

くにたち公共交通マップ



国立市コミュニティバス「くにっこ」



国立市コミュニティワゴン「あおやぎっこ」



国29-2 国立駅北口～玉川上水駅南口



国03 国立駅南口～総合医療センター～府中駅



国11 国立駅南口～大学通り～矢川駅



国19 都営泉二丁目～聖蹟桜ヶ丘駅(国立泉団地)

令和4(2022)年3月現在


発行：国立市 都市整備部 道路交通課 交通係
〒186-8501 東京都国立市富士見台2-47-1
電話：042-576-2111(代表)

① 国立市コミュニティバス「くにっこ」・国立市コミュニティワゴン「あおやぎっこ」

・「くにっこ」の運行状況・忘れ物など
立川バス(株) 上水営業所 042-536-0243(代表)



・「あおやぎっこ」の運行状況・忘れ物など
銀星交通(有) 042-575-0458(代表)



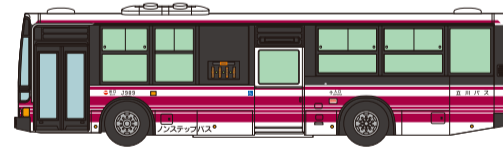
・国立市 都市整備部 道路交通課 交通係
042-576-2111(代表)(内線355、356)



② 路線バス

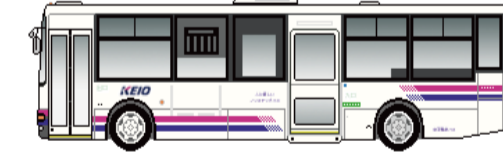
・立川バス
042-524-3111(代表)

バスロケ
(スマホ専用)



・京王バス
乗合バス事業担当 042-352-3713(代表)

バスロケ
(スマホ専用)



(府中市ちゅうバスの時刻検索もこちらから可能)

③ 鉄道

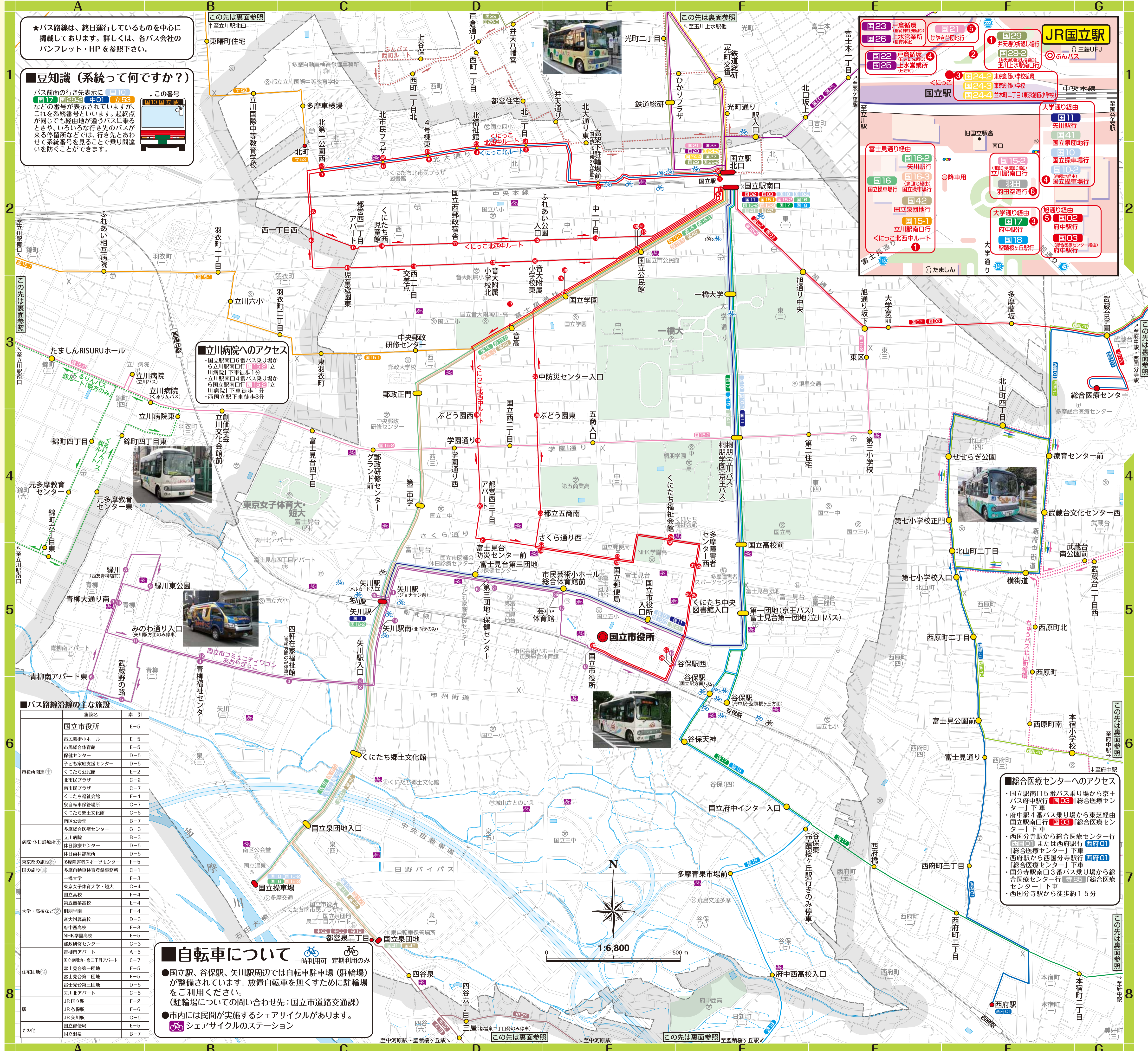
・JR 東日本八王子支社 <https://www.jreast.co.jp/>
JR 東日本お問い合わせセンター 050-2016-1600

④ 国立市福祉タクシー券が使える事業者一覧

(車椅子やストレッチャーでの移動ができる福祉車両を保有している事業者もあります)

事業者	電話番号	サービス内容
A:福祉有償運送事業所(道路運送法第79条登録) 事前に会員登録が必要です。		
NPO法人くにたちから	☎090-3521-0360	スロー付車両有
NPO法人くにたちあゆみ	☎042-842-4158	リフト付車両有
NPO法人東京自立支援センター	☎576-9088	スロー付車両有
B:福祉輸送限定事業所(道路運送法第4条許可)		
つばき福祉交通株式会社	☎0120-66-1678	リフト付車両有
介護タクシー-国立	☎090-1771-8760	リフト付車両有
NPO法人はっぴーさびーとコア	☎507-7108	スロー付車両有
国立ケアタクシーふあみあり	☎505-5018	スロー付車両有
介護タクシーしらゆり	☎090-3813-8499	リフト付車両有
C:一般タクシー事業者		
多摩交通株式会社	☎572-3161	スロー付車両有
多摩交通株式会社	☎575-0458	リフト付車両有
多摩交通株式会社	☎574-9966	スロー付車両有
立川観光自動車株式会社	☎0120-700-1194	スロー付車両有
日藤交通株式会社	☎03-5976-6011	スロー付車両有
多摩交通株式会社	☎042-384-2100	スロー付車両有
多摩交通株式会社	☎042-362-5515	スロー付車両有
多摩交通株式会社	☎0120-81-1451	リフト付車両有
日本交通立川株式会社	☎0120-88-2151	スロー付車両有
トーション交通株式会社	☎0120-528-963	スロー付車両有
新立川交通株式会社	☎0120-17-3381	スロー付車両有
武蔵野自動車交通株式会社	☎042-381-2228	スロー付車両有
飛鳥交通株式会社	☎0120-88-2151	スロー付車両有

(注)A:福祉有償運送事業所の移送サービスのご利用にあたっては、事前に会員登録が必要になります。会員登録の申込みは、国立市高齢者支援課、しゅうがいしゃ支援課で受け付けています。
※最新の情報を市・事業者のHP等でご確認ください。



★バス路線は、終日運行しているものを中心に掲載しております。詳しくは、各バス会社のパンフレット・HPを参照下さい。

■豆知識(系統って何ですか?)
バス前面の行き先表示に「国10」などの番号が表示されていますが、これを系統番号といいますが、記号が同じでも経由地が違う上に、乗るときや、いろいろな行き先のバスが来る停留所などでは、行き先とあわせて系統番号を見ることで乗り間違いを防ぐことができます。

■立川病院へのアクセス
・国立駅南口16番バス乗り場から立川病院へ約15分(平日)立川病院下車徒歩1分
・立川駅南口4番バス乗り場から立川病院へ約10分(平日)立川病院下車徒歩1分
・西国分駅下車徒歩3分

JR国立駅

この先は裏面参照

- 国23 戸倉橋(有償運送) けやき台団地行
- 国26 戸倉橋(有償運送) 上水営業所(有償運送)
- 国22 戸倉橋(有償運送) 信託所
- 国25 戸倉橋(有償運送) 信託所
- 国21 けやき台団地行
- 国29 井天通り折返し場行
- 国29-2 井天通り折返し場行(伊豆バス専用)玉川上水駅南口
- 国24-2 東京創価小学校(伊豆バス専用)立川駅南口
- 国24-3 東京創価小学校(伊豆バス専用)立川駅南口
- 国24-4 立川二丁目(東京創価小学校)
- 国11 矢川駅行
- 国41 国立泉団地行
- 国10 国立操車場行
- 国10-2 国立操車場行
- 国15-2 (有償運送)立川駅南口行
- 国15-3 (有償運送)立川駅南口行
- 国15-1 立川駅南口行
- 国15-4 立川駅南口行
- 国15-5 立川駅南口行
- 国15-6 立川駅南口行
- 国15-7 立川駅南口行
- 国15-8 立川駅南口行
- 国15-9 立川駅南口行
- 国15-10 立川駅南口行
- 国15-11 立川駅南口行
- 国15-12 立川駅南口行
- 国15-13 立川駅南口行
- 国15-14 立川駅南口行
- 国15-15 立川駅南口行
- 国15-16 立川駅南口行
- 国15-17 立川駅南口行
- 国15-18 立川駅南口行
- 国15-19 立川駅南口行
- 国15-20 立川駅南口行
- 国15-21 立川駅南口行
- 国15-22 立川駅南口行
- 国15-23 立川駅南口行
- 国15-24 立川駅南口行
- 国15-25 立川駅南口行
- 国15-26 立川駅南口行
- 国15-27 立川駅南口行
- 国15-28 立川駅南口行
- 国15-29 立川駅南口行
- 国15-30 立川駅南口行
- 国15-31 立川駅南口行
- 国15-32 立川駅南口行
- 国15-33 立川駅南口行
- 国15-34 立川駅南口行
- 国15-35 立川駅南口行
- 国15-36 立川駅南口行
- 国15-37 立川駅南口行
- 国15-38 立川駅南口行
- 国15-39 立川駅南口行
- 国15-40 立川駅南口行
- 国15-41 立川駅南口行
- 国15-42 立川駅南口行
- 国15-43 立川駅南口行
- 国15-44 立川駅南口行
- 国15-45 立川駅南口行
- 国15-46 立川駅南口行
- 国15-47 立川駅南口行
- 国15-48 立川駅南口行
- 国15-49 立川駅南口行
- 国15-50 立川駅南口行
- 国15-51 立川駅南口行
- 国15-52 立川駅南口行
- 国15-53 立川駅南口行
- 国15-54 立川駅南口行
- 国15-55 立川駅南口行
- 国15-56 立川駅南口行
- 国15-57 立川駅南口行
- 国15-58 立川駅南口行
- 国15-59 立川駅南口行
- 国15-60 立川駅南口行

■自転車について
●国立駅、谷保駅、矢川駅周辺では自転車駐輪場(駐輪場)が整備されています。放置自転車を無くするために駐輪場をご利用ください。
●市内には民間が実施するシェアサイクルがあります。
●シェアサイクルのステーション

■総合医療センターへのアクセス
・国立駅南口5番バス乗り場から京王バス(府中駅行)「国03」[総合医療センター]下車
・府中駅4番バス乗り場から東芝ビル国立駅南口行「国03」[総合医療センター]下車
・西国分駅から総合医療センター行「国03」[総合医療センター]下車
・西国分駅から西国分駅行「西府01」[総合医療センター]下車
・国分寺駅から3番バス乗り場から総合医療センター行「寺03」[総合医療センター]下車
・西国分寺駅から徒歩約15分

この先は裏面参照