

# モデル世帯別国民健康保険税及び保険料 他市比較

資料A

## モデル世帯一覧

	医療分+ 後期分 被保険 者数	介護分( 3) (40~64歳) 被保険者数	詳細
モデル世帯	1人	0人	1人世帯 所得100万円 20歳 給与収入年間165万円程度
モデル世帯	2人	0人	2人世帯 所得100万円 30歳代一人親 + 子ども1人 給与収入年間165万円程度 均等割2割軽減
モデル世帯	3人	0人	3人世帯 所得300万 30歳代夫婦 + 子ども1人 給与収入年間450万円程度
モデル世帯	3人	2人	3人世帯 所得400万 40歳代夫婦 + 子ども1人 給与収入年間570万円程度
モデル世帯	4人	2人	4人世帯 所得500万 40歳代夫婦 + 子ども2人 給与収入年間690万円程度 固定資産税10万円課税
モデル世帯	4人	2人	4人世帯 所得600万 50歳代夫婦 + 子ども2人 給与収入年間800万円程度 固定資産税20万円課税
モデル世帯	1人	1人	1人世帯 所得0円 60歳 給与収入年間65万円以下 均等割7割軽減
モデル世帯	2人	2人	2人世帯 所得100万円 60歳夫婦 給与収入年間165万円程度 均等割2割軽減
モデル世帯 ( 1)	2人	0人	2人世帯 所得200万円 65歳夫婦 年金収入年間320万円程度
モデル世帯 ( 1,2)	2人	0人	2人世帯 所得300万円 65歳夫婦 年金収入年間445万円程度 固定資産税10万円課税
モデル世帯 ( 1)	1人	0人	1人世帯 所得0円 70歳 年金収入年間120万円以下 均等割7割軽減
モデル世帯 ( 1)	2人	0人	2人世帯 所得50万円 70歳夫婦 年金収入年間170万円程度 均等割5割軽減

- 1 モデル世帯 ( 1)、( 1,2)、( 1) については別途介護保険より介護保険料を課税されている。
- 2 モデル世帯 ( 1)、( 1,2) については、固定資産税をそれぞれ10万円と20万円とした。
- 3 国民健康保険税の介護分については、40歳～64歳の被保険者に対して課税される。

# 周辺市、類似市、23区のモデル世帯別国民健康保険税及び保険料

資料A - 1

モデル世帯					( )	( )				( )		
世帯構成	20歳単身	30歳代一人親 子1人	30歳代夫婦 子1人	40歳代夫婦 子1人	40歳代夫婦 子2人	50歳代夫婦 子2人	60歳単身	60歳夫婦	65歳夫婦	65歳夫婦	70歳単身	70歳夫婦
世帯年間収入	給与 165万円	給与 165万円	給与 450万円	給与 570万円	給与690万円 固定資産10万円	給与800万円 固定資産20万円	給与 65万円以下	給与 夫165万円	年金 夫320万円	年金445万円 固定資産10万円	年金 120万円以下	年金 170万円
世帯年間所得	100万円	100万円	300万円	400万円	500万円	600万円	0円	100万円	200万円	300万円	0円	50万円
国立市	64,900円	80,500円	233,100円	351,300円	446,900円	516,400円	10,400円	102,600円	149,000円	207,000円	7,700円	35,900円
改定後	78,800円	96,900円	284,800円	447,600円	569,100円	660,600円	12,300円	126,900円	181,800円	254,800円	9,000円	42,400円
立川市	94,300円	117,900円	337,100円	504,100円	641,000円	738,500円	16,000円	150,800円	215,700円	297,700円	11,800円	53,300円
府中市	70,200円	88,100円	250,700円	384,300円	489,500円	564,900円	11,500円	112,700円	160,400円	220,900円	8,800円	39,900円
国分寺市	78,700円	102,800円	274,700円	397,000円	504,900円	572,800円	16,200円	131,800円	176,700円	234,700円	12,000円	49,800円
福生市	78,400円	99,500円	278,400円	413,100円	526,100円	604,100円	13,800円	125,800円	178,400円	243,400円	10,500円	46,000円
狛江市	78,500円	97,700円	274,900円	405,300円	525,200円	612,400円	13,700円	123,200円	176,700円	252,200円	10,400円	44,800円
東大和市	81,200円	96,200円	269,400円	420,500円	542,100円	635,700円	14,200円	124,600円	175,300円	251,400円	11,100円	43,700円
清瀬市	87,300円	100,000円	272,700円	433,400円	555,100円	648,800円	17,700円	137,000円	180,000円	255,700円	13,200円	46,900円
武蔵村山市	74,200円	86,900円	249,600円	385,800円	502,100円	594,800円	12,700円	113,700円	161,900円	241,000円	9,400円	38,300円
稲城市	66,900円	83,800円	239,100円	403,600円	511,600円	591,500円	12,200円	119,300円	153,000円	211,000円	8,300円	37,900円
あきる野市	81,600円	96,800円	264,600円	407,200円	521,500円	606,800円	15,500円	126,300円	173,100円	243,100円	11,900円	45,000円
10市平均	79,130円	96,970円	271,120円	415,430円	531,910円	617,030円	14,350円	126,520円	175,120円	245,110円	10,740円	44,560円
東京都23区	101,100円	127,900円	359,100円	524,100円	667,100円	765,400円	17,700円	160,800円	230,100円	314,400円	13,300円	59,000円

モデル世帯については、固定資産税の課税額をそれぞれ10万円と20万円とし、資産割が賦課されている市は(狛江市・東大和市・清瀬市・武蔵村山市・あきる野市)その割合に応じて計算しています。

図1 被保険者1人当医療費の区分別動向  
(平成20年 - 平成27年)(単位:円)

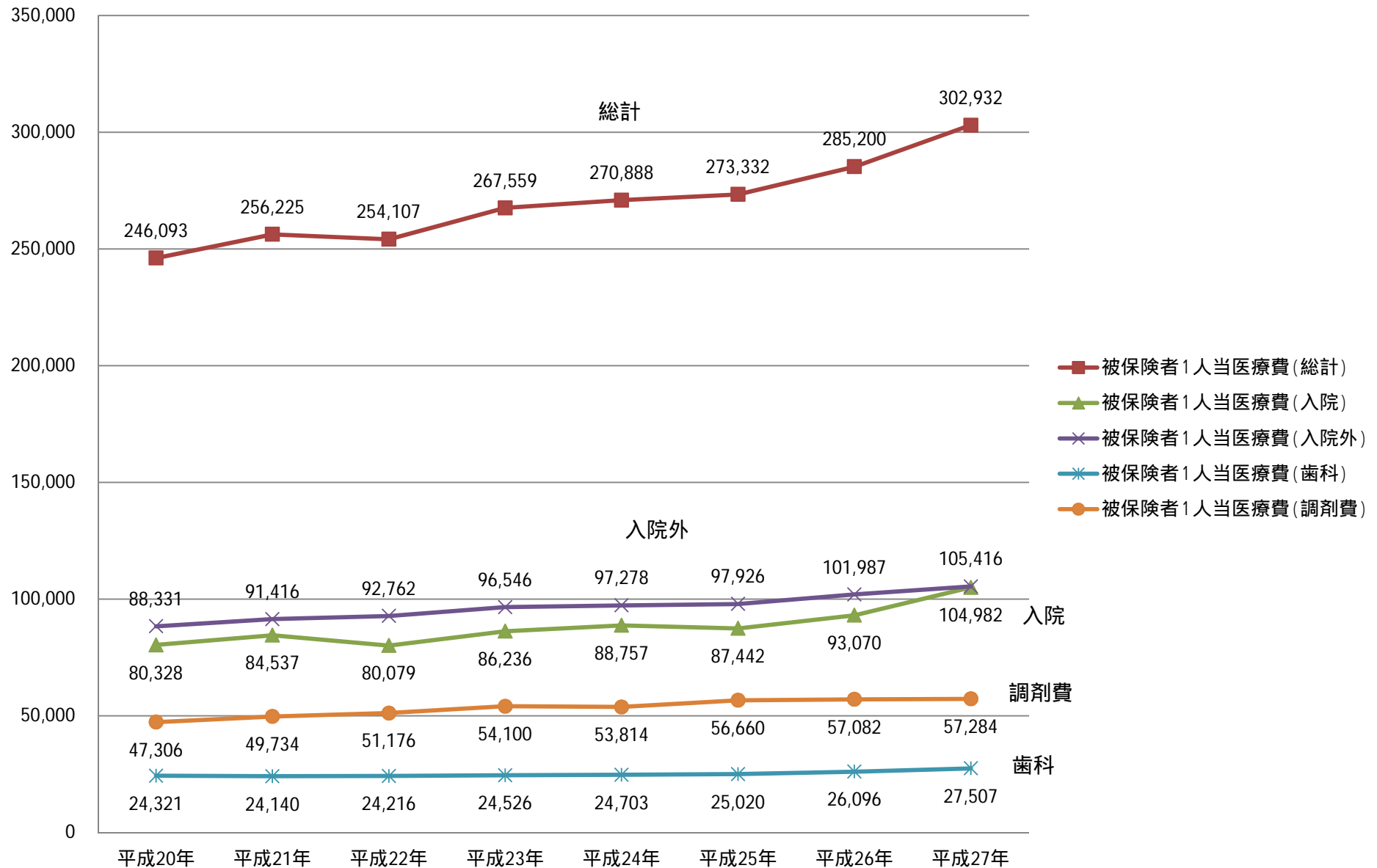


図2 受診率(被保険者1人当)の区分別動向(平成20年—平成27年)  
(単位:受診回数)

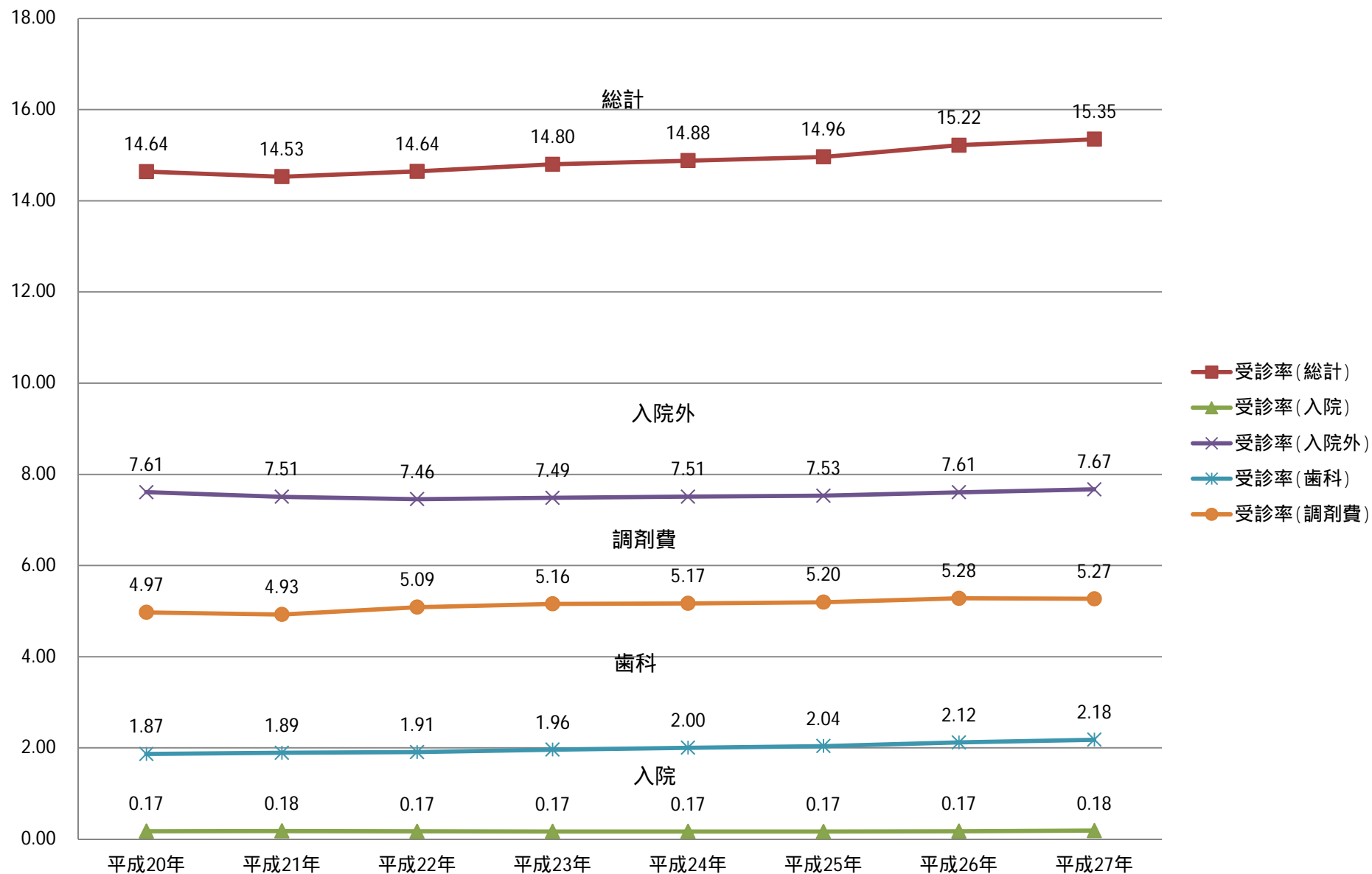
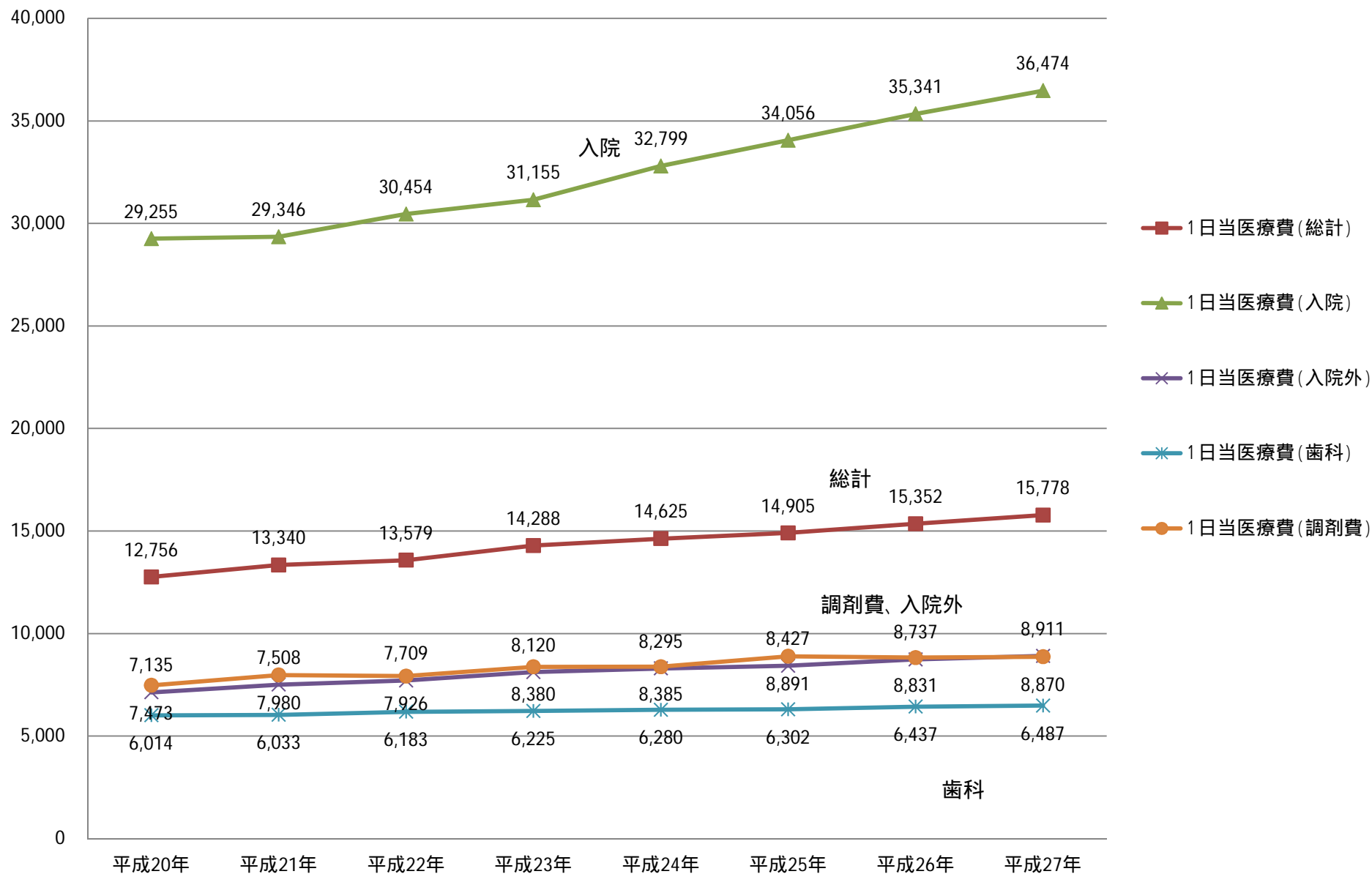


図3 1日当医療費(被保険者1人当)の区分別動向(平成20年 - 平成27年)  
(単位:円)



# 図4 保険給付費、療養給付費、高額療養費の 被保険者1人当動向(平成20年 - 平成27年)(単位:円)

■ 被保険者1人当保険給付費    ■ 被保険者1人当療養給付費    ■ 被保険者1人当高額療養費

