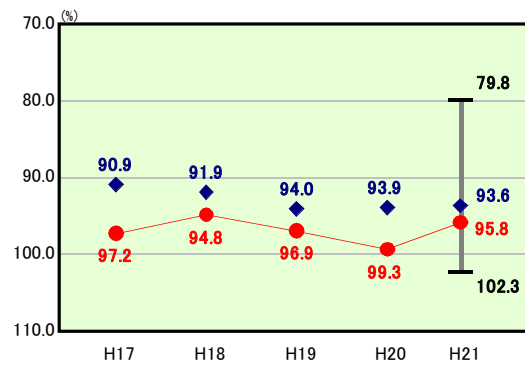


歳出比較分析表(平成21年度普通会計決算)

経常収支比率の分析

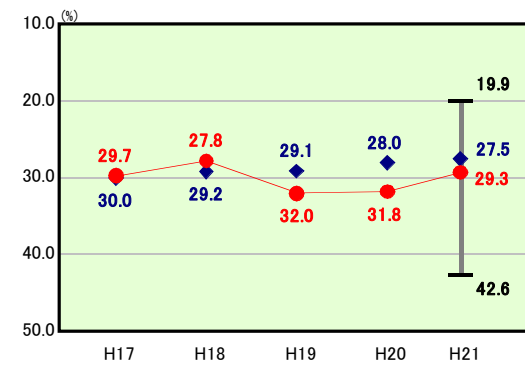
経常収支比率(合計)



● 当該団体値
◆ 類似団体平均
┆ 類似団体内最大値及び最小値

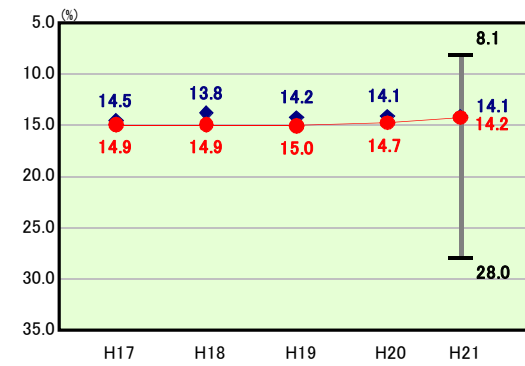
H21類似団体内順位 34/55
全国市町村平均 91.8
東京都市町村平均 91.2

人件費



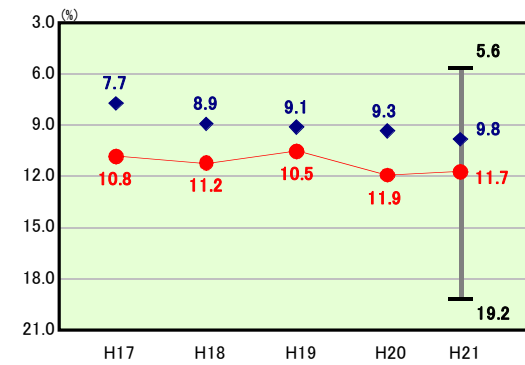
H21類似団体内順位 37/55
全国市町村平均 26.7
東京都市町村平均 28.2

物件費



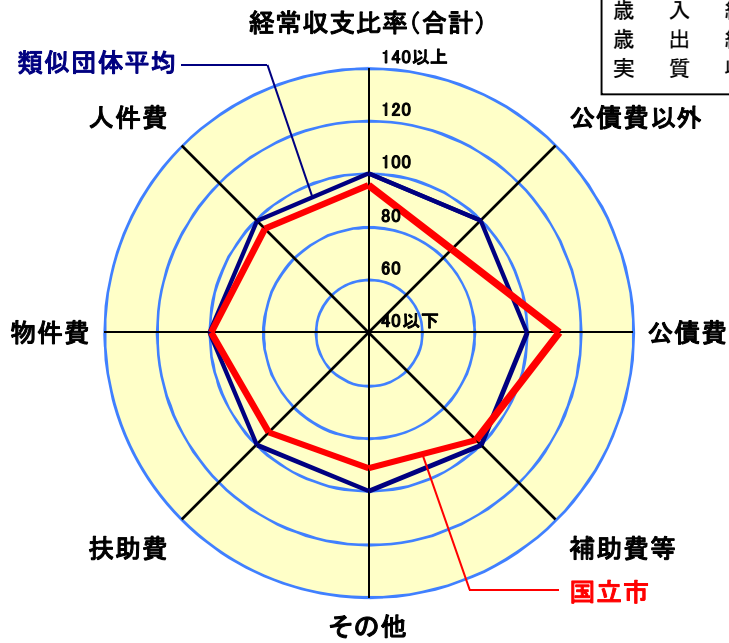
H21類似団体内順位 30/55
全国市町村平均 13.0
東京都市町村平均 16.1

扶助費



H21類似団体内順位 48/55
全国市町村平均 9.6
東京都市町村平均 11.2

人口	72,899人(H22.3.31現在)
面積	8.15km ²
標準財政規模	15,489,598千円
歳入総額	25,930,214千円
歳出総額	25,617,481千円
実質収支	302,470千円



- ※1 本レーダーチャートは、当該団体と類似団体平均値より算出した偏差値をもとにチャート化したものである。(偏差値は平均を100としている。)
- ※2 当該団体の八角形が平均値の八角形より外側にあるほど、歳出抑制等により財政構造に弾力性があることを示している。
- ※3 類似団体とは、人口および産業構造等により全国の市町村を35のグループに分類した結果、当該団体と同じグループに属する団体を言う。

分析欄

【経常収支比率(合計)】

比率は昨年度より3.5ポイント改善し95.8%となった。公債費が増となったものの、人件費が大幅減、物件費、扶助費、補助費等においても減となったことから数値が改善した。しかしながら、数値は依然として類似団体平均を上回る水準で推移しており、その要因として、扶助費と繰出金に係る経常収支比率が高いことが挙げられる。財政の硬直化した状態が続いていることから、経常経費の削減を図ると同時に、健全化の取り組みを着実に実施していく必要がある。

【人件費】

退職手当の減や退職に伴う職員入れ替え効果、給与改定による職員給の減により、昨年度と比べて大幅減となった。退職手当のピークは超えつつあるが、類似団体平均よりラスバイレイン指数が高いという課題があるので、給与表の改定等を着実に実施し適正化を図っていく。

【物件費】

委託料が高いことが物件費に係る経常収支比率が類似団体より高くなる要因である。定員削減の代替としての委託化によるほか、指定管理者制度導入に伴い補助金から指定管理料へと振り替えた影響もある。行政評価等を活用し、経常経費を一層縮減していく必要がある。

【扶助費】

社会福祉費に係る扶助費が高いことが、この値を押し上げる要因となっている。社会福祉費は障害者福祉に係る費用が主な内容である。類似団体平均と比べると、老人福祉費・児童福祉費も高い位置にある。サービス水準の他市との均衡や子育て支援の社会的要請があり今後も増加が見込まれる経費ではあるが、施策の成果向上を目指しつつ、経費を抑制していく必要がある。

【補助費等】

国立市は消防事務を東京都に委託しているため、その委託金が類似団体平均に比べ数値が高止まりしている要因の一つである。平成19年度より数値が大きく改善しているのは、多摩川衛生組合に近隣市が全域加入したことにより、当市の負担割合が減少したことによるものである。補助金に関しては、今後もそのあり方を常に問い直していく必要がある。

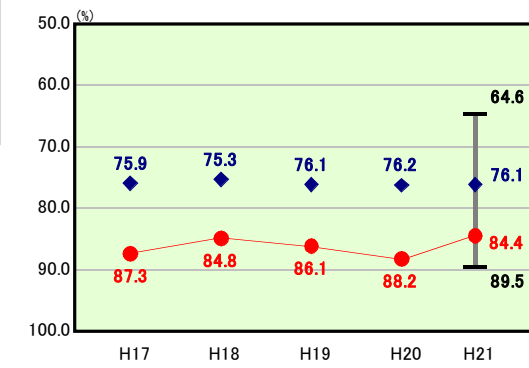
【公債費】

近年の厳しい財政状況により普通建設事業費を抑制してきたため、普通会計ベースの公債費は11.4%と類似団体平均、東京都市町村平均より低い値となっている。最近では市債残高に占める臨時財政対策債等の赤字地方債の割合が上昇傾向にあるため、赤字地方債の発行に頼らない財政を目指さなくてはならない。国立駅周辺のまちづくりや、老朽化した公共施設の耐震化や建て替えなど、今後も多額の財政需要が予測されている。将来世代への負担の先送りとならないよう、適切に管理していく。

【その他】

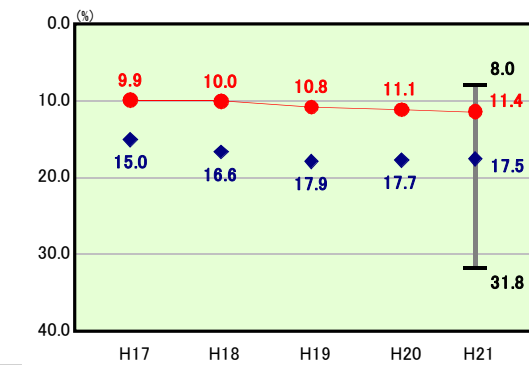
特別会計に対する繰出金が多いことが、類似団体平均よりも高い値となっている要因である。特に過去の集中的な下水道整備に伴う下水道事業特別会計への公債費分の繰出金が多く、ピークは超えたものの今後も高い水準での推移が見込まれている。独立採算の原則からも使用料の適正化を図る等、税収を主な財源とする一般会計の負担額を減らしていかなくてはならない。

公債費以外



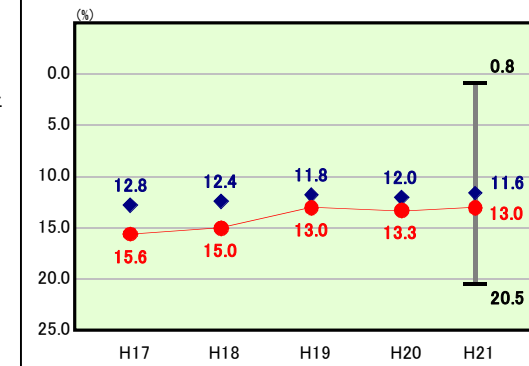
H21類似団体内順位 51/55
全国市町村平均 71.9
東京都市町村平均 79.4

公債費



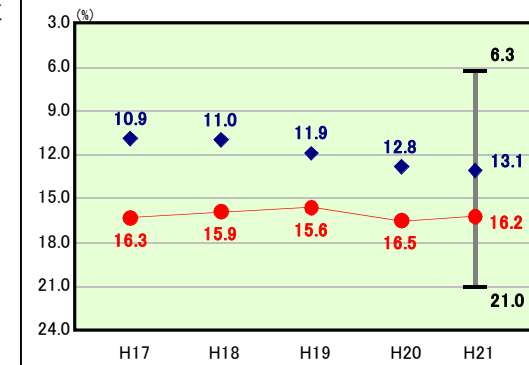
H21類似団体内順位 8/55
全国市町村平均 19.9
東京都市町村平均 11.8

補助費等



H21類似団体内順位 31/55
全国市町村平均 10.5
東京都市町村平均 12.3

その他



H21類似団体内順位 41/55
全国市町村平均 12.1
東京都市町村平均 11.6