

令和2年度

国立市国民健康保険特別会計

決算概要

国民健康保険特別会計令和2年度決算額状況(前年度比較)

(歳入)

(単位:千円, %)

款	令和2年度(A)			令和元年度(B)			差引額(A)-(B)			主な増減理由
	予算現額	決算額	構成比	予算現額	決算額	構成比	予算現額	決算額	伸率	
国民健康 1. 保険税	1,403,618	1,435,855	20.3	1,453,154	1,478,862	20.6	△ 49,536	△ 43,007	△ 2.9	収納率94.72%(前年比△0.07%) コロナウイルス感染症の影響による減免 △51,104千円
2. 一部負担金	1	0	0.0	1	0	0.0	0	0	0.0	
3. 国庫支出金	32,295	31,271	0.4	2,533	2,509	0.0	29,762	28,762	1146.4	コロナウイルス感染症保険税減免対応補助金 27,230千円 東日本大震災補助金 29千円
4. 都支出金	4,858,702	4,568,782	64.6	4,962,494	4,676,870	65.3	△ 103,792	△ 108,088	△ 2.3	普通交付金△101,943千円、特別調整交付金△19,076千円 国保事業補助金+12,932千円
5. 財産収入	1	0	0.0	1	0	0.0	0	0	0.0	
6. 繰入金	1,027,034	966,034	13.7	975,106	911,105	12.7	51,928	54,929	6.0	職員給与費等繰入金+3,951千円 出産一時金 △5,015千円 その他一般会計繰入金 +62,553千円 ほか
7. 繰越金	54,890	54,891	0.8	73,837	73,837	1.0	△ 18,947	△ 18,946	△ 25.7	
8. 諸収入	13,554	15,981	0.2	12,495	18,637	0.3	1,059	△ 2,656	△ 14.3	返納金△7,133千円 第三者納付金+3,995千円 ほか
歳入合計	7,390,095	7,072,814	100	7,479,621	7,161,820	100	△ 89,526	△ 89,006	△ 1.2	

※ 国民健康保険税については、現年分と滞納繰越分の合計となっております。

(歳出)

(単位:千円, %)

款	令和2年度(A)			令和元年度(B)			差引額(A)-(B)			主な増減理由
	予算現額	決算額	構成比	予算現額	決算額	構成比	予算現額	決算額	伸率	
1. 総務費	102,248	99,642	1.4	107,264	102,641	1.4	△ 5,016	△ 2,999	△ 2.9	システム改修委託料 4,382千円
2. 保険給付費	4,679,084	4,343,339	61.9	4,794,810	4,447,014	62.6	△ 115,726	△ 103,675	△ 2.3	療養諸費(一般・退職被保険者分) △99,727千円 高額療養費(一般・退職被保険者分) △4,928千円
国民健康保険 3. 事業費納付金	2,427,344	2,427,343	34.6	2,389,561	2,389,483	33.6	37,783	37,860	1.6	医療分+16,750千円、後期支援分+4,446千円 介護分+18,520千円、退職被保険者分△1,856千円
共同事業 4. 拠出金	20	1	0.0	20	1	0.0	0	0	0.0	
5. 保健事業費	111,096	87,761	1.3	105,897	92,961	1.3	5,199	△ 5,200	△ 5.6	特定健康審査等費△5,952千円 保健事業費+252千円
6. 基金積立金	1	0	0.0	1	0	0.0	0	0	0.0	
7. 諸支出金	65,302	62,619	0.9	77,068	74,829	1.1	△ 11,766	△ 12,210	△ 16.3	保険給付費等交付金(普通交付金) 51,652千円 保険給付費等交付金(特定健康診査負担金) 1,114千円
8. 予備費	5,000	0	0.0	5,000	0	0.0	0	0	0.0	
歳出合計	7,390,095	7,020,705	100	7,479,621	7,106,929	100	△ 89,526	△ 86,224	△ 1.2	

歳入総額 (A)	歳出総額 (B)	歳入歳出差引額 (A)-(B)=(C)	翌年度へ繰り越す べき財源 (D)	実質収支額 (C)-(D)=(E)
7,072,814	7,020,705	52,109	52,109	0

国民健康保険財政繰入金(26市各総額及び1人当たりの額)

(単位:円)

	市名	(令和2年度)			(令和元年度)		
		その他繰入金	被保険者 一人当たりの額	順位	その他繰入金	被保険者 一人当たりの額	順位
1	八王子市	1,926,479,254円	15,325円	25	3,136,223,037円	24,338円	19
2	立川市	581,011,760円	15,292円	26	460,958,636円	11,891円	26
3	武蔵野市	102,447,139円	34,928円	9	1,137,759,737円	38,147円	6
4	三鷹市	1,520,000,000円	40,059円	3	1,724,000,000円	44,454円	2
5	青梅市	663,000,000円	21,315円	18	883,000,000円	27,900円	16
6	府中市	2,742,953,000円	53,507円	1	2,394,273,000円	45,637円	1
7	昭島市	584,262,000円	23,928円	17	516,000,000円	20,621円	21
8	調布市	1,579,289,000円	34,429円	11	2,019,820,000円	43,329円	3
9	町田市	2,249,593,098円	25,457円	15	2,237,471,481円	24,808円	18
10	小金井市	447,000,000円	19,718円	21	457,000,000円	19,750円	22
11	小平市	1,010,439,746円	26,257円	14	1,142,680,768円	29,236円	15
12	日野市	1,368,127,000円	38,607円	5	1,199,243,000円	33,224円	11
13	東村山市	669,708,556円	20,725円	19	645,564,913円	19,653円	23
14	国分寺市	989,162,000円	41,869円	2	911,069,000円	38,346円	5
15	西東京市	1,500,000,000円	35,838円	7	1,550,000,000円	36,391円	9
16	福生市	585,000,000円	38,637円	4	595,000,000円	37,682円	7
17	狛江市	592,026,450円	34,646円	10	540,973,196円	31,051円	13
18	東大和市	377,378,000円	20,430円	20	505,163,000円	26,845円	17
19	清瀬市	589,598,000円	35,811円	8	690,091,000円	41,259円	4
20	東久留米市	400,000,000円	15,958円	24	430,000,000円	16,693円	25
21	武蔵村山市	456,827,000円	27,041円	12	512,134,000円	29,322円	14
22	多摩市	606,755,770円	18,633円	22	794,270,077円	23,743円	20
23	稲城市	412,098,371円	24,310円	16	643,167,474円	37,404円	8
24	羽村市	322,891,000円	26,593円	13	414,300,000円	33,411円	10
25	あきる野市	350,000,000円	18,311円	23	350,000,000円	18,070円	24
26	国立市	599,535,465円	37,091円	6	536,982,358円	32,938円	12
	全市平均		28,643円			30,236円	

※ その他繰入金とは、赤字補てん分

被保険者数の推移

(単位:人、世帯)

	被保険者数						世帯数					
	年度末			年間平均			年度末			年間平均		
	増減数	増減比率		増減数	増減比率		増減数	増減比率		増減数	増減比率	
平成30年度	16,318	-527	-3.13%	16,626	-588	-3.42%	10,971	-220	-1.97%	11,137	-188	-1.66%
令和元年度	16,108	-210	-1.29%	16,303	-323	-1.94%	10,961	-10	-0.09%	11,024	-113	-1.01%
令和2年度	16,021	-87	-0.54%	16,164	-139	-0.85%	11,020	59	0.54%	11,057	33	0.30%

被保険者増理由

	転入	社保離脱	生保廃止	出生	その他	計
平成30年度	1,149	2,199	53	66	206	3,673
令和元年度	1,170	2,276	29	52	110	3,637
令和2年度	947	2,222	43	36	156	3,404

被保険者減理由

	転出	社保加入	生保開始	死亡	後期該当	その他	計
平成30年度	1,080	1,963	99	117	647	294	4,200
令和元年度	1,049	1,912	79	85	544	178	3,847
令和2年度	910	1,615	106	94	465	301	3,491

国民健康保険 年齢階層別被保険者数

令和2年度
(令和3年3月末現在)

階層	被保険者数	構成率
0～4歳	260人	1.6%
5～9歳	311人	1.9%
10～14歳	361人	2.3%
15～19歳	423人	2.6%
20～24歳	717人	4.5%
25～29歳	777人	4.9%
30～34歳	707人	4.4%
35～39歳	788人	4.9%
40～44歳	906人	5.7%
45～49歳	1,113人	7.0%
50～54歳	1,069人	6.7%
55～59歳	1,166人	7.3%
60～64歳	1,491人	9.3%
65～69歳	2,418人	15.1%
70～74歳	3,514人	21.9%
計	16,021人	100.0%

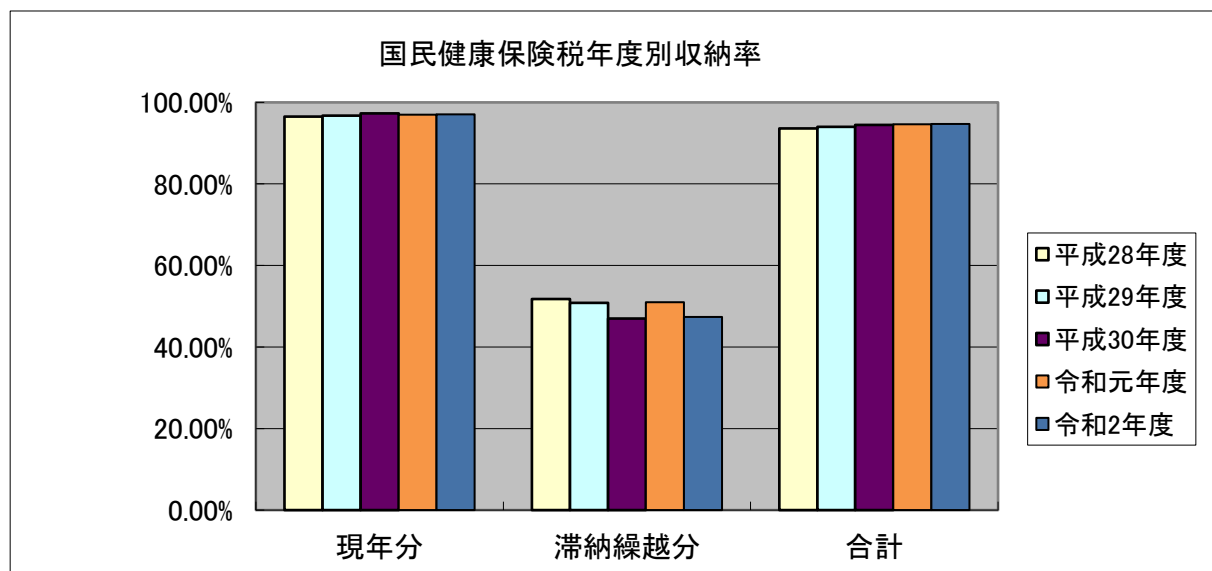
令和元年度
(令和2年3月末現在)

階層	被保険者数	構成率
0～4歳	291人	1.81%
5～9歳	313人	1.94%
10～14歳	351人	2.18%
15～19歳	451人	2.80%
20～24歳	727人	4.51%
25～29歳	774人	4.81%
30～34歳	731人	4.54%
35～39歳	786人	4.88%
40～44歳	913人	5.7%
45～49歳	1,115人	6.9%
50～54歳	1,122人	7.0%
55～59歳	1,172人	7.3%
60～64歳	1,477人	9.2%
65～69歳	2,557人	15.9%
70～74歳	3,328人	20.7%
計	16,108人	100.0%

差引

階層	被保険者数
0～4歳	-31人
5～9歳	-2人
10～14歳	10人
15～19歳	-28人
20～24歳	-10人
25～29歳	3人
30～34歳	-24人
35～39歳	2人
40～44歳	-7人
45～49歳	-2人
50～54歳	-53人
55～59歳	-6人
60～64歳	14人
65～69歳	-139人
70～74歳	186人
計	-87人

国民健康保険税年度別収納率



(単位:円、%)

	現年分			滞納繰越分			合計		
	調定額	収入額	収納率	調定額	収入額	収納率	調定額	収入額	収納率
平成27年度	1,451,574,500	1,397,325,960	96.26%	135,109,120	68,602,142	50.78%	1,586,683,620	1,465,928,102	92.39%
平成28年度	1,642,812,700	1,584,941,579	96.48%	111,761,597	57,848,039	51.76%	1,754,574,297	1,642,789,618	93.63%
平成29年度	1,563,340,500	1,512,489,089	96.75%	99,066,650	50,349,307	50.82%	1,662,407,150	1,562,838,396	94.01%
平成30年度	1,520,502,300	1,479,348,543	97.29%	90,363,592	42,457,372	46.99%	1,610,865,892	1,521,805,915	94.47%
令和元年度	1,482,730,200	1,438,218,867	97.00%	79,729,598	40,643,240	50.98%	1,562,459,798	1,478,862,107	94.65%
令和2年度	1,445,201,500	1,402,390,162	97.04%	70,638,600	33,464,841	47.37%	1,515,840,100	1,435,855,003	94.72%

令和2年度 国民健康保険税滞納者の差押えの所得階層別件数・滞納処分の内訳

国民健康保険税の差押えの所得階層別件数

(令和3年11月末時点)

課税所得額	差押世帯数	構成比
0円～100万円未満	83件	39.2%
100万円～200万円未満	43件	20.3%
200万円～300万円未満	19件	9.0%
300万円～400万円未満	7件	3.3%
400万円～500万円未満	2件	0.9%
500万円以上	3件	1.4%
不明	55件	25.9%
計	212件	100.0%

滞納処分内訳

(令和3年11月末時点)

差押種別		件数	構成比
債権	預金	216件	83.7%
	生命保険等の解約返戻金	23件	8.9%
	その他(給与、売掛金等)	16件	6.2%
不動産		3件	1.2%
動産等		0件	0.0%
合計		258件	100.0%

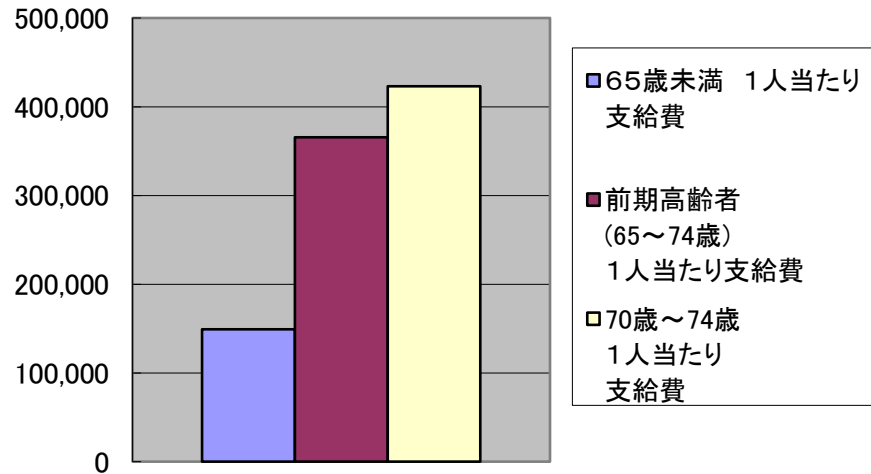
※1世帯が複数件の差押えを受けるケースがあるため、
所得階層別件数と滞納処分内訳件数は一致しない。
構成比は四捨五入しているため、合計が100%にならないことがある。

令和2年度 26市別 国民健康保険税 徴収実績一覧表 (令和3年5月末現在)

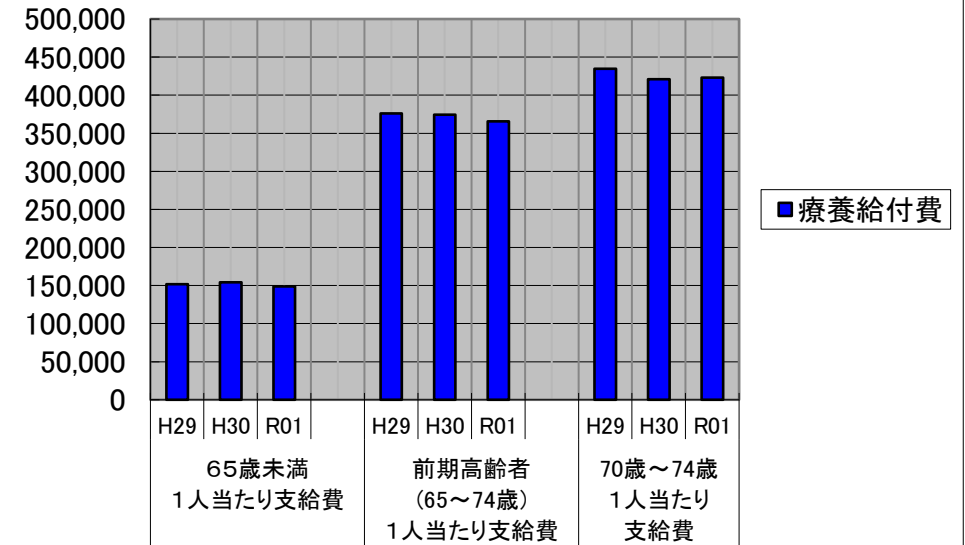
(単位:%)

現年課税分						滞納繰越分						現年課税分 + 滞納繰越分					
順位	前年	市名	収納率	前年収納率	増減	順位	前年	市名	収納率	前年収納率	増減	順位	前年	市名	収納率	前年収納率	増減
1	3	小金井市	97.24	96.82	0.42	1	1	国立市	47.37	50.98	▲ 3.61	1	1	国立市	94.72	94.65	0.07
2	4	稲城市	97.08	96.22	0.86	2	4	東久留米市	47.05	43.29	3.76	2	2	狛江市	94.02	94.05	▲ 0.03
3	1	国立市	97.04	97.00	0.04	3	2	町田市	43.63	49.33	▲ 5.70	3	4	稲城市	92.82	91.80	1.02
4	2	狛江市	96.82	96.83	▲ 0.01	4	7	狛江市	42.64	38.41	4.23	4	3	小金井市	92.48	91.93	0.55
5	6	国分寺市	96.68	95.75	0.93	5	3	西東京市	41.79	48.53	▲ 6.74	5	5	町田市	91.79	91.05	0.74
6	7	あきる野市	96.26	95.73	0.53	6	21	多摩市	40.03	30.88	9.15	6	7	東久留米市	91.43	90.23	1.20
7	5	町田市	96.25	96.06	0.19	7	5	三鷹市	39.34	39.42	▲ 0.08	7	6	あきる野市	90.87	90.34	0.53
8	8	東大和市	95.68	94.78	0.90	8	11	あきる野市	38.59	37.12	1.47	8	8	国分寺市	90.13	88.86	1.27
9	9	東久留米市	95.42	94.62	0.80	9	20	東大和市	37.95	31.17	6.78	9	10	青梅市	89.43	88.13	1.30
10	11	羽村市	95.03	94.04	1.00	10	15	稲城市	37.14	35.15	2.00	10	13	東大和市	89.36	86.14	3.22
11	14	多摩市	95.02	93.71	1.31	11	8	青梅市	37.01	38.29	▲ 1.28	11	9	西東京市	88.48	88.53	▲ 0.05
12	15	三鷹市	94.97	93.71	1.26	12	6	清瀬市	36.69	38.53	▲ 1.84	12	12	三鷹市	88.37	86.83	1.54
13	23	八王子市	94.60	92.52	2.08	13	18	福生市	35.39	33.11	2.28	13	18	多摩市	88.30	84.61	3.70
14	10	清瀬市	94.50	94.04	0.46	14	10	国分寺市	34.97	37.74	▲ 2.77	14	11	日野市	86.820	87.24	▲ 0.42
15	16	武蔵野市	94.42	93.69	0.73	15	13	東村山市	34.71	35.41	▲ 0.70	15	16	清瀬市	86.540	85.55	0.99
16	17	青梅市	94.37	93.63	0.74	16	25	羽村市	34.52	25.22	9.30	16	14	東村山市	86.45	85.97	0.48
17	21	調布市	94.35	92.84	1.51	17	17	小金井市	33.46	33.37	0.09	17	15	武蔵野市	86.15	85.93	0.22
18	19	小平市	94.32	93.49	0.83	18	12	立川市	33.06	36.88	▲ 3.82	18	17	小平市	85.95	85.02	0.93
19	18	日野市	94.07	93.63	0.44	19	14	小平市	32.73	35.26	▲ 2.53	19	19	昭島市	85.21	83.88	1.33
20	20	府中市	93.90	92.89	1.01	20	19	府中市	32.54	31.44	1.10	20	24	羽村市	85.20	79.21	5.99
21	13	西東京市	93.90	93.81	0.09	21	16	日野市	32.52	35.01	▲ 2.49	21	20	府中市	84.64	83.61	1.03
22	12	昭島市	93.71	93.86	▲ 0.14	22	26	八王子市	32.16	24.84	7.32	22	22	調布市	83.29	82.29	1.01
23	24	武蔵村山市	93.63	92.33	1.30	23	9	武蔵野市	29.01	37.96	▲ 8.95	23	21	立川市	83.24	83.36	▲ 0.12
24	22	東村山市	93.58	92.78	0.80	24	23	武蔵村山市	28.26	28.62	▲ 0.36	24	26	八王子市	82.13	77.62	4.51
25	25	立川市	92.33	91.81	0.52	25	24	昭島市	25.17	26.84	▲ 1.67	25	23	武蔵村山市	81.77	80.79	0.98
26	26	福生市	89.57	88.69	0.88	26	22	調布市	22.85	28.93	▲ 6.08	26	25	福生市	79.28	77.92	1.36
平均			94.80	94.05	0.75	平均			35.79	35.84	▲ 0.04	平均			87.65	86.37	1.28

令和2年度年齢別1人当たり療養給付費



年度別年齢別1人当たり療養給付費



令和2年度

区分	金額(円)	割合(%)	65歳未満 1人当たり 支給費	前期高齢者 (65~74歳) 1人当たり 支給費	70歳~74歳 1人当たり 支給費
療養給付費	3,690,603,672	85.4	148,994	365,629	422,975
療養費	68,110,163	1.6	4,520	3,683	4,421
高額療養費・高額介護合算療養費	531,878,466	12.3	22,227	51,387	49,006
移送費	0	0.0	0		
出産育児一時金	17,195,140	0.4			
葬祭費	4,850,000	0.1			
結核精神医療給付金	6,551,475	0.2			
計	4,319,188,916	100.0			

令和元年度

区分	金額(円)	割合(%)	65歳未満 1人当たり 支給費	前期高齢者 (65~74歳) 1人当たり 支給費	70歳~74歳 1人当たり 支給費
療養給付費	3,809,097,056	86.1	154,441	374,189	420,801
療養費	47,724,344	1.1	2,284	4,069	4,494
高額療養費・高額介護 合算療養費	529,115,344	12.0	21,120	52,569	48,255
移送費	0	0.0	0		
出産育児一時金	24,710,500	0.5			
葬祭費	4,050,000	0.1			
結核精神医療給付金	6,789,068	0.2			
計	4,421,486,312	100.0			

療養給付費(一般分)の推移

		平成30年度	令和元年度	令和2年度
入院	件数(件)	3,202	2,965	2,906
	日数(日)	49,357	45,083	45,262
	費用額(円)	1,799,125,720	1,748,993,052	1,719,290,963
入院外	件数(件)	132,887	130,395	114,405
	日数(日)	198,158	193,289	168,262
	費用額(円)	1,906,154,445	1,882,933,242	1,783,433,932
歯科	件数(件)	36,312	36,313	31,743
	日数(日)	63,767	62,550	54,136
	費用額(円)	438,692,610	435,132,060	399,563,650
調剤	件数(件)	92,571	90,912	81,628
	日数(枚)	(110,928)	(107,961)	(95,574)
	費用額(円)	997,140,960	996,760,460	991,150,648
食事療養	件数(件)	(3,045)	(2,840)	(2,667)
	日数(回)	(129,057)	(120,933)	(119,981)
	費用額(円)	85,125,826	78,523,547	78,880,758
訪問看護	件数(件)	1,099	1,232	1,306
	日数(日)	5,757	6,497	6,917
	費用額(円)	66,352,010	73,859,810	77,595,260
計	件数(件)	266,071	261,817	231,988
	日数(日)	317,039	307,419	274,577
	費用額(円)	5,292,591,571	5,216,202,171	5,049,915,211

元年-30年	2年-元年
-237	-59
-4,274	179
-50,132,668	-29,702,089
-2,492	-15,990
-4,869	-25,027
-23,221,203	-99,499,310
1	-4,570
-1,217	-8,414
-3,560,550	-35,568,410
-1,659	-9,284
-2,967	-12,387
-380,500	-5,609,812
-205	-173
-8,124	-952
-6,602,279	357,211
133	74
740	420
7,507,800	3,735,450
-4,254	-29,829
-9,620	-32,842
-76,389,400	-166,286,960

元年/30年	2年/元年
-7.40%	-1.99%
-8.66%	0.40%
-2.79%	-1.70%
-1.88%	-12.26%
-2.46%	-12.95%
-1.22%	-5.28%
0.00%	-12.59%
-1.91%	-13.45%
-0.81%	-8.17%
-1.79%	-10.21%
-2.67%	-11.47%
-0.04%	-0.56%
-6.73%	-6.09%
-6.29%	-0.79%
-7.76%	0.45%
12.10%	6.01%
12.85%	6.46%
11.32%	5.06%
-1.60%	-11.39%
-3.03%	-10.68%
-1.44%	-3.19%

26市別の特定健診・特定保健指導受診率

(単位:人)

市名	特定健診			特定保健指導				
	対象者数	受診者数	受診率	対象者数	動機付け支援	積極的支援	計	実施率
	a	b	c=b/a	d	e	f	g=e+f	h=g/d
八王子市	94,469	41,636	44.07%	4,429	741	77	818	18.47%
立川市	28,002	9,651	34.47%	1,099	86	12	98	8.92%
武蔵野市	18,960	9,850	51.95%	763	77	19	96	12.58%
三鷹市	27,322	13,600	49.78%	1,325	249	104	353	26.64%
青梅市	25,039	13,038	52.07%	1,350	182	24	206	15.26%
府中市	37,871	20,411	53.90%	2,130	192	23	215	10.09%
昭島市	18,812	9,728	51.71%	1,102	128	35	163	14.79%
調布市	33,041	16,662	50.43%	1,984	168	32	200	10.08%
町田市	67,858	29,663	43.71%	2,604	219	50	269	10.33%
小金井市	16,285	8,421	51.71%	897	103	28	131	14.60%
小平市	27,035	12,769	47.23%	1,814	264	67	331	18.25%
日野市	27,259	11,174	40.99%	1,241	76	11	87	7.01%
東村山市	25,058	11,717	46.76%	1,177	131	23	154	13.08%
国分寺市	17,280	7,185	41.58%	862	97	20	117	13.57%
西東京市	30,277	14,249	47.06%	1,670	119	33	152	9.10%
福生市	10,530	4,918	46.70%	517	63	13	76	14.70%
狛江市	12,409	6,331	51.02%	604	148	32	180	29.80%
東大和市	13,572	6,722	49.53%	689	85	14	99	14.37%
清瀬市	12,281	6,165	50.20%	953	78	22	100	10.49%
東久留米市	19,499	9,816	50.34%	1,085	182	15	197	18.16%
武蔵村山市	12,436	5,679	45.67%	681	128	27	155	22.76%
多摩市	26,383	13,232	50.15%	1,425	110	6	116	8.14%
稲城市	13,008	5,637	43.33%	656	88	25	113	17.23%
羽村市	9,575	4,739	49.49%	376	42	7	49	13.03%
あきる野市	14,880	7,554	50.77%	806	123	11	134	16.63%
国立市	11,632	4,513	38.80%	495	71	14	85	17.17%
全市平均			47.44%					14.82%

令和2年度

国立市

国民健康保険特別会計

歳入歳出決算書

1. 令和2・元年度款別決算額比較表

令和 2・元 年度款別

歳 入

科 目	年度	予 算 現 額	調 定 額	収 入 済 額
		円	円	円
1. 国民健康保険税	2	1,403,618,000	1,515,840,100	1,435,855,003
	元	1,453,154,000	1,562,459,798	1,478,862,107
2. 一部負担金	2	1,000	0	0
	元	1,000	0	0
3. 国庫支出金	2	32,295,000	31,271,000	31,271,000
	元	2,533,000	2,509,000	2,509,000
4. 都支出金	2	4,858,702,000	4,568,781,909	4,568,781,909
	元	4,962,494,000	4,676,869,375	4,676,869,375
5. 財産収入	2	1,000	6	6
	元	1,000	6	6
6. 繰入金	2	1,027,034,000	966,033,624	966,033,624
	元	975,106,000	911,105,106	911,105,106
7. 繰越金	2	54,890,000	54,890,890	54,890,890
	元	73,837,000	73,837,302	73,837,302
8. 諸収入	2	13,554,000	17,548,614	15,981,441
	元	12,495,000	19,962,030	18,637,177
歳 入 合 計	2	7,390,095,000	7,154,366,143	7,072,813,873
	元	7,479,621,000	7,246,742,617	7,161,820,073

決算額比較表(国民健康保険特別会計)

不納欠損額	還付未済額	収入未済額	予算現額に 対する増減	収 入 割 合 (%)		
				予算対	調定対	歳入計対
円 5,558,313	円 4,672,309	円 79,099,093	円 32,237,003	102.30	94.72	20.30
12,552,885	2,452,600	73,497,406	25,708,107	101.77	94.65	20.65
0	0	0	-1,000	0.00	0.00	0.00
0	0	0	-1,000	0.00	0.00	0.00
0	0	0	-1,024,000	96.83	100.00	0.44
0	0	0	-24,000	99.05	100.00	0.04
0	0	0	-289,920,091	94.03	100.00	64.60
0	0	0	-285,624,625	94.24	100.00	65.30
0	0	0	-994	0.60	100.00	0.00
0	0	0	-994	0.60	100.00	0.00
0	0	0	-61,000,376	94.06	100.00	13.66
0	0	0	-64,000,894	93.44	100.00	12.72
0	0	0	890	100.00	100.00	0.78
0	0	0	302	100.00	100.00	1.03
94,665	0	1,472,508	2,427,441	117.91	91.07	0.23
145,349	0	1,179,504	6,142,177	149.16	93.36	0.26
5,652,978	4,672,309	80,571,601	-317,281,127	95.71	98.86	100.00
12,698,234	2,452,600	74,676,910	-317,800,927	95.75	98.83	100.00

歳 出

科 目	年度	予 算 現 額	支 出 済 額	翌年度繰越額
1. 総務費	2	円 102,248,000	円 99,642,188	円 0
	元	107,264,000	102,641,261	0
2. 保険給付費	2	4,679,084,000	4,343,338,621	0
	元	4,794,810,000	4,447,014,106	0
3. 国民健康保険事業 費納付金	2	2,427,344,000	2,427,342,689	0
	元	2,389,561,000	2,389,482,852	0
4. 共同事業拠出金	2	20,000	675	0
	元	20,000	810	0
5. 保健事業費	2	111,096,000	87,761,354	0
	元	105,897,000	92,961,385	0
6. 基金積立金	2	1,000	6	0
	元	1,000	6	0
7. 諸支出金	2	65,302,000	62,618,664	0
	元	77,068,000	74,828,763	0
8. 予備費	2	5,000,000	0	0
	元	5,000,000	0	0
歳 出 合 計	2	7,390,095,000	7,020,704,197	0
	元	7,479,621,000	7,106,929,183	0

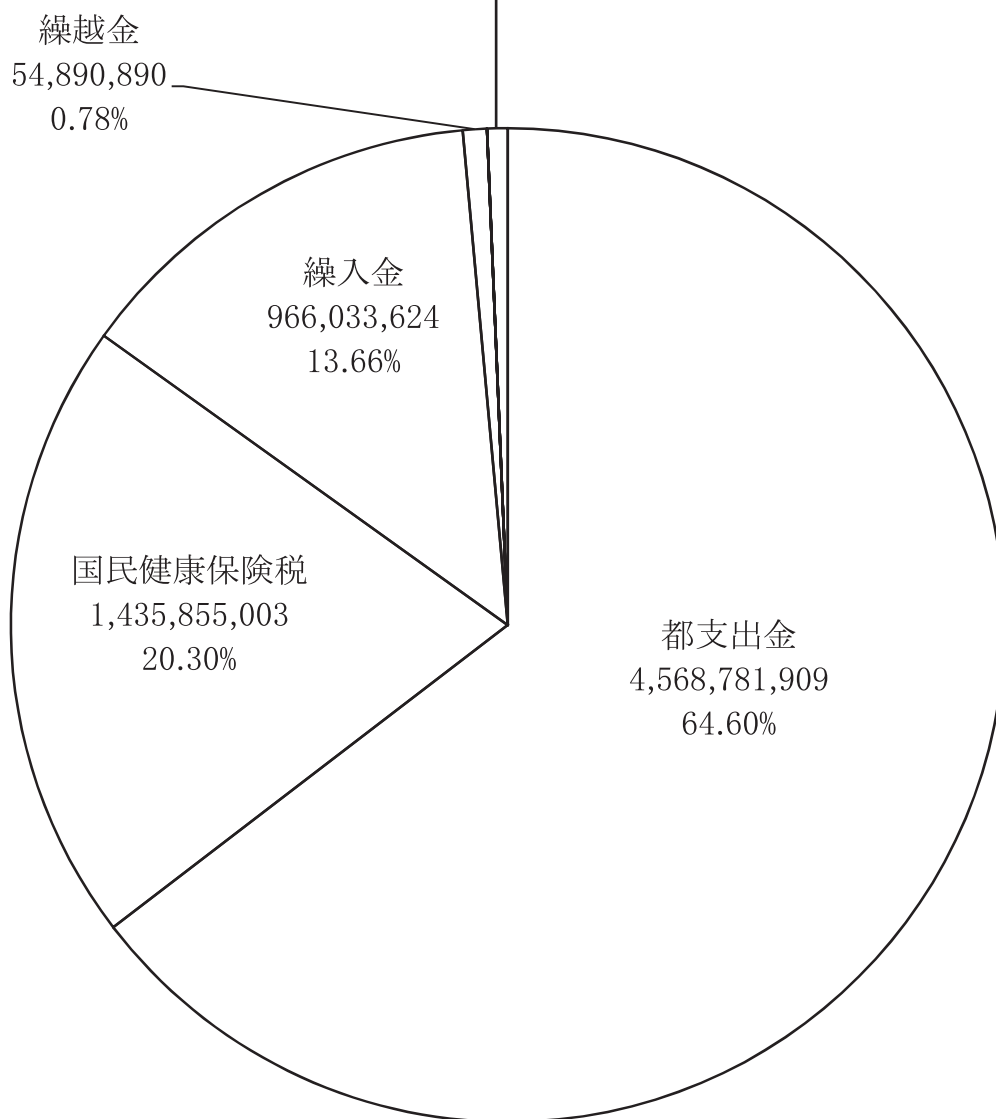
不 用 額	執 行 割 合 (%)		備 考
	予 算 対	歳 出 計 対	
円			
2,605,812	97.45	1.42	
4,622,739	95.69	1.44	
335,745,379	92.82	61.86	
347,795,894	92.75	62.57	
1,311	100.00	34.57	
78,148	100.00	33.62	
19,325	3.38	0.00	
19,190	4.05	0.00	
23,334,646	79.00	1.25	
12,935,615	87.78	1.31	
994	0.60	0.00	
994	0.60	0.00	
2,683,336	95.89	0.89	
2,239,237	97.09	1.05	
5,000,000	0.00	0.00	
5,000,000	0.00	0.00	
369,390,803	95.00	100.00	
372,691,817	95.02	100.00	

2. 歳入歳出款別決算額構成比

国民健康保険特別会計歳入

歳入決算額	7,072,813,873円	100.00 %
-------	----------------	----------

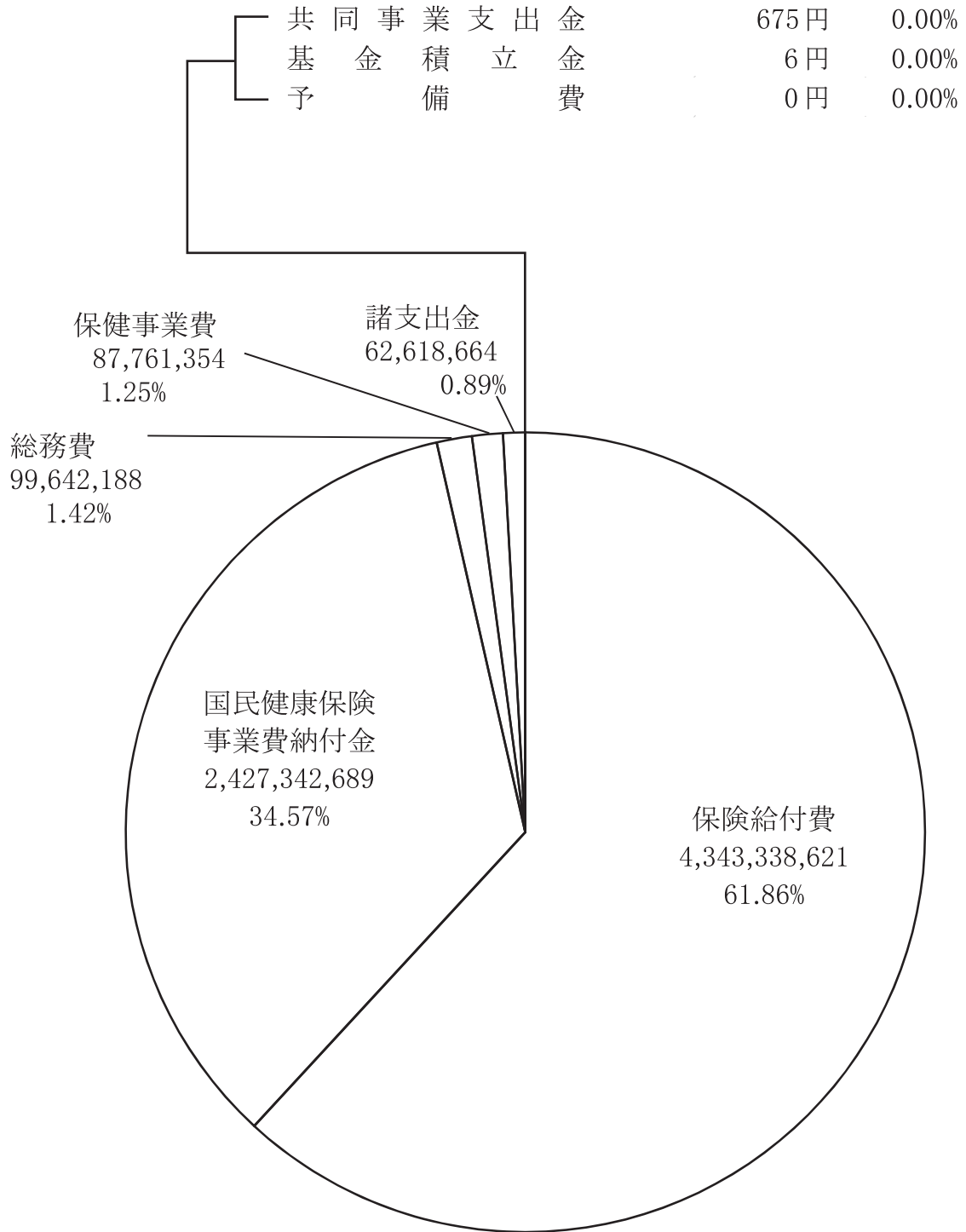
国庫支出金	31,271,000円	0.44%
諸収入	15,981,441円	0.23%
財産収入	6円	0.00%
一部負担金	0円	0.00%



歳出款別決算額構成比

* 端数処理の関係上構成比合計が100%にならない場合があります。

歳出決算額	7,020,704,197円	100.00 %
-------	----------------	----------



3 . 歲 入 歲 出 決 算 書

歳入

款	項	予算現額	調定額
1. 国民健康保険税		円 1,403,618,000	円 1,515,840,100
	1. 国民健康保険税	1,403,618,000	1,515,840,100
2. 一部負担金		1,000	0
	1. 一部負担金	1,000	0
3. 国庫支出金		32,295,000	31,271,000
	2. 国庫補助金	32,295,000	31,271,000
4. 都支出金		4,858,702,000	4,568,781,909
	1. 都補助金	4,858,701,000	4,568,781,909
	2. 財政安定化基金交付金	1,000	0
5. 財産収入		1,000	6
	1. 財産運用収入	1,000	6
6. 繰入金		1,027,034,000	966,033,624
	1. 一般会計繰入金	1,027,034,000	966,033,624
7. 繰越金		54,890,000	54,890,890
	1. 繰越金	54,890,000	54,890,890
8. 諸収入		13,554,000	17,548,614
	1. 延滞金、加算金及び過料	5,602,000	7,193,442
	3. 受託事業収入	1,000	0
	4. 雑入	7,951,000	10,355,172
歳入合計		7,390,095,000	7,154,366,143

収 入 済 額	不 納 欠 損 額	収 入 未 済 額	予 算 現 額 と 収 入 済 額 と の 比 較
円 1,435,855,003	円 5,558,313	円 79,099,093	円 32,237,003
1,435,855,003	5,558,313	79,099,093	32,237,003
0	0	0	-1,000
0	0	0	-1,000
31,271,000	0	0	-1,024,000
31,271,000	0	0	-1,024,000
4,568,781,909	0	0	-289,920,091
4,568,781,909	0	0	-289,919,091
0	0	0	-1,000
6	0	0	-994
6	0	0	-994
966,033,624	0	0	-61,000,376
966,033,624	0	0	-61,000,376
54,890,890	0	0	890
54,890,890	0	0	890
15,981,441	94,665	1,472,508	2,427,441
7,193,442	0	0	1,591,442
0	0	0	-1,000
8,787,999	94,665	1,472,508	836,999
7,072,813,873	5,652,978	80,571,601	-317,281,127

歳 出

款	項	予 算 現 額
1. 総務費		円 102,248,000
	1. 総務管理費	91,038,000
	2. 徴税費	11,210,000
2. 保険給付費		4,679,084,000
	1. 療養諸費	4,058,047,000
	2. 高額療養費	580,874,000
	3. 移送費	1,000
	4. 出産育児諸費	23,114,000
	5. 葬祭諸費	5,000,000
	6. 結核精神医療給付金	6,648,000
	7. 傷病手当金	5,400,000
3. 国民健康保険事業費納付金		2,427,344,000
	1. 医療給付費分納付金	1,650,239,000
	2. 後期高齢者支援金等分納付金	550,050,000
	3. 介護納付金分納付金	227,055,000
4. 共同事業拠出金		20,000
	1. 共同事業拠出金	20,000
5. 保健事業費		111,096,000
	1. 特定健康診査等事業費	93,009,000
	2. 保健事業費	18,087,000
6. 基金積立金		1,000
	1. 基金積立金	1,000
7. 諸支出金		65,302,000
	1. 償還金及び還付金	65,302,000

支 出 済 額	翌年度繰越額	不 用 額	予算現額と支出 済額との比較
円	円	円	円
99,642,188	0	2,605,812	2,605,812
88,956,841	0	2,081,159	2,081,159
10,685,347	0	524,653	524,653
4,343,338,621	0	335,745,379	335,745,379
3,782,621,958	0	275,425,042	275,425,042
531,878,466	0	48,995,534	48,995,534
0	0	1,000	1,000
17,195,140	0	5,918,860	5,918,860
4,850,000	0	150,000	150,000
6,551,475	0	96,525	96,525
241,582	0	5,158,418	5,158,418
2,427,342,689	0	1,311	1,311
1,650,238,707	0	293	293
550,049,765	0	235	235
227,054,217	0	783	783
675	0	19,325	19,325
675	0	19,325	19,325
87,761,354	0	23,334,646	23,334,646
73,444,724	0	19,564,276	19,564,276
14,316,630	0	3,770,370	3,770,370
6	0	994	994
6	0	994	994
62,618,664	0	2,683,336	2,683,336
62,618,664	0	2,683,336	2,683,336

款	項	予 算 現 額
8. 予備費		円 5,000,000
	1. 予備費	5,000,000
歳 出 合 計		7,390,095,000

支 出 済 額	翌年度繰越額	不 用 額	予算現額と支出 済額との比較
円 0	円 0	円 5,000,000	円 5,000,000
0	0	5,000,000	5,000,000
7,020,704,197	0	369,390,803	369,390,803

歳 入 合 計 7,072,813,873 円

歳 出 合 計 7,020,704,197 円

歳 入 歳 出 差 引 残 額 52,109,676 円

令和 3 年 9 月 9 日 提出

国 立 市 長 永 見 理 夫

4. 歲入歲出決算事項別明細書

歳入

款 1. 国民健康保険税
項 1. 国民健康保険税

款	項	目	予算			現
			当初予算額	補正予算額	継続費及び繰越事業費繰越財源充当額	計
	1.	国民健康保険税	円 1,438,618,000	円 -35,000,000	円 0	円 1,403,618,000
	1.	国民健康保険税	1,438,618,000	-35,000,000	0	1,403,618,000
	1.	一般被保険者国民健康保険税	1,438,448,000	-35,000,000	0	1,403,448,000
	2.	退職被保険者等国民健康保険税	170,000	0	0	170,000
	2.	一部負担金	1,000	0	0	1,000
	1.	一部負担金	1,000	0	0	1,000
	1.	一部負担金	1,000	0	0	1,000
	3.	国庫支出金	4,014,000	28,281,000	0	32,295,000
	2.	国庫補助金	4,014,000	28,281,000	0	32,295,000
	1.	国民健康保険災害臨時特例補助金	1,000	28,281,000	0	28,282,000

1. 国民健康保険税

額		調 定 額	収 入 済 額	不納欠損額	収入未済額	備 考
節						
区 分	金 額					
	円	円 1,515,840,100	円 1,435,855,003	円 5,558,313	円 79,099,093	還付未済 4,672,309円
		1,515,840,100	1,435,855,003	5,558,313	79,099,093	還付未済 4,672,309円
		1,515,638,818	1,435,791,052	5,558,313	78,961,762	還付未済 4,672,309円
1. 医療給付費分現年課税分	899,132,000	949,937,859	923,742,988	87,200	29,912,457	還付未済 3,804,786円
2. 後期高齢者支援金分現年課税分	330,955,000	347,025,455	335,838,305	0	11,636,583	還付未済 449,433円
3. 介護納付金分現年課税分	137,600,000	148,238,186	142,808,869	0	5,680,794	還付未済 251,477円
4. 医療給付費分滞納繰越分	22,289,000	44,553,211	21,102,173	5,471,113	18,141,874	還付未済 161,949円
5. 後期高齢者支援金分滞納繰越分	9,202,000	17,274,377	7,998,594	0	9,278,725	還付未済 2,942円
6. 介護納付金分滞納繰越分	4,270,000	8,609,730	4,300,123	0	4,311,329	還付未済 1,722円
		201,282	63,951	0	137,331	
1. 医療給付費分現年課税分	1,000	0	0	0	0	
2. 後期高齢者支援金分現年課税分	1,000	0	0	0	0	
3. 介護納付金分現年課税分	1,000	0	0	0	0	
4. 医療給付費分滞納繰越分	110,000	121,583	38,238	0	83,345	
5. 後期高齢者支援金分滞納繰越分	39,000	46,120	14,813	0	31,307	
6. 介護納付金分滞納繰越分	18,000	33,579	10,900	0	22,679	
		0	0	0	0	
		0	0	0	0	
		0	0	0	0	
1. 一部負担金	1,000	0	0	0	0	
		31,271,000	31,271,000	0	0	
		31,271,000	31,271,000	0	0	
		27,259,000	27,259,000	0	0	
1. 国民健康保険災害臨時特例補助金	28,282,000	27,259,000	27,259,000	0	0	

3. 国庫支出金

款 3. 国庫支出金
 項 2. 国庫補助金

款	項	目	予 算			現
			当初予算額	補正予算額	継続費及び繰越事業費繰越財源充当額	
		3. 社会保障・税番号制度システム整備費補助金	円 4,013,000	円 0	円 0	円 4,013,000
4.		都支出金	4,817,880,000	40,822,000	0	4,858,702,000
	1.	都補助金	4,817,879,000	40,822,000	0	4,858,701,000
		1. 保険給付費等交付金	4,727,879,000	39,375,000	0	4,767,254,000
		2. 国民健康保険事業補助金	90,000,000	1,447,000	0	91,447,000
	2.	財政安定化基金交付金	1,000	0	0	1,000
		1. 財政安定化基金交付金	1,000	0	0	1,000
5.		財産収入	1,000	0	0	1,000
	1.	財産運用収入	1,000	0	0	1,000
		1. 利子及び配当金	1,000	0	0	1,000
6.		繰入金	1,051,271,000	-24,237,000	0	1,027,034,000
	1.	一般会計繰入金	1,051,271,000	-24,237,000	0	1,027,034,000
		1. 一般会計繰入金	1,051,271,000	-24,237,000	0	1,027,034,000

3. 国庫支出金

額		調 定 額	収 入 済 額	不納欠損額	収入未済額	備 考
節						
区 分	金 額					
	円	円	円	円	円	
		4,012,000	4,012,000	0	0	
1. 社会保障・税番号制度システム整備費補助金	4,013,000	4,012,000	4,012,000	0	0	
		4,568,781,909	4,568,781,909	0	0	
		4,568,781,909	4,568,781,909	0	0	
		4,477,334,909	4,477,334,909	0	0	
1. 普通交付金	4,633,876,000	4,344,108,909	4,344,108,909	0	0	
2. 特別交付金	133,378,000	133,226,000	133,226,000	0	0	
		91,447,000	91,447,000	0	0	
1. 国民健康保険事業補助金	91,447,000	91,447,000	91,447,000	0	0	
		0	0	0	0	
		0	0	0	0	
1. 財政安定化基金交付金	1,000	0	0	0	0	
		6	6	0	0	
		6	6	0	0	
		6	6	0	0	
1. 基金利子	1,000	6	6	0	0	
		966,033,624	966,033,624	0	0	
		966,033,624	966,033,624	0	0	
		966,033,624	966,033,624	0	0	
1. 保険基盤安定繰入金	245,674,000	245,673,624	245,673,624	0	0	
2. 職員給与費等繰入金	111,419,000	109,365,869	109,365,869	0	0	
3. 出産育児一時金繰入金	15,400,000	11,458,666	11,458,666	0	0	
4. その他一般会計繰入金	654,541,000	599,535,465	599,535,465	0	0	

6. 繰入金

款 7. 繰越金
項 1. 繰越金

款	項	目	予 算			現
			当初予算額	補正予算額	継続費及び繰越事業費繰越財源充当額	
7.	繰越金		円 1,000	円 54,889,000	円 0	円 54,890,000
	1.	繰越金	1,000	54,889,000	0	54,890,000
		1. 繰越金	1,000	54,889,000	0	54,890,000
8.	諸収入		8,103,000	5,451,000	0	13,554,000
	1.	延滞金、加算金及び過料	5,002,000	600,000	0	5,602,000
		1. 延滞金	5,000,000	600,000	0	5,600,000
		2. 加算金	1,000	0	0	1,000
		3. 過料	1,000	0	0	1,000
	3.	受託事業収入	1,000	0	0	1,000
		1. 特定健康診査等受託料	1,000	0	0	1,000
	4.	雑入	3,100,000	4,851,000	0	7,951,000
		1. 返納金	600,000	0	0	600,000
		2. 第三者納付金	2,500,000	4,400,000	0	6,900,000
		3. 雑入	0	451,000	0	451,000
		歳 入 合 計	7,319,889,000	70,206,000	0	7,390,095,000

7. 繰越金

額		調 定 額	収 入 済 額	不納欠損額	収入未済額	備 考
節						
区 分	金 額					
	円	円 54,890,890	円 54,890,890	円 0	円 0	
		54,890,890	54,890,890	0	0	
		54,890,890	54,890,890	0	0	
1. 前年度繰越金	54,890,000	54,890,890	54,890,890	0	0	
		17,548,614	15,981,441	94,665	1,472,508	
		7,193,442	7,193,442	0	0	
		7,193,442	7,193,442	0	0	
1. 延滞金	5,600,000	7,193,442	7,193,442	0	0	
		0	0	0	0	
1. 加算金	1,000	0	0	0	0	
		0	0	0	0	
1. 過料	1,000	0	0	0	0	
		0	0	0	0	
		0	0	0	0	
1. 特定健康診査等受託料	1,000	0	0	0	0	
		10,355,172	8,787,999	94,665	1,472,508	
		2,897,403	1,330,230	94,665	1,472,508	
1. 返納金	600,000	2,897,403	1,330,230	94,665	1,472,508	
		6,997,402	6,997,402	0	0	
1. 第三者納付金	6,900,000	6,997,402	6,997,402	0	0	
		460,367	460,367	0	0	
1. 雑入	451,000	460,367	460,367	0	0	
		7,154,366,143	7,072,813,873	5,652,978	80,571,601	還付未済 4,672,309円

8. 諸収入

歳 出

款 1. 総務費
項 1. 総務管理費

款 項	目	予 算				計	現 区 分
		当初予算額	補正予算額	継続費及び繰越事業費繰越財源充当額	予備費支出及び流用増減		
1.	総務費	101,777,000	471,000	0	0	102,248,000	
	1. 総務管理費	89,967,000	1,071,000	0	0	91,038,000	
	1. 一般管理費	87,475,000	1,836,000	0	0	89,311,000	1. 報酬
							2. 給料
							3. 職員手当等
							4. 共済費
							8. 旅費
							10. 需用費
							11. 役務費
							12. 委託料
							18. 負担金、補助及び交付金
	2. 運営協議会費	1,190,000	-765,000	0	0	425,000	1. 報酬
							8. 旅費
							11. 役務費
	3. 連合会負担金	1,302,000	0	0	0	1,302,000	18. 負担金、補助及び交付金
	2. 徴税費	11,810,000	-600,000	0	0	11,210,000	
	1. 賦課徴収費	11,810,000	-600,000	0	0	11,210,000	10. 需用費
							11. 役務費
							12. 委託料
							18. 負担金、補助及び交付金

1. 総務費

節 金額	支出済額	翌年度繰越額			不用額	備考
		継続費 繰越	繰越明許費	事故繰越		
円	円 99,642,188	円 0	円 0	円 0	円 2,605,812	
	88,956,841	0	0	0	2,081,159	
	87,540,821	0	0	0	1,770,179	
7,972,000	7,695,900	0	0	0	276,100	
32,733,000	32,301,600	0	0	0	431,400	
26,997,000	26,459,148	0	0	0	537,852	
10,947,000	10,763,604	0	0	0	183,396	
60,000	9,739	0	0	0	50,261	
1,990,000	1,773,036	0	0	0	216,964	01.01.01.12へ流用 66,000円
2,827,000	2,805,578	0	0	0	21,422	
5,758,000	5,732,216	0	0	0	25,784	01.01.01.10から流用 66,000円
27,000	0	0	0	0	27,000	
	122,180	0	0	0	302,820	
255,000	109,200	0	0	0	145,800	
5,000	0	0	0	0	5,000	
165,000	12,980	0	0	0	152,020	
	1,293,840	0	0	0	8,160	
1,302,000	1,293,840	0	0	0	8,160	
	10,685,347	0	0	0	524,653	
	10,685,347	0	0	0	524,653	
1,639,000	1,423,180	0	0	0	215,820	
3,027,000	2,718,567	0	0	0	308,433	
370,000	369,600	0	0	0	400	
6,174,000	6,174,000	0	0	0	0	

1. 総務費

款 2. 保険給付費
項 1. 療養諸費

款項	目	算				計	現
		当初予算額	補正予算額	継続費及び繰越事業費繰越財源充当額	予備費支出及び流用増減		
2. 保険給付費		円 4,657,554,000	円 21,530,000	円 0	円 0	円 4,679,084,000	
	1. 療養諸費	4,037,717,000	20,330,000	0	0	4,058,047,000	
	1. 一般被保険者療養給付費	3,963,396,000	0	0	-1,026,000	3,962,370,000	18. 負担金、補助及び交付金
	2. 退職被保険者等療養給付費	100,000	0	0	0	100,000	18. 負担金、補助及び交付金
	3. 一般被保険者療養費	51,332,000	20,330,000	0	0	71,662,000	18. 負担金、補助及び交付金
	4. 退職被保険者等療養費	50,000	0	0	0	50,000	18. 負担金、補助及び交付金
	5. 審査支払手数料	22,839,000	0	0	1,026,000	23,865,000	12. 委託料
	2. 高額療養費	580,874,000	0	0	0	580,874,000	
	1. 一般被保険者高額療養費	579,955,000	0	0	0	579,955,000	18. 負担金、補助及び交付金
	2. 退職被保険者等高額療養費	100,000	0	0	0	100,000	18. 負担金、補助及び交付金
	3. 一般被保険者高額介護合算療養費	818,000	0	0	0	818,000	18. 負担金、補助及び交付金
	4. 退職被保険者等高額介護合算療養費	1,000	0	0	0	1,000	18. 負担金、補助及び交付金
	3. 移送費	1,000	0	0	0	1,000	
	1. 一般被保険者移送費	1,000	0	0	0	1,000	18. 負担金、補助及び交付金

2. 保険給付費

節 金額	支出済額	翌年度繰越額			不用額	備考
		継続費 繰越	繰越明許費	事故繰越		
円	円 4,343,338,621	円 0	円 0	円 0	円 335,745,379	
	3,782,621,958	0	0	0	275,425,042	
	3,690,603,672	0	0	0	271,766,328	
3,962,370,000	3,690,603,672	0	0	0	271,766,328	02.01.05.12～流用 1,026,000円
	22,092	0	0	0	77,908	
100,000	22,092	0	0	0	77,908	
	68,110,163	0	0	0	3,551,837	
71,662,000	68,110,163	0	0	0	3,551,837	
	21,564	0	0	0	28,436	
50,000	21,564	0	0	0	28,436	
	23,864,467	0	0	0	533	
23,865,000	23,864,467	0	0	0	533	02.01.01.18から流用 1,026,000円
	531,878,466	0	0	0	48,995,534	
	531,846,340	0	0	0	48,108,660	
579,955,000	531,846,340	0	0	0	48,108,660	
	0	0	0	0	100,000	
100,000	0	0	0	0	100,000	
	32,126	0	0	0	785,874	
818,000	32,126	0	0	0	785,874	
	0	0	0	0	1,000	
1,000	0	0	0	0	1,000	
	0	0	0	0	1,000	
	0	0	0	0	1,000	
1,000	0	0	0	0	1,000	

2. 保険給付費

款 2. 保険給付費
項 4. 出産育児諸費

款	項	目	算				計	現
			当初予算額	補正予算額	継続費及び繰越事業費繰越財源充当額	予備費支出及び流用増減		
	4.	出産育児諸費	27,314,000	-4,200,000	0	0	23,114,000	
		1. 出産育児一時金	27,314,000	-4,200,000	0	0	23,114,000	
								11. 役務費
								18. 負担金、補助及び交付金
	5.	葬祭諸費	5,000,000	0	0	0	5,000,000	
		1. 葬祭費	5,000,000	0	0	0	5,000,000	
								18. 負担金、補助及び交付金
	6.	結核精神医療給付金	6,648,000	0	0	0	6,648,000	
		1. 結核精神医療給付金	6,648,000	0	0	0	6,648,000	
								18. 負担金、補助及び交付金
	7.	傷病手当金	0	5,400,000	0	0	5,400,000	
		1. 傷病手当金	0	5,400,000	0	0	5,400,000	
								18. 負担金、補助及び交付金
	3.	国民健康保険事業費納付金	2,428,094,000	-750,000	0	0	2,427,344,000	
		1. 医療給付費分納付金	1,650,739,000	-500,000	0	0	1,650,239,000	
		1. 一般被保険者医療給付費分納付金	1,650,239,000	0	0	0	1,650,239,000	
								18. 負担金、補助及び交付金
		2. 退職被保険者等医療給付費分納付金	500,000	-500,000	0	0	0	
								18. 負担金、補助及び交付金
		2. 後期高齢者支援金等分納付金	550,300,000	-250,000	0	0	550,050,000	
		1. 一般被保険者後期高齢者支援金等分納付金	550,050,000	0	0	0	550,050,000	
								18. 負担金、補助及び交付金
		2. 退職被保険者等後期高齢者支援金等分納付金	250,000	-250,000	0	0	0	
								18. 負担金、補助及び交付金

2. 保険給付費

節 金額	支出済額	翌年度繰越額			不用額	備考
		継続費 繰越	繰越明許費	事故繰越		
円	円	円	円	円	円	
	17,195,140	0	0	0	5,918,860	
	17,195,140	0	0	0	5,918,860	
14,000	7,140	0	0	0	6,860	
23,100,000	17,188,000	0	0	0	5,912,000	
	4,850,000	0	0	0	150,000	
	4,850,000	0	0	0	150,000	
5,000,000	4,850,000	0	0	0	150,000	
	6,551,475	0	0	0	96,525	
	6,551,475	0	0	0	96,525	
6,648,000	6,551,475	0	0	0	96,525	
	241,582	0	0	0	5,158,418	
	241,582	0	0	0	5,158,418	
5,400,000	241,582	0	0	0	5,158,418	
	2,427,342,689	0	0	0	1,311	
	1,650,238,707	0	0	0	293	
	1,650,238,707	0	0	0	293	
1,650,239,000	1,650,238,707	0	0	0	293	
	0	0	0	0	0	
0	0	0	0	0	0	
	550,049,765	0	0	0	235	
	550,049,765	0	0	0	235	
550,050,000	550,049,765	0	0	0	235	
	0	0	0	0	0	
0	0	0	0	0	0	

3. 国民健康保険事業費納付金

款 3. 国民健康保険事業費納付金

項 3. 介護納付金分納付金

款	項	目	算				計	現
			当初予算額	補正予算額	継続費及び繰越事業費繰越財源充当額	予備費支出及び流用増減		
	3.	介護納付金分納付金	円 227,055,000	円 0	円 0	円 0	円 227,055,000	
		1. 介護納付金分納付金	227,055,000	0	0	0	227,055,000	18. 負担金、補助及び交付金
	4.	共同事業拠出金	20,000	0	0	0	20,000	
		1. 共同事業拠出金	20,000	0	0	0	20,000	
		1. 共同事業拠出金	20,000	0	0	0	20,000	18. 負担金、補助及び交付金
	5.	保健事業費	114,962,000	-3,866,000	0	0	111,096,000	
		1. 特定健康診査等事業費	94,507,000	-1,498,000	0	0	93,009,000	
		1. 特定健康診査等事業費	94,507,000	-1,498,000	0	0	93,009,000	1. 報酬
								3. 職員手当等
								7. 報償費
								10. 需用費
								11. 役務費
								12. 委託料
								18. 負担金、補助及び交付金
		2. 保健事業費	20,455,000	-2,368,000	0	0	18,087,000	
		1. 保健事業費	20,455,000	-2,368,000	0	0	18,087,000	11. 役務費
								12. 委託料
	6.	基金積立金	1,000	0	0	0	1,000	
		1. 基金積立金	1,000	0	0	0	1,000	

3. 国民健康保険事業費納付金

節 金額	支出済額	翌年度繰越額			不用額	備考
		継続費 繰越	繰越明許費	事故繰越		
円	円 227,054,217	円 0	円 0	円 0	円 783	
	227,054,217	0	0	0	783	
227,055,000	227,054,217	0	0	0	783	
	675	0	0	0	19,325	
	675	0	0	0	19,325	
	675	0	0	0	19,325	
20,000	675	0	0	0	19,325	
	87,761,354	0	0	0	23,334,646	
	73,444,724	0	0	0	19,564,276	
	73,444,724	0	0	0	19,564,276	
2,557,000	2,537,566	0	0	0	19,434	
288,000	165,542	0	0	0	122,458	
1,361,000	946,050	0	0	0	414,950	
1,193,000	1,052,206	0	0	0	140,794	
1,756,000	1,083,709	0	0	0	672,291	
84,229,000	66,185,151	0	0	0	18,043,849	
1,625,000	1,474,500	0	0	0	150,500	
	14,316,630	0	0	0	3,770,370	
	14,316,630	0	0	0	3,770,370	
165,000	55,104	0	0	0	109,896	
17,922,000	14,261,526	0	0	0	3,660,474	
	6	0	0	0	994	
	6	0	0	0	994	

6. 基金積立金

款 6. 基金積立金
項 1. 基金積立金

款項	目	予 算				計	現 区 分
		当初予算額	補正予算額	継続費及び繰越事業費繰越財源充当額	予備費支出及び流用増減		
	1. 基金積立金	円 1,000	円 0	円 0	円 0	円 1,000	24. 積立金
	7. 諸支出金	12,481,000	52,821,000	0	0	65,302,000	
	1. 償還金及び還付金	12,481,000	52,821,000	0	0	65,302,000	
	1. 償還金及び還付金	12,481,000	52,821,000	0	0	65,302,000	22. 償還金、利子及び割引料
	8. 予備費	5,000,000	0	0	0	5,000,000	
	1. 予備費	5,000,000	0	0	0	5,000,000	
	1. 予備費	5,000,000	0	0	0	5,000,000	29. 予備費
	歳 出 合 計	7,319,889,000	70,206,000	0	0	7,390,095,000	

6. 基金積立金

節 金額	支出済額	翌年度繰越額			不用額	備考
		継続費 繰越	繰越明許費	事故繰越		
円	円 6	円 0	円 0	円 0	円 994	
1,000	6	0	0	0	994	
	62,618,664	0	0	0	2,683,336	
	62,618,664	0	0	0	2,683,336	
	62,618,664	0	0	0	2,683,336	
65,302,000	62,618,664	0	0	0	2,683,336	
	0	0	0	0	5,000,000	
	0	0	0	0	5,000,000	
	0	0	0	0	5,000,000	
5,000,000	0	0	0	0	5,000,000	
	7,020,704,197	0	0	0	369,390,803	

8. 予備費

5. 実質収支に関する調書

実質収支に関する調書

国民健康保険特別会計

区 分		金 額
1. 歳 入	総 額	7,072,813,873 ^円
2. 歳 出	総 額	7,020,704,197
3. 歳 入 歳 出	差 引 額	52,109,676
4. 翌年度へ繰り 越すべき財源	(1) 継続費逓次繰越額	0
	(2) 繰越明許費繰越額	0
	(3) 事故繰越し繰越額	0
	計	0
5. 実 質	収 支 額	52,109,676
6. 実質収支額のうち地方自治法第233条の 2の規定による基金繰入額		0

令和4年1月21日
令和3年度
第1回運営協議会
資料 1-3

令和2年度

国立市

国民健康保険特別会計

事務報告書

1. 歳入決算額の概要

款	項	目	節	収入済額(円)	説明([] 内は、当該歳入の充当歳出科目番号)
1.	国民健康保険税			1,435,855,003	
	1.	国民健康保険税		1,435,855,003	「地方税法第703条の4」の規定による。
		1.	一般被保険者国民健康保険税	1,435,791,052	
			1. 医療給付費分現年課税分	923,742,988	
			2. 後期高齢者支援金分現年課税分	335,838,305	
			3. 介護納付金分現年課税分	142,808,869	
			4. 医療給付費分滞納繰越分	21,102,173	
			5. 後期高齢者支援金分滞納繰越分	7,998,594	
			6. 介護納付金分滞納繰越分	4,300,123	
				63,951	
		2.	退職被保険者等国民健康保険税	0	
			1. 医療給付費分現年課税分	0	
			2. 後期高齢者支援金分現年課税分	0	
			3. 介護納付金分現年課税分	0	
			4. 医療給付費分滞納繰越分	38,238	
			5. 後期高齢者支援金分滞納繰越分	14,813	
			6. 介護納付金分滞納繰越分	10,900	
				0	
2.	一部負担金			0	
	1.	一部負担金		0	
		1.	一部負担金	0	
			1. 一部負担金	0	
3.	国庫支出金			31,271,000	
	2.	国庫補助金		31,271,000	
		1.	国民健康保険災害臨時特例補助金	27,259,000	{3.1.1.①}
			3. 社会保障・税番号制度システム整備費補助金	4,012,000	{1.1.1.③}
4.	都支支出金			4,568,781,909	
	1.	都補助金		4,568,781,909	
		1.	保険給付費等交付金	4,477,334,909	
			1. 普通通交付金	4,344,108,909	{2.1.1.①}3,690,603,672円 {2.1.2.①}22,092円 {2.1.3.①}68,110,163円 {2.1.4.①}21,564円 {2.1.5.①}23,864,467円 {2.2.1.①}531,846,340円 {2.2.3.①}32,126円 {2.6.1.①}6,551,475円 {2.7.1.①}107,000円 {3.1.1.①}22,950,010円

款	項	目	節	別	交	付	金	収入	済	額	(円)	説明	([] 内は、当該歳入の充当歳出科目番号)
4.	1.	1.		2.	特	別	交	付	金	133,226,000		保険者努力支援分 [3.1.1.①26,206,000円] 都繰入金2号分 [3.1.1.①51,830,000円] [5.2.1.①1,550,000円] 特別調整交付金分 [3.1.1.①33,186,000円] 特定健康診査等負担金分 [5.1.1.①20,454,000円]	
5.	1.	財政安定化基金交付金		1.	財	政	安	定	化	基	金	交付	金
6.	1.	一般会計繰入金		1.	保	險	基	盤	安	定	繰	入	金
7.	1.	繰越金		1.	職	員	給	与	費	等	繰	入	金
8.	1.	延滞金、加算金及び過料		1.	延	滞	金	7,193,442					
9.	1.	繰越金		1.	繰	越	金	54,890,890					
10.	1.	繰越金		1.	前	年	度	繰	越	金	54,890,890	前年度からの繰越金	
11.	1.	繰越金		1.	延	滞	金	7,193,442					
12.	1.	繰越金		1.	加	算	金	0					
13.	1.	繰越金		1.	過	算	料	0					
14.	1.	繰越金		1.	特	定	健	康	診	査	等	受	託
15.	1.	繰越金		1.	特	定	健	康	診	査	等	受	託

款	項	目	節	収入済額(円)	説明(〔 〕内は、当該歳入の充当歳出科目番号)
8.	4.	雑 入 金		8,787,999	
			1. 返 納 金	1,330,230	
			2. 第 三 者 納 付 金	1,330,230	
			3. 雑 入	6,997,402	
				6,997,402	
			460,367		
			1. 雑 入	460,367	雑入 460,367円
			入 合 計	7,072,813,873	

2. 事務事業別決算額一覧表

(単位：円)

款	科	目	事務事業名	支出済額	財源				内	源	財	地	方	債	特	都	支	出	金	一	般	財	源						
					源		内																	源		内		源	
					国庫	支出金	都	支																出	金	特	都	支	出
1.	総務	管理費		99,642,188	4,012,000																		95,630,188						
		1. 総務管理費		88,956,841	4,012,000																		84,944,841						
		1. 一般管理費	1. 職員人件費等	87,540,821	4,012,000																		83,528,821						
			2. 国民健康保険事務会計年度任用職員報酬等	8,575,412																			68,654,579						
			3. 資格事務費	8,765,727	4,012,000																		8,575,412						
			4. 給付事務費	1,545,103																			4,753,727						
		2. 運営協議会費	1. 委員報酬等	122,180																			1,545,103						
				122,180																			122,180						
		3. 連合会負担金	1. 連合会負担金事務費	1,293,840																			1,293,840						
				1,293,840																			1,293,840						
		2. 徴税		10,685,347																			10,685,347						
		1. 賦課徴収		10,685,347																			10,685,347						
			1. 課税事務費	3,888,357																			3,888,357						
			2. 収納事務費	622,990																			622,990						
			3. 各種負担金事務費	6,174,000																			6,174,000						
2.	保険	給付費		4,343,338,621																			22,179,722						
		1. 療養		3,782,621,958																			0						
		1. 一般被保険者療養給付費		3,690,603,672																			0						
			1. 一般被保険者療養給付費	3,690,603,672																			0						
		2. 退職被保険者療養給付費		22,092																			0						
			1. 退職被保険者等療養給付費	22,092																			0						
		3. 一般被保険者療養		68,110,163																			0						
			1. 一般被保険者療養費	68,110,163																			0						
		4. 退職被保険者療養		21,564																			0						
			1. 退職被保険者等療養費	21,564																			0						
		5. 審査支払手数料		23,864,467																			0						
			1. 診療報酬審査支払手数料費	23,864,467																			0						
		2. 高額療養		531,878,466																			0						
			1. 一般被保険者療養	531,846,340																			0						
			1. 一般被保険者療養	531,846,340																			0						

(単位：円)

款	項	科	目	事務事業名	支出済額	財 源				内 訳
						特 定 財 源		一 般 財 源		
						国庫支出金	都支出金	地方債	その他	
2.	2.		2. 退職被保険者等高額療養費		0					0
				1. 退職被保険者等高額療養費	0				0	
	3.		3. 一般被保険者高額介護合算療養費		32,126					0
				1. 一般被保険者高額介護合算療養費	32,126				0	
	4.		4. 退職被保険者等高額介護合算療養費		0					0
				1. 退職被保険者等高額介護合算療養費	0				0	
	3.		3. 移送費		0					0
				1. 一般被保険者移送費	0				0	
	4.		4. 出産育児諸費		17,195,140					17,195,140
				1. 出産育児一時金	17,195,140				17,195,140	
	5.		5. 葬祭諸費		4,850,000					4,850,000
				1. 葬祭費	4,850,000				4,850,000	
6.		6. 結核精神医療給付金		6,551,475					0	
			1. 結核精神医療給付金	6,551,475				0		
7.		7. 傷病手当金		6,551,475					0	
			1. 結核精神医療給付金	6,551,475				0		
3.	国民健康保険事業費納付金		1. 傷病手当金		241,582				134,582	
				1. 傷病手当金	241,582				134,582	
3.	国民健康保険事業費納付金		2. 医療給付費分納付金		241,582				134,582	
				1. 傷病手当金	241,582				134,582	
3.	国民健康保険事業費納付金		3. 国民健康保険事業費納付金		2,427,342,689				2,174,464,679	
				1. 医療給付費分納付金	2,427,342,689				2,174,464,679	
3.	国民健康保険事業費納付金		1. 一般被保険者医療給付費分納付金		1,650,238,707				1,397,360,697	
				1. 一般被保険者医療給付費分納付金	1,650,238,707				1,397,360,697	
3.	国民健康保険事業費納付金		2. 退職被保険者等医療給付費分納付金		1,650,238,707				1,397,360,697	
				1. 退職被保険者等医療給付費分納付金	1,650,238,707				1,397,360,697	
3.	国民健康保険事業費納付金		2. 後期高齢者支援金等分納付金		0				0	
				1. 退職被保険者等医療給付費分納付金	0				0	
3.	国民健康保険事業費納付金		1. 一般被保険者後期高齢者支援金等分納付金		550,049,765				550,049,765	
				1. 一般被保険者後期高齢者支援金等分納付金	550,049,765				550,049,765	
3.	国民健康保険事業費納付金		2. 退職被保険者等後期高齢者支援金等分納付金		550,049,765				550,049,765	
				1. 退職被保険者等後期高齢者支援金等分納付金	550,049,765				550,049,765	

(単位：円)

款	科	目	事務事業名	支出済額	財源				内	源	記
					国庫支出金	特定 都支出金	地方債	その他			
3.	3.	介護納付金分納付金		227,054,217						227,054,217	一般財源
		1. 介護納付金分納付金		227,054,217						227,054,217	
		1. 介護納付金分納付金		227,054,217						227,054,217	
4.	4.	共同事業拠出金		675						675	675
		1. 共同事業拠出金		675						675	675
		1. 共同事業拠出金		675						675	675
5.	5.	保健事業費	1. その他共同事業拠出費	675						675	675
		1. 特定健康診査等事業費		87,761,354	22,004,000					65,757,354	
		1. 特定健康診査等事業費		73,444,724	20,454,000					52,990,724	
		1. 特定健康診査等事業費		73,444,724	20,454,000					52,990,724	
		1. 特定健康診査等事業費		65,127,507	20,454,000					44,673,507	
6.	6.	保健事業費	2. 特定保健指導費	3,633,406						3,633,406	
		2. 保健事業費		4,683,811						4,683,811	
		2. 保健事業費		14,316,630	1,550,000					12,766,630	
		2. 保健事業費		14,316,630	1,550,000					12,766,630	
		2. 保健事業費		14,316,630	1,550,000					12,766,630	
7.	7.	基金積立金	1. 基金積立金	6						6	0
		1. 基金積立金		6						6	0
		1. 基金積立金		6						6	0
8.	8.	支出名	1. 基金積立に係る経費	6						6	0
		支出名	1. 基金積立に係る経費	62,618,664						62,618,664	62,618,664
		支出名	1. 償還金及び還付金に係る経費	62,618,664						62,618,664	62,618,664
9.	9.	支出名	1. 償還金及び還付金に係る経費	9,797,594						9,797,594	9,797,594
		支出名	2. 国・都支出金等返納金に係る経費	52,821,070						52,821,070	52,821,070
		支出名	2. 国・都支出金等返納金に係る経費	0						0	0
10.	10.	支出名	1. 予備費	0						0	0
		支出名	1. 予備費	0						0	0
		支出名	1. 予備費	0						0	0
11.	11.	歳出合計		7,020,704,197	31,271,000	4,568,781,909	0	6	2,420,651,282		
		歳出合計		7,020,704,197	31,271,000	4,568,781,909	0	6	2,420,651,282		

3. 事務事業の執行状況及び成果

予 算 科 目 事 務 事 業 (事業コード: 主管課)						事 業 費 節 別 内 訳																																				
1.1.1. ③ 資格事務に係る事業 (1500200: 健康増進課)						円																																				
執行状況及び成果						8,765,727																																				
1. 国民健康保険加入状況						内 訳																																				
<table border="1"> <thead> <tr> <th>区 分</th> <th>前年度末現在</th> <th>本年度中増</th> <th>本年度中減</th> <th>本年度末現在</th> <th>年間平均</th> </tr> </thead> <tbody> <tr> <td>世帯数 (世帯)</td> <td>10,961</td> <td></td> <td></td> <td>11,020</td> <td>11,057</td> </tr> <tr> <td>被保険者数 (人)</td> <td>16,108</td> <td>3,404</td> <td>3,491</td> <td>16,021</td> <td>16,164</td> </tr> <tr> <td>内訳</td> <td></td> <td></td> <td></td> <td></td> <td></td> </tr> <tr> <td>退職被保険者等</td> <td>1</td> <td>0</td> <td>1</td> <td>0</td> <td>0</td> </tr> <tr> <td>上記以外の者</td> <td>16,107</td> <td>3,404</td> <td>3,490</td> <td>16,021</td> <td>16,164</td> </tr> </tbody> </table>						区 分	前年度末現在	本年度中増	本年度中減	本年度末現在	年間平均	世帯数 (世帯)	10,961			11,020	11,057	被保険者数 (人)	16,108	3,404	3,491	16,021	16,164	内訳						退職被保険者等	1	0	1	0	0	上記以外の者	16,107	3,404	3,490	16,021	16,164	10. 1,586,054 11. 1,843,457 12. 5,336,216 18. 0
区 分	前年度末現在	本年度中増	本年度中減	本年度末現在	年間平均																																					
世帯数 (世帯)	10,961			11,020	11,057																																					
被保険者数 (人)	16,108	3,404	3,491	16,021	16,164																																					
内訳																																										
退職被保険者等	1	0	1	0	0																																					
上記以外の者	16,107	3,404	3,490	16,021	16,164																																					
2. 介護保険第2号被保険者数																																										
<table border="1"> <thead> <tr> <th>世帯数 (世帯)</th> <th>被保険者数 (人)</th> </tr> </thead> <tbody> <tr> <td>4,922</td> <td>5,677</td> </tr> </tbody> </table>						世帯数 (世帯)	被保険者数 (人)	4,922	5,677																																	
世帯数 (世帯)	被保険者数 (人)																																									
4,922	5,677																																									
3. 被保険者増減内訳 (人)																																										
<table border="1"> <thead> <tr> <th>本年度中増</th> <th>転入</th> <th>社保離脱</th> <th>生保廃止</th> <th>出生</th> <th>その他</th> <th>計</th> </tr> </thead> <tbody> <tr> <td></td> <td>947</td> <td>2,222</td> <td>43</td> <td>36</td> <td>156</td> <td>3,404</td> </tr> <tr> <th>本年度中減</th> <th>転出</th> <th>社保加入</th> <th>生保開始</th> <th>死亡</th> <th>その他</th> <th>計</th> </tr> <tr> <td></td> <td>910</td> <td>1,615</td> <td>106</td> <td>94</td> <td>766</td> <td>3,491</td> </tr> </tbody> </table>						本年度中増	転入	社保離脱	生保廃止	出生	その他	計		947	2,222	43	36	156	3,404	本年度中減	転出	社保加入	生保開始	死亡	その他	計		910	1,615	106	94	766	3,491									
本年度中増	転入	社保離脱	生保廃止	出生	その他	計																																				
	947	2,222	43	36	156	3,404																																				
本年度中減	転出	社保加入	生保開始	死亡	その他	計																																				
	910	1,615	106	94	766	3,491																																				
※本年度中減のその他のうち「後期高齢者該当」は544人																																										
主な支出内容																																										
PR用パンフレット (国保の手引き) の印刷費 262,900 円																																										
高齢受給者証等印刷費 280,940 円																																										
システム改修委託料 (オンライン資格管理システム導入) 4,012,800 円																																										
1.1.1. ④ 給付事務に係る事業 (1500300: 健康増進課)						1,545,103																																				
執行状況及び成果						内 訳																																				
一部負担金減免件数 (人)						10. 186,982 11. 962,121 12. 396,000																																				
<table border="1"> <thead> <tr> <th></th> <th>平成28年度</th> <th>平成29年度</th> <th>平成30年度</th> <th>令和元年度</th> <th>令和2年度</th> </tr> </thead> <tbody> <tr> <td>一部負担金減免対象者数</td> <td>7</td> <td>4</td> <td>5</td> <td>3</td> <td>2</td> </tr> </tbody> </table>							平成28年度	平成29年度	平成30年度	令和元年度	令和2年度	一部負担金減免対象者数	7	4	5	3	2																									
	平成28年度	平成29年度	平成30年度	令和元年度	令和2年度																																					
一部負担金減免対象者数	7	4	5	3	2																																					
主な支出内容																																										
国民健康保険給付事務の郵便料 962,121 円																																										
システム保守委託料 330,000 円																																										
1.1.2. ① 国民健康保険運営協議会運営に係る事業 (1500500: 健康増進課)						122,180																																				
執行状況及び成果						内 訳																																				
国民健康保険運営協議会 1回 開催						1. 109,200 8. 0 11. 12,980																																				

1.1.3. ① 連合会負担金事務に係る事業 (1500700：健康増進課)

円
1,293,840

執行状況及び成果

内 訳
18. 1,293,840

負担金、補助及び交付金一覧表を参照

負担金の内訳

被保険者割 1,293,840 円

1.2.1. ① 課税事務に係る事業 (1500800：健康増進課)

3,888,357

執行状況及び成果

内 訳
10. 1,292,830
11. 2,225,927
12. 369,600

1. 一般被保険者国民健康保険税（医療分）の課税状況

区 分	内 容	算 定 基 礎	算 定 額	
令和2年度相当分	所得割額	所得割算定額	18,524,055,745円	
		課税限度超過額	218世帯	
		差引所得割額		
	均等割額	均等割算定額	17,642人	
		1号軽減額	4,415人	
		2号軽減額	1,934人	
		3号軽減額	1,808人	
		差引均等割額		
	算定年税額			1,371,660,151
	月割等による増△減額			△436,914,205
課税額			934,745,946	
過年度相当分課税額			15,191,913	
調定額			949,937,859	

2. 一般被保険者国民健康保険税（後期高齢者支援分）の課税状況

区 分	内 容	算 定 基 礎	算 定 額	
令和2年度相当分	所得割額	所得割算定額	18,524,055,745円	
		課税限度超過額	237世帯	
		差引所得割額		
	均等割額	均等割算定額	17,642人	
		1号軽減額	4,415人	
		2号軽減額	1,934人	
		3号軽減額	1,808人	
		差引均等割額		
	算定年税額			506,542,376
	月割等による増△減額			△164,952,499
課税額			341,589,877	
過年度相当分課税額			5,435,578	
調定額			347,025,455	

3. 一般被保険者国民健康保険税(介護分)の課税状況

区 分	内 容	算 定 基 礎	算 定 額
令和2年度相当分	所得割額	所得割算定額	9,044,835,427円
		課税限度超過額	139世帯
		差引所得割額	
均等割額	均等割算定額	6,478人	
	1号軽減額	1,595人	
	2号軽減額	640人	
	3号軽減額	573人	
	差引均等割額		
算定年税額			238,585,988
月割等による増△減額			△92,633,011
課税額			145,952,977
過年度相当分課税額			2,285,209
調定額			148,238,186

4. 現年度国民健康保険税調定額の推移(全体)

区 分	令和2年度(円)	令和元年度(円)	伸 び 率 (%)	
医療	一世帯当り	85,913	88,065	△2.44
	被保険者一人当り	58,769	59,549	△1.31
支援	一世帯当り	31,385	32,437	△3.24
	被保険者一人当り	21,469	21,934	△2.12
介護	一世帯当り	30,117	31,085	△3.11
	被保険者一人当り	26,112	26,577	△1.75

保険税減免件数 (件)

	平成28年度	平成29年度	平成30年度	令和元年度	令和2年度
東日本大震災による	4	1	1	1	2
災害による	0	1	2	0	0
生活困窮による	2	2	4	9	3
新型コロナウイルス感染症の影響による					377

※新型コロナウイルス感染症の影響による保険税減免は、令和2年度に実施した特例減免。

主な支出内容

納税通知書等印刷費	1,292,830 円
納税通知書等の郵便料	1,743,934 円
納税通知書等製本委託手数料	481,993 円
システム改修委託料	369,600 円

1.2.1. ② 収納事務に係る事業(1500900:健康増進課)

622,990

執行状況及び成果

内 訳

10.	130,350
11.	492,640

1. 国民健康保険税の収納状況(次頁を参照)

2. 国民健康保険税過誤納還付状況(次頁を参照)

1. 国民健康保険税の収納状況

区 分	予 算 現 額 (円)	調 定 額 (円)	収 入 済 額 (円)	不 納 欠 損 額 (円)	還 付 未 済 額 (円)	未 収 入 額 (円)	収 納 割 合	
							予 算 対 (%)	調 定 対 (%)
一被 保 険 者 等 職 分	899,132,000	949,937,859	923,742,988	87,200	3,804,786	29,912,457	102.74	97.24
支 援 納 付 金 分 現 年 課 税 分	330,955,000	347,025,455	335,838,305	0	449,433	11,636,583	101.48	96.78
介 護 納 付 金 分 現 年 課 税 分	137,600,000	148,238,186	142,808,869	0	251,477	5,680,794	103.79	96.34
医 療 給 付 金 分 滞 納 繰 越 分	22,289,000	44,553,211	21,102,173	5,471,113	161,949	18,141,874	94.68	47.36
支 援 納 付 金 分 滞 納 繰 越 分	9,202,000	17,274,377	7,998,594	0	2,942	9,278,725	86.92	46.30
介 護 納 付 金 分 滞 納 繰 越 分	4,270,000	8,609,730	4,300,123	0	1,722	4,311,329	100.71	49.94
計	1,403,448,000	1,515,638,818	1,435,791,052	5,558,313	4,672,309	78,961,762	102.30	94.73
退 被 保 険 者 等 職 分	1,000	0	0	0	0	0	0.00	0.00
支 援 納 付 金 分 現 年 課 税 分	1,000	0	0	0	0	0	0.00	0.00
介 護 納 付 金 分 現 年 課 税 分	1,000	0	0	0	0	0	0.00	0.00
医 療 給 付 金 分 滞 納 繰 越 分	110,000	121,583	38,238	0	0	83,345	34.76	31.45
支 援 納 付 金 分 滞 納 繰 越 分	39,000	46,120	14,813	0	0	31,307	37.98	32.12
介 護 納 付 金 分 滞 納 繰 越 分	18,000	33,579	10,900	0	0	22,679	60.56	32.46
計	170,000	201,282	63,951	0	0	137,331	37.62	31.77
合 計	899,133,000	949,937,859	923,742,988	87,200	3,804,786	29,912,457	102.74	97.24
支 援 納 付 金 分 現 年 課 税 分	330,956,000	347,025,455	335,838,305	0	449,433	11,636,583	101.48	96.78
介 護 納 付 金 分 現 年 課 税 分	137,601,000	148,238,186	142,808,869	0	251,477	5,680,794	103.78	96.34
医 療 給 付 金 分 滞 納 繰 越 分	22,399,000	44,674,794	21,140,411	5,471,113	161,949	18,225,219	94.38	47.32
支 援 納 付 金 分 滞 納 繰 越 分	9,241,000	17,320,497	8,013,407	0	2,942	9,310,032	86.72	46.27
介 護 納 付 金 分 滞 納 繰 越 分	4,288,000	8,643,309	4,311,023	0	1,722	4,334,008	100.54	49.88
計	1,403,618,000	1,515,840,100	1,435,855,003	5,558,313	4,672,309	79,099,093	102.30	94.72

2. 国民健康保険税過誤納還付状況

区 分	還 付 総 額		処 理 済 額		未 処 理 額		還 付 処 理 済 額 の 事 由 別 内 訳											
	件 数	金 額 (円)	件 数	金 額 (円)	件 数	金 額 (円)	転 出 社 保 加 入 生 保 開 始 軽 減 課 税 重 複 納 入 そ の 他	件 数	金 額 (円)	件 数	金 額 (円)	件 数	金 額 (円)					
現 年 分	2,080	28,534,109	1,291	23,961,800	789	4,572,309	232	3,685,010	353	7,655,251	17	95,600	401	8,037,939	37	508,400	251	3,979,600
過 年 分	271	7,900,449	271	7,900,449			19	448,300	131	3,575,349	1	2,900	91	2,900,400	4	125,300	25	848,200
計	2,351	36,434,558	1,562	31,862,249	789	4,572,309	251	4,133,310	484	11,230,600	18	98,500	492	10,938,339	41	633,700	276	4,827,800

主 な 支 出 内 容

督 促 状 等 の 印 刷 費
督 促 状 等 の 郵 便 料

130,350 円
252,344 円

予 算 科 目 事 務 事 業 (事業コード：主管課)					事 業 費
					節 別 内 訳
1.2.1. ③ 各種負担金事務に係る事業 (1501000：健康増進課)					円
執行状況及び成果					6,174,000
負担金、補助及び交付金一覧表を参照					内 訳
					18. 6,174,000
主な支出内容					
国民健康保険税賦課 (給付) 電算処理事業費負担金 6,174,000 円					
2.1.1. ① 一般被保険者療養給付に係る事業 (1501100：健康増進課)					3,690,603,672
執行状況及び成果					内 訳
一般被保険者の療養給付費の給付状況					18. 3,690,603,672
区 分	件数 (件)	日数 (日)	費用額 (円)		
入 院	2,906	45,262	1,719,290,963	保険者負担額	3,690,603,672円
入 院 外	114,405	168,262	1,783,347,842	1人当りの保険者負担額	228,322円
歯 科	31,743	54,136	399,563,650	受診率	88.31%
調 剤	81,628	(95,574)	991,150,648	不当利得返納金分	
食 事 療 養	(2,667)	(119,981)	78,880,758	調定 247件	3,146,486円
訪 問 看 護	1,306	6,917	77,595,260	収納 131件	1,970,856円
計	231,988	274,577	5,049,829,121	収納率	62.64%
				第三者行為納付金分7件	6,997,402円
(注) () 内は再掲である					
2.1.2. ① 退職被保険者等療養給付に係る事業 (1501200：健康増進課)					22,092
執行状況及び成果					内 訳
退職被保険者等の療養給付費の給付状況					18. 22,092
区 分	件数 (件)	日数 (日)	費用額 (円)		
入 院				保険者負担額	22,092円
入 院 外	4	4	14,320	1人当りの保険者負担額	22,092円
歯 科			-1,660	受診率	100.00%
調 剤	4	(4)	18,900	不当利得返納金分	
食 事 療 養	()	()		調定 1件	4,515円
訪 問 看 護				収納 0件	0円
計	8	4	31,560	収納率	0%
				第三者行為納付金分 0件	0円
(注) () 内は再掲である					
2.1.3. ① 一般被保険者療養に係る事業 (1501300：健康増進課)					68,110,163
執行状況及び成果					内 訳
一般被保険者の療養費の給付状況					18. 68,110,163
区 分	件 数	費用額	保険者負担額	受診率	一人当りの保険者負担額
療養費	6,243件	86,131,393円	68,110,163円	3.25%	4,214円

2.1.4. ① 退職被保険者等療養に係る事業 (1501400：健康増進課)

執行状況及び成果

退職被保険者等の療養費の給付状況

区 分	件 数	費用額	保険者負担額	受診率	一人当りの保険者負担額
療養費	2件	30,806円	21,564円	100.00%	10,782円

2.1.5. ① 診療報酬審査支払手数料に係る事業 (1501500：健康増進課)

執行状況及び成果

1. 審査支払手数料

区 分		単 価	件 数	金 額
審査支払手数料	一 般	都 内 分	228,610件	9,505,598円
		委 託 分	5,233	217,585
	退 職	都 内 分	14	581
		委 託 分	0	0
計		—	233,857	9,723,764
第三者行為委託手数料		5,940	7	460,204

2. 療養費審査手数料

区 分		単 価	件 数	金 額
審査手数料	一 般	都 内 分	6,212件	1,291,436円
		委 託 分	0	0
	退 職	都 内 分	2	40
		委 託 分	0	0
計		—	6,214	1,291,476

(注1) 表中、一般とは一般被保険者分、退職とは退職被保険者等分をいう。

(注2) 年度を越えての支払いとなるため、単価変更に伴う端数が生じ、単価×件数が金額にならない場合がある。

2.2.1. ① 一般被保険者高額療養に係る事業 (1501600：健康増進課)

執行状況及び成果

一般被保険者高額療養費支給状況

区 分		件 数	支 給 額	一件当りの支給額
高 額 療 養 費		8,899件	531,844,340円	59,765円
(再掲)	前期高齢者分	6,660	304,160,608	45,670
	70歳以上一般分	5,107	142,901,897	27,982
	70歳以上現役並み所得者分	177	14,165,560	80,031
	未就学児分	9	782,898	86,989

円

21,564

内 訳

18. 21,564

23,864,467

内 訳

12. 23,864,467

531,846,340

内 訳

18. 531,846,340

予 算 科 目 事 務 事 業 (事業コード: 主管課)				事 業 費 節 別 内 訳												
2.2.2. ① 退職被保険者等高額療養に係る事業 (1501700: 健康増進課)				円												
執行状況及び成果				0												
退職被保険者等高額療養費支給状況				内 訳												
<table border="1"> <thead> <tr> <th>区 分</th> <th>件 数</th> <th>支 給 額</th> <th>一件当りの支給額</th> </tr> </thead> <tbody> <tr> <td>高 額 療 養 費</td> <td>0件</td> <td>0円</td> <td>0円</td> </tr> <tr> <td>(再掲) 未就学児分</td> <td>0</td> <td>0</td> <td>0</td> </tr> </tbody> </table>				区 分	件 数	支 給 額	一件当りの支給額	高 額 療 養 費	0件	0円	0円	(再掲) 未就学児分	0	0	0	18. 0
区 分	件 数	支 給 額	一件当りの支給額													
高 額 療 養 費	0件	0円	0円													
(再掲) 未就学児分	0	0	0													
2.2.3. ① 一般被保険者高額介護合算療養に係る事業 (1501800: 健康増進課)				32,126												
執行状況及び成果				内 訳												
一般被保険者高額介護合算療養費支給状況				18. 32,126												
<table border="1"> <thead> <tr> <th>区 分</th> <th>件 数</th> <th>支 給 額</th> <th>一人当りの支給額</th> </tr> </thead> <tbody> <tr> <td>高 額 介 護 合 算 療 養 費</td> <td>2件</td> <td>32,126円</td> <td>16,063円</td> </tr> </tbody> </table>				区 分	件 数	支 給 額	一人当りの支給額	高 額 介 護 合 算 療 養 費	2件	32,126円	16,063円					
区 分	件 数	支 給 額	一人当りの支給額													
高 額 介 護 合 算 療 養 費	2件	32,126円	16,063円													
2.2.4. ① 退職被保険者等高額介護合算療養に係る事業 (1501900: 健康増進課)				0												
執行状況及び成果				内 訳												
退職被保険者等高額介護合算療養費支給状況				18. 0												
<table border="1"> <thead> <tr> <th>区 分</th> <th>件 数</th> <th>支 給 額</th> <th>一人当りの支給額</th> </tr> </thead> <tbody> <tr> <td>高 額 介 護 合 算 療 養 費</td> <td>0件</td> <td>0円</td> <td>0円</td> </tr> </tbody> </table>				区 分	件 数	支 給 額	一人当りの支給額	高 額 介 護 合 算 療 養 費	0件	0円	0円					
区 分	件 数	支 給 額	一人当りの支給額													
高 額 介 護 合 算 療 養 費	0件	0円	0円													
2.3.1. ① 一般被保険者移送に係る事業 (1502000: 健康増進課)				0												
執行状況及び成果				内 訳												
一般被保険者移送費の支給状況				18. 0												
支給件数 0件 支給額 0円																
2.4.1. ① 出産育児一時金事務に係る事業 (1502200: 健康増進課)				17,195,140												
執行状況及び成果				内 訳												
出産育児一時金の手数料				11. 7,140												
@210円 件数 34件 支給額 7,140円				18. 17,188,000												
出産育児一時金の支給状況																
@42万円 件数 44件 支給額 17,188,000円																
原則医療機関に直接払い。入院費が42万円に満たない時は後日差額支給があり、支払いの時期がずれるため単価の倍数にはならない。多胎分娩の場合も1件として計上。																
2.5.1. ① 葬祭費事務に係る事業 (1502300: 健康増進課)				4,850,000												
執行状況及び成果				内 訳												
葬祭費の支給状況				18. 4,850,000												
@5万円 支給件数 97件 支給額 4,850,000円																

予 算 科 目 事 務 事 業 (事業コード: 主管課)	事 業 費 節 別 内 訳															
<p>2.6.1. ① 結核精神医療給付に係る事業 (1502400: 健康増進課)</p> <p>執行状況及び成果</p> <p>結核精神医療給付金の支給状況 支給額 6,551,475円</p>	<p>円</p> <p>6,551,475</p> <p>内 訳</p> <p>18. 6,551,475</p>															
<p>2.7.1. ① 傷病手当金給付に係る事業 (1502405: 健康増進課)</p> <p>執行状況及び成果</p> <p>葬祭費の支給状況 支給件数 4件 支給額 241,582円</p>	<p>241,582</p> <p>内 訳</p> <p>18. 241,582</p>															
<p>3.1.1. ① 一般被保険者医療給付費分納付金に係る事業 (1502410: 健康増進課)</p> <p>執行状況及び成果</p> <p>負担金、補助及び交付金一覧表を参照</p>	<p>1,650,238,707</p> <p>内 訳</p> <p>18. 1,650,238,707</p>															
<p>3.2.1. ① 一般被保険者後期高齢者支援金等分納付金に係る事業 (1502610: 健康増進課)</p> <p>執行状況及び成果</p> <p>負担金、補助及び交付金一覧表を参照</p>	<p>550,049,765</p> <p>内 訳</p> <p>18. 550,049,765</p>															
<p>3.3.1. ① 介護納付金分納付金に係る事業 (1502810: 健康増進課)</p> <p>執行状況及び成果</p> <p>負担金、補助及び交付金一覧表を参照</p>	<p>227,054,217</p> <p>内 訳</p> <p>18. 227,054,217</p>															
<p>4.1.1. ① その他共同事業拠出に係る事業 (1503500: 健康増進課)</p> <p>執行状況及び成果</p> <p>負担金、補助及び交付金一覧表を参照</p>	<p>675</p> <p>内 訳</p> <p>18. 675</p>															
<p>5.1.1. ① 特定健康診査等費 (1503600: 健康増進課)</p> <p>執行状況及び成果</p> <p>1. 受診状況</p> <table border="1" style="width: 100%; border-collapse: collapse;"> <thead> <tr> <th>対象者数 (人)</th> <th>受診者数 (人)</th> <th>受診率 (%)</th> </tr> </thead> <tbody> <tr> <td style="text-align: center;">11,632</td> <td style="text-align: center;">4,513</td> <td style="text-align: center;">38.80</td> </tr> </tbody> </table> <p>受診者数には、人間ドック利用助成者を含んでいる。</p> <p>2. 受診結果の階層化</p> <table border="1" style="width: 100%; border-collapse: collapse;"> <thead> <tr> <th>区 分</th> <th>動機づけ支援</th> <th>積極的支援※</th> </tr> </thead> <tbody> <tr> <td>該当者数/受診者数 (人)</td> <td style="text-align: center;">381/4,513</td> <td style="text-align: center;">114/1,541</td> </tr> <tr> <td>割 合 (%)</td> <td style="text-align: center;">8.44</td> <td style="text-align: center;">7.40</td> </tr> </tbody> </table> <p>※積極的支援は40～64歳のみ。</p>	対象者数 (人)	受診者数 (人)	受診率 (%)	11,632	4,513	38.80	区 分	動機づけ支援	積極的支援※	該当者数/受診者数 (人)	381/4,513	114/1,541	割 合 (%)	8.44	7.40	<p>65,127,507</p> <p>内 訳</p> <p>1. 2,537,566</p> <p>3. 165,542</p> <p>10. 947,968</p> <p>11. 1,030,591</p> <p>12. 58,971,340</p> <p>18. 1,474,500</p>
対象者数 (人)	受診者数 (人)	受診率 (%)														
11,632	4,513	38.80														
区 分	動機づけ支援	積極的支援※														
該当者数/受診者数 (人)	381/4,513	114/1,541														
割 合 (%)	8.44	7.40														

予 算 科 目 事 務 事 業 (事業コード：主管課)					事 業 費 節 別 内 訳	
主な支出内容					円	
受診券等の郵便料		879,121	円			
特定健康診査委託料		57,301,352	円			
連合会等委託料		217,988	円			
システム業務等委託料		1,452,000	円			
5.1.1. ② 特定保健指導費 (1503650：健康増進課)					3,633,406	
執行状況及び成果					内 訳	
保健指導の状況 (階層化のうち、令和2年度中に初回面接をした者)					7.	946,050
					10.	104,238
					11.	53,118
					12.	2,530,000
区 分		動機づけ支援	積極的支援			
参加者数/対象者数 (人)		71/381	14/114			
参加率 (%)		18.6	12.3			
主な支出内容						
特定保健指導委託料		2,530,000	円			
5.1.1. ③ 特定健康診査等未受診者対策費 (1503660：健康増進課)					4,683,811	
執行状況及び成果					内 訳	
過去の特定健診の受診履歴・結果・問診票データを人工知能で分析し、5つの行動パターンに分け、各行動パターンに合わせた文面で受診勧奨を実施した。					12.	4,683,811
合わせて、次年度に向けて、受診の流れが一目でわかるよう受診券送付用封筒のデザインを作成した。						
また、特定保健指導の利用率向上を図るため、圧着ハガキによる案内を作成し、電話による申込みの他に、郵送による申込みが出来るようにした。						
特定健診受診勧奨ハガキ送付者 7,313人						
5.2.1. ① 保健事業に係る事業 (1503700：健康増進課)					14,316,630	
執行状況及び成果					内 訳	
1. 人間ドック利用助成状況 委託料 3,193,062円					11.	55,104
男 216人 女 187人 合計 403人					12.	14,261,526
助成額20,000円から特定健診委託料を除いた額を助成している。						
2. 医療費適正化事業業務委託料 11,068,464円						
6.1.1. ① 基金積立に係る事業 (1503800：健康増進課)					6	
執行状況及び成果					内 訳	
国民健康保険事業運営基金 (円)					24.	6
区 分	令和元年度末 現在高	令和2年度積立金		令和2年度 取崩し額	令和2年度末 現在高	
		純積立	利子積立			
金 額	60,690	0	6	0	60,696	

予 算 科 目 事 務 事 業 (事業コード: 主管課)	事 業 費 節 別 内 訳								
<p>7.1.1. ① 償還金及び還付金に係る事業 (1503900: 健康増進課)</p> <p>執行状況及び成果</p> <p>国民健康保険税還付金 396件 9,797,594円</p>	<p>円</p> <p>9,797,594</p> <p>内 訳</p> <p>22. 9,797,594</p>								
<p>7.1.1. ② 国・都支出金等返納金に係る事業 (1504000: 健康増進課)</p> <p>執行状況及び成果</p> <p>国・都支出金等返納金</p> <p>令和元年度東京都国民健康保険保険給付費等交付金 (普通交付金分) 超過交付額の返還金 51,652,070 円</p> <p>令和元年度東京都国民健康保険保険給付費等交付金 (特定健康診査等負担金分) 超過交付額の返還金 1,114,000 円</p> <p>令和元年度東京都国民健康保険保険給付費等交付金 (都繰入金2号分) 超過交付額の返還金 1,000 円</p> <p>令和元年度国民健康保険災害臨時特例補助金返還金 54,000 円</p> <p>国民健康保険高額療養費資金貸付基金運用状況</p> <table border="1" style="width: 100%;"> <thead> <tr> <th style="text-align: center;">件 数</th> <th style="text-align: center;">貸 付 額</th> </tr> </thead> <tbody> <tr> <td style="text-align: center;">8件</td> <td style="text-align: center;">2,114,696円</td> </tr> </tbody> </table> <p>国民健康保険出産費資金貸付基金運用状況</p> <table border="1" style="width: 100%;"> <thead> <tr> <th style="text-align: center;">件 数</th> <th style="text-align: center;">貸 付 額</th> </tr> </thead> <tbody> <tr> <td style="text-align: center;">0件</td> <td style="text-align: center;">0円</td> </tr> </tbody> </table>	件 数	貸 付 額	8件	2,114,696円	件 数	貸 付 額	0件	0円	<p>52,821,070</p> <p>内 訳</p> <p>22. 52,821,070</p>
件 数	貸 付 額								
8件	2,114,696円								
件 数	貸 付 額								
0件	0円								

4. 負担金、補助及び交付金一覧表

名 称	金 額 (円)	備 考
東京都国民健康保険団体連合会負担金	1,293,840	東京都国民健康保険団体連合会の運営経費として支出しました。
国民健康保険賦課（給付）事務負担金	6,174,000	国民健康保険の賦課及び給付事業について、電算処理事業費として支出しました。
一般被保険者療養給付費	3,690,603,672	一般被保険者の疾病、負傷に対する診療、薬剤、処置、手術、収容等の経費の保険者負担分を支出しました。
退職被保険者等療養給付費	22,092	退職被保険者等の疾病、負傷に対する診療、薬剤、処置、手術、収容等の経費の保険者負担分を支出しました。
一般被保険者療養費	68,110,163	一般被保険者の疾病、負傷等に対する保険者負担分を現金給付しました。
退職被保険者等療養費	21,564	退職被保険者等の疾病、負傷等に対する保険者負担分を現金給付しました。
一般被保険者高額療養費	531,846,340	一般被保険者が支払った医療費の一部負担金が、一定限度を超えた場合、その超えた額を支出しました。
一般被保険者高額介護介算療養費	32,126	一般被保険者が支払った医療費及び介護給付費の一部負担金が、一定限度を超えた場合、その超えた額を支出しました。
出産育児一時金	17,188,000	出産育児一時金として支出しました。
葬祭費	4,850,000	葬祭費として支出しました。
結核精神医療給付金	6,551,475	結核精神医療給付金として支出しました。
傷病手当金	241,582	傷病手当金として支出しました。
一般被保険者医療給付費分納付金	1,650,238,707	一般被保険者医療給付費分納付金として東京都へ支出しました。
一般被保険者後期高齢者支援金等分納付金	550,049,765	一般被保険者後期高齢者支援金等分納付金として東京都へ支出しました。
介護納付金分納付金	227,054,217	介護納付金分納付金として、東京都へ支出しました。
退職者医療共同事業拠出金	675	退職者医療共同事業拠出金として、東京都国民健康保険団体連合会へ支出しました。
特定健康診査・特定保健指導負担金	1,474,500	被保険者の特定健康診査事務事業費として、東京都国民健康保険団体連合会へ支出しました。

令和3年度国立市国民健康保険における条例及び予算等について

1. 報告事項

1) 条例改正

①国立市国民健康保険条例（令和3年第2回定例会）

●新型コロナウイルス感染症の定義規定の引用元の改正

傷病手当金に関する条項において、新型コロナウイルス感染症の定義について、新型インフルエンザ等対策特別措置法附則第1条の2第1項の規定を引用していたが、法改正によりこの規定が削除されたため、以下のとおり新たに定義規定を整備。

新型コロナウイルス感染症：病原体がベータコロナウイルス属のコロナウイルス（令和2年1月に、中華人民共和国から世界保健機関に対して、人に伝染することが新たに報告されたものに限る。）である感染症

○参考：新型インフルエンザ等対策特別措置法附則第1条の2第1項（令和3年2月13日削除）

病原体がベータコロナウイルス属のコロナウイルス（令和2年1月に、中華人民共和国から世界保健機関に対して、人に伝染する能力を有することが新たに報告されたものに限る。）

②国立市国民健康保険条例（令和3年第4回定例会）

●結核医療給付金の支給対象者の改正

従前の支給対象者は、20歳以上の者は当該被保険者、20歳未満の者は当該被保険者の属する世帯の世帯主の住民税非課税判定で行っていたが、民法の一部改正により、成人年齢が20歳から18歳に引き下げられたため、条例の年齢も改正。

※民法改正の趣旨が、18歳以上の者を独立の経済主体として位置付けるものであり、条例の内容と合致。

③国立市国民健康保険税条例（令和4年第1回定例会提案予定、施行予定日：令和4年4月1日）

●国民健康保険税課税限度額の引上げ（国基準と同額）

医療給付分：63万円→65万円（2万円増）

後期高齢者支援金等分：19万円→20万円（1万円増）

介護納付金分：17万円（改定なし）

○市への影響額（歳入増：令和4年12月15日試算）

対象世帯数：10,914世帯中、医療分 172世帯・1.58%、支援分 206世帯・1.89%

医療給付分：3,561,000円

後期高齢者支援金等分：2,120,000円

介護納付金分：影響なし

合計：5,681,000円

○東京多摩26市の状況（令和3年12月末現在）：改正する（予定含む）：17市、改正しない：2市、未定：7市

●国民健康保険税の未就学児に係る均等割額軽減の開始（令和4年第1回定例会提案予定、施行予定日：令和4年4月1日）

未就学児の均等割額について、以下のとおり公費により5割軽減する。

国立市の1人当たり均等割額：20,000円／年

所得による軽減割合	子どもの均等割軽減	最終的な均等割額の軽減割合	国立市の均等割軽減額
軽減なし	10割のうち5割軽減	5割軽減	10,000円
2割軽減	8割のうち5割軽減	6割軽減	12,000円
5割軽減	5割のうち5割軽減	7.5割軽減	15,000円
7割軽減	7割のうち5割軽減	8.5割軽減	17,000円

※国、地方の負担割合：国 1/2、都道府県 1/4、市町村 1/4

○市への影響額（歳入減：令和4年12月15日試算）

影響額：△4,130,000円（被保険者15,718人中約350人、2.23%）

2) 補正予算概要

①国民健康保険特別会計第1号（令和3年第4回定例会議決済） 予算額：7,117,620千円 → 予算額：7,122,635千円

	歳入	歳出
補正額	5,015千円	5,015千円
内 容	前年度繰越金	①一般職員給料・職員手当・共済費（18千円） ②国・都支出金等返納金（4,997千円）
備 考	財源調整として前年度繰越金を補正	①職員構成の変動等による。 ②実績の確定による特定健康診査等負担金、保険給付費等 交付金の返納

3) その他

①新型コロナウイルス感染症の影響による国民健康保険税の減免（令和2年度より継続実施）

新型コロナウイルス感染症の影響により、令和3年中の事業収入等の収入見込みが令和2年中の収入と比較して30%以上減少する場合に国民健康保険税を減免する。

（令和3年度減免実績）97件 14,385,000円 ※令和3年12月15日現在

国民健康保険税課税限度額改定について(協議事項資料)

課税限度額到達の所得金額等

医療分(全被保険者)

1. 今回の改定案による増減 (単位:円)

【医療分】

区分	改定前	改定後	増減
所得割率(%)	5.5	5.5	0
均等割額	20,000	20,000	0
課税限度額	630,000	650,000	20,000
基礎控除	430,000	430,000	0

2. 限度額到達所得額及び給与収入額 (単位:円)

区分	所得金額			
	1人世帯	2人世帯	3人世帯	
改定前	63万円到達	11,520,900	11,157,264	10,793,628
改定後	65万円到達	11,884,536	11,520,900	11,157,264
増減		363,636	363,636	363,636
改定後の所得における保険税の割合	63万円到達	5.47%	5.65%	5.84%
	65万円到達	5.47%	5.64%	5.83%
	差	0.00%	-0.01%	-0.01%

区分	給与収入額			
	1人世帯	2人世帯	3人世帯	
改定前	63万円到達	13,470,900	13,107,264	12,743,628
改定後	65万円到達	13,834,536	13,470,910	13,107,274
増減		363,636	363,646	363,646

※ 収入があるのは世帯内に1名のみと仮定した場合。

後期高齢者支援分(全被保険者)

1. 今回の改定案による増減 (単位:円)

【後期高齢者支援分】

区分	改定前	改定後	増減
所得割率(%)	1.8	1.8	0
均等割額	20,000	20,000	0
課税限度額	190,000	200,000	10,000
基礎控除	430,000	430,000	0

2. 限度額到達所得額及び給与収入額 (単位:円)

区分	所得金額			
	1人世帯	2人世帯	3人世帯	
改定前	19万円到達	10,430,000	9,874,445	9,318,889
改定後	20万円到達	10,985,556	10,430,000	9,874,445
増減		555,556	555,555	555,556
改定後の所得における保険税の割合	19万円到達	1.82%	1.92%	2.04%
	20万円到達	1.82%	1.92%	2.03%
	差	0.00%	0.00%	-0.01%

区分	給与収入額			
	1人世帯	2人世帯	3人世帯	
改定前	19万円到達	12,380,000	11,824,445	11,268,889
改定後	20万円到達	12,935,556	12,380,000	11,824,445
増減		555,556	555,555	555,556

※ 収入があるのは世帯内に1名のみと仮定した場合。

課税限度額改定による調定額・収入額への影響
(12月15日時点での試算)

医療給付分

(単位:千円)

	限度額63万円	限度額65万円	増減
所得割額 ①	880,364	880,364	0
均等割額 ②	323,680	323,680	0
算出額 ③=①+②	1,204,044	1,204,044	0
軽減額 ④	71,898	71,898	0
算定額 ⑤=③-④	1,132,146	1,132,146	0
限度超過世帯数	183	172	-11
超過世帯割合	1.68%	1.58%	-0.10%
限度超過額 ⑥	143,114	139,553	-3,561
年間調定金額 ⑦=⑤-⑥	989,032	992,593	3,561
徴収率	96.0%	96.0%	
収入額	949,471	952,889	3,419

後期高齢者支援分

(単位:千円)

	限度額19万円	限度額20万円	増減
所得割額 ①	880,364	880,364	0
均等割額 ②	323,680	323,680	0
算出額 ③=①+②	1,204,044	1,204,044	0
軽減額 ④	40,949	40,949	0
算定額 ⑤=③-④	1,163,095	1,163,095	0
限度超過世帯数	219	206	-13
超過世帯割合	2.01%	1.89%	-0.12%
限度超過額 ⑥	51,735	49,615	-2,120
年間調定金額 ⑦=⑤-⑥	1,111,360	1,113,480	2,120
徴収率	96.0%	96.0%	
収入額	1,066,906	1,068,941	2,035

国立市国民健康保険税率等改定状況

		H21年年度	H22年～H24年度	H25年度	H26年度	H27年度	H28年度	H29年度	H30年度	R元年度	R2年度	R3年度	R4年度
医療分	税率	4.4%	4.4%	4.6%	4.6%	4.6%	5.5%	5.5%	5.5%	5.5%	5.5%	5.5%	5.5%
	均等割	12,800円	12,800円	18,500円	18,500円	18,500円	20,000円	20,000円	20,000円	20,000円	20,000円	20,000円	20,000円
	平等割	1,000円	1,000円										
	限度額	440,000円	460,000円	510,000円	510,000円	510,000円	520,000円	540,000円	540,000円	580,000円	610,000円	630,000円	650,000円
支援分	税率	0.8%	0.8%	1.2%	1.2%	1.2%	1.8%	1.8%	1.8%	1.8%	1.8%	1.8%	1.8%
	均等割	7,000円	7,000円	7,600円	7,600円	7,600円	10,000円	10,000円	10,000円	10,000円	10,000円	10,000円	10,000円
	平等割	5,000円	5,000円										
	限度額	110,000円	120,000円	140,000円	140,000円	140,000円	170,000円	190,000円	190,000円	190,000円	190,000円	190,000円	200,000円
介護分	税率	0.9%	0.9%	1.15%	1.15%	1.15%	1.85%	1.85%	1.85%	1.85%	1.85%	1.85%	1.85%
	均等割	6,000円	6,000円	9,000円	9,000円	9,000円	11,000円	11,000円	11,000円	11,000円	11,000円	11,000円	11,000円
	平等割	1,200円	1,200円										
	限度額	90,000円	90,000円	120,000円	120,000円	120,000円	160,000円	160,000円	160,000円	160,000円	170,000円	170,000円	170,000円
軽減	7割			0円	0円	0円	0円	0円	0円	0円	0円	0円	0円
	5割			245,000円	245,000円	260,000円	265,000円	270,000円	275,000円	280,000円	285,000円	285,000円	285,000円
	2割			350,000円	450,000円	470,000円	480,000円	490,000円	500,000円	510,000円	520,000円	520,000円	520,000円
	6割	0円	0円										
	4割	245,000円	245,000円										
										ここから、世帯主も算定に含む			
										令和3年度より基礎控除額が33万円から43万円に改定			
未就学児 均等割軽減													納付すべき 金額の5割を 軽減

令和3年度国民健康保険税(料)率等の状況

福祉保健局保健政策部国民健康保険課区市町村指導担当

(令和3年4月1日現在)

保険者名	国民健康保険税(料)率・賦課限度額															7・5・2割 軽減	6・4 割 軽減	
	基礎課税(賦課)分					後期高齢者支援金等課税(賦課)分					介護納付金課税(賦課)分							
	所得割 (%)	資産割 (%)	均等割 (円)	平等割 (円)	限度額 (万円)	所得割 (%)	資産割 (%)	均等割 (円)	平等割 (円)	限度額 (万円)	所得割 (%)	資産割 (%)	均等割 (円)	平等割 (円)	限度額 (万円)			
24	八王子市	6.30	—	34,500	—	63	2.10	—	13,000	—	19	1.90	—	14,000	—	17	○	
25	立川市	6.58	—	32,100	—	61	2.24	—	11,700	—	19	1.69	—	14,500	—	16	○	
26	武蔵野市	5.00	—	25,900	—	63	1.80	—	9,800	—	19	1.50	—	12,200	—	17	○	
27	三鷹市	5.00	—	27,500	—	61	1.90	—	10,800	—	19	1.40	—	12,500	—	16	○	
28	青梅市	5.80	—	29,900	—	63	1.85	—	10,200	—	19	1.65	—	10,500	—	17	○	
29	府中市	4.75	—	23,720	—	63	1.48	—	7,440	—	19	1.55	—	9,840	—	17	○	
30	昭島市	5.60	—	27,500	—	63	2.25	—	11,500	—	19	1.70	—	14,500	—	17	○	
31	調布市	5.25	—	27,600	—	63	1.88	—	9,800	—	19	1.66	—	11,400	—	17	○	
32	町田市	5.65	—	32,700	—	63	1.93	—	11,100	—	19	1.76	—	13,400	—	17	○	
33	福生市	4.80	—	25,000	—	63	2.00	—	11,900	—	19	1.55	—	12,400	—	17	○	
34	羽村市	5.82	—	25,000	—	63	2.20	—	10,500	—	19	1.99	—	12,400	—	17	○	
35	瑞穂町	5.06	—	25,000	—	63	1.51	—	8,500	—	19	1.55	—	15,000	—	17	○	
36	あきる野市	5.03	—	26,200	—	63	1.62	—	9,000	—	19	1.53	—	12,000	—	17	○	
37	日の出町	5.09	—	29,400	—	63	1.82	—	10,800	—	19	1.53	—	11,300	—	17	○	
39	檜原村	4.60	—	19,000	—	63	1.30	—	8,000	—	19	1.30	—	11,000	—	17	○	
40	奥多摩町	5.20	—	26,500	—	63	1.70	—	9,500	—	19	1.75	—	11,500	—	17	○	
42	日野市	5.20	—	28,800	—	63	1.50	—	9,600	—	19	1.50	—	12,300	—	17	○	
44	多摩市	5.48	—	27,600	—	63	1.78	—	11,400	—	19	1.58	—	11,600	—	17	○	
45	稲城市	5.16	—	34,100	—	63	1.19	—	8,300	—	19	2.19	—	13,100	—	17	○	
46	国立市	5.50	—	20,000	—	63	1.80	—	10,000	—	19	1.85	—	11,000	—	17	○	
47	狛江市	5.38	—	26,600	—	63	1.87	—	10,700	—	19	1.72	—	12,900	—	17	○	
48	小金井市	5.75	—	26,000	—	63	2.05	—	13,000	—	19	2.00	—	15,000	—	17	○	
49	国分寺市	4.90	—	28,000	—	61	1.51	—	12,000	—	19	1.13	—	14,000	—	16	○	
51	武蔵村山市	5.62	—	31,200	—	63	1.81	—	12,500	—	19	1.76	—	13,000	—	17	○	
52	東大和市	6.72	—	33,500	—	63	2.25	—	11,000	—	19	2.16	—	12,800	—	17	○	
53	東村山市	5.75	—	35,700	—	63	1.90	—	11,800	—	19	1.90	—	14,300	—	17	○	
54	清瀬市	5.12	—	28,000	—	63	1.81	—	10,000	—	19	1.90	—	13,000	—	17	○	
55	東久留米市	5.22	—	34,300	—	63	2.03	—	12,800	—	19	1.77	—	14,400	—	17	○	
57	西東京市	5.41	—	31,600	—	63	1.68	—	6,500	—	19	1.64	—	14,300	—	17	○	
58	小平市	5.68	—	25,700	—	63	2.08	—	11,600	—	19	1.61	—	15,300	—	17	○	
59	大島町	5.40	28.00	19,500	19,000	63	1.60	7.00	7,200	4,300	19	1.30	6.00	8,000	5,200	17	○	
60	利島村	2.81	—	16,000	—	63	2.12	—	12,000	—	19	1.64	—	12,200	—	17	○	
61	新島村	5.00	—	21,500	3,500	63	1.40	—	8,000	1,100	19	1.10	—	10,000	1,100	17	○	
62	神津島村	4.06	28.68	21,306	16,815	63	2.09	7.76	14,074	4,000	19	1.60	6.00	17,666	6,000	17	○	
63	三宅村	6.15	—	33,000	—	63	2.20	—	12,000	—	19	1.52	—	11,400	—	17	○	
64	御蔵島村	3.00	39.50	8,300	8,000	61	1.05	15.50	4,700	4,000	19	0.61	16.44	7,900	4,700	16		○
65	八丈町	6.20	—	14,100	19,200	63	2.80	—	4,500	9,500	19	2.30	—	10,100	5,500	17	○	
66	青ヶ島村	5.00	65.00	23,000	23,000	58	0.40	9.00	10,000	10,000	19	0.40	11.00	10,000	10,000	16		○
67	小笠原村	4.50	35.00	7,800	20,600	63	1.42	15.00	6,400	9,000	19	1.21	11.00	9,100	9,000	17	○	
市町村平均		5.24	39.24	25,978	15,731	62.7	1.79	10.85	10,093	5,986	19.0	1.60	10.09	12,354	5,929	16.9		

【注1】「所得割」の算定は、「旧ただし書方式」を採用している。

【注2】網掛け部分は前年度から改定されている。

令和3年度 特別区国民健康保険料一覧表

福祉保健局保健政策部国民健康保険課区市町村指導担当

(令和3年4月1日現在)

	保険者名	7割・5割 2割減額	基礎課税(賦課)分			後期高齢者支援金等課税(賦課)分			介護納付金課税(賦課)分						
			保険料率		賦課限度額	保険料率		賦課限度額	保険料率		賦課限度額				
			均等割	所得割		均等割	所得割		均等割	所得割					
1	千代田区	実施	37,300	7.25	630,000	11,000	2.04	190,000	14,200	1.21	170,000				
2	中央区		38,800	7.13		13,200	2.41		17,000	1.65					
3	港区		38,800	7.13		13,200	2.41		17,000	2.13					
4	新宿区		38,800	7.13		13,200	2.41		17,000	2.05					
5	文京区		38,800	7.13		13,200	2.41		17,000	2.12					
6	台東区		(全区)	38,800		7.13	(全区)		13,200	2.41		(全区)	17,000	2.18	(全区)
7	墨田区		38,800	7.13		13,200	2.41		17,000	2.22					
8	江東区		38,800	7.13		13,200	2.41		17,000	2.37					
9	品川区		38,800	7.13		13,200	2.41		17,000	2.59					
10	目黒区		38,800	7.13		13,200	2.41		17,000	2.01					
11	大田区		38,800	7.13		13,200	2.41		17,000	2.36					
12	世田谷区		38,800	7.13		13,200	2.41		17,000	2.41					
13	渋谷区		38,800	7.13		13,200	2.41		17,000	2.36					
14	中野区		36,600	7.13		12,000	2.41		18,600	2.18					
15	杉並区		38,800	7.13		13,200	2.41		17,000	2.2					
16	豊島区		38,800	7.13		13,200	2.41		17,000	2.45					
17	北区		38,800	7.13		13,200	2.41		17,000	2.25					
18	荒川区		38,800	7.13		13,200	2.41		17,000	1.98					
19	板橋区		38,800	7.13		13,200	2.41		17,000	2.49					
20	練馬区		38,800	7.13		13,200	2.41		17,000	2.52					
21	足立区		38,800	7.13		13,200	2.41		17,000	2.2					
22	葛飾区		38,800	7.13		13,200	2.41		17,000	2.03					
23	江戸川区		42,000	7.67		13,500	2.43		17,400	2.43					

【注1】「所得割」の算定は、「旧ただし書方式」を採用している。

【注2】網掛け部分は前年度から改定されている。