

# 国民健康保険税課税限度額改定について

# 国立市国民健康保険税課税限度額の改定について

## 1 経緯

地方税法等の一部改正が平成31年3月29日に公布、同年4月1日から施行されました。本改正では、保険税負担は、負担能力に応じた公平なものである必要性から、均等割額の減額措置対象枠の拡大及び課税限度額の引き上げが行われました。

国立市といたしましては、均等割額の減額措置対象枠の拡大については、中低所得者層の負担軽減となることから、平成31年3月29日付けで国立市国民健康保険税条例の一部を改正する条例について専決処分を行い、第2回定例会で報告し承認をいただきました。一方、課税限度額の引き上げにつきましては、一部の納税者において負担増となることから、パブリックコメント及び説明会を開催し、改定することといたしました。

## 2 改定の内容（年間課税限度額：被保険者負担増）

医療給付分：58万円→61万円（3万円増）

後期高齢者支援金等分：19万円（改定なし）

介護納付金分：16万円（改定なし）

## 3 市への影響額（収入増：令和元年7月10日試算）

医療給付分：5,628,000円（10,946世帯中、約190世帯・1.74%）

後期高齢者支援金等分：影響なし

介護納付金分：影響なし

合計：5,628,000円

## 4 経過及び今後の予定

令和元年10月1日～10月25日：パブリックコメント 0件

令和元年10月18日及び19日：説明会の開催 0件

令和元年12月：第4回定例会へ、国立市国民健康保険税条例の一部を改正する条例案を提案予定

5 26市の改定状況（58万円→61万円）

平成31年度施行で改定した市は、26市中18市が改定済み。

（八王子市、立川市、青梅市、昭島市、町田市、福生市、羽村市、あきる野市、日野市、多摩市、稲城市、狛江市、小金井市、武蔵村山市、東大和市、東村山市、清瀬市、東久留米市、）

6 過去の課税限度額改定に関する国民健康保険運営協議会からの答申・要望等（抜粋）

平成28年 1月21日：国の課税限度額については、国立市においても速やかに国の基準に合わせて改定することが適切と考えます。（木村陽子会長）

平成28年10月24日：法改正の趣旨を鑑み、平成28年1月21日付けの答申を踏まえ諮問のとおり答申。（木村陽子会長）

平成30年10月22日：法改正の趣旨を鑑み、平成30年7月13日付けの答申を踏まえ諮問のとおり答申。

なお、課税限度額に関わる法改正の趣旨は、被保険者間の保険税負担の格差是正及び公平を図るものとされており、早急に適用することが求められています。よって、市に対し、法の施行日から遅れることなく課税限度額の改定を行えるような体制の構築を強く要望します。（木村陽子会長）

平成31年4月10日：今後の課税限度額の改定に関する市の条例改正については、法の趣旨を鑑み、原則、当協議会へ諮問をするのではなく、市の判断に基づき、市議会へ提案し、結果を当協議会へ報告すべきものであると確認。（木村陽子会長）

以上

## 課税限度額到達の所得金額等

### 1. 今回の改定案による増減 (単位:円)

区分	改定前	改定後	増減
所得割率(%)	5.5	5.5	0.0
均等割額	20,000	20,000	0
課税限度額	580,000	610,000	30,000
基礎控除	330,000	330,000	0

### 2. 限度額到達所得額及び給与収入額 (単位:円)

区分		所得金額			
		1人世帯	2人世帯	3人世帯	4人世帯
改定前	58万円到達	10,511,818	10,148,182	9,784,545	9,420,909
改定後	61万円到達	11,057,272	10,693,636	10,330,000	9,966,363
増減		545,454	545,454	545,455	545,454
改定後の所得における保険税の割合	58万円	5.52%	5.72%	5.93%	6.16%
	61万円	5.52%	5.70%	5.91%	6.12%
	差	0.00%	-0.02%	-0.02%	-0.04%

区分		給与収入額			
		1人世帯	2人世帯	3人世帯	4人世帯
改定前	58万円到達	12,711,818	12,348,182	11,984,545	11,620,909
改定後	61万円到達	13,257,272	12,893,636	12,530,000	12,166,363
増減		545,454	545,454	545,455	545,454

※収入があるのは世帯内に1名のみと仮定した場合。

課税限度額改定による調定額・収入額への影響(7月10日時点での試算)

(単位:千円)

	改定前限度額58万円	改定後(限度額61万円)	増減
所得割額 ①	900,598	900,598	0
均等割額 ②	324,800	324,800	0
算出額 ③=①+②	1,225,398	1,225,398	0
軽減額 ④	79,228	79,228	0
算定額 ⑤=③-④	1,146,170	1,146,170	0
限度超過世帯数	200	190	-10
総賦課世帯数	10,946	10,946	0
超過世帯割合	1.83%	1.74%	-0.09%
限度超過額 ⑥	193,925	188,001	-5,924
年間調定金額 ⑦=⑤-⑥	952,245	958,169	5,924
徴収率	95.0%	95.0%	
収入額	904,633	910,261	5,628

### 国立市国民健康保険税率等改定状況

		H20年度	H21年年度	H22年～H24年度	H25年度	H26年度	H27年度	H28年度	H29年度	H30年度	R元年度
医療分	税率	4.4%	4.4%	4.4%	4.6%	4.6%	4.6%	5.5%	5.5%	5.5%	5.5%
	均等割	12,800円	12,800円	12,800円	18,500円	18,500円	18,500円	20,000円	20,000円	20,000円	20,000円
	平等割	1,000円	1,000円	1,000円							
	限度額	420,000円	440,000円	460,000円	510,000円	510,000円	510,000円	520,000円	540,000円	540,000円	580,000円
支援分	税率	0.8%	0.8%	0.8%	1.2%	1.2%	1.2%	1.8%	1.8%	1.8%	1.8%
	均等割	7,000円	7,000円	7,000円	7,600円	7,600円	7,600円	10,000円	10,000円	10,000円	10,000円
	平等割	5,000円	5,000円	5,000円							
	限度額	100,000円	110,000円	120,000円	140,000円	140,000円	140,000円	170,000円	190,000円	190,000円	190,000円
介護分	税率	0.9%	0.9%	0.9%	1.15%	1.15%	1.15%	1.85%	1.85%	1.85%	1.85%
	均等割	6,000円	6,000円	6,000円	9,000円	9,000円	9,000円	11,000円	11,000円	11,000円	11,000円
	平等割	1,200円	1,200円	1,200円							
	限度額	70,000円	90,000円	90,000円	120,000円	120,000円	120,000円	160,000円	160,000円	160,000円	160,000円
軽減	7割				0円	0円	0円	0円	0円		0円
	5割				245,000円	245,000円	260,000円	265,000円	270,000円	275,000円	280,000円
	2割				350,000円	450,000円	470,000円	480,000円	490,000円	500,000円	510,000円
	6割	0円	0円	0円							
	4割	245,000円	245,000円	245,000円							

後期高齢者医療制度発足  
H19医療=H20医療+支援

ここから、世帯主も算定に含む

# 平成31年度国民健康保険税(料)率等の状況

福祉保健局保健政策部国民健康保険課区市町村指導担当  
(平成31年4月1日現在)

保険者名	国民健康保険税(料)率・賦課限度額															7・5・2割軽減	6・4割軽減	
	基礎課税(賦課)分					後期高齢者支援金等課税(賦課)分					介護納付金課税(賦課)分							
	所得割(%)	資産割(%)	均等割(円)	平等割(円)	限度額(万円)	所得割(%)	資産割(%)	均等割(円)	平等割(円)	限度額(万円)	所得割(%)	資産割(%)	均等割(円)	平等割(円)	限度額(万円)			
24	八王子市	5.80	—	31,000	—	61	1.90	—	12,000	—	19	1.70	—	13,000	—	16	○	
25	立川市	6.58	—	32,100	—	61	2.24	—	11,700	—	19	1.69	—	14,500	—	16	○	
26	武蔵野市	4.90	—	24,200	—	58	1.75	—	9,000	—	19	1.45	—	11,700	—	16	○	
27	三鷹市	4.80	—	25,900	—	54	1.80	—	10,000	—	19	1.40	—	12,500	—	16	○	
28	青梅市	5.70	—	26,600	—	61	1.80	—	9,600	—	19	1.65	—	9,800	—	16	○	
29	府中市	4.69	—	23,320	—	58	1.45	—	7,140	—	19	1.52	—	9,540	—	16	○	
30	昭島市	5.60	—	27,500	—	61	2.25	—	11,500	—	19	1.70	—	14,500	—	16	○	
31	調布市	5.00	—	26,300	—	58	1.79	—	9,300	—	19	1.58	—	10,900	—	16	○	
32	町田市	5.40	—	31,100	—	61	1.82	—	10,500	—	19	1.61	—	12,400	—	16	○	
33	福生市	4.80	—	25,000	—	61	2.00	—	11,900	—	19	1.55	—	12,400	—	16	○	
34	羽村市	5.54	—	24,400	—	61	2.09	—	10,300	—	19	1.87	—	12,000	—	16	○	
35	瑞穂町	5.06	—	24,000	—	61	1.51	—	8,500	—	19	1.55	—	13,000	—	16	○	
36	あきる野市	5.03	—	22,100	7,200	61	1.62	—	9,000	—	19	1.53	—	12,000	—	16	○	
37	日の出町	5.04	—	28,500	—	61	1.67	—	10,600	—	19	1.38	—	11,300	—	16	○	
39	檜原村	4.60	—	19,000	—	61	1.30	—	8,000	—	19	1.30	—	11,000	—	16	○	
40	奥多摩町	5.20	—	26,500	—	61	1.70	—	9,500	—	19	1.75	—	11,500	—	16	○	
42	日野市	5.20	—	28,800	—	61	1.50	—	9,600	—	19	1.50	—	12,300	—	16	○	
44	多摩市	5.27	—	26,500	—	61	1.71	—	11,000	—	19	1.52	—	11,200	—	16	○	
45	稲城市	4.68	—	29,400	—	61	1.16	—	7,600	—	19	2.19	—	13,100	—	16	○	
46	国立市	5.50	—	20,000	—	58	1.80	—	10,000	—	19	1.85	—	11,000	—	16	○	
47	狛江市	5.25	—	26,000	—	61	1.83	—	10,400	—	19	1.68	—	12,600	—	16	○	
48	小金井市	5.55	—	26,000	—	61	2.05	—	13,000	—	19	2.00	—	15,000	—	16	○	
49	国分寺市	4.90	—	28,000	—	58	1.51	—	12,000	—	19	1.13	—	14,000	—	16	○	
51	武蔵村山市	5.51	—	31,000	—	61	1.68	—	11,200	—	19	1.60	—	12,900	—	16	○	
52	東大和市	6.28	—	29,700	—	61	1.91	—	9,200	—	19	1.93	—	10,800	—	16	○	
53	東村山市	5.35	—	34,000	—	61	1.80	—	11,400	—	19	1.80	—	14,000	—	16	○	
54	清瀬市	5.12	—	28,000	—	61	1.81	—	10,000	—	19	1.90	—	13,000	—	16	○	
55	東久留米市	4.90	—	32,900	—	61	1.97	—	12,700	—	19	1.67	—	14,000	—	16	○	
57	西東京市	5.41	—	31,600	—	58	1.68	—	6,500	—	19	1.64	—	14,300	—	16	○	
58	小平市	5.51	—	23,700	—	58	2.05	—	11,400	—	19	1.55	—	15,500	—	16	○	
59	大島町	5.00	38.00	18,500	19,000	61	1.30	10.00	6,200	4,300	19	1.20	8.00	8,000	5,200	16	○	
60	利島村	2.81	—	16,000	—	61	2.12	—	12,000	—	19	1.64	—	12,200	—	16	○	
61	新島村	4.60	18.00	14,000	10,500	61	1.20	2.00	6,000	3,300	19	0.90	2.90	8,000	3,300	16	○	
62	神津島村	4.50	40.00	18,000	20,000	61	1.20	8.00	9,000	4,000	19	0.70	6.00	10,000	6,000	16	○	
63	三宅村	6.29	—	35,900	—	61	2.20	—	12,600	—	19	1.52	—	11,400	—	16	○	
64	御蔵島村	3.00	39.50	8,300	8,000	54	1.05	15.50	4,700	4,000	19	0.61	16.44	7,900	4,700	16		○
65	八丈町	4.40	38.00	13,100	18,200	61	2.10	1.00	4,000	9,000	19	1.60	9.00	10,100	5,500	16	○	
66	青ヶ島村	5.00	65.00	23,000	23,000	58	0.40	9.00	10,000	10,000	19	0.40	11.00	10,000	10,000	16		○
67	小笠原村	4.50	35.00	7,800	16,600	61	1.26	15.00	6,400	7,000	19	0.82	11.00	7,400	6,800	16	○	
市町村平均		5.08	39.07	24,813	15,313	60.0	1.69	8.64	9,627	5,943	19.0	1.50	9.19	11,814	5,929	16.0		

【注1】「所得割」の算定は、「旧ただし書方式」を採用している。

【注2】網掛け部分は30年度から改定されている。

# 平成31年度 特別区国民健康保険料一覧表

福祉保健局保健政策部国民健康保険課区市町村指導担当

(平成31年4月1日現在)

	保険者名	7割・5割 2割減額	基礎賦課分			後期高齢者支援金等賦課分			介護納付金賦課分		
			保険料率		賦課限度額	保険料率		賦課限度額	保険料率		賦課限度額
			均等割	所得割		均等割	所得割		均等割	所得割	
1	千代田区	(全区) 実施	37,300	7.14	(全区) 610,000	11,000	1.93	(全区) 190,000	14,200	0.97	(全区) 160,000
2	中央区		39,900	7.25		12,300	2.24		15,600	1.22	
3	港区		39,900	7.25		12,300	2.24		15,600	1.24	
4	新宿区		39,900	7.25		12,300	2.24		15,600	1.66	
5	文京区		39,900	7.25		12,300	2.24		15,600	1.41	
6	台東区		39,900	7.25		12,300	2.24		15,600	1.74	
7	墨田区		39,900	7.25		12,300	2.24		15,600	1.59	
8	江東区		39,900	7.25		12,300	2.24		15,600	1.68	
9	品川区		39,900	7.25		12,300	2.24		15,600	1.51	
10	目黒区		39,900	7.25		12,300	2.24		15,600	1.34	
11	大田区		39,900	7.25		12,300	2.24		15,600	1.86	
12	世田谷区		39,900	7.25		12,300	2.24		15,600	1.76	
13	渋谷区		39,900	7.25		12,300	2.24		15,600	1.45	
14	中野区		37,800	7.47		11,700	2.30		15,300	1.72	
15	杉並区		39,900	7.25		12,300	2.24		15,600	1.78	
16	豊島区		39,900	7.25		12,300	2.24		15,600	1.74	
17	北区		39,900	7.25		12,300	2.24		15,600	1.4	
18	荒川区		39,900	7.25		12,300	2.24		15,600	1.5	
19	板橋区		39,900	7.25		12,300	2.24		15,600	1.66	
20	練馬区		39,900	7.25		12,300	2.24		15,600	1.62	
21	足立区		39,900	7.25		12,300	2.24		15,600	1.69	
22	葛飾区		39,900	7.25		12,300	2.24		15,600	1.85	
23	江戸川区		41,100	7.72		12,000	2.15		15,900	1.84	

【注1】「所得割」の算定は、「旧ただし書方式」を採用している。

【注2】網掛け部分は30年度から改定されている。



平成30年度

国立市国民健康保険特別会計

決算概要

国民健康保険特別会計 平成30年度 決算額状況(前年度比較)

(歳入)

(単位:千円, %)

款	30年度(A)			29年度(B)			差引額(A)-(B)			主な増減理由
	予算現額	決算額	構成比	予算現額	決算額	構成比	予算現額	決算額	伸率	
国民健康 1. 保険税	1,520,153	1,521,806	20.8	1,547,653	1,562,838	18.7	△ 27,500	△ 41,032	△ 2.6	収納率94.47%(前年比+0.46%) 被保険者数減による減
2. 一部負担金	1	0	0.0	1	0	0.0	0	0	0.0	
3. 国庫支出金	217	217	0.0	1,464,829	1,638,327	19.6	△ 1,464,612	△ 1,638,110	△ 100.0	広域化により都支出金へ 217千円は東日本 大震災補助
4. 都支出金	4,872,168	4,729,077	64.8	471,650	562,058	6.7	4,400,518	4,167,019	741.4	都道府県単一化に伴い増
5. 財産収入	1	0	0.0	1	0	0.0	0	0	0.0	
6. 繰入金	1,010,145	936,776	12.8	1,227,181	889,897	10.7	△ 217,036	46,879	5.3	職員給与費等繰入金+8,927千円 その他一般会計繰入金 + 39,276千円ほか
7. 繰越金	100,742	100,742	1.4	76,265	76,266	0.9	24,477	24,476	32.1	
8. 諸収入	14,503	14,933	0.2	16,003	16,765	0.2	△ 1,500	△ 1,832	△ 10.9	第三者納付金△2,578千円 延滞金△105千円ほか
療養給付費 ○ 等交付金	0	0	0.0	84,690	73,708	0.9	△ 84,690	△ 73,708	△ 100.0	都道府県単一化に伴い皆減
前期高齢者 ○ 交付金	0	0	0.0	1,589,729	1,589,729	19.0	△ 1,589,729	△ 1,589,729	△ 100.0	都道府県単一化に伴い皆減
共同事業 ○ 交付金	0	0	0.0	1,940,415	1,942,231	23.3	△ 1,940,415	△ 1,942,231	△ 100.0	都道府県単一化に伴い皆減
歳入合計	7,517,930	7,303,551	100	8,418,417	8,351,819	100	△ 900,487	△ 1,048,268	△ 12.6	

※ 国民健康保険税については、現年分と滞納繰越分の合計となっております。

## (歳出)

(単位:千円, %)

款	30年度(A)			29年度(B)			差引額(A)-(B)			主な増減理由
	予算現額	決算額	構成比	予算現額	決算額	構成比	予算現額	決算額	伸率	
1. 総務費	96,952	93,736	1.3	112,045	109,692	1.3	△ 15,093	△ 15,956	△ 14.5	広域化にかかるシステム改修 △16,070千円
2. 保険給付費	4,768,808	4,503,963	62.3	4,843,080	4,681,296	56.7	△ 74,272	△ 177,333	△ 3.8	療養給付費(一般・退職被保険者等分) △147,701千円 高額療養費(一般・退職被保険者等分) △20,128千円
国民健康保険 3. 事業費納付金	2,427,802	2,427,789	33.6	0	0	0.0	2,427,802	2,427,789	100.0	都道府県単一化に伴い皆増
共同事業 4. 拠出金	20	0	0.0	1,910,758	1,910,508	23.2	△ 1,910,738	△ 1,910,508	△ 100.0	都道府県単一化に伴い皆減
5. 保健事業費	114,323	100,252	1.4	92,502	90,951	1.1	21,821	9,301	10.2	特定健康審査等費+5,734千円 保健事業費+3,568千円
6. 基金積立金	1	0	0.0	1	0	0.0	0	0	0.0	
7. 諸支出金	105,380	103,974	1.4	64,481	64,480	0.8	40,899	39,494	61.3	国民健康保険税還付金△2,736千円 国・都支出金等返納金+42,229千円
8. 予備費	4,644	0	0.0	1,372	0	0.0	3,272	0	0.0	
後期高齢者 ○ 支援金等	0	0	0.0	974,544	974,519	11.8	△ 974,544	△ 974,519	△ 100.0	都道府県単一化に伴い皆減
前期高齢者 ○ 納付金等	0	0	0.0	3,568	3,567	0.1	△ 3,568	△ 3,567	△ 100.0	都道府県単一化に伴い皆減
老人保健 ○ 拠出金	0	0	0.0	20	18	0.0	△ 20	△ 18	△ 100.0	都道府県単一化に伴い皆減
○ 介護納付金	0	0	0.0	416,046	416,045	5.0	△ 416,046	△ 416,045	△ 100.0	都道府県単一化に伴い皆減
歳出合計	7,517,930	7,229,714	100	8,418,417	8,251,076	100	△ 900,487	△ 1,021,362	△ 12.4	

歳入総額 (A)	歳出総額 (B)	歳入歳出差引額 (A)-(B)=(C)	翌年度へ繰り越す べき財源 (D)	実質収支額 (C)-(D)=(E)
7,303,551	7,229,714	73,837	0	73,837



国民健康保険財政繰入金(26市各総額及び1人当たりの額)

(単位:円)

		(平成30年度)			(平成29年度)		
	市名	その他繰入金	被保険者 一人当たりの額	順位	その他繰入金	被保険者 一人当たりの額	順位
1	八王子市	3,813,939,560円	28,384円	17	3,501,692,764円	24,962円	21
2	立川市	624,131,718円	15,559円	24	571,572,016円	13,632円	25
3	武蔵野市	1,084,540,813円	35,431円	9	1,024,858,073円	32,606円	12
4	三鷹市	1,637,000,000円	41,084円	5	1,883,000,000円	45,860円	4
5	青梅市	947,140,000円	28,576円	16	684,457,000円	19,692円	22
6	府中市	2,773,190,000円	51,243円	1	2,411,139,000円	43,122円	5
7	昭島市	599,506,000円	23,022円	21	773,043,000円	28,494円	17
8	調布市	2,098,111,000円	43,611円	3	1,725,489,000円	34,626円	11
9	町田市	2,347,649,778円	24,942円	19	2,616,048,286円	26,422円	19
10	小金井市	365,000,000円	15,320円	25	250,000,000円	10,170円	26
11	小平市	1,272,242,984円	31,656円	14	1,590,048,377円	38,050円	8
12	日野市	1,231,095,030円	32,619円	13	1,238,762,524円	31,399円	13
13	東村山市	823,623,835円	24,104円	20	1,248,380,564円	34,892円	10
14	国分寺市	1,066,243,000円	43,629円	2	1,455,476,000円	57,909円	1
15	西東京市	1,610,000,000円	36,673円	8	1,670,000,000円	36,778円	9
16	福生市	652,445,000円	39,224円	7	800,000,000円	46,585円	3
17	狛江市	634,812,647円	35,312円	10	582,635,139円	31,057円	14
18	東大和市	586,485,000円	29,943円	15	799,436,000円	38,727円	7
19	清瀬市	715,956,000円	40,835円	6	750,000,000円	40,921円	6
20	東久留米市	460,000,000円	17,143円	23	410,000,000円	14,615円	24
21	武蔵村山市	221,482,000円	12,037円	26	595,561,000円	30,490円	16
22	多摩市	929,714,389円	26,644円	18	1,003,081,941円	27,633円	18
23	稲城市	725,634,891円	41,218円	4	354,751,417円	19,397円	23
24	羽村市	437,487,000円	33,480円	12	698,500,000円	50,473円	2
25	あきる野市	350,000,000円	17,403円	22	550,000,000円	26,033円	20
26	国立市	570,572,350円	34,318円	11	531,296,595円	30,864円	15
	全市平均		30,900円			32,131円	

※ その他繰入金とは、赤字補てん分

## 被保険者数の推移

(単位:人、世帯)

	被保険者数						世帯数					
	年度末			年間平均			年度末			年間平均		
	増減数	増減比率		増減数	増減比率		増減数	増減比率		増減数	増減比率	
平成28年度	17,581	-1,030	-5.53%	18,212	-899	-4.70%	11,428	-463	-3.89%	11,754	-344	-2.84%
平成29年度	16,845	-736	-4.19%	17,214	-998	-5.48%	11,191	-237	-2.07%	11,325	-429	-3.65%
平成30年度	16,318	-527	-3.13%	16,626	-588	-3.42%	10,971	-220	-1.97%	11,137	-188	-1.66%

## 被保険者増理由

	転入	社保離脱	生保廃止	出生	その他	計
平成28年度	1,244	2,094	39	72	197	3,646
平成29年度	1,227	2,051	28	61	193	3,560
平成30年度	1,149	2,199	53	66	206	3,673

## 被保険者減理由

	転出	社保加入	生保開始	死亡	後期該当	その他	計
平成28年度	1,160	2,360	88	97	622	349	4,676
平成29年度	1,115	2,130	88	93	617	253	4,296
平成30年度	1,080	1,963	99	117	647	294	4,200

国民健康保険 年齢階層別被保険者数

平成30年度  
(平成31年3月末現在)

階層	被保険者数	構成率
0～4歳	284人	1.7%
5～9歳	326人	2.0%
10～14歳	369人	2.3%
15～19歳	464人	2.8%
20～24歳	778人	4.8%
25～29歳	759人	4.7%
30～34歳	727人	4.5%
35～39歳	835人	5.1%
40～44歳	936人	5.7%
45～49歳	1,134人	7.0%
50～54歳	1,119人	6.9%
55～59歳	1,168人	7.2%
60～64歳	1,566人	9.6%
65～69歳	2,741人	16.8%
70～74歳	3,112人	19.1%
計	16,318人	100.0%

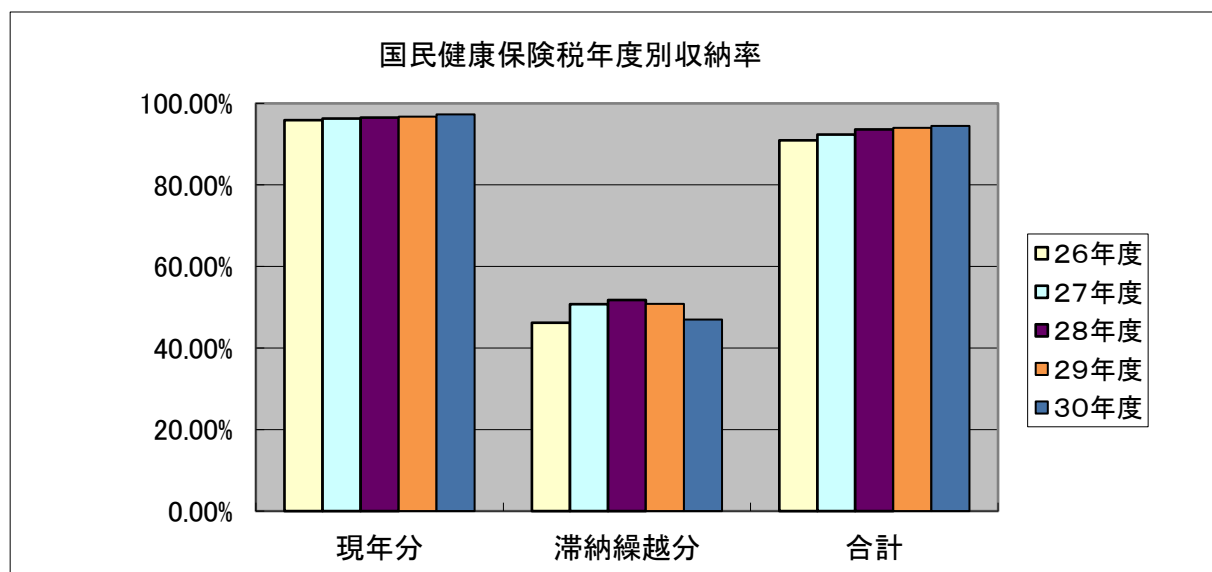
平成29年度  
(平成30年3月末現在)

階層	被保険者数	構成率
0～4歳	324人	1.9%
5～9歳	351人	2.1%
10～14歳	372人	2.2%
15～19歳	465人	2.8%
20～24歳	747人	4.4%
25～29歳	793人	4.7%
30～34歳	813人	4.8%
35～39歳	852人	5.1%
40～44歳	1,043人	6.2%
45～49歳	1,153人	6.8%
50～54歳	1,111人	6.6%
55～59歳	1,210人	7.2%
60～64歳	1,568人	9.3%
65～69歳	2,997人	17.8%
70～74歳	3,046人	18.1%
計	16,845人	100.0%

差引

階層	被保険者数
0～4歳	-40人
5～9歳	-25人
10～14歳	-3人
15～19歳	-1人
20～24歳	31人
25～29歳	-34人
30～34歳	-86人
35～39歳	-17人
40～44歳	-107人
45～49歳	-19人
50～54歳	8人
55～59歳	-42人
60～64歳	-2人
65～69歳	-256人
70～74歳	66人
計	-527人

## 国民健康保険税年度別収納率



(単位:円、%)

	現年分			滞納繰越分			合計		
	調定額	収入額	収納率	調定額	収入額	収納率	調定額	収入額	収納率
26年度	1,519,931,600	1,456,819,463	95.85%	167,472,702	77,352,169	46.19%	1,687,404,302	1,534,171,632	90.92%
27年度	1,451,574,500	1,397,325,960	96.26%	135,109,120	68,602,142	50.78%	1,586,683,620	1,465,928,102	92.39%
28年度	1,642,812,700	1,584,941,579	96.48%	111,761,597	57,848,039	51.76%	1,754,574,297	1,642,789,618	93.63%
29年度	1,563,340,500	1,512,489,089	96.75%	99,066,650	50,349,307	50.82%	1,662,407,150	1,562,838,396	94.01%
30年度	1,520,502,300	1,479,348,543	97.29%	90,363,592	42,457,372	46.99%	1,610,865,892	1,521,805,915	94.47%



## 平成30年度 国民健康保険税滞納者の差押えの所得階層別件数・滞納処分の内訳

### 国民健康保険税の差押えの所得階層別件数

(平成30年12月末時点)

課税所得額	差押世帯数	構成比
0円～100万円未満	91件	38.2%
100万円～200万円未満	47件	19.7%
200万円～300万円未満	26件	10.9%
300万円～400万円未満	12件	5.0%
400万円～500万円未満	2件	0.8%
500万円以上	5件	2.1%
不明	55件	23.1%
計	238件	100.0%

### 滞納処分内訳

(平成30年12月末時点)

差押種別		件数	構成比
債権	預金	206件	70.8%
	生命保険等の解約返戻金	22件	7.6%
	その他(給与、売掛金等)	51件	17.5%
不動産		8件	2.7%
動産等		4件	1.4%
合計		291件	100.0%

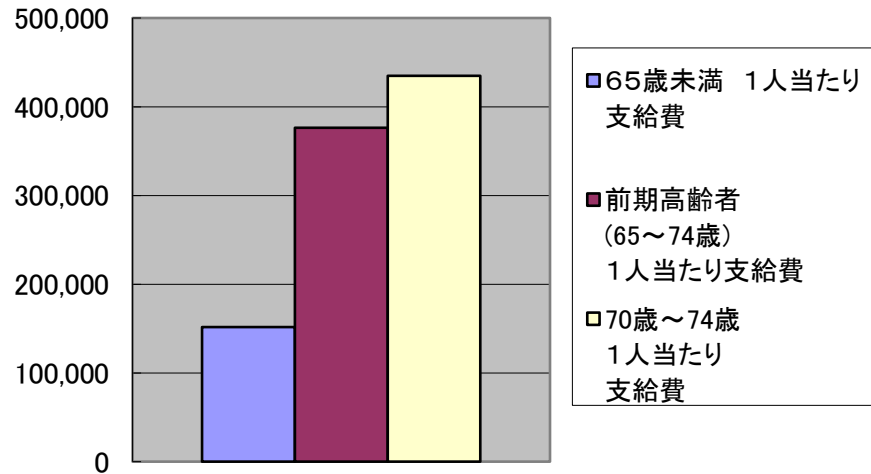
※1世帯が複数件の差押えを受けるケースがあるため、  
所得階層別件数と滞納処分内訳件数は一致しない。  
構成比は四捨五入しているため、合計が100%にならないことがある。

平成30年度 26市別 国民健康保険税 徴収実績一覧表 (決算)

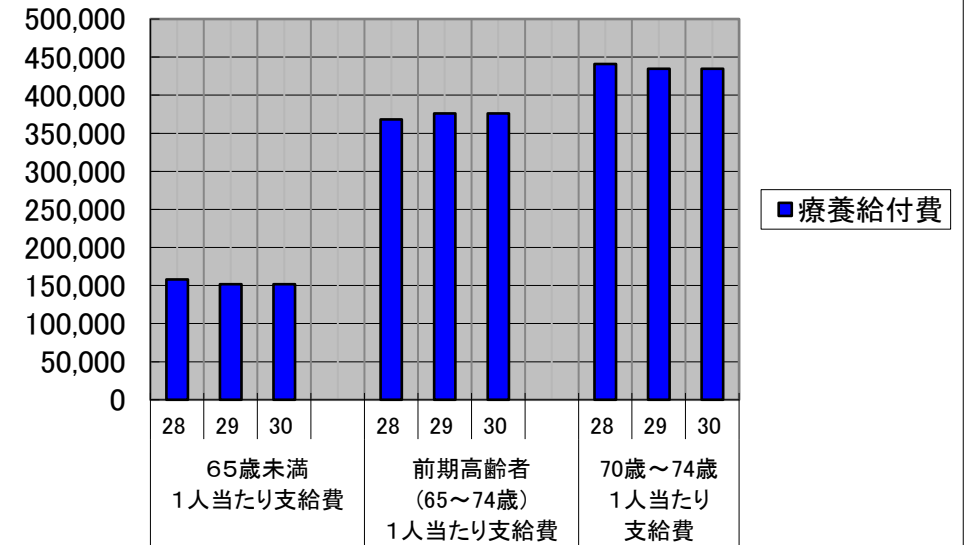
(単位:%)

現年課税分						滞納繰越分						総合					
順位	前年同期	市名	収納率	前年収納率	増減	順位	前年同期	市名	収納率	前年収納率	増減	順位	前年同期	市名	収納率	前年収納率	増減
1	1	狛江市	97.70	97.86	▲ 0.16	1	12	町田市	51.35	32.94	18.41	1	1	国立市	94.47	94.01	0.46
2	4	国立市	97.29	96.75	0.54	2	1	国立市	46.99	50.82	▲ 3.83	2	2	狛江市	94.37	93.42	0.95
3	3	小金井市	97.26	96.89	0.37	3	4	東久留米市	43.85	43.21	0.64	3	4	稲城市	92.12	90.62	1.50
4	2	稲城市	97.05	97.05	0.00	4	3	西東京市	43.29	44.00	▲ 0.71	4	6	小金井市	91.71	89.48	2.23
5	13	町田市	96.12	93.70	2.42	5	5	あきる野市	41.90	39.64	2.26	5	3	東久留米市	90.75	90.78	▲ 0.03
6	5	あきる野市	96.07	95.73	0.34	6	2	小金井市	41.46	46.00	▲ 4.54	6	5	あきる野市	90.71	89.92	0.79
7	6	国分寺市	95.91	95.72	0.19	7	9	三鷹市	40.41	36.89	3.52	7	13	町田市	88.74	82.76	5.98
8	7	東久留米市	94.92	95.12	▲ 0.20	8	6	日野市	39.33	39.59	▲ 0.26	8	7	日野市	88.18	88.49	▲ 0.31
9	15	東大和市	94.64	93.59	1.05	9	8	稲城市	39.09	37.97	1.12	9	8	西東京市	86.76	85.37	1.39
10	8	多摩市	94.39	94.90	▲ 0.51	10	14	立川市	35.98	31.31	4.67	10	10	三鷹市	86.67	84.44	2.23
11	9	日野市	94.35	94.53	▲ 0.18	11	7	狛江市	35.35	38.54	▲ 3.19	11	9	国分寺市	86.59	84.74	1.85
12	10	府中市	94.25	94.24	0.01	12	23	東村山市	34.31	27.46	6.85	12	23	青梅市	85.60	80.34	5.26
13	14	三鷹市	94.14	93.68	0.46	13	15	小平市	34.00	31.20	2.80	13	14	東村山市	85.31	81.96	3.35
14	12	昭島市	94.08	93.75	0.33	14	10	福生市	33.05	34.02	▲ 0.97	14	11	武蔵野市	84.76	83.92	0.84
15	18	青梅市	93.97	92.92	1.05	15	16	武蔵村山市	32.84	33.82	▲ 1.00	15	12	多摩市	84.68	83.87	0.81
16	11	武蔵野市	93.90	93.78	0.12	16	11	清瀬市	32.82	31.15	1.69	16	16	小平市	84.25	81.93	2.32
17	16	小平市	93.69	93.26	0.43	17	19	国分寺市	31.92	29.73	2.19	17	17	昭島市	83.81	81.89	1.92
18	17	東村山市	93.41	93.03	0.38	18	21	調布市	31.78	27.88	3.90	18	19	東大和市	83.20	81.48	1.72
19	19	西東京市	93.27	92.91	0.36	19	13	多摩市	30.49	32.08	▲ 1.59	19	18	立川市	83.16	81.56	1.60
20	23	羽村市	93.16	92.25	0.91	20	17	武蔵野市	30.40	31.00	▲ 0.60	20	15	府中市	83.15	81.96	1.19
21	21	調布市	92.74	92.70	0.04	21	24	昭島市	30.01	26.81	3.20	21	20	清瀬市	82.37	80.94	1.43
22	22	立川市	92.59	92.37	0.22	22	25	青梅市	29.91	25.17	4.74	22	22	調布市	82.27	80.46	1.81
23	20	武蔵村山市	92.43	92.71	▲ 0.28	23	18	府中市	29.59	30.78	▲ 1.19	23	21	武蔵村山市	81.31	80.63	0.68
24	24	清瀬市	91.88	92.11	▲ 0.23	24	22	東大和市	27.11	27.70	▲ 0.59	24	24	福生市	78.72	77.73	0.99
25	25	八王子市	91.43	90.54	0.89	25	26	八王子市	26.08	24.45	1.63	25	25	羽村市	77.89	77.40	0.49
26	26	福生市	89.74	89.37	0.37	26	20	羽村市	24.93	27.99	▲ 3.06	26	26	八王子市	75.38	74.18	1.20
平均			94.25	93.90	0.37	平均			35.32	33.93	1.39	平均			85.65	84.01	1.64

平成30年度年齢別1人当たり療養給付費



年度別年齢別1人当たり療養給付費



30年度

区分	金額(円)	割合(%)	65歳未満 1人当たり 支給費	前期高齢者 (65~74歳) 1人当たり 支給費	70歳~74歳 1人当たり 支給費
療養給付費	3,860,352,430	86.2	151,604	376,212	434,649
療養費	48,759,875	1.1	2,112	4,399	5,068
高額療養費・高額介護合算療養費	534,043,312	11.9	20,604	52,705	50,138
移送費	0	0.0	0		
出産育児一時金	28,632,864	0.6			
葬祭費	5,050,000	0.1			
結核精神医療給付金	6,486,447	0.1			
計	4,483,324,928	100.0			

29年度

区分	金額(円)	割合(%)	65歳未満 1人当たり 支給費	前期高齢者 (65~74歳) 1人当たり 支給費	70歳~74歳 1人当たり 支給費
療養給付費	4,008,053,743	86.0	157,854	368,212	441,038
療養費	59,510,714	1.3	2,465	5,249	6,592
高額療養費・高額介護合算療養費	553,496,060	11.9	22,766	49,104	51,252
移送費	0	0.0	0		
出産育児一時金	28,445,416	0.6			
葬祭費	4,300,000	0.1			
結核精神医療給付金	6,320,633	0.1			
計	4,660,126,566	100.0			

療養給付費(一般分)の推移

		平成28年度	平成29年度	平成30年度	29年-28年	30年-29年	29年/28年	30年/29年
入院	件数(件)	3,317	3,311	3,202	-6	-109	-0.18%	-3.29%
	日数(日)	51,418	52,348	49,357	930	-2,991	1.81%	-5.71%
	費用額(円)	1,881,727,150	1,877,653,110	1,799,125,720	-4,074,040	-78,527,390	-0.22%	-4.18%
入院外	件数(件)	139,694	134,402	132,887	-5,292	-1,515	-3.79%	-1.13%
	日数(日)	209,578	199,628	198,158	-9,950	-1,470	-4.75%	-0.74%
	費用額(円)	1,977,612,134	1,936,091,865	1,906,154,445	-41,520,269	-29,937,420	-2.10%	-1.55%
歯科	件数(件)	39,145	37,550	36,312	-1,595	-1,238	-4.07%	-3.30%
	日数(日)	71,523	66,784	63,767	-4,739	-3,017	-6.63%	-4.52%
	費用額(円)	475,728,290	452,254,620	438,692,610	-23,473,670	-13,562,010	-4.93%	-3.00%
調剤	件数(件)	96,841	93,805	92,571	-3,036	-1,234	-3.14%	-1.32%
	日数(日)	(116,944)	(113,156)	(110,928)	-3,788	-2,228	-3.24%	-1.97%
	費用額(円)	1,076,309,085	1,031,542,950	997,140,960	-44,766,135	-34,401,990	-4.16%	-3.34%
食事療養	件数(件)	(3,168)	(3,156)	(3,045)	-12	-111	-0.38%	-3.52%
	日数(日)	(135,209)	(137,614)	(129,057)	2,405	-8,557	1.78%	-6.22%
	費用額(円)	88,092,440	90,423,273	85,125,826	2,330,833	-5,297,447	2.65%	-5.86%
訪問看護	件数(件)	899	960	1,099	61	139	6.79%	14.48%
	日数(日)	5,059	5,524	5,757	465	233	9.19%	4.22%
	費用額(円)	56,602,690	60,586,340	66,352,010	3,983,650	5,765,670	7.04%	9.52%
計	件数(件)	279,896	270,028	266,071	-9,868	-3,957	-3.53%	-1.47%
	日数(日)	337,578	324,284	317,039	-13,294	-7,245	-3.94%	-2.23%
	費用額(円)	5,556,071,789	5,448,552,158	5,292,591,571	-107,519,631	-155,960,587	-1.94%	-2.86%

## 保健事業・医療費適正化事業実施状況

### 特定健診受診状況・人間ドック助成利用状況

(単位:人)

	平成26年度	平成27年度	平成28年度	平成29年度	平成30年度
特定健診対象者数	13,552	13,479	13,131	12,519	12,110
特定健診受診者数	6,191	6,025	5,859	5,711	5,512
受診割合	45.68%	44.70%	44.62%	45.62%	45.52%
受診者のうち 人間ドック助成利用者	623	589	586	515	525

### 医療費適正化事業実施状況

(単位:円)

	ジェネリック医薬品差額通知	糖尿病性腎症重症化予防	頻回・多受診者指導	残薬管理事業	合 計
	削減額	削減額	削減額	削減額	
平成29年度	39,795,791	1,450,000	1,399,680	0	42,645,471
平成30年度	34,386,452	3,050,000	653,760	496,036	38,586,248
前年度との比較	-5,409,339	1,600,000	-745,920	496,036	-4,059,223

※残薬管理事業については、平成30年10月より実施のため、効果測定期間は平成30年10月～平成31年3月である。(実施人数 125名)

## 26市別の特定健診・特定保健指導受診率

(単位:人)

市名	特定健診			特定保健指導				
	対象者数	受診者数	受診率	対象者数	動機付け支援	積極的支援	計	実施率
	a	b	c=b/a	d	e	f	g=e+f	h=g/d
八王子市	98,075	43,549	44.40%	4,738	1,207	125	1,332	28.11%
立川市	29,048	10,928	37.62%	1,234	102	17	119	9.64%
武蔵野市	19,481	10,245	52.59%	1,006	110	30	140	13.92%
三鷹市	28,003	14,120	50.42%	1,404	381	140	521	37.11%
青梅市	26,445	13,511	51.09%	1,444	236	32	268	18.56%
府中市	38,544	21,053	54.62%	2,193	269	62	331	15.09%
昭島市	19,677	10,129	51.48%	1,118	170	22	192	17.17%
調布市	31,989	17,112	53.49%	2,253	164	49	213	9.45%
町田市	71,520	31,479	44.01%	2,666	274	63	337	12.64%
小金井市	16,761	8,719	52.02%	929	112	29	141	15.18%
小平市	28,461	13,479	47.36%	1,602	205	49	254	15.86%
日野市	28,477	11,991	42.11%	1,854	323	44	367	19.80%
東村山市	25,903	12,842	49.58%	1,394	219	67	286	20.52%
国分寺市	17,891	7,441	41.59%	850	116	18	134	15.76%
西東京市	31,247	14,487	46.36%	1,805	220	45	265	14.68%
福生市	10,968	5,167	47.11%	579	39	8	47	8.12%
狛江市	12,670	6,439	50.82%	699	160	40	200	28.61%
東大和市	14,098	7,143	50.67%	755	44	9	53	7.02%
清瀬市	13,409	6,576	49.04%	805	191	38	229	28.45%
東久留米市	20,183	10,218	50.63%	1,076	230	20	250	23.23%
武蔵村山市	13,067	5,818	44.52%	701	142	22	164	23.40%
多摩市	27,012	12,528	46.38%	1,240	116	24	140	11.29%
稲城市	13,402	6,222	46.43%	777	134	28	162	20.85%
羽村市	10,205	4,943	48.44%	325	41	5	46	14.15%
あきる野市	15,565	7,820	50.24%	823	618	205	823	100.00%
国立市	12,110	5,512	45.52%	579	93	11	104	17.96%
全市平均			48.02%					21.02%

平成30年度

国立市

国民健康保険特別会計

歳入歳出決算書

平成 30 年度

国立市国民健康保険特別会計  
歳入歳出決算書





# 1. 平成30・29年度款別決算額比較表

## 平成30・29年度款別

### 歳 入

科 目	年度	予 算 現 額	調 定 額	収 入 済 額
		円	円	円
1. 国民健康保険税	30	1,520,153,000	1,610,865,892	1,521,805,915
	29	1,547,653,000	1,662,407,150	1,562,838,396
2. 一部負担金	30	1,000	0	0
	29	1,000	0	0
3. 国庫支出金	30	217,000	217,000	217,000
	29	1,464,829,000	1,638,326,559	1,638,326,559
4. 都支出金	30	4,872,168,000	4,729,077,015	4,729,077,015
	29	471,650,000	562,058,021	562,058,021
5. 財産収入	30	1,000	6	6
	29	1,000	6	6
6. 繰入金	30	1,010,145,000	937,162,235	936,776,235
	29	1,227,181,000	889,896,447	889,896,447
7. 繰越金	30	100,742,000	100,742,451	100,742,451
	29	76,265,000	76,265,953	76,265,953
8. 諸収入	30	14,503,000	16,132,728	14,932,908
	29	16,003,000	20,354,152	16,765,355
○ 療養給付費等交付金	30	—	—	—
	29	84,690,000	73,708,277	73,708,277
○ 前期高齢者交付金	30	—	—	—
	29	1,589,729,000	1,589,728,810	1,589,728,810
○ 共同事業交付金	30	—	—	—
	29	1,940,415,000	1,942,230,772	1,942,230,772
歳 入 合 計	30	7,517,930,000	7,394,197,327	7,303,551,530
	29	8,418,417,000	8,454,976,147	8,351,818,596

## 決算額比較表(国民健康保険特別会計)

不納欠損額	還付未済額	収入未済額	予算現額に 対する増減	収入割合 (%)		
				予算対	調定対	歳入計対
円 10,466,775	円 2,909,300	円 81,502,502	円 1,652,915	100.11	94.47	20.84
9,881,312	3,056,451	92,743,893	15,185,396	100.98	94.01	18.71
0	0	0	-1,000	0.00	0.00	0.00
0	0	0	-1,000	0.00	0.00	0.00
0	0	0	0	100.00	100.00	0.00
0	0	0	173,497,559	111.84	100.00	19.62
0	0	0	-143,090,985	97.06	100.00	64.75
0	0	0	90,408,021	119.17	100.00	6.73
0	0	0	-994	0.60	100.00	0.00
0	0	0	-994	0.60	100.00	0.00
0	0	386,000	-73,368,765	92.74	99.96	12.83
0	0	0	-337,284,553	72.52	100.00	10.66
0	0	0	451	100.00	100.00	1.38
0	0	0	953	100.00	100.00	0.91
248,280	0	951,540	429,908	102.96	92.56	0.20
0	0	3,588,797	762,355	104.76	82.37	0.20
—	—	—	—	—	—	—
0	0	0	-10,981,723	87.03	100.00	0.88
—	—	—	—	—	—	—
0	0	0	-190	100.00	100.00	19.03
—	—	—	—	—	—	—
0	0	0	1,815,772	100.09	100.00	23.26
10,715,055	2,909,300	82,840,042	-214,378,470	97.15	98.77	100.00
9,881,312	3,056,451	96,332,690	-66,598,404	99.21	98.78	100.00

# 歳 出

科 目	年度	予 算 現 額	支 出 済 額	翌年度繰越額
1. 総務費	30	円 96,952,000	円 93,736,256	円 0
	29	112,045,000	109,691,775	0
2. 保険給付費	30	4,768,808,000	4,503,963,033	0
	29	4,843,080,000	4,681,296,131	0
3. 国民健康保険事業 費納付金	30	2,427,802,000	2,427,788,747	0
	29	—	—	—
4. 共同事業拠出金	30	20,000	973	0
	29	1,910,758,000	1,910,507,771	0
5. 保健事業費	30	114,323,000	100,251,665	0
	29	92,502,000	90,950,519	0
6. 基金積立金	30	1,000	6	0
	29	1,000	6	0
7. 諸支出金	30	105,380,000	103,973,548	0
	29	64,481,000	64,480,492	0
8. 予備費	30	4,644,000	0	0
	29	1,372,000	0	0
○ 後期高齢者支援金 等	30	—	—	—
	29	974,544,000	974,519,123	0
○ 前期高齢者納付金 等	30	—	—	—
	29	3,568,000	3,566,791	0
○ 老人保健拠出金	30	—	—	—
	29	20,000	18,429	0
○ 介護納付金	30	—	—	—
	29	416,046,000	416,045,108	0
歳 出 合 計	30	7,517,930,000	7,229,714,228	0
	29	8,418,417,000	8,251,076,145	0

不 用 額	執 行 割 合 (%)		備 考
	予 算 対	歳 出 計 対	
円 3,215,744	96.68	1.30	
2,353,225	97.90	1.33	
264,844,967	94.45	62.30	
161,783,869	96.66	56.74	
13,253	100.00	33.58	
—	—	—	
19,027	4.87	0.00	
250,229	99.99	23.15	
14,071,335	87.69	1.39	
1,551,481	98.32	1.10	
994	0.60	0.00	
994	0.60	0.00	
1,406,452	98.67	1.44	
508	100.00	0.78	
4,644,000	0.00	0.00	
1,372,000	0.00	0.00	
—	—	—	
24,877	100.00	11.81	
—	—	—	
1,209	99.97	0.04	
—	—	—	
1,571	92.15	0.00	
—	—	—	
892	100.00	5.04	
288,215,772	96.17	100.00	
167,340,855	98.01	100.00	



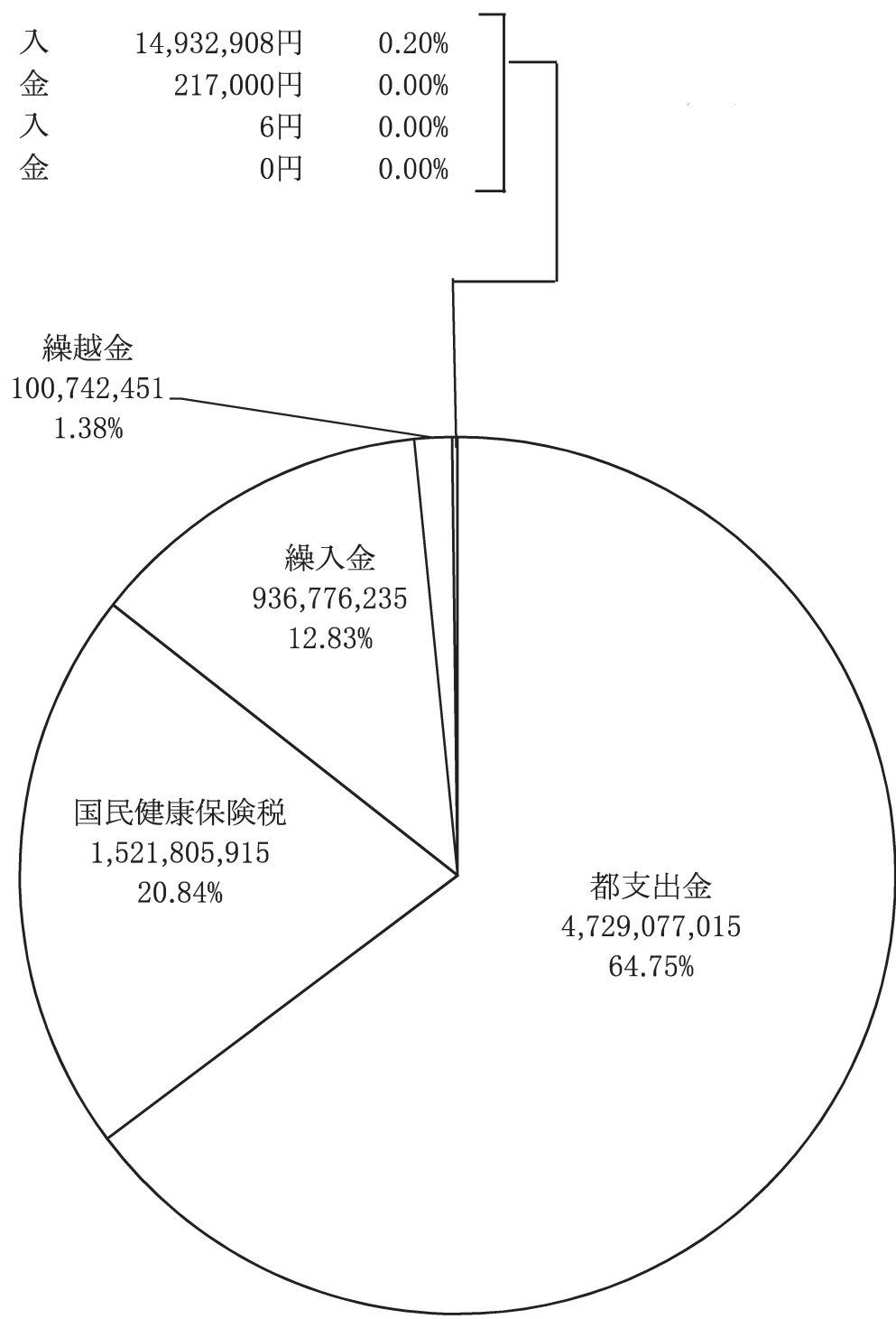
## 2. 歲入歲出款別決算額構成比



# 国民健康保険特別会計歳入

歳入決算額	7,303,551,530円	100.00 %
-------	----------------	----------

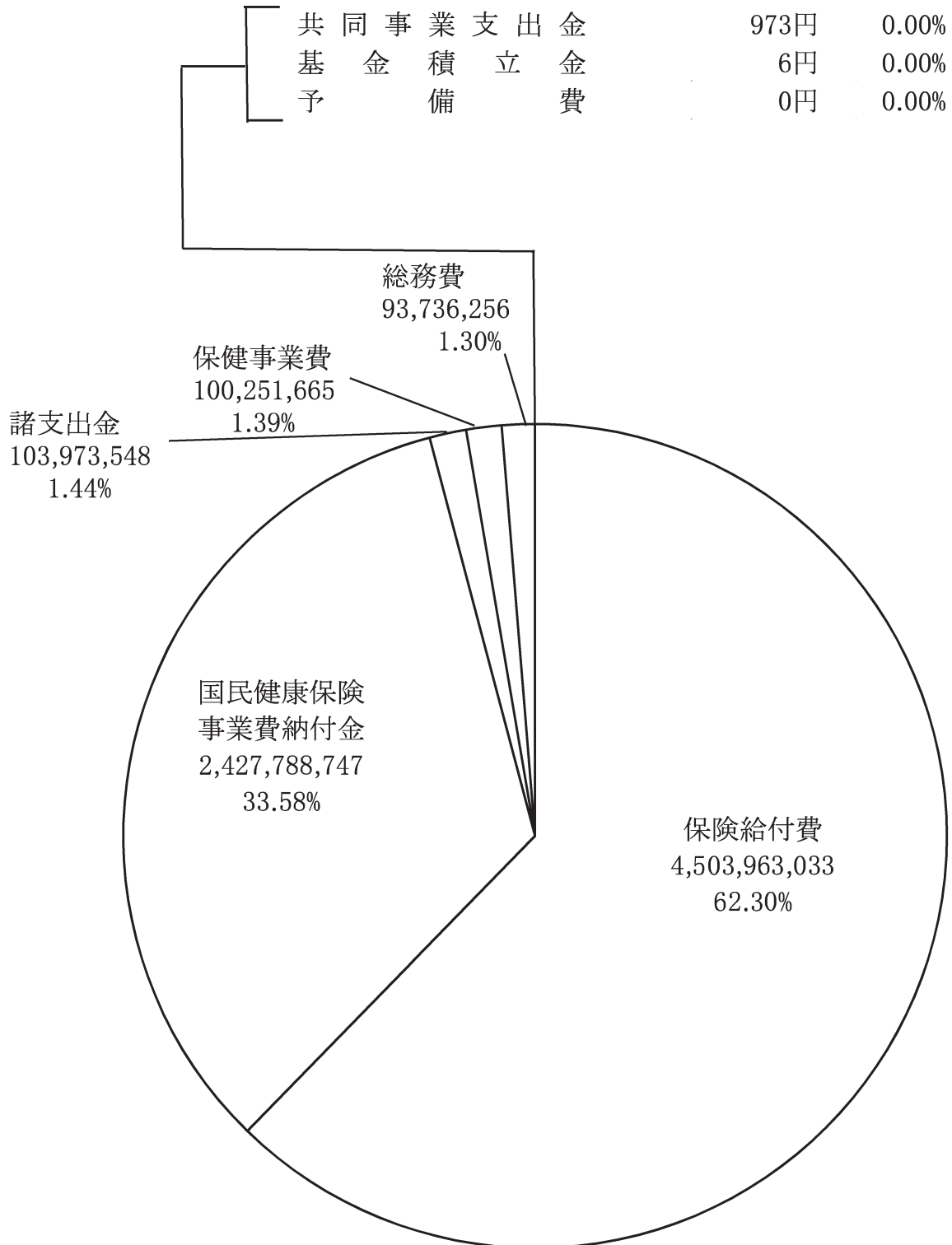
諸	収	入	14,932,908円	0.20%
国	庫	支	217,000円	0.00%
財	産	収	6円	0.00%
一	部	負	0円	0.00%
		担	金	



# 歳出款別決算額構成比

\* 端数処理の関係上構成比合計が100%にならない場合があります。

歳出決算額	7,229,714,228円	100.00 %
-------	----------------	----------





### 3. 歲 入 歲 出 決 算 書

歳 入

款	項	予 算 現 額	調 定 額
1. 国民健康保険税		円 1,520,153,000	円 1,610,865,892
	1. 国民健康保険税	1,520,153,000	1,610,865,892
2. 一部負担金		1,000	0
	1. 一部負担金	1,000	0
3. 国庫支出金		217,000	217,000
	2. 国庫補助金	217,000	217,000
4. 都支出金		4,872,168,000	4,729,077,015
	1. 都補助金	4,872,167,000	4,729,077,015
	2. 財政安定化基金交付金	1,000	0
5. 財産収入		1,000	6
	1. 財産運用収入	1,000	6
6. 繰入金		1,010,145,000	937,162,235
	1. 一般会計繰入金	1,010,145,000	937,162,235
7. 繰越金		100,742,000	100,742,451
	1. 繰越金	100,742,000	100,742,451
8. 諸収入		14,503,000	16,132,728
	1. 延滞金、加算金及び過料	8,402,000	12,843,139
	3. 受託事業収入	1,000	0
	4. 雑入	6,100,000	3,289,589
歳 入 合 計		7,517,930,000	7,394,197,327

収 入 済 額	不 納 欠 損 額	収 入 未 済 額	予 算 現 額 と 収 入 済 額 と の 比 較
円 1,521,805,915	円 10,466,775	円 81,502,502	円 1,652,915
1,521,805,915	10,466,775	81,502,502	1,652,915
0	0	0	-1,000
0	0	0	-1,000
217,000	0	0	0
217,000	0	0	0
4,729,077,015	0	0	-143,090,985
4,729,077,015	0	0	-143,089,985
0	0	0	-1,000
6	0	0	-994
6	0	0	-994
936,776,235	0	386,000	-73,368,765
936,776,235	0	386,000	-73,368,765
100,742,451	0	0	451
100,742,451	0	0	451
14,932,908	248,280	951,540	429,908
12,843,139	0	0	4,441,139
0	0	0	-1,000
2,089,769	248,280	951,540	-4,010,231
7,303,551,530	10,715,055	82,840,042	-214,378,470

歳 出

款	項	予 算 現 額
1. 総務費		円 96,952,000
	1. 総務管理費	85,615,000
	2. 徴税費	11,337,000
2. 保険給付費		4,768,808,000
	1. 療養諸費	4,130,634,000
	2. 高額療養費	597,564,000
	3. 移送費	2,000
	4. 出産育児諸費	28,765,000
	5. 葬祭諸費	5,050,000
	6. 結核精神医療給付金	6,793,000
3. 国民健康保険事業費納付金		2,427,802,000
	1. 医療給付費分納付金	1,662,127,000
	2. 後期高齢者支援金等分納付金	552,641,000
	3. 介護納付金分納付金	213,034,000
4. 共同事業拠出金		20,000
	1. 共同事業拠出金	20,000
5. 保健事業費		114,323,000
	1. 特定健康診査等事業費	93,694,000
	2. 保健事業費	20,629,000
6. 基金積立金		1,000
	1. 基金積立金	1,000
7. 諸支出金		105,380,000
	1. 償還金及び還付金	105,380,000

支 出 済 額	翌 年 度 繰 越 額	不 用 額	予 算 現 額 と 支 出 済 額 と の 比 較
円 93,736,256	円 0	円 3,215,744	円 3,215,744
83,285,000	0	2,330,000	2,330,000
10,451,256	0	885,744	885,744
4,503,963,033	0	264,844,967	264,844,967
3,929,737,810	0	200,896,190	200,896,190
534,043,312	0	63,520,688	63,520,688
0	0	2,000	2,000
28,645,464	0	119,536	119,536
5,050,000	0	0	0
6,486,447	0	306,553	306,553
2,427,788,747	0	13,253	13,253
1,662,126,282	0	718	718
552,628,467	0	12,533	12,533
213,033,998	0	2	2
973	0	19,027	19,027
973	0	19,027	19,027
100,251,665	0	14,071,335	14,071,335
80,484,800	0	13,209,200	13,209,200
19,766,865	0	862,135	862,135
6	0	994	994
6	0	994	994
103,973,548	0	1,406,452	1,406,452
103,973,548	0	1,406,452	1,406,452



款	項	予 算 現 額
8. 予備費		円 4,644,000
	1. 予備費	4,644,000
歳 出 合 計		7,517,930,000

支 出 済 額	翌 年 度 繰 越 額	不 用 額	予 算 現 額 と 支 出 済 額 と の 比 較
円 0	円 0	円 4,644,000	円 4,644,000
0	0	4,644,000	4,644,000
7,229,714,228	0	288,215,772	288,215,772

歳 入 合 計 7,303,551,530 円

歳 出 合 計 7,229,714,228 円

歳 入 歳 出 差 引 残 額 73,837,302 円

令和 元 年 9 月 11 日 提出

国 立 市 長 永 見 理 夫

## 4. 歲入歲出決算事項別明細書

# 歳入

款 1. 国民健康保険税

項 1. 国民健康保険税

款	項	目	予算			現
			当初予算額	補正予算額	継続費及び繰越事業費繰越財源充当額	計
1.		国民健康保険税	1,538,669,000 <sup>円</sup>	-18,516,000 <sup>円</sup>	0 <sup>円</sup>	1,520,153,000 <sup>円</sup>
	1.	国民健康保険税	1,538,669,000	-18,516,000	0	1,520,153,000
		1. 一般被保険者国民健康保険税	1,532,947,000	-18,516,000	0	1,514,431,000
		2. 退職被保険者等国民健康保険税	5,722,000	0	0	5,722,000
2.		一部負担金	1,000	0	0	1,000
	1.	一部負担金	1,000	0	0	1,000
		1. 一部負担金	1,000	0	0	1,000
3.		国庫支出金	1,000	216,000	0	217,000
	2.	国庫補助金	1,000	216,000	0	217,000
		1. 国民健康保険災害臨時特例補助金	1,000	216,000	0	217,000

## 1. 国民健康保険税

額		調定額	収入済額	不納欠損額	収入未済額	備考
節	金額					
区分	金額					
	円	円 1,610,865,892	円 1,521,805,915	円 10,466,775	円 81,502,502	還付未済 2,909,300円
		1,610,865,892	1,521,805,915	10,466,775	81,502,502	還付未済 2,909,300円
		1,603,133,251	1,514,607,206	10,466,775	80,968,570	還付未済 2,909,300円
1. 医療給付費分現年課税分	954,583,000	987,394,380	962,251,806	547,600	27,090,255	還付未済 2,495,281円
2. 後期高齢者支援金分現年課税分	359,687,000	366,754,265	356,260,546	0	10,780,048	還付未済 286,329円
3. 介護納付金分現年課税分	153,555,000	159,223,355	153,860,106	0	5,487,339	還付未済 124,090円
4. 医療給付費分滞納繰越分	29,002,000	56,439,918	26,741,312	9,919,175	19,783,031	還付未済 3,600円
5. 後期高齢者支援金分滞納繰越分	11,254,000	21,342,270	9,928,826	0	11,413,444	
6. 介護納付金分滞納繰越分	6,350,000	11,979,063	5,564,610	0	6,414,453	
		7,732,641	7,198,709	0	533,932	
1. 医療給付費分現年課税分	3,266,000	4,215,100	4,123,790	0	91,310	
2. 後期高齢者支援金分現年課税分	1,164,000	1,521,800	1,490,204	0	31,596	
3. 介護納付金分現年課税分	1,095,000	1,393,400	1,362,091	0	31,309	
4. 医療給付費分滞納繰越分	115,000	363,907	133,227	0	230,680	
5. 後期高齢者支援金分滞納繰越分	42,000	128,350	45,538	0	82,812	
6. 介護納付金分滞納繰越分	40,000	110,084	43,859	0	66,225	
		0	0	0	0	
		0	0	0	0	
		0	0	0	0	
1. 一部負担金	1,000	0	0	0	0	
		217,000	217,000	0	0	
		217,000	217,000	0	0	
		217,000	217,000	0	0	
1. 国民健康保険災害臨時特例補助金	217,000	217,000	217,000	0	0	

## 3. 国庫支出金

款 4. 都支出金  
項 1. 都補助金

款	項	目	予 算			現
			当初予算額	補正予算額	継続費及び繰越事業費繰越 財源充当額	計
4.	都支出金		4,859,345,000	12,823,000	0	4,872,168,000
	1.	都補助金	4,859,344,000	12,823,000	0	4,872,167,000
		1. 保険給付費等交付金	4,799,344,000	442,000	0	4,799,786,000
		2. 国民健康保険事業補助金	60,000,000	12,381,000	0	72,381,000
	2.	財政安定化基金交付金	1,000	0	0	1,000
		1. 財政安定化基金交付金	1,000	0	0	1,000
5.	財産収入		1,000	0	0	1,000
	1.	財産運用収入	1,000	0	0	1,000
		1. 利子及び配当金	1,000	0	0	1,000
6.	繰入金		1,010,115,000	30,000	0	1,010,145,000
	1.	一般会計繰入金	1,010,115,000	30,000	0	1,010,145,000
		1. 一般会計繰入金	1,010,115,000	30,000	0	1,010,145,000

## 4. 都支出金

額		調 定 額	収 入 済 額	不 納 欠 損 額	収 入 未 済 額	備 考
節	金 額					
区 分	金 額					
	円	円 4,729,077,015	円 4,729,077,015	円 0	円 0	
		4,729,077,015	4,729,077,015	0	0	
		4,656,695,184	4,656,695,184	0	0	
1. 普通交付金	4,721,678,000	4,521,454,184	4,521,454,184	0	0	
2. 特別交付金	78,108,000	135,241,000	135,241,000	0	0	
		72,381,831	72,381,831	0	0	
1. 国民健康保険事業補助金	72,381,000	72,381,831	72,381,831	0	0	
		0	0	0	0	
		0	0	0	0	
1. 財政安定化基金交付金	1,000	0	0	0	0	
		6	6	0	0	
		6	6	0	0	
		6	6	0	0	
1. 基金利子	1,000	6	6	0	0	
		937,162,235	936,776,235	0	386,000	
		937,162,235	936,776,235	0	386,000	
		937,162,235	936,776,235	0	386,000	
1. 保険基盤安定繰入金	243,820,000	243,819,235	243,819,235	0	0	
2. 職員給与費等繰入金	106,569,000	103,287,674	103,287,674	0	0	
3. 出産育児一時金繰入金	19,600,000	19,096,976	19,096,976	0	0	
4. その他一般会計繰入金	640,156,000	570,958,350	570,572,350	0	386,000	

## 6. 繰入金



款 7. 繰越金  
項 1. 繰越金

款	項	目	予 算			現
			当初予算額	補正予算額	継続費及び繰越事業費繰越財源充当額	計
7.	繰越金		円 1,000	円 100,741,000	円 0	円 100,742,000
	1.	繰越金	1,000	100,741,000	0	100,742,000
		1. 繰越金	1,000	100,741,000	0	100,742,000
8.	諸収入		14,503,000	0	0	14,503,000
	1.	延滞金、加算金及び過料	8,402,000	0	0	8,402,000
		1. 延滞金	8,400,000	0	0	8,400,000
		2. 加算金	1,000	0	0	1,000
		3. 過料	1,000	0	0	1,000
	3.	受託事業収入	1,000	0	0	1,000
		1. 特定健康診査等受託料	1,000	0	0	1,000
	4.	雑入	6,100,000	0	0	6,100,000
		1. 返納金	600,000	0	0	600,000
		2. 第三者納付金	5,000,000	0	0	5,000,000
		3. 雑入	500,000	0	0	500,000
		歳 入 合 計	7,422,636,000	95,294,000	0	7,517,930,000

## 7. 繰越金

額		調 定 額	収 入 済 額	不 納 欠 損 額	収 入 未 済 額	備 考
節	金 額					
区 分	金 額					
	円	円 100,742,451	円 100,742,451	円 0	円 0	
		100,742,451	100,742,451	0	0	
		100,742,451	100,742,451	0	0	
1. 前年度繰越金	100,742,000	100,742,451	100,742,451	0	0	
		16,132,728	14,932,908	248,280	951,540	
		12,843,139	12,843,139	0	0	
		12,843,139	12,843,139	0	0	
1. 延滞金	8,400,000	12,843,139	12,843,139	0	0	
		0	0	0	0	
1. 加算金	1,000	0	0	0	0	
		0	0	0	0	
1. 過料	1,000	0	0	0	0	
		0	0	0	0	
		0	0	0	0	
1. 特定健康診査等受託料	1,000	0	0	0	0	
		3,289,589	2,089,769	248,280	951,540	
		3,121,906	1,922,086	248,280	951,540	
1. 返納金	600,000	3,121,906	1,922,086	248,280	951,540	
		15,635	15,635	0	0	
1. 第三者納付金	5,000,000	15,635	15,635	0	0	
		152,048	152,048	0	0	
1. 雑入	500,000	152,048	152,048	0	0	
		7,394,197,327	7,303,551,530	10,715,055	82,840,042	還付未済 2,909,300円

## 8. 諸収入

# 歳 出

款 1. 総務費

項 1. 総務管理費

款	項	目	予 算				計	現	区 分
			当初予算額	補正予算額	継続費及び繰越事業費繰越財源充当額	予備費支出及び流用増減			
1.	総務費		92,886,000	3,710,000	0	356,000	96,952,000		
	1.	総務管理費	80,949,000	4,310,000	0	356,000	85,615,000		
		1. 一般管理費	78,969,000	5,085,000	0	356,000	84,410,000		
								1. 報酬	
								2. 給料	
								3. 職員手当等	
								4. 共済費	
								7. 賃金	
								9. 旅費	
								11. 需用費	
								12. 役務費	
								13. 委託料	
								19. 負担金、補助及び交付金	
		2. 運営協議会費	1,187,000	-646,000	0	0	541,000		
								1. 報酬	
								9. 旅費	
								12. 役務費	
		3. 連合会負担金	793,000	-129,000	0	0	664,000		
								19. 負担金、補助及び交付金	
	2.	徴税費	11,937,000	-600,000	0	0	11,337,000		
		1. 賦課徴収費	11,937,000	-600,000	0	0	11,337,000		
								11. 需用費	

## 1. 総務費

節	額	翌年度繰越額			不用額	備考	
		支出済額	継続費 通次繰越	繰越明許費			事故繰越
	円	円	円	円	円		
		93,736,256	0	0	0	3,215,744	
		83,285,000	0	0	0	2,330,000	
		82,187,681	0	0	0	2,222,319	
6,281,000		6,280,560	0	0	0	440	
32,624,000		32,623,431	0	0	0	569	
24,950,000		24,348,574	0	0	0	601,426	
11,709,000		11,097,862	0	0	0	611,138	
1,517,000		1,154,430	0	0	0	362,570	
110,000		38,090	0	0	0	71,910	
1,632,000		1,328,962	0	0	0	303,038	01-01-01-13へ流用 101,000円
2,106,000		1,937,028	0	0	0	168,972	
3,481,000		3,378,744	0	0	0	102,256	01-01-01-11から流用 101,000円 01-01-01-19から流用 125,000円 予備費から充用 356,000円
0		0	0	0	0	0	01-01-01-13へ流用 125,000円
		443,192	0	0	0	97,808	
374,000		373,100	0	0	0	900	
5,000		0	0	0	0	5,000	
162,000		70,092	0	0	0	91,908	
		654,127	0	0	0	9,873	
664,000		654,127	0	0	0	9,873	
		10,451,256	0	0	0	885,744	
		10,451,256	0	0	0	885,744	
1,487,000		1,035,450	0	0	0	451,550	

## 1. 総務費

款 1. 総務費  
項 2. 徴税費

款	項	目	予 算				計	現
			当初予算額	補正予算額	継続費及び繰越事業費繰越財源充当額	予備費支出及び流用増減		
			円	円	円	円	円	12. 役務費
								13. 委託料
								19. 負担金、補助及び交付金
2.	保険給付費		4,768,808,000	0	0	0	4,768,808,000	
	1.	療養諸費	4,130,684,000	0	0	-50,000	4,130,634,000	
		1. 一般被保険者療養給付費	4,024,599,000	0	0	-50,000	4,024,549,000	19. 負担金、補助及び交付金
		2. 退職被保険者等療養給付費	20,761,000	0	0	0	20,761,000	19. 負担金、補助及び交付金
		3. 一般被保険者療養費	61,903,000	0	0	0	61,903,000	19. 負担金、補助及び交付金
		4. 退職被保険者等療養費	395,000	0	0	0	395,000	19. 負担金、補助及び交付金
		5. 審査支払手数料	23,026,000	0	0	0	23,026,000	13. 委託料
	2.	高額療養費	597,514,000	0	0	50,000	597,564,000	
		1. 一般被保険者高額療養費	592,117,000	0	0	0	592,117,000	19. 負担金、補助及び交付金
		2. 退職被保険者等高額療養費	3,204,000	0	0	0	3,204,000	19. 負担金、補助及び交付金
		3. 一般被保険者高額介護合算療養費	2,070,000	0	0	0	2,070,000	19. 負担金、補助及び交付金
		4. 退職被保険者等高額介護合算療養費	123,000	0	0	50,000	173,000	19. 負担金、補助及び交付金

## 1. 総務費

節 金額	支出済額	翌年度繰越額			不用額	備考
		継続費 通次繰越	繰越明許費	事故繰越		
3,724,000	3,289,852	0	0	0	434,148	
910,000	909,954	0	0	0	46	
5,216,000	5,216,000	0	0	0	0	
	4,503,963,033	0	0	0	264,844,967	
	3,929,737,810	0	0	0	200,896,190	
	3,846,925,124	0	0	0	177,623,876	
4,024,549,000	3,846,925,124	0	0	0	177,623,876	02-02-04-19へ流用 50,000円
	13,427,306	0	0	0	7,333,694	
20,761,000	13,427,306	0	0	0	7,333,694	
	48,575,837	0	0	0	13,327,163	
61,903,000	48,575,837	0	0	0	13,327,163	
	184,038	0	0	0	210,962	
395,000	184,038	0	0	0	210,962	
	20,625,505	0	0	0	2,400,495	
23,026,000	20,625,505	0	0	0	2,400,495	
	534,043,312	0	0	0	63,520,688	
	530,851,350	0	0	0	61,265,650	
592,117,000	530,851,350	0	0	0	61,265,650	
	1,590,974	0	0	0	1,613,026	
3,204,000	1,590,974	0	0	0	1,613,026	
	1,428,376	0	0	0	641,624	
2,070,000	1,428,376	0	0	0	641,624	
	172,612	0	0	0	388	
173,000	172,612	0	0	0	388	02-01-01-19から流用 50,000円

## 2. 保険給付費

款 2. 保険給付費  
項 3. 移送費

款	項	目	予 算				計	現	区 分
			当初予算額	補正予算額	継続費及び繰越事業費繰越財源充当額	予備費支出及び流用増減			
	3.	移送費	円 2,000	円 0	円 0	円 0	円 2,000		
		1. 一般被保険者移送費	1,000	0	0	0	1,000	19. 負担金、補助及び交付金	
		2. 退職被保険者等移送費	1,000	0	0	0	1,000	19. 負担金、補助及び交付金	
	4.	出産育児諸費	29,415,000	0	0	-650,000	28,765,000		
		1. 出産育児一時金	29,415,000	0	0	-650,000	28,765,000	12. 役務費 19. 負担金、補助及び交付金	
	5.	葬祭諸費	4,400,000	0	0	650,000	5,050,000		
		1. 葬祭費	4,400,000	0	0	650,000	5,050,000	19. 負担金、補助及び交付金	
	6.	結核精神医療給付金	6,793,000	0	0	0	6,793,000		
		1. 結核精神医療給付金	6,793,000	0	0	0	6,793,000	19. 負担金、補助及び交付金	
	3.	国民健康保険事業費納付金	2,428,025,000	-223,000	0	0	2,427,802,000		
		1. 医療給付費分納付金	1,662,232,000	-105,000	0	0	1,662,127,000		
		1. 一般被保険者医療給付費分納付金	1,657,453,000	0	0	0	1,657,453,000	19. 負担金、補助及び交付金	
		2. 退職被保険者等医療給付費分納付金	4,779,000	-105,000	0	0	4,674,000	19. 負担金、補助及び交付金	
		2. 後期高齢者支援金等分納付金	552,641,000	0	0	0	552,641,000		
		1. 一般被保険者後期高齢者支援金等分納付金	551,010,000	0	0	0	551,010,000	19. 負担金、補助及び交付金	

## 2. 保険給付費

節 金額	支出済額	翌年度繰越額			不用額	備考
		継続費 通次繰越	繰越明許費	事故繰越		
円	円 0	円 0	円 0	円 0	円 2,000	
	0	0	0	0	1,000	
1,000	0	0	0	0	1,000	
	0	0	0	0	1,000	
1,000	0	0	0	0	1,000	
	28,645,464	0	0	0	119,536	
	28,645,464	0	0	0	119,536	
15,000	12,600	0	0	0	2,400	
28,750,000	28,632,864	0	0	0	117,136	02-05-01-19へ流用 650,000円
	5,050,000	0	0	0	0	
	5,050,000	0	0	0	0	
5,050,000	5,050,000	0	0	0	0	02-04-01-19から流用 650,000円
	6,486,447	0	0	0	306,553	
	6,486,447	0	0	0	306,553	
6,793,000	6,486,447	0	0	0	306,553	
	2,427,788,747	0	0	0	13,253	
	1,662,126,282	0	0	0	718	
	1,657,452,676	0	0	0	324	
1,657,453,000	1,657,452,676	0	0	0	324	
	4,673,606	0	0	0	394	
4,674,000	4,673,606	0	0	0	394	
	552,628,467	0	0	0	12,533	
	551,009,471	0	0	0	529	
551,010,000	551,009,471	0	0	0	529	

## 3. 国民健康保険事業費納付金



款 3. 国民健康保険事業費納付金  
 項 2. 後期高齢者支援金等分納付金

款	項	目	予 算				計	現
			当初予算額	補正予算額	継続費及び繰越事業費繰越財源充当額	予備費支出及び流用増減		
	2.	退職被保険者等後期高齢者支援金等分納付金	円 1,631,000	円 0	円 0	円 0	円 1,631,000	19. 負担金、補助及び交付金
	3.	介護納付金分納付金	213,152,000	-118,000	0	0	213,034,000	
	1.	介護納付金分納付金	213,152,000	-118,000	0	0	213,034,000	19. 負担金、補助及び交付金
	4.	共同事業拠出金	20,000	0	0	0	20,000	
	1.	共同事業拠出金	20,000	0	0	0	20,000	
	1.	共同事業拠出金	20,000	0	0	0	20,000	19. 負担金、補助及び交付金
	5.	保健事業費	115,415,000	-1,092,000	0	0	114,323,000	
	1.	特定健康診査等事業費	94,673,000	-979,000	0	0	93,694,000	
	1.	特定健康診査等事業費	94,673,000	-979,000	0	0	93,694,000	7. 賃金
								8. 報償費
								11. 需用費
								12. 役務費
								13. 委託料
								19. 負担金、補助及び交付金
	2.	保健事業費	20,742,000	-113,000	0	0	20,629,000	
	1.	保健事業費	20,742,000	-113,000	0	0	20,629,000	11. 需用費
								12. 役務費
								13. 委託料

## 3. 国民健康保険事業費納付金

節 金額	支出済額	翌年度繰越額			不用額	備考
		継続費 通次繰越	繰越明許費	事故繰越		
円	円 1,618,996	円 0	円 0	円 0	円 12,004	
1,631,000	1,618,996	0	0	0	12,004	
	213,033,998	0	0	0	2	
	213,033,998	0	0	0	2	
213,034,000	213,033,998	0	0	0	2	
	973	0	0	0	19,027	
	973	0	0	0	19,027	
	973	0	0	0	19,027	
20,000	973	0	0	0	19,027	
	100,251,665	0	0	0	14,071,335	
	80,484,800	0	0	0	13,209,200	
	80,484,800	0	0	0	13,209,200	
2,057,000	2,017,370	0	0	0	39,630	
1,210,000	1,175,475	0	0	0	34,525	
1,358,000	1,091,825	0	0	0	266,175	
1,000,000	892,814	0	0	0	107,186	
86,549,000	73,788,112	0	0	0	12,760,888	
1,520,000	1,519,204	0	0	0	796	
	19,766,865	0	0	0	862,135	
	19,766,865	0	0	0	862,135	
577,000	485,352	0	0	0	91,648	
289,000	204,300	0	0	0	84,700	
19,763,000	19,077,213	0	0	0	685,787	

## 5. 保健事業費

款 6. 基金積立金  
項 1. 基金積立金

款	項	目	予 算				計	現
			当初予算額	補正予算額	継続費及び繰越事業費繰越財源充当額	予備費支出及び流用増減		
6.	基金積立金		円 1,000	円 0	円 0	円 0	円 1,000	
	1.	基金積立金	1,000	0	0	0	1,000	
		1.	1,000	0	0	0	1,000	
								25. 積立金
7.	諸支出金		12,481,000	92,899,000	0	0	105,380,000	
	1.	償還金及び還付金	12,481,000	92,899,000	0	0	105,380,000	
		1.	12,481,000	92,899,000	0	0	105,380,000	
								23. 償還金、利子及び割引料
8.	予備費		5,000,000	0	0	-356,000	4,644,000	
	1.	予備費	5,000,000	0	0	-356,000	4,644,000	
		1.	5,000,000	0	0	-356,000	4,644,000	
								29. 予備費
		歳 出 合 計	7,422,636,000	95,294,000	0	0	7,517,930,000	

## 6. 基金積立金

節 金額	支出済額	翌年度繰越額			不用額	備考
		継続費 遁次繰越	繰越明許費	事故繰越		
円	円 6	円 0	円 0	円 0	円 994	
	6	0	0	0	994	
	6	0	0	0	994	
1,000	6	0	0	0	994	
	103,973,548	0	0	0	1,406,452	
	103,973,548	0	0	0	1,406,452	
	103,973,548	0	0	0	1,406,452	
105,380,000	103,973,548	0	0	0	1,406,452	
	0	0	0	0	4,644,000	
	0	0	0	0	4,644,000	
	0	0	0	0	4,644,000	
4,644,000	0	0	0	0	4,644,000	01-01-01-13へ充用 356,000円
	7,229,714,228	0	0	0	288,215,772	

## 8. 予備費



## 5. 実質収支に関する調書



# 実質収支に関する調書

国民健康保険特別会計

区 分		金 額	
1.	歳 入 総 額	7,303,551,530	
2.	歳 出 総 額	7,229,714,228	
3.	歳 入 歳 出 差 引 額	73,837,302	
4.	翌年度へ繰り 越すべき財源	(1) 継続費遡次繰越額	0
		(2) 繰越明許費繰越額	0
		(3) 事故繰越し繰越額	0
		計	0
5.	実 質 収 支 額	73,837,302	
6.	実質収支額のうち地方自治法第233条の 2の規定による基金繰入額	0	



令和元年11月6日  
令和元年度  
第3回運営協議会  
資料 2-3

平成30年度

国立市

国民健康保険特別会計

事務報告書

## 第 2 国民健康保険特別会計



# 1. 歳入決算額の概要

款	項	目	節	収入済額(円)	説明( [ ] 内は、当該歳入の充当歳出科目番号 )
1.	国民健康保険税			1,521,805,915	
	1.	国民健康保険税		1,521,805,915	「地方税法第703条の4」の規定による。
		1. 一般被保険者		1,514,607,206	
		国民健康保険税			
			1. 医療給付費分現年課税分	962,251,806	
			2. 後期高齢者支援金分現年課税分	356,260,546	
			3. 介護納付金分現年課税分	153,860,106	
			4. 医療給付費分滞納繰越分	26,741,312	
			5. 後期高齢者支援金分滞納繰越分	9,928,826	
			6. 介護納付金分滞納繰越分	5,564,610	
		2. 退職被保険者等		7,198,709	
		国民健康保険税			
			1. 医療給付費分現年課税分	4,123,790	
			2. 後期高齢者支援金分現年課税分	1,490,204	
			3. 介護納付金分現年課税分	1,362,091	
			4. 医療給付費分滞納繰越分	133,227	
			5. 後期高齢者支援金分滞納繰越分	45,538	
			6. 介護納付金分滞納繰越分	43,859	
2.	一部負担金			0	
	1.	一部負担金		0	
		1. 一部負担金		0	
			1. 一部負担金	0	
3.	国庫支出金			217,000	
	2.	国庫補助金		217,000	
		1. 国民健康保険災害臨時特例補助金		217,000	(3.1.1.①)
4.	都支出金			4,729,077,015	
	1.	都補助金		4,729,077,015	
		1. 保険給付費等交付金		4,656,695,184	
			1. 普通交付金	4,521,454,184	(2.1.1.①3,846,925,124円) (2.1.2.①13,427,306円) (2.1.3.①48,575,837円) (2.1.4.①184,038円) (2.1.5.①20,625,505円) (2.2.1.①530,668,912円) (2.2.2.①1,590,974円) (2.2.3.①1,610,814円) (2.2.4.①172,612円) (2.6.1.①6,486,447円) (3.1.1.①51,186,615円)

款	項	目	節	別	交	付	金	収入済額(円)	説明(〔 〕内は、当該歳入の充当歳出科目番号)
4.	1.	1.		2. 特	交	付	金	135,241,000	保険者努力支援分 [3.1.1.①]16,796,000円] 都繰入金2号分 [1.2.1.①]405,000円] [3.1.1.①]59,598,000円] [5.2.1.①]6,245,000円] 特別調整交付金分 [3.1.1.①]18,153,000円] [5.2.1.①]8,662,000円] 特定健康診査等負担金分 [5.1.1.①]25,382,000円]
2.		財政安定化基金交付金	1. 国民健康保険事業補助金					72,381,831	[3.1.1.①]
									0
5.	1.	財政安定化基金交付金	1. 財政安定化基金交付金					0	
									0
5.	1.	財産収入	1. 財政安定化基金交付金					6	
									6
5.	1.	利子及び配当金	1. 基金					6	
			1. 基金	利	子				6
6.	1.	繰入金	1. 繰入金					936,776,235	
									936,776,235
6.	1.	一般会計繰入金	1. 一般会計繰入金					936,776,235	
									243,819,235
6.	1.	一般会計繰入金	1. 一般会計繰入金					103,287,674	職員給与費等繰入金
									19,096,976
6.	1.	一般会計繰入金	1. 一般会計繰入金					570,572,350	保健事業費等繰入金 68,624,665円 その他一般会計繰入金 501,947,685円
									100,742,451
7.	1.	繰越金	1. 繰越金					100,742,451	
									100,742,451
7.	1.	繰越金	1. 繰越金					100,742,451	
									100,742,451
8.	1.	延滞金、加算金及び過料	1. 前年度繰越金					100,742,451	前年度からの繰越金
									14,932,908
8.	1.	延滞金、加算金及び過料	1. 延滞金、加算金及び過料					12,843,139	
									12,843,139
8.	1.	延滞金	1. 延滞金					12,843,139	
									0
8.	2.	加算金	1. 加算金					0	
									0
8.	3.	過料	1. 過料					0	
									0
3.	1.	特定健康診査等受託料	1. 特定健康診査等受託料					0	
									0

款	項	目	節	収入済額(円)	説明(〔 〕内は、当該歳入の充当歳入科目番号)
8.	4.	雑 1. 返 納 金 2. 第 三 者 納 付 金 3. 雑 入	入	2,089,769	
			金	1,922,086	
			金	1,922,086	
			金	15,635	
			金	15,635	
			152,048		
			152,048		指定公費療養費 140,638円 特定健康診査用紙請求分 11,410円
歳	入	合計		7,303,551,530	



(単位：円)

款	項	科	目	事務事業名	支出済額	財 源				内 訳																					
						特 定 財 源		財 源																							
						国庫支出金	都支出金	地方債	その他																						
2.	1.	1.	一般被保険者高額療養費	1. 一般被保険者高額療養費	530,851,350	530,851,350				0																					
											2.	2.	退職被保険者等高額療養費	1. 退職被保険者等高額療養費	1,590,974	1,590,974			0												
																				3.	3.	一般被保険者等高額介護合算療養費	1. 一般被保険者等高額介護合算療養費	1,428,376	1,428,376		0				
																												4.	4.	退職被保険者等高額介護合算療養費	1. 退職被保険者等高額介護合算療養費
	3.	3.	3.	移送費	1. 一般被保険者移送費	0	0				0																				
												2.	2.	退職被保険者等移送費	1. 退職被保険者等移送費	0	0			0											
																					4.	4.	出産育児諸費	1. 出産育児一時金	28,645,464	28,645,464		28,645,464			
																													5.	5.	葬祭諸費
	6.	6.	6.	結核精神医療給付金	1. 結核精神医療給付金	6,486,447	6,486,447				0																				
												3.	3.	国民健康保険事業費納付金	1. 医療給付費分納付金	2,427,788,747	2,427,788,747	217,000	218,115,446		2,209,456,301										
																						1.	1.	一般被保険者医療給付費分納付金	1. 一般被保険者医療給付費分納付金	1,662,126,282	1,662,126,282	217,000	218,115,446		1,443,793,836
2.	2.	2.	後期高齢者支援金等分納付金	1. 一般被保険者後期高齢者支援金等分納付金	552,628,467	552,628,467				4,673,606																					
											1.	1.	一般被保険者後期高齢者支援金等分納付金	1. 一般被保険者後期高齢者支援金等分納付金	551,009,471	551,009,471				4,673,606											
																					1.	1.	一般被保険者後期高齢者支援金等分納付金	1. 一般被保険者後期高齢者支援金等分納付金	551,009,471	551,009,471			552,628,467		
																														1.	1.



(単位：円)

款	科 目		事 務 事 業 名	支 出 済 額	財 源				一 般 財 源	
					特 定 財 源		内 源			記 他
					国庫支出金	都支出金	地方債	そ の 他		
3	2.	退職被保険者等後期高齢者 支 援 金 等 分 納 付 金		1,618,996					1,618,996	
	3.	介護納付金分納付金	1. 退職被保険者等後期高齢者支援金等分納付金	1,618,996					1,618,996	
				213,033,998					213,033,998	
			1. 介護納付金分納付金	213,033,998					213,033,998	
4.		共同事業拠出金	1. 介護納付金分納付金	213,033,998					213,033,998	
				973					973	
	1.	共同事業拠出金		973					973	
			1. 共同事業拠出金	973					973	
			1. その他共同事業拠出費	973					973	
5.		保健事業費	1. その他共同事業拠出費	973					973	
				100,251,665					59,962,665	
	1.	特定健康診査等事業費		80,484,800	40,289,000				55,102,800	
				80,484,800	25,382,000				55,102,800	
			1. 特定健康診査等事業費	80,484,800	25,382,000				55,102,800	
			1. 特定健康診査等費	72,770,857	25,382,000				47,388,857	
			2. 特定保健指導費	3,792,423					3,792,423	
			3. 特定健康診査等未受診者対策費	3,921,520					3,921,520	
				19,766,865	14,907,000				4,859,865	
	2.	保健事業費		19,766,865	14,907,000				4,859,865	
			1. 保健事業費	19,766,865	14,907,000				4,859,865	
6.		基金積立金	1. 保健事業費	19,766,865	14,907,000				4,859,865	
				6					6	
	1.	基金積立金		6					6	
				6					6	
			1. 基金積立金	6					6	
7.		諸支 出 金	1. 基金積立に係る経費	6					6	
				103,973,548					103,973,548	
	1.	償還金及び還付金		103,973,548					103,973,548	
				103,973,548					103,973,548	
			1. 償還金及び還付金に係る経費	11,221,031					11,221,031	
			2. 国都支出金等返納金に係る経費	92,752,517					92,752,517	
8.		予 備 費		0					0	
				0					0	
	1.	予 備 費		0					0	
				0					0	
			1. 予 備 費	0					0	
				0					0	
			1. 予 備 費	0					0	
				7,229,714,228	4,729,077,015	0	6		2,500,420,207	
		歳 出 合 計		7,229,714,228	4,729,077,015	0	6		2,500,420,207	

### 3. 事務事業の執行状況及び成果

予 算 科 目 事 務 事 業 (事業コード: 主管課)							事 業 費 節 別 内 訳
<b>1.1.1. ③ 資格事務に係る事業 (1500200: 健康増進課)</b>							円
<b>執行状況及び成果</b>							5,204,176
1. 国民健康保険加入状況							内 訳
区 分	前年度末現在	本年度中増	本年度中減	本年度末現在	年間平均		7. 1,154,430
世帯数 (世帯)	11,191	2,571	2,791	10,971	11,137		11. 1,197,672
被保険者数 (人)	16,845	3,673	4,200	16,318	16,626		12. 1,395,730
内訳							13. 1,456,344
退職被保険者等	76	2	58	20	50		
上記以外の者	16,769	3,671	4,142	16,298	16,576		
2. 介護保険第2号被保険者数							
世帯数 (世帯)	5,000	被保険者数 (人)	5,864				
3. 被保険者増減内訳 (人)							
本年度中増	転 入	社保離脱	生保廃止	出 生	その他	計	
	1,149	2,199	53	66	206	3,673	
本年度中減	転 出	社保加入	生保開始	死 亡	その他	計	
	1,080	1,963	99	117	941	4,200	
※本年度中減のその他のうち「後期高齢者該当」は647人							
<b>主な支出内容</b>							
PR用パンフレット (国保の手引き) 印刷				317,628	円		
高齢受給者証等印刷				164,700	円		
<b>1.1.1. ④ 給付事務に係る事業 (1500300: 健康増進課)</b>							2,594,988
<b>執行状況及び成果</b>							内 訳
一部負担金減免件数 (人)							11. 131,290
	平成26年度	平成27年度	平成28年度	平成29年度	平成30年度		12. 541,298
一部負担金 減免対象者数	8	7	7	4	5		13. 1,922,400
<b>主な支出内容</b>							
国民健康保険給付事務の郵便料				541,298	円		
国保制度改正 (高額療養費等) に伴うシステム改修委託料				1,598,400	円		
システム保守委託料				324,000	円		
<b>1.1.2. ① 国民健康保険運営協議会運営に係る事業 (1500500: 健康増進課)</b>							443,192
<b>執行状況及び成果</b>							内 訳
国民健康保険運営協議会 4回 開催							1. 373,100
							9. 0
							12. 70,092

1.1.3. ① 連合会負担金事務に係る事業 (1500700：健康増進課)

執行状況及び成果

負担金、補助及び交付金一覧表を参照

負担金の内訳  
被保険者割

654,127 円

654,127

内 訳  
19. 654,127

1.2.1. ① 課税事務に係る事業 (1500800：健康増進課)

執行状況及び成果

3,900,373

内 訳

11. 942,786  
12. 2,047,633  
13. 909,954

1. 一般被保険者国民健康保険税（医療分）の課税状況

区 分	内 容	算 定 基 礎	算 定 額	
30 年 度 相 当 分	所 得 割 額	所得割算定額	19,422,711,222円	
		課税限度超過額	274世帯	
		差引所得割額		
	均 等 割 額	均等割算定額	18,203人	
		1号軽減額	4,546人	
		2号軽減額	1,943人	
		3号軽減額	1,793人	
		差引均等割額		
	算 定 年 税 額			1,432,306,181
	月 割 等 に よ る 増 △ 減 額			△459,716,701
課 税 額			972,589,480	
過 年 度 相 当 分 課 税 額			14,804,900	
調 定 額			987,394,380	

2. 一般被保険者国民健康保険税（後期高齢者支援分）の課税状況

区 分	内 容	算 定 基 礎	算 定 額	
30 年 度 相 当 分	所 得 割 額	所得割算定額	19,422,711,222円	
		課税限度超過額	265世帯	
		差引所得割額		
	均 等 割 額	均等割算定額	18,203人	
		1号軽減額	4,546人	
		2号軽減額	1,943人	
		3号軽減額	1,793人	
		差引均等割額		
	算 定 年 税 額			531,635,095
	月 割 等 に よ る 増 △ 減 額			△170,170,030
課 税 額			361,465,065	
過 年 度 相 当 分 課 税 額			5,289,200	
調 定 額			366,754,265	

3. 一般被保険者国民健康保険税(介護分)の課税状況

区 分	内 容	算 定 基 礎	算 定 額
30 年 度 相 当 分	所 得 割 額	所 得 割 算 定 額	9,218,520,043円
		課 税 限 度 超 過 額	171世帯
		差 引 所 得 割 額	
均 等 割 額	均 等 割 算 定 額	6,702人	73,722,000
	1 号 軽 減 額	1,613人	△12,420,100
	2 号 軽 減 額	646人	△3,553,000
	3 号 軽 減 額	514人	△1,130,800
	差 引 均 等 割 額		56,618,100
算 定 年 税 額			244,263,094
月 割 等 に よ る 増 △ 減 額			△87,452,539
課 税 額			156,810,555
過 年 度 相 当 分 課 税 額			2,412,800
調 定 額			159,223,355

4. 退職被保険者等国民健康保険税(医療分)の課税状況

区 分	内 容	算 定 基 礎	算 定 額
30 年 度 相 当 分	所 得 割 額	所 得 割 算 定 額	43,119,576円
		課 税 限 度 超 過 額	1世帯
		差 引 所 得 割 額	
均 等 割 額	均 等 割 算 定 額	25人	500,000
	1 号 軽 減 額	3人	△42,000
	2 号 軽 減 額	1人	△10,000
	3 号 軽 減 額	2人	△8,000
	差 引 均 等 割 額		440,000
算 定 年 税 額			2,871,571
月 割 等 に よ る 増 △ 減 額			1,303,229
課 税 額			4,174,800
過 年 度 相 当 分 課 税 額			40,300
調 定 額			4,215,100

5. 退職被保険者等国民健康保険税(後期高齢者支援分)の課税状況

区 分	内 容	算 定 基 礎	算 定 額
30 年 度 相 当 分	所 得 割 額	所 得 割 算 定 額	43,119,576円
		課 税 限 度 超 過 額	1世帯
		差 引 所 得 割 額	
均 等 割 額	均 等 割 算 定 額	25人	250,000
	1 号 軽 減 額	3人	△21,000
	2 号 軽 減 額	1人	△5,000
	3 号 軽 減 額	2人	△4,000
	差 引 均 等 割 額		220,000
算 定 年 税 額			1,026,146
月 割 等 に よ る 増 △ 減 額			479,354
課 税 額			1,505,500
過 年 度 相 当 分 課 税 額			16,300
調 定 額			1,521,800

6. 退職被保険者等国民健康保険税(介護分)の課税状況

区 分	内 容	算 定 基 礎	算 定 額
30 年 度 相 当 分	所 得 割 額	所 得 割 算 定 額	82,425,840円
		課 税 限 度 超 過 額	2世帯
		差 引 所 得 割 額	
均 等 割 額	均 等 割 算 定 額	50人	550,000
	1 号 軽 減 額	5人	△38,500
	2 号 軽 減 額	6人	△33,000
	3 号 軽 減 額	5人	△11,000
	差 引 均 等 割 額		467,500
算 定 年 税 額			2,074,856
月 割 等 に よ る 増 △ 減 額			△698,456
課 税 額			1,376,400
過 年 度 相 当 分 課 税 額			17,000
調 定 額			1,393,400

7. 現年度国民健康保険税調定額の推移(全体)

区 分	30 年 度 (円)	29 年 度 (円)	伸 び 率 (%)
医 療	一 世 帯 当 り	89,037	90,031
	被 保 険 者 一 人 当 り	59,642	59,231
支 援	一 世 帯 当 り	33,068	33,455
	被 保 険 者 一 人 当 り	22,151	22,010
介 護	一 世 帯 当 り	31,887	32,164
	被 保 険 者 一 人 当 り	26,922	25,895

保険税減免件数 (件)

	平成26年度	平成27年度	平成28年度	平成29年度	平成30年度
東日本大震災による	7	4	4	1	1
災害による	0	1	0	1	2
生活困窮による	0	2	2	2	4

主な支出内容

納税通知書等印刷代 942,786 円  
 納税通知書等の郵便料 1,569,161 円  
 納税通知書等製本委託手数料 478,472 円

1.2.1. ② 収納事務に係る事業 (1500900: 健康増進課)

1,334,883

執行状況及び成果

内 訳

- 国民健康保険税の収納状況(次頁を参照)
- 国民健康保険税過誤納還付状況(次頁を参照)

11. 92,664  
 12. 1,242,219

1. 国民健康保険税の収納状況

区 分	予 算 現 額 (円)	調 定 額 (円)	収 入 済 額 (円)	不 納 欠 損 額 (円)	還 付 未 済 額 (円)	未 収 入 額 (円)	収 納 割 合	
							予 算 対 (%)	調 定 対 (%)
一被 保 険 者 等 職 分	954,583,000	987,394,380	962,251,806	547,600	2,495,281	27,090,255	100.80	97.45
支 援 納 付 金 分 現 年 課 税 分	359,687,000	366,754,265	356,260,546	0	286,329	10,780,048	99.05	97.14
介 護 納 付 金 分 現 年 課 税 分	153,555,000	159,223,355	153,860,106	0	124,090	5,487,339	100.20	96.63
医 療 給 付 金 分 滞 納 繰 越 分	29,002,000	56,439,918	26,741,312	9,919,175	3,600	19,783,031	92.21	47.38
支 援 納 付 金 分 滞 納 繰 越 分	11,254,000	21,342,270	9,928,826	0	0	11,413,444	88.22	46.52
介 護 納 付 金 分 滞 納 繰 越 分	6,350,000	11,979,063	5,564,610	0	0	6,414,453	87.63	46.45
計	1,514,431,000	1,603,133,251	1,514,607,206	10,466,775	2,909,300	80,968,570	100.01	94.48
退 被 保 険 者 等 職 分	3,266,000	4,215,100	4,123,790	0	0	91,310	126.26	97.83
支 援 納 付 金 分 現 年 課 税 分	1,164,000	1,521,800	1,490,204	0	0	31,596	128.02	97.92
介 護 納 付 金 分 現 年 課 税 分	1,095,000	1,393,400	1,362,091	0	0	31,309	124.39	97.75
医 療 給 付 金 分 滞 納 繰 越 分	115,000	363,907	133,227	0	0	230,680	115.85	36.61
支 援 納 付 金 分 滞 納 繰 越 分	42,000	128,350	45,538	0	0	82,812	108.42	35.48
介 護 納 付 金 分 滞 納 繰 越 分	40,000	110,084	43,859	0	0	66,225	109.65	39.84
計	5,722,000	7,732,641	7,198,709	0	0	533,932	125.81	93.10
合 計	957,849,000	991,609,480	966,375,596	547,600	2,495,281	27,181,565	100.89	97.46
支 援 納 付 金 分 現 年 課 税 分	360,851,000	368,276,065	357,750,750	0	286,329	10,811,644	99.14	97.14
介 護 納 付 金 分 現 年 課 税 分	154,650,000	160,616,755	155,222,197	0	124,090	5,518,648	100.37	96.64
医 療 給 付 金 分 滞 納 繰 越 分	29,117,000	56,803,825	26,874,539	9,919,175	3,600	20,013,711	92.30	47.31
支 援 納 付 金 分 滞 納 繰 越 分	11,296,000	21,470,620	9,974,364	0	0	11,496,256	88.30	46.46
介 護 納 付 金 分 滞 納 繰 越 分	6,390,000	12,089,147	5,608,469	0	0	6,480,678	87.77	46.39
計	1,520,153,000	1,610,865,892	1,521,805,915	10,466,775	2,909,300	81,502,502	100.11	94.47

2. 国民健康保険税過誤納還付状況

区 分	還 付 総 額		処 理 済 額		未 処 理 額		還 付 処 理 済 額 の 事 由 別 内 訳											
	件 数	金 額 (円)	件 数	金 額 (円)	件 数	金 額 (円)	転 出 社 保 加 入 生 保 開 始 軽 減 課 税 重 複 納 入 そ の 他	件 数	金 額 (円)	件 数	金 額 (円)	件 数	金 額 (円)					
現 年 分	2,039	23,225,907	1,230	20,320,207	809	2,905,700	259	3,262,700	453	9,922,970	17	32,400	235	3,376,400	52	988,400	214	2,737,337
過 年 分	439	11,224,631	438	11,221,031	1	3,600	33	171,500	217	6,891,455	2	60,100	114	3,032,599	19	194,753	53	870,624
計	2,478	34,450,538	1,668	31,541,238	810	2,909,300	292	3,434,200	670	16,814,425	19	92,500	349	6,408,999	71	1,183,153	267	3,607,961

主 な 支 出 内 容

督 促 状 等 の 印 刷  
督 促 状 等 の 郵 便 料

92,664 円  
993,925 円

予 算 科 目 事 務 事 業 (事業コード：主管課)					事 業 費
					節 別 内 訳
<b>1.2.1. ③ 各種負担金事務に係る事業 (1501000：健康増進課)</b>					円
<b>執行状況及び成果</b>					5,216,000
負担金、補助及び交付金一覧表を参照					内 訳
					19. 5,216,000
<b>主な支出内容</b>					
国民健康保険税賦課 (給付) 電算処理事業費負担金 5,216,000 円					
<b>2.1.1. ① 一般被保険者療養給付に係る事業 (1501100：健康増進課)</b>					3,846,925,124
<b>執行状況及び成果</b>					内 訳
一般被保険者の療養給付費の給付状況					19. 3,846,925,124
区 分	件数 (件)	日数 (日)	費用額 (円)	保険者負担額 3,846,925,124円	
入 院	3,202	49,357	1,799,125,720	1人当りの保険者負担額 232,078円	
入 院 外	132,887	198,158	1,906,154,445	受診率 90.13%	
歯 科	36,312	63,767	438,692,610	不当利得返納金分	
調 剤	92,571	(110,928)	997,140,960	調定 315件 4,478,937円	
食 事 療 養	(3,045)	(129,057)	85,125,826	収納 140件 2,381,013円	
訪 問 看 護	1,099	5,757	66,352,010	収納率 53.16%	
計	266,071	317,039	5,292,591,571	第三者行為納付金分 2件 15,635円	
(注) ( ) 内は再掲である					
<b>2.1.2. ① 退職被保険者等療養給付に係る事業 (1501200：健康増進課)</b>					13,427,306
<b>執行状況及び成果</b>					内 訳
退職被保険者等の療養給付費の給付状況					19. 13,427,306
区 分	件数 (件)	日数 (日)	費用額 (円)	保険者負担額 13,427,306円	
入 院	11	141	6,635,500	1人当りの保険者負担額 268,546円	
入 院 外	490	868	8,364,160	受診率 100.00%	
歯 科	102	159	920,500	不当利得返納金分	
調 剤	315	(374)	3,081,510	調定 2件 8,778円	
食 事 療 養	(11)	(383)	277,354	収納 1件 4,263円	
訪 問 看 護	0	0	0	収納率 48.56%	
計	918	1,168	19,279,024	第三者行為納付金分 0件 0円	
(注) ( ) 内は再掲である					
<b>2.1.3. ① 一般被保険者療養に係る事業 (1501300：健康増進課)</b>					48,575,837
<b>執行状況及び成果</b>					内 訳
一般被保険者の療養費の給付状況					19. 48,575,837
区 分	件 数	費用額	保険者負担額	受診率	一人当りの保険者負担額
療養費	7,834件	66,665,486円	48,575,837円	4.01%	2,930円



2.1.4. ① 退職被保険者等療養に係る事業 (1501400：健康増進課)

執行状況及び成果

退職被保険者等の療養費の給付状況

区 分	件 数	費用額	保険者負担額	受診率	一人当たりの保険者負担額
療養費	42件	262,921円	184,038円	17.50%	3,681円

2.1.5. ① 診療報酬審査支払手数料に係る事業 (1501500：健康増進課)

執行状況及び成果

1. 審査支払手数料

区 分		単 価	件 数	金 額	
審 査 支 払 手 数 料	一 般	都 内 分	37.2円	260,989件	9,708,787円
		委 託 分	37.2	5,626	209,283
退 職	退 職	都 内 分	37.2	1,020	42,940
		委 託 分	37.2	11	408
計		—	267,646	9,961,418	
第 三 者 手 行 為 料	三 託 者 手 行 為 料	5,250	2	10,500	

2. 療養費審査手数料

区 分		単 価	件 数	金 額	
審 査 手 数 料	一 般	都 内 分	18.6円	7,841件	145,838円
		委 託 分	18.6	0	0
退 職	退 職	都 内 分	18.6	42	775
		委 託 分	18.6	0	0
計		—	7,883	146,613	

(注1) 表中、一般とは一般被保険者分、退職とは退職被保険者等分をいう。

(注2) 年度を越えての支払いとなるため、単価変更に伴う端数が生じ、単価×件数が金額にならない場合がある。

円  
184,038  
内 訳  
19. 184,038

20,625,505  
内 訳  
13. 20,625,505



円

**2.2.1. ① 一般被保険者高額療養に係る事業 (1501600: 健康増進課)**

**執行状況及び成果**

530,851,350  
内 訳  
19. 530,851,350

一般被保険者高額療養費支給状況

区 分	件 数	支 給 額	一件当りの支給額
高 額 療 養 費	9,093件	530,851,350円	58,380円
(再掲) 前期高齢者分	6,756	314,384,072	46,534
70歳以上一般分	5,027	133,022,756	26,462
70歳以上現役並み所得者分	619	28,073,108	45,352
未就学児分	36	6,107,575	169,655

**2.2.2. ① 退職被保険者等高額療養に係る事業 (1501700: 健康増進課)**

**執行状況及び成果**

1,590,974  
内 訳  
19. 1,590,974

退職被保険者等高額療養費支給状況

区 分	件 数	支 給 額	一件当りの支給額
高 額 療 養 費	18件	1,590,974円	88,387円
(再掲) 未就学児分	0	0	0

**2.2.3. ① 一般被保険者高額介護合算療養に係る事業 (1501800: 健康増進課)**

**執行状況及び成果**

1,428,376  
内 訳  
19. 1,428,376

一般被保険者高額介護合算療養費支給状況

区 分	件 数	支 給 額	一人当りの支給額
高 額 介 護 合 算 療 養 費	34件	1,428,376円	42,011円

**2.2.4. ① 退職被保険者等高額介護合算療養に係る事業 (1501900: 健康増進課)**

**執行状況及び成果**

172,612  
内 訳  
19. 172,612

退職被保険者等高額介護合算療養費支給状況

区 分	件 数	支 給 額	一人当りの支給額
高 額 介 護 合 算 療 養 費	4件	172,612円	43,153円

**2.3.1. ① 一般被保険者移送に係る事業 (1502000: 健康増進課)**

**執行状況及び成果**

0  
内 訳  
19. 0

一般被保険者移送費の支給状況

支給件数 0件 支給額 0 円

**2.3.2. ① 退職被保険者等移送に係る事業 (1502100: 健康増進課)**

**執行状況及び成果**

0  
内 訳  
19. 0

退職被保険者等移送費の支給状況

支給件数 0件 支給額 0 円

予 算 科 目 事 務 事 業 (事業コード: 主管課)	事 業 費 節 別 内 訳
<p><b>2.4.1. ① 出産育児一時金事務に係る事業 (1502200: 健康増進課)</b></p> <p><b>執行状況及び成果</b></p> <p>出産育児一時金の手数料 @210円 件数 60件 支給額 12,600円</p> <p>出産育児一時金の支給状況 @42万円 件数 68件 支給額 28,632,864円 原則医療機関に直接払い。入院費が42万円に満たない時は後日差額支給があり、支払いの時期がずれるため単価の倍数にはならない。多胎分娩の場合も1件として計上。</p>	<p>円</p> <p>28,645,464</p> <p>内 訳</p> <p>12. 12,600</p> <p>19. 28,632,864</p>
<p><b>2.5.1. ① 葬祭費事務に係る事業 (1502300: 健康増進課)</b></p> <p><b>執行状況及び成果</b></p> <p>葬祭費の支給状況 @5万円 支給件数 101件 支給額 5,050,000円</p>	<p>5,050,000</p> <p>内 訳</p> <p>19. 5,050,000</p>
<p><b>2.6.1. ① 結核精神医療給付に係る事業 (1502400: 健康増進課)</b></p> <p><b>執行状況及び成果</b></p> <p>結核精神医療給付金の支給状況 支給額 6,486,447円</p>	<p>6,486,447</p> <p>内 訳</p> <p>19. 6,486,447</p>
<p><b>3.1.1. ① 一般被保険者医療給付費分納付金に係る事業 (1502410: 健康増進課)</b></p> <p><b>執行状況及び成果</b></p> <p>負担金、補助及び交付金一覧表を参照</p>	<p>1,657,452,676</p> <p>内 訳</p> <p>19. 1,657,452,676</p>
<p><b>3.1.2. ① 退職被保険者等医療給付費分納付金に係る事業 (1502510: 健康増進課)</b></p> <p><b>執行状況及び成果</b></p> <p>負担金、補助及び交付金一覧表を参照</p>	<p>4,673,606</p> <p>内 訳</p> <p>19. 4,673,606</p>
<p><b>3.2.1. ① 一般被保険者後期高齢者支援金等分納付金に係る事業 (1502610: 健康増進課)</b></p> <p><b>執行状況及び成果</b></p> <p>負担金、補助及び交付金一覧表を参照</p>	<p>551,009,471</p> <p>内 訳</p> <p>19. 551,009,471</p>
<p><b>3.2.2. ① 退職被保険者等後期高齢者支援金等分納付金に係る事業 (1502710: 健康増進課)</b></p> <p><b>執行状況及び成果</b></p> <p>負担金、補助及び交付金一覧表を参照</p>	<p>1,618,996</p> <p>内 訳</p> <p>19. 1,618,996</p>
<p><b>3.3.1. ① 介護納付金分納付金に係る事業 (1502810: 健康増進課)</b></p> <p><b>執行状況及び成果</b></p> <p>負担金、補助及び交付金一覧表を参照</p>	<p>213,033,998</p> <p>内 訳</p> <p>19. 213,033,998</p>

予 算 科 目 事 務 事 業 (事業コード: 主管課)			事 業 費 節 別 内 訳
<b>4.1.1. ① その他共同事業拠出に係る事業 (1503500: 健康増進課)</b>			円
<b>執行状況及び成果</b>			973
負担金、補助及び交付金一覧表を参照			内 訳
			19. 973
<b>5.1.1. ① 特定健康診査等に係る事業 (1503600: 健康増進課)</b>			72,770,857
<b>執行状況及び成果</b>			内 訳
1. 受診状況			7. 2,017,370
対象者数 (人)	受診者数 (人)	受診率 (%)	11. 1,005,087
12,110	5,512	45.52	12. 826,604
受診者数には、人間ドック利用助成者を含んでいる。			13. 67,402,592
2. 受診結果の階層化			19. 1,519,204
区 分	動機づけ支援	積極的支援※	
該当者数/受診者数 (人)	448/5,512	140/2,000	
割 合 (%)	8.13	7.00	
※積極的支援は40~64歳のみ。			
<b>主な支出内容</b>			
受診券等の郵便料	735,884	円	
特定健康診査委託料	66,630,106	円	
連合会等委託料	257,326	円	
システム業務等委託料	515,160	円	
<b>5.1.1. ② 特定保健指導に係る事業 (1503650: 健康増進課)</b>			3,792,423
<b>執行状況及び成果</b>			内 訳
保健指導の状況 (階層化のうち、平成30年度中に初回面接をした者)			8. 1,175,475
区 分	動機づけ支援	積極的支援	11. 86,738
参加者数/対象者数 (人)	93/448	11/140	12. 66,210
参加率 (%)	20.8	7.9	13. 2,464,000
<b>主な支出内容</b>			
特定保健指導委託料	2,464,000	円	
<b>5.1.1. ③ 特定健康診査等未受診者対策に係る事業 (1503660: 健康増進課)</b>			3,921,520
<b>執行状況及び成果</b>			内 訳
過去の特健康診の受診履歴・結果・問診票データを人工知能で分析し、5つの行動パターンに分け、各行動パターンに合わせた文面で受診勧奨を実施した。			13. 3,921,520
また、次年度に向けて受診券に同封する受診案内について、これまでの1色刷りのものに替えて、カラー版原稿を作成した。			
特定健診受診勧奨ハガキ送付者 9,843人			

予 算 科 目 事 務 事 業 (事業コード: 主管課)					事 業 費 節 別 内 訳														
<b>5.2.1. ① 保健事業に係る事業 (1503700: 健康増進課)</b>					円														
<b>執行状況及び成果</b>					19,766,865														
1. 人間ドック利用助成状況 委託料 4,485,441円					11. 485,352														
男 275人 女 250人 合計 525人					12. 204,300														
助成額20,000円から特定健診委託料を除いた額を助成している。					13. 19,077,213														
2. 医療費適正化事業業務委託料 14,591,772円																			
<b>6.1.1. ① 基金積立に係る事業 (1503800: 健康増進課)</b>					6														
<b>執行状況及び成果</b>					内 訳														
国民健康保険事業運営基金 (円)					25. 6														
<table border="1"> <thead> <tr> <th rowspan="2">区 分</th> <th rowspan="2">29年度末 現在高</th> <th colspan="2">30年度積立金</th> <th rowspan="2">30年度 取崩し額</th> <th rowspan="2">30年度末 現在高</th> </tr> <tr> <th>純積立</th> <th>利子積立</th> </tr> </thead> <tbody> <tr> <td>金 額</td> <td>60,678</td> <td>0</td> <td>6</td> <td>0</td> <td>60,684</td> </tr> </tbody> </table>						区 分	29年度末 現在高	30年度積立金		30年度 取崩し額	30年度末 現在高	純積立	利子積立	金 額	60,678	0	6	0	60,684
区 分	29年度末 現在高	30年度積立金		30年度 取崩し額	30年度末 現在高														
		純積立	利子積立																
金 額	60,678	0	6	0	60,684														
<b>7.1.1. ① 償還金及び還付金に係る事業 (1503900: 健康増進課)</b>					11,221,031														
<b>執行状況及び成果</b>					内 訳														
国民健康保険税還付金 438件 11,221,031円					23. 11,221,031														
<b>7.1.1. ② 国・都支出金等返納金に係る事業 (1504000: 健康増進課)</b>					92,752,517														
<b>執行状況及び成果</b>					内 訳														
国・都支出金等返納金					23. 92,752,517														
<table> <tbody> <tr> <td>平成29年度療養給付費等負担金返還金</td> <td>72,679,037 円</td> </tr> <tr> <td>平成29年度国民健康保険特定健康診査・保健指導負担金返還金(国)</td> <td>769,000 円</td> </tr> <tr> <td>平成29年度国民健康保険特定健康診査・保健指導負担金返還金(都)</td> <td>769,000 円</td> </tr> <tr> <td>平成29年度国民健康保険災害臨時特例補助金返還金</td> <td>47,000 円</td> </tr> <tr> <td>平成29年度退職者医療交付金返還金</td> <td>16,981,324 円</td> </tr> <tr> <td>平成29年度市町村国民健康保険都費補助金返還金</td> <td>1,009,156 円</td> </tr> <tr> <td>平成29年度財政調整交付金返還金</td> <td>498,000 円</td> </tr> </tbody> </table>						平成29年度療養給付費等負担金返還金	72,679,037 円	平成29年度国民健康保険特定健康診査・保健指導負担金返還金(国)	769,000 円	平成29年度国民健康保険特定健康診査・保健指導負担金返還金(都)	769,000 円	平成29年度国民健康保険災害臨時特例補助金返還金	47,000 円	平成29年度退職者医療交付金返還金	16,981,324 円	平成29年度市町村国民健康保険都費補助金返還金	1,009,156 円	平成29年度財政調整交付金返還金	498,000 円
平成29年度療養給付費等負担金返還金	72,679,037 円																		
平成29年度国民健康保険特定健康診査・保健指導負担金返還金(国)	769,000 円																		
平成29年度国民健康保険特定健康診査・保健指導負担金返還金(都)	769,000 円																		
平成29年度国民健康保険災害臨時特例補助金返還金	47,000 円																		
平成29年度退職者医療交付金返還金	16,981,324 円																		
平成29年度市町村国民健康保険都費補助金返還金	1,009,156 円																		
平成29年度財政調整交付金返還金	498,000 円																		
国民健康保険高額療養費資金貸付基金運用状況																			
<table border="1"> <thead> <tr> <th>件 数</th> <th>貸 付 額</th> </tr> </thead> <tbody> <tr> <td>10件</td> <td>2,600,215円</td> </tr> </tbody> </table>						件 数	貸 付 額	10件	2,600,215円										
件 数	貸 付 額																		
10件	2,600,215円																		
国民健康保険出産費資金貸付基金運用状況																			
<table border="1"> <thead> <tr> <th>件 数</th> <th>貸 付 額</th> </tr> </thead> <tbody> <tr> <td>0件</td> <td>0円</td> </tr> </tbody> </table>						件 数	貸 付 額	0件	0円										
件 数	貸 付 額																		
0件	0円																		

#### 4. 負担金、補助及び交付金一覧表

名 称	金 額 (円)	備 考
東京都国民健康保険団体連合会負担金	654,127	東京都国民健康保険団体連合会の運営経費として支出しました。
国民健康保険賦課（給付）事務負担金	5,216,000	国民健康保険の賦課及び給付事業について、電算処理事業費として支出しました。
一般被保険者療養給付費	3,846,925,124	一般被保険者の疾病、負傷に対する診療、薬剤、処置、手術、収容等の経費の保険者負担分を支出しました。
退職被保険者等療養給付費	13,427,306	退職被保険者等の疾病、負傷に対する診療、薬剤、処置、手術、収容等の経費の保険者負担分を支出しました。
一般被保険者療養費	48,575,837	一般被保険者の疾病、負傷等に対する保険者負担分を現金給付しました。
退職被保険者等療養費	184,038	退職被保険者等の疾病、負傷等に対する保険者負担分を現金給付しました。
一般被保険者高額療養費	530,851,350	一般被保険者が支払った医療費の一部負担金が、一定限度を超えた場合、その超えた額を支出しました。
退職被保険者等高額療養費	1,590,974	退職被保険者等が支払った医療費の一部負担金が、一定限度を超えた場合、その超えた額を支出しました。
一般被保険者高額介護合算療養費	1,428,376	一般被保険者が支払った医療費及び介護給付費の一部負担金が、一定限度を超えた場合、その超えた額を支出しました。
退職被保険者等高額介護合算療養費	172,612	退職被保険者等が支払った医療費及び介護給付費の一部負担金が、一定限度を超えた場合、その超えた額を支出しました。
出産育児一時金	28,632,864	出産育児一時金として支出しました。
葬祭費	5,050,000	葬祭費として支出しました。
結核精神医療給付金	6,486,447	結核精神医療給付金として支出しました。
一般被保険者医療給付費分納付金	1,657,452,676	一般被保険者医療給付費分納付金として東京都へ支出しました。
退職被保険者等医療給付費分納付金	4,673,606	退職被保険者等医療給付費分納付金として東京都へ支出しました。
一般被保険者後期高齢者支援金等分納付金	551,009,471	一般被保険者後期高齢者支援金等分納付金として東京都へ支出しました。
退職被保険者等後期高齢者支援金等分納付金	1,618,996	退職被保険者等後期高齢者支援金等分納付金として東京都へ支出しました。
介護納付金分納付金	213,033,998	介護納付金分納付金として、東京都へ支出しました。
退職者医療共同事業拠出金	973	退職者医療共同事業拠出金として、東京都国民健康保険団体連合会へ支出しました。
特定健康診査・特定保健指導負担金	1,519,204	被保険者の特定健康診査事務事業費として、東京都国民健康保険団体連合会へ支出しました。

(1) 健診に関する意識・実態調査の概要

調査期間	平成29年9月1日～9月29日
調査対象	市内在住の40代～60代の国保特定健診の対象者5,000人 過去3年間で特定健診の受診経験がある人となない人を、性年代別に無作為抽出
配布方法	発送郵送、回収郵送
有効回答数	1622（有効回答率32.4%）
未受診者の特徴	・ 健診の認知度は高く、未受診者においても86%の人が健診を認知している。 ・ 未受診者においても受診の意図は高くっており、いつかは受けたいと考えている人を含めると84%の人が受診の意図をもっている。 しかし、未受診者は、健診を受けることは簡単ではないと感じている（健診受診のハードル）。
未受診者の4つのハードル	1申し込みのハードル ①医療機関の制限や選びにくさ ②受診の日時や申し込みの期間など日時の制約 ③申し込みの電話への抵抗 2受けにくいことのハードル ①医療機関へ行くこと自体への抵抗 ②検査内容や時間の不明点への不安 3検査の内容についてのハードル ①検査や待ち時間の長さが負担 4受診後のハードル ①結果が出るまでの時間が負担 ②再度受診する時間が負担
その他	一度でも受診している人は健診のメリットを高く感じている。 受診の経験を積むにつれて、健診を毎年受けるべきだという意識は高くなっている。

(2) 受診勧奨通知：市では平成26年よりハガキによる受診勧奨を実施している。平成29年度よりソーシャルマーケティングの手法を活用した委託会社による通知を実施。

特定健診受診率（％）（法定報告値）

年度	H25	H26	H27	H28	H29	H30	H31
国立市	45.5	47	46.6	47.3	<b>47.8</b>		
東京都	43.6	44.4	44.9	44.7	44.9		
市目標値				47.3	47.9	48.5	49.1
受診勧奨	既製品によるハガキにて送付				委託会社により作成		
					ピクトグラム	写真・医療機関一覧表	
勧奨効果		2.5% ↑	0.4% ↓	0.7% ↑	0.5% ↑		

## 令和元年度 国民健康保険特別会計 補正予算(第1号)の概要

(総括表)

歳 入		歳 出	
補正額合計 3,377 千円		補正額合計 3,377 千円	
主な内容		主な内容	
	千円		千円
① 国庫補助金	2,324	① 一般職職員給料	△ 500
② 繰越金	1,053	② 職員手当等	1,753
		③ 共済費	△ 200
		④ 委託料	2,324

補正後の予算規模

補正前予算額 7,421,071 千円

1号補正額 3,377 千円

---

補正後の予算額 7,424,448 千円

款	説 明	補 正 額	備 考	歳出
3	国庫支出金	2,324		
	国庫補助金		2,324 国民健康保険制度関係業務事業費補助金 0 → 2,324	有
7	繰越金	1,053		
	前年度繰越金		1,053 前年度繰越金 1 → 1,054	
	歳 入 合 計	3,377		

款	説 明	補 正 額	備 考	歳入
1	総務費	3,377		
	一般職職員給料		△ 500 職員構成の変動等による 32,655 → 32,155	
	職員手当等		1,753 職員構成の変動等による 23,115 → 24,868	
	(うち期末手当)		(△500) 14,482 → 13,982	
	(うち時間外手当)		(2,253) 1,574 → 3,827 支出実績からの見込みによる	
	共済費		△ 200 職員構成の変動等による 11,106 → 10,906	
	委託料		2,324 国保オンライン資格管理等システム改修委託料 0 → 2,324	有
	歳 出 合 計	3,377		



【別添】

令和元年 8 月 29 日付け事務連絡「オンライン資格確認等の実施に伴う市町村自庁システムの改修経費に関する調査に係る報告様式の変更等について」別添 2、別添 1-2

別添2

# オンライン資格確認等の実施に伴う 市町村自庁システムの改修経費に関する調査 (補足資料)

# オンライン資格確認等の実施に伴う市町村自庁システムの改修経費に関する調査（補足資料）

## <外国人被保険者対応における変更内容>

### ①集約システムへの在留資格・在留期限日の連携（IF改修）

改修箇所が同一（資格情報（個人）ファイル）であることから、対応時期を合わせて実施するよう、市町村において開発ベンダと調整する必要がある。

## <オンライン資格確認対応における変更内容>

### ②枝番の採番・管理

### ③様式への枝番追加

### ④資格情報確認用画面への枝番追加

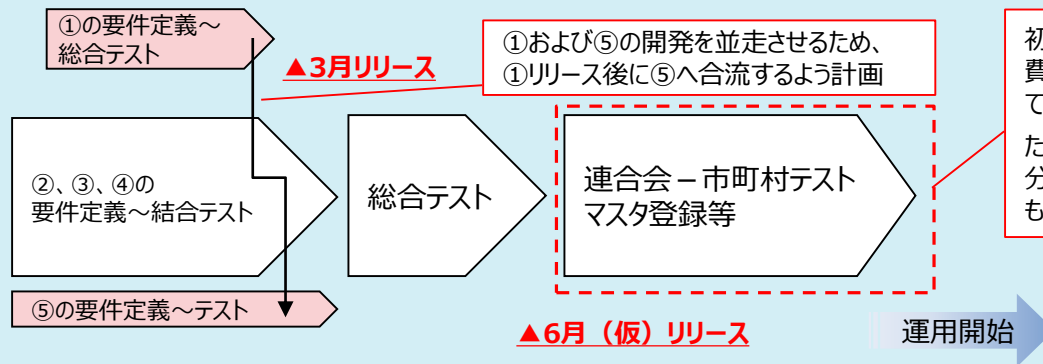
### ⑤国保情報集約システムへの連携項目の追加及びインターフェースの変更

令和元年度

令和2年度

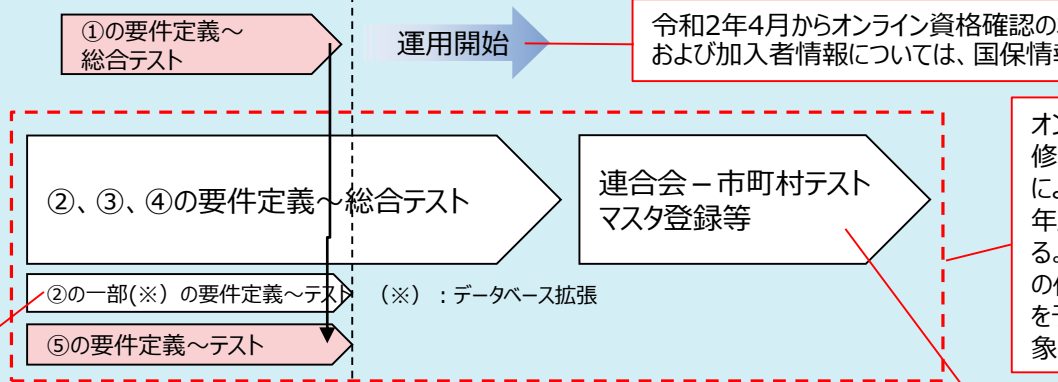
令和3年度

市町村標準



初期セットアップデータ作成等の作業経費については、国の財政支援を予定している。（破線内が補助の対象）  
ただし、データクレンジング及び再テスト分については補助対象外のため、見積もりの際は留意すること。

自庁システム（例）



令和2年4月からオンライン資格確認の本稼働までの期間は、二桁枝番および加入者情報については、国保情報集約システムへ連携しない。

オンライン資格確認対応の②～④の改修については、各年度の単年度補助金による財政支援を予定しているため、各年度で工程を分けて実施する必要がある。また、初期セットアップデータ作成等の作業経費についても、国の財政支援を予定している。（破線内が補助の対象）

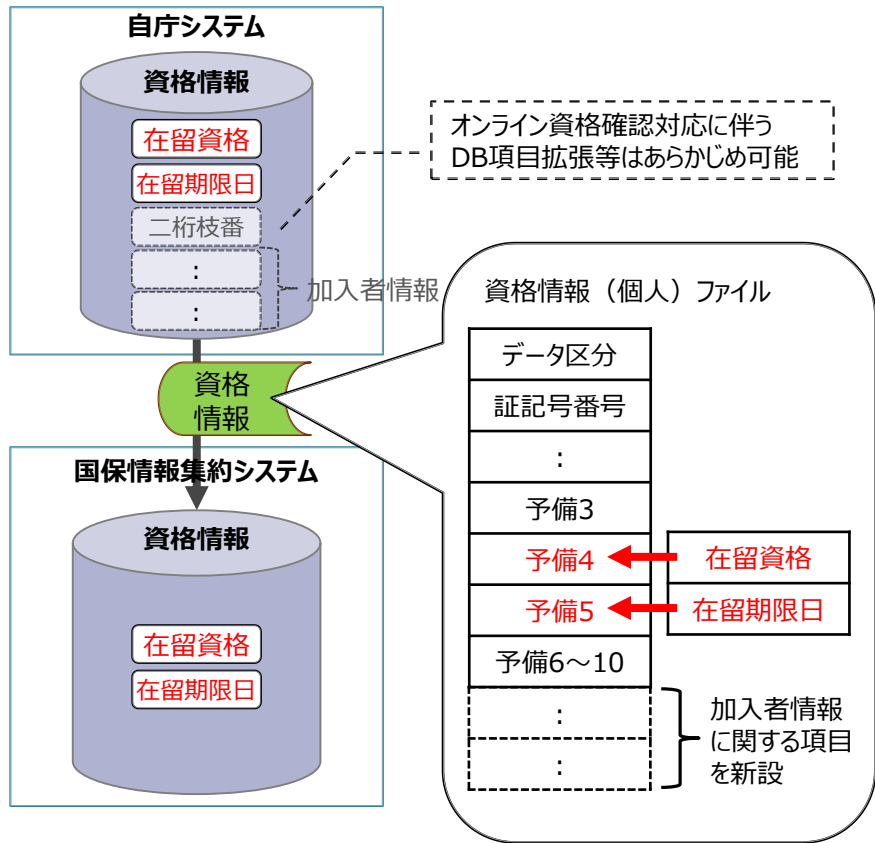
市町村において、オンライン資格確認対応のために、DBへの項目追加が必要である場合には、令和元年度中にあらかじめDBを拡張しておく等の対応を実施（②の一部を先行実施）。（詳細は次頁参照）

データクレンジング及び再テスト分については補助対象外のため、見積もりの際は留意すること。

# オンライン資格確認等の実施に伴う市町村自庁システムの改修経費に関する調査（補足資料）

【オンライン資格確認および外国人被保険者対応における国保情報集約システム側のインタフェース変更内容（仮）】

＜外国人被保険者対応における変更内容＞

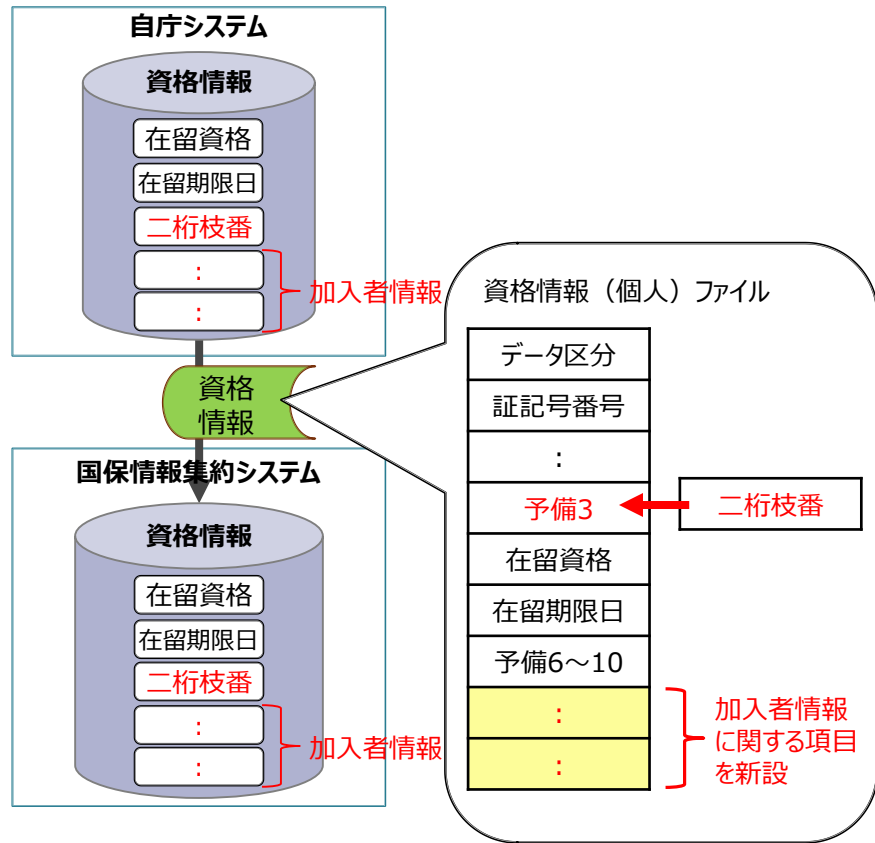


## 【変更内容】

資格情報（個人）ファイルの予備項目を以下のように扱う

- ① 予備4：在留資格（属性：英数、桁数：3桁  
（入国管理局で決められたコード））
- ② 予備5：在留期限日（属性：英数、桁数：8桁）

＜オンライン資格確認対応における変更内容＞



## 【変更内容】

① 資格情報（個人）ファイルの予備項目を以下のように扱う

- ・予備3：二桁枝番（属性：英数、桁数：2桁）
- ② 資格情報（個人）ファイルに加入者情報に関する項目をセットできるような項目を新設する