

令和元年度

国立市国民健康保険特別会計

決算概要

国民健康保険特別会計 令和元年度 決算額状況(前年度比較)

(歳入)

(単位:千円, %)

款	令和元年度(A)			平成30年度(B)			差引額(A)-(B)			主な増減理由
	予算現額	決算額	構成比	予算現額	決算額	構成比	予算現額	決算額	伸率	
国民健康 1. 保険税	1,453,154	1,478,862	20.6	1,520,153	1,521,806	20.8	△ 66,999	△ 42,944	△ 2.8	収納率94.65%(前年比+0.18%) 被保険者数減による減
2. 一部負担金	1	0	0.0	1	0	0.0	0	0	0.0	
3. 国庫支出金	2,533	2,509	0.0	217	217	0.0	2,316	2,292	1056.2	システム改修補助金 2,322千円 東日本大震災補助金 187千円
4. 都支出金	4,962,494	4,676,870	65.3	4,872,168	4,729,077	64.8	90,326	△ 52,207	△ 1.1	普通交付金△75,402千円、特別調整交付金+17,061千円 国保事業補助金+6,133千円
5. 財産収入	1	0	0.0	1	0	0.0	0	0	0.0	
6. 繰入金	975,106	911,105	12.7	1,010,145	936,776	12.8	△ 35,039	△ 25,671	△ 2.7	職員給与費等繰入金+10,029千円 出産一時金 △2,623千円 その他一般会計繰入金 △33,590千円 ほか
7. 繰越金	73,837	73,837	1.0	100,742	100,742	1.4	△ 26,905	△ 26,905	△ 26.7	
8. 諸収入	12,495	18,637	0.3	14,503	14,933	0.2	△ 2,008	3,704	24.8	延滞金△5,944千円、返納金+6,542千円 第三者納付金+2,986千円 ほか
歳入合計	7,479,621	7,161,820	100	7,517,930	7,303,551	100	△ 38,309	△ 141,731	△ 1.9	

※ 国民健康保険税については、現年分と滞納繰越分の合計となっております。

(歳出)

(単位:千円, %)

款	令和元年度(A)			平成30年度(B)			差引額(A)-(B)			主な増減理由
	予算現額	決算額	構成比	予算現額	決算額	構成比	予算現額	決算額	伸率	
1. 総務費	107,264	102,641	1.4	96,952	93,736	1.3	10,312	8,905	9.5	被保険者証一斉更新 6,759千円 システム改修委託料 2,323千円
2. 保険給付費	4,794,810	4,447,014	62.6	4,768,808	4,503,963	62.3	26,002	△ 56,949	△ 1.3	療養諸費(一般・退職被保険者分) △47,389千円 高額療養費(一般・退職被保険者分) △4,928千円
国民健康保険 3. 事業費納付金	2,389,561	2,389,483	33.6	2,427,802	2,427,789	33.6	△ 38,241	△ 38,306	100.0	被保険者数の減等に伴い皆減
共同事業 4. 拠出金	20	1	0.0	20	1	0.0	0	0	0.0	
5. 保健事業費	105,897	92,961	1.3	114,323	100,252	1.4	△ 8,426	△ 7,291	△ 7.3	特定健康審査等費△1,588千円 保健事業費△5,703千円
6. 基金積立金	1	0	0.0	1	0	0.0	0	0	0.0	
7. 諸支出金	77,068	74,829	1.1	105,380	103,973	1.4	△ 28,312	△ 29,144	△ 28.0	療養給付費等負担金返還金△9,738千円 退職者医療交付金返還金△16,981千円
8. 予備費	5,000	0	0.0	4,644	0	0.0	356	0	0.0	
歳出合計	7,479,621	7,106,929	100	7,517,930	7,229,714	100	△ 38,309	△ 122,785	△ 1.7	

歳入総額 (A)	歳出総額 (B)	歳入歳出差引額 (A)-(B)=(C)	翌年度へ繰り越す べき財源 (D)	実質収支額 (C)-(D)=(E)
7,161,820	7,106,929	54,891	54,891	0

国民健康保険財政繰入金(26市各総額及び1人当たりの額)

(単位:円)

	市名	(令和元年度)			(平成30年度)		
		その他繰入金	被保険者 一人当たりの額	順位	その他繰入金	被保険者 一人当たりの額	順位
1	八王子市	3,136,223,037円	24,338円	19	3,813,939,560円	28,384円	17
2	立川市	460,958,636円	11,891円	26	624,131,718円	15,559円	24
3	武蔵野市	1,137,759,737円	38,147円	6	1,084,540,813円	35,431円	9
4	三鷹市	1,724,000,000円	44,454円	2	1,637,000,000円	41,084円	5
5	青梅市	883,000,000円	27,900円	16	947,140,000円	28,576円	16
6	府中市	2,394,273,000円	45,637円	1	2,773,190,000円	51,243円	1
7	昭島市	516,000,000円	20,621円	21	599,506,000円	23,022円	21
8	調布市	2,019,820,000円	43,329円	3	2,098,111,000円	43,611円	3
9	町田市	2,237,471,481円	24,808円	18	2,347,649,778円	24,942円	19
10	小金井市	457,000,000円	19,750円	22	365,000,000円	15,320円	25
11	小平市	1,142,680,768円	29,236円	15	1,272,242,984円	31,656円	14
12	日野市	1,199,243,000円	33,224円	11	1,231,095,030円	32,619円	13
13	東村山市	645,564,913円	19,653円	23	823,623,835円	24,104円	20
14	国分寺市	911,069,000円	38,346円	5	1,066,243,000円	43,629円	2
15	西東京市	1,550,000,000円	36,391円	9	1,610,000,000円	36,673円	8
16	福生市	595,000,000円	37,682円	7	652,445,000円	39,224円	7
17	狛江市	540,973,196円	31,051円	13	634,812,647円	35,312円	10
18	東大和市	505,163,000円	26,845円	17	586,485,000円	29,943円	15
19	清瀬市	690,091,000円	41,259円	4	715,956,000円	40,835円	6
20	東久留米市	430,000,000円	16,693円	25	460,000,000円	17,143円	23
21	武蔵村山市	512,134,000円	29,322円	14	221,482,000円	12,037円	26
22	多摩市	794,270,077円	23,743円	20	929,714,389円	26,644円	18
23	稲城市	643,167,474円	37,404円	8	725,634,891円	41,218円	4
24	羽村市	414,300,000円	33,411円	10	437,487,000円	33,480円	12
25	あきる野市	350,000,000円	18,070円	24	350,000,000円	17,403円	22
26	国立市	536,982,358円	32,938円	12	570,572,350円	34,318円	11
	全市平均		30,236円			30,900円	

※ その他繰入金とは、赤字補てん分

被保険者数の推移

(単位：人、世帯)

	被保険者数						世帯数					
	年度末			年間平均			年度末			年間平均		
		増減数	増減比率		増減数	増減比率		増減数	増減比率		増減数	増減比率
平成29年度	16,845	-736	-4.19%	17,214	-998	-5.48%	11,191	-237	-2.07%	11,325	-429	-3.65%
平成30年度	16,318	-527	-3.13%	16,626	-588	-3.42%	10,971	-220	-1.97%	11,137	-188	-1.66%
令和元年度	16,108	-210	-1.29%	16,303	-323	-1.94%	10,961	-10	-0.09%	11,024	-113	-1.01%

被保険者増理由

	転入	社保離脱	生保廃止	出生	その他	計
平成29年度	1,227	2,051	28	61	193	3,560
平成30年度	1,149	2,199	53	66	206	3,673
令和元年度	1,170	2,276	29	52	110	3,637

被保険者減理由

	転出	社保加入	生保開始	死亡	後期該当	その他	計
平成29年度	1,115	2,130	88	93	617	253	4,296
平成30年度	1,080	1,963	99	117	647	294	4,200
令和元年度	1,049	1,912	79	85	544	178	3,847

国民健康保険 年齢階層別被保険者数

令和元年度
(令和2年3月末現在)

階層	被保険者数	構成率
0～4歳	291人	1.81%
5～9歳	313人	1.94%
10～14歳	351人	2.18%
15～19歳	451人	2.80%
20～24歳	727人	4.51%
25～29歳	774人	4.81%
30～34歳	731人	4.54%
35～39歳	786人	4.88%
40～44歳	913人	5.7%
45～49歳	1,115人	6.9%
50～54歳	1,122人	7.0%
55～59歳	1,172人	7.3%
60～64歳	1,477人	9.2%
65～69歳	2,557人	15.9%
70～74歳	3,328人	20.7%
計	16,108人	100.0%

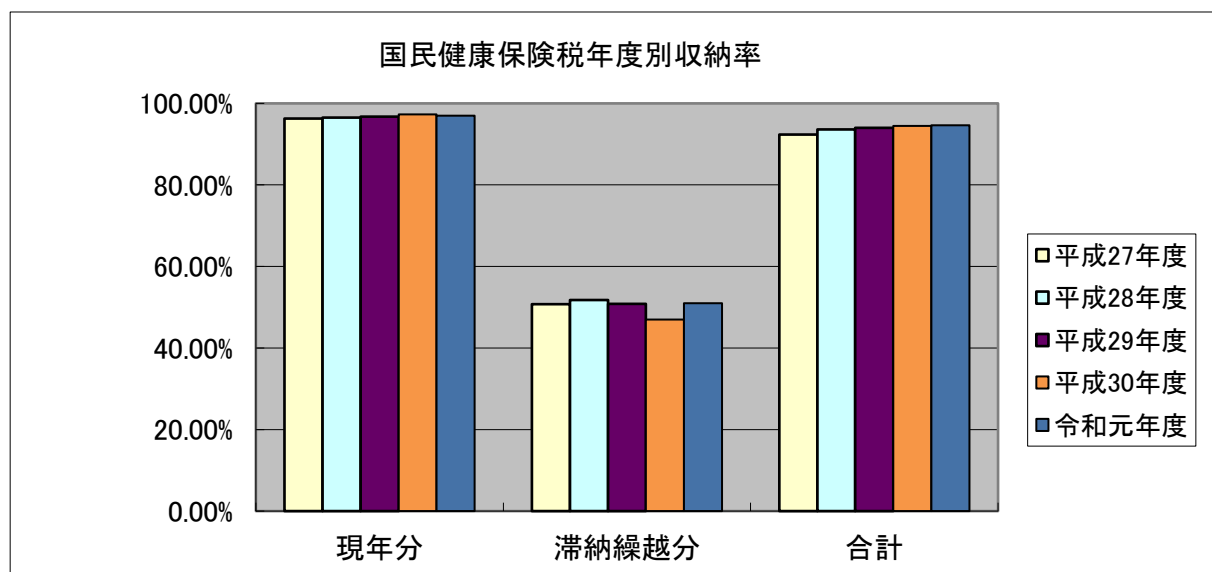
平成30年度
(平成31年3月末現在)

階層	被保険者数	構成率
0～4歳	284人	1.7%
5～9歳	326人	2.0%
10～14歳	369人	2.3%
15～19歳	464人	2.8%
20～24歳	778人	4.8%
25～29歳	759人	4.7%
30～34歳	727人	4.5%
35～39歳	835人	5.1%
40～44歳	936人	5.7%
45～49歳	1,134人	7.0%
50～54歳	1,119人	6.9%
55～59歳	1,168人	7.2%
60～64歳	1,566人	9.6%
65～69歳	2,741人	16.8%
70～74歳	3,112人	19.1%
計	16,318人	100.0%

差引

階層	被保険者数
0～4歳	7人
5～9歳	-13人
10～14歳	-18人
15～19歳	-13人
20～24歳	-51人
25～29歳	15人
30～34歳	4人
35～39歳	-49人
40～44歳	-23人
45～49歳	-19人
50～54歳	3人
55～59歳	4人
60～64歳	-89人
65～69歳	-184人
70～74歳	216人
計	-210人

国民健康保険税年度別収納率



(単位:円、%)

	現年分			滞納繰越分			合計		
	調定額	収入額	収納率	調定額	収入額	収納率	調定額	収入額	収納率
平成26年度	1,519,931,600	1,456,819,463	95.85%	167,472,702	77,352,169	46.19%	1,687,404,302	1,534,171,632	90.92%
平成27年度	1,451,574,500	1,397,325,960	96.26%	135,109,120	68,602,142	50.78%	1,586,683,620	1,465,928,102	92.39%
平成28年度	1,642,812,700	1,584,941,579	96.48%	111,761,597	57,848,039	51.76%	1,754,574,297	1,642,789,618	93.63%
平成29年度	1,563,340,500	1,512,489,089	96.75%	99,066,650	50,349,307	50.82%	1,662,407,150	1,562,838,396	94.01%
平成30年度	1,520,502,300	1,479,348,543	97.29%	90,363,592	42,457,372	46.99%	1,610,865,892	1,521,805,915	94.47%
令和元年度	1,482,730,200	1,438,218,867	97.00%	79,729,598	40,643,240	50.98%	1,562,459,798	1,478,862,107	94.65%

令和元年度 国民健康保険税滞納者の差押えの所得階層別件数・滞納処分の内訳

国民健康保険税の差押えの所得階層別件数

(令和元年12月末時点)

課税所得額	差押世帯数	構成比
0円～100万円未満	124件	38.9%
100万円～200万円未満	64件	20.1%
200万円～300万円未満	28件	8.8%
300万円～400万円未満	11件	3.4%
400万円～500万円未満	4件	1.3%
500万円以上	5件	1.6%
不明	83件	26.0%
計	319件	100.0%

滞納処分内訳

(令和元年12月末時点)

差押種別		件数	構成比
債権	預金	303件	70.1%
	生命保険等の解約返戻金	27件	6.3%
	その他(給与、売掛金等)	89件	20.6%
不動産		11件	2.5%
動産等		2件	0.5%
合計		432件	100.0%

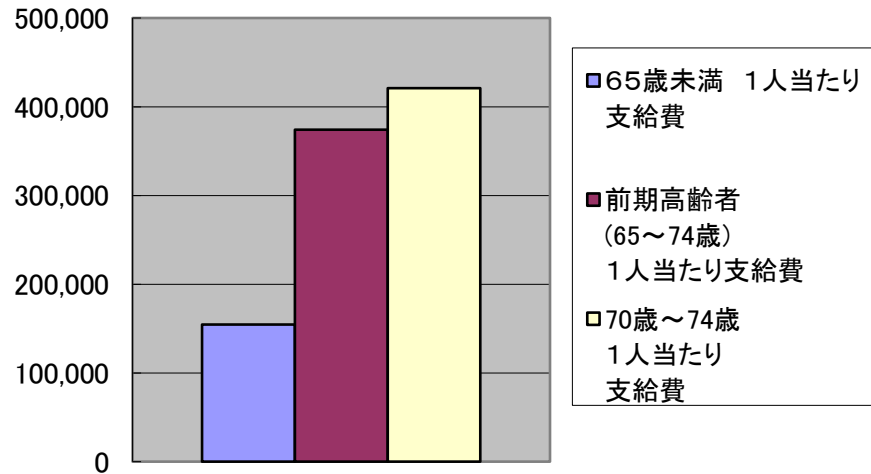
※1世帯が複数件の差押えを受けるケースがあるため、
所得階層別件数と滞納処分内訳件数は一致しない。
構成比は四捨五入しているため、合計が100%にならないことがある。

令和元年度 26市別 国民健康保険税 徴収実績一覧表 (決算)

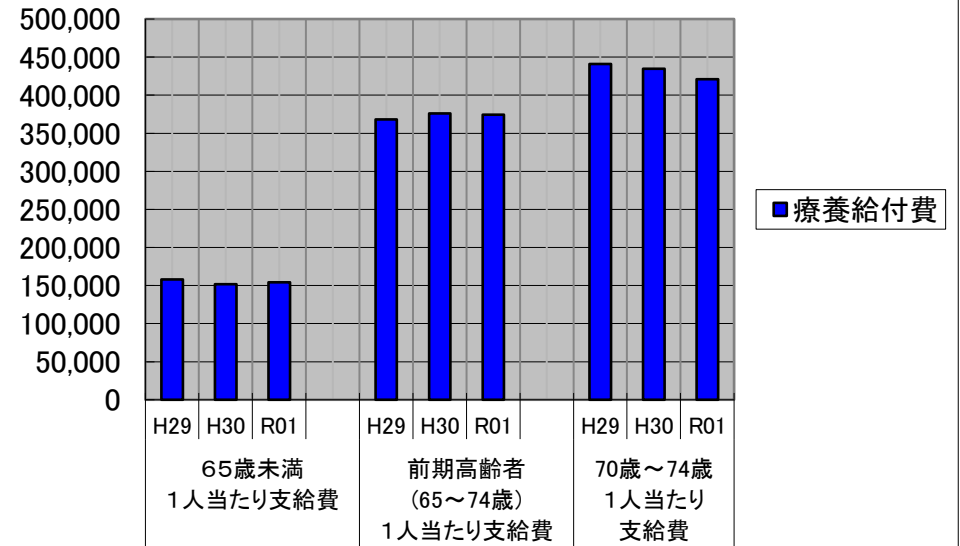
(単位:%)

現年課税分						滞納繰越分						現年課税分 + 滞納繰越分					
順位	前年	市名	収納率	前年収納率	増減	順位	前年	市名	収納率	前年収納率	増減	順位	前年	市名	収納率	前年収納率	増減
1	2	国立市	97.00	97.29	▲ 0.29	1	2	国立市	50.98	46.99	3.99	1	1	国立市	94.65	94.47	0.18
2	1	狛江市	96.83	97.70	▲ 0.87	2	1	町田市	49.33	51.35	▲ 2.02	2	2	狛江市	94.05	94.37	▲ 0.32
3	3	小金井市	96.82	97.26	▲ 0.44	3	4	西東京市	48.53	43.29	5.24	3	4	小金井市	91.93	91.71	0.22
4	4	稲城市	96.22	97.05	▲ 0.83	4	3	東久留米市	43.29	43.85	▲ 0.56	4	3	稲城市	91.80	92.12	▲ 0.32
5	5	町田市	96.06	96.12	▲ 0.06	5	7	三鷹市	39.42	40.41	▲ 0.99	5	7	町田市	91.05	88.74	2.31
6	7	国分寺市	95.75	95.91	▲ 0.16	6	16	清瀬市	38.53	32.82	▲ 4.20	6	6	あきる野市	90.34	90.71	▲ 0.37
7	6	あきる野市	95.73	96.07	▲ 0.34	7	11	狛江市	38.41	35.35	3.06	7	5	東久留米市	90.23	90.75	▲ 0.52
8	9	東大和市	94.78	94.64	0.14	8	22	青梅市	38.29	29.91	8.38	8	11	国分寺市	88.86	86.59	2.27
9	8	東久留米市	94.62	94.92	▲ 0.30	9	20	武蔵野市	37.96	30.40	7.56	9	9	西東京市	88.53	86.76	1.77
10	24	清瀬市	94.04	91.88	2.16	10	17	国分寺市	37.74	31.92	5.82	10	12	青梅市	88.13	85.60	2.53
11	20	羽村市	94.04	93.16	0.88	11	5	あきる野市	37.12	41.90	▲ 4.78	11	8	日野市	87.24	88.18	▲ 0.94
12	14	昭島市	93.86	94.08	▲ 0.22	12	10	立川市	36.88	35.98	0.90	12	10	三鷹市	86.83	86.67	0.16
13	19	西東京市	93.81	93.27	0.54	13	12	東村山市	35.41	34.31	1.10	13	18	東大和市	86.14	83.20	2.94
14	10	多摩市	93.71	94.39	▲ 0.68	14	13	小平市	35.26	34.00	1.26	14	13	東村山市	85.969	85.31	0.66
15	13	三鷹市	93.71	94.14	▲ 0.43	15	9	稲城市	35.15	39.09	▲ 3.95	15	14	武蔵野市	85.927	84.76	1.17
16	16	武蔵野市	93.69	93.90	▲ 0.21	16	8	日野市	35.01	39.33	▲ 4.32	16	21	清瀬市	85.55	82.37	3.18
17	15	青梅市	93.63	93.97	▲ 0.34	17	6	小金井市	33.37	41.46	▲ 8.10	17	16	小平市	85.02	84.25	0.77
18	11	日野市	93.63	94.35	▲ 0.72	18	14	福生市	33.11	33.05	0.06	18	15	多摩市	84.61	84.68	▲ 0.08
19	17	小平市	93.49	93.69	▲ 0.20	19	23	府中市	31.44	29.59	1.85	19	17	昭島市	83.88	83.81	0.07
20	12	府中市	92.89	94.25	▲ 1.36	20	24	東大和市	31.17	27.11	4.06	20	20	府中市	83.61	83.15	0.46
21	21	調布市	92.84	92.74	0.10	21	19	多摩市	30.88	30.49	0.39	21	19	立川市	83.36	83.16	0.20
22	18	東村山市	92.78	93.41	▲ 0.63	22	18	調布市	28.93	31.78	▲ 2.85	22	22	調布市	82.29	82.27	0.02
23	25	八王子市	92.52	91.43	1.09	23	15	武蔵村山市	28.62	32.84	5.69	23	23	武蔵村山市	80.79	81.31	▲ 0.52
24	23	武蔵村山市	92.33	92.43	▲ 0.10	24	21	昭島市	26.84	30.01	▲ 3.17	24	25	羽村市	79.21	77.89	1.32
25	22	立川市	91.81	92.59	▲ 0.78	25	26	羽村市	25.22	24.93	0.29	25	24	福生市	77.92	78.72	▲ 0.80
26	26	福生市	88.69	89.74	▲ 1.05	26	25	八王子市	24.84	26.08	▲ 1.24	26	26	八王子市	77.62	75.38	2.24
平均			94.05	94.25	▲ 0.12	平均			36.28	35.32	0.59	平均			86.37	85.65	0.72

令和元年度年齢別1人当たり療養給付費



年度別年齢別1人当たり療養給付費



令和元年度

区分	金額(円)	割合(%)	65歳未満 1人当たり 支給費	前期高齢者 (65~74歳) 1人当たり 支給費	70歳~74歳 1人当たり 支給費
療養給付費	3,809,097,056	86.1	154,441	374,189	420,801
療養費	47,724,344	1.1	2,284	4,069	4,494
高額療養費・高額介護合算療養費	529,115,344	12.0	21,120	52,569	48,255
移送費	0	0.0	0		
出産育児一時金	24,710,500	0.5			
葬祭費	4,050,000	0.1			
結核精神医療給付金	6,789,068	0.2			
計	4,421,486,312	100.0			

平成30年度

区分	金額(円)	割合(%)	65歳未満 1人当たり 支給費	前期高齢者 (65~74歳) 1人当たり 支給費	70歳~74歳 1人当たり 支給費
療養給付費	3,860,352,430	86.2	151,604	376,212	434,649
療養費	48,759,875	1.1	2,112	4,399	5,068
高額療養費・高額介護 合算療養費	534,043,312	11.9	20,604	52,705	50,138
移送費	0	0.0	0		
出産育児一時金	28,632,864	0.6			
葬祭費	5,050,000	0.1			
結核精神医療給付金	6,486,447	0.1			
計	4,483,324,928	100.0			

療養給付費(一般分)の推移

		平成29年度	平成30年度	令和元年度	30年-29年	元年-30年	30年/29年	元年/30年
入院	件数(件)	3,311	3,202	2,965	-109	-237	-3.29%	-7.40%
	日数(日)	52,348	49,357	45,083	-2,991	-4,274	-5.71%	-8.66%
	費用額(円)	1,877,653,110	1,799,125,720	1,748,993,052	-78,527,390	-50,132,668	-4.18%	-2.79%
入院外	件数(件)	134,402	132,887	130,395	-1,515	-2,492	-1.13%	-1.88%
	日数(日)	199,628	198,158	193,289	-1,470	-4,869	-0.74%	-2.46%
	費用額(円)	1,936,091,865	1,906,154,445	1,882,933,242	-29,937,420	-23,221,203	-1.55%	-1.22%
歯科	件数(件)	37,550	36,312	36,313	-1,238	1	-3.30%	0.00%
	日数(日)	66,784	63,767	62,550	-3,017	-1,217	-4.52%	-1.91%
	費用額(円)	452,254,620	438,692,610	435,132,060	-13,562,010	-3,560,550	-3.00%	-0.81%
調剤	件数(件)	93,805	92,571	90,912	-1,234	-1,659	-1.32%	-1.79%
	日数(日)	(113,156)	(110,928)	(107,961)	-2,228	-2,967	-1.97%	-2.67%
	費用額(円)	1,031,542,950	997,140,960	996,760,460	-34,401,990	-380,500	-3.34%	-0.04%
食事療養	件数(件)	(3,156)	(3,045)	(2,840)	-111	-205	-3.52%	-6.73%
	日数(日)	(137,614)	(129,057)	(120,933)	-8,557	-8,124	-6.22%	-6.29%
	費用額(円)	90,423,273	85,125,826	78,523,547	-5,297,447	-6,602,279	-5.86%	-7.76%
訪問看護	件数(件)	960	1,099	1,232	139	133	14.48%	12.10%
	日数(日)	5,524	5,757	6,497	233	740	4.22%	12.85%
	費用額(円)	60,586,340	66,352,010	73,859,810	5,765,670	7,507,800	9.52%	11.32%
計	件数(件)	270,028	266,071	261,817	-3,957	-4,254	-1.47%	-1.60%
	日数(日)	324,284	317,039	307,419	-7,245	-9,620	-2.23%	-3.03%
	費用額(円)	5,448,552,158	5,292,591,571	5,216,202,171	-155,960,587	-76,389,400	-2.86%	-1.44%

26市別の特定健診・特定保健指導受診率

(単位:人)

市名	特定健診			特定保健指導				
	対象者数	受診者数	受診率	対象者数	動機付け支援	積極的支援	計	実施率
	a	b	c=b/a	d	e	f	g=e+f	h=g/d
八王子市	94,469	41,636	44.07%	4,429	741	77	818	18.47%
立川市	28,002	9,651	34.47%	1,099	86	12	98	8.92%
武蔵野市	18,960	9,850	51.95%	763	77	19	96	12.58%
三鷹市	27,322	13,600	49.78%	1,325	249	104	353	26.64%
青梅市	25,039	13,038	52.07%	1,350	182	24	206	15.26%
府中市	37,871	20,411	53.90%	2,130	192	23	215	10.09%
昭島市	18,812	9,728	51.71%	1,102	128	35	163	14.79%
調布市	33,041	16,662	50.43%	1,984	168	32	200	10.08%
町田市	67,858	29,663	43.71%	2,604	219	50	269	10.33%
小金井市	16,285	8,421	51.71%	897	103	28	131	14.60%
小平市	27,035	12,769	47.23%	1,814	264	67	331	18.25%
日野市	27,259	11,174	40.99%	1,241	76	11	87	7.01%
東村山市	25,058	11,717	46.76%	1,177	131	23	154	13.08%
国分寺市	17,280	7,185	41.58%	862	97	20	117	13.57%
西東京市	30,277	14,249	47.06%	1,670	119	33	152	9.10%
福生市	10,530	4,918	46.70%	517	63	13	76	14.70%
狛江市	12,409	6,331	51.02%	604	148	32	180	29.80%
東大和市	13,572	6,722	49.53%	689	85	14	99	14.37%
清瀬市	12,281	6,165	50.20%	953	78	22	100	10.49%
東久留米市	19,499	9,816	50.34%	1,085	182	15	197	18.16%
武蔵村山市	12,436	5,679	45.67%	681	128	27	155	22.76%
多摩市	26,383	13,232	50.15%	1,425	110	6	116	8.14%
稲城市	13,008	5,637	43.33%	656	88	25	113	17.23%
羽村市	9,575	4,739	49.49%	376	42	7	49	13.03%
あきる野市	14,880	7,554	50.77%	806	123	11	134	16.63%
国立市	11,717	5,302	45.25%	602	78	14	92	15.28%
全市平均			47.69%					14.75%

保健事業・医療費適正化事業実施状況

特定健診受診状況・人間ドック助成利用状況

(単位:人)

	平成27年度	平成28年度	平成29年度	平成30年度	令和元年度
特定健診対象者数	13,479	13,131	12,519	12,110	11,717
特定健診受診者数	6,025	5,859	5,711	5,512	5,302
受診割合	44.70%	44.62%	45.62%	45.52%	45.25%
受診者のうち 人間ドック助成利用者	589	586	515	525	522

医療費適正化事業実施状況

(単位:円)

	ジェネリック医薬 品差額通知	糖尿病性腎症 重症化予防	頻回・多受診者 指導	合 計
	削減額	削減額	削減額	
平成30年度	34,386,452	3,050,000	653,760	38,090,212
令和元年度	41,332,736	1,200,000	319,824	42,852,560
前年度との比較	6,946,284	-1,850,000	-333,936	4,762,348

令和元年 度

国立市

国民健康保険特別会計

歳入歳出決算書

1.令和元年度・平成30年度款別決算額比較表

令和元年度・平成30年度款別

歳 入

科 目	年度	予 算 現 額	調 定 額	収 入 済 額
1. 国民健康保険税	元	1,453,154,000	1,562,459,798	1,478,862,107
	30	1,520,153,000	1,610,865,892	1,521,805,915
2. 一部負担金	元	1,000	0	0
	30	1,000	0	0
3. 国庫支出金	元	2,533,000	2,509,000	2,509,000
	30	217,000	217,000	217,000
4. 都支出金	元	4,962,494,000	4,676,869,375	4,676,869,375
	30	4,872,168,000	4,729,077,015	4,729,077,015
5. 財産収入	元	1,000	6	6
	30	1,000	6	6
6. 繰入金	元	975,106,000	911,105,106	911,105,106
	30	1,010,145,000	937,162,235	936,776,235
7. 繰越金	元	73,837,000	73,837,302	73,837,302
	30	100,742,000	100,742,451	100,742,451
8. 諸収入	元	12,495,000	19,962,030	18,637,177
	30	14,503,000	16,132,728	14,932,908
歳 入 合 計	元	7,479,621,000	7,246,742,617	7,161,820,073
	30	7,517,930,000	7,394,197,327	7,303,551,530

決算額比較表(国民健康保険特別会計)

不納欠損額	還付未済額	収入未済額	予算現額に 対する増減	収 入 割 合 (%)		
				予算対	調定対	歳入計対
円 12,552,885	円 2,452,600	円 73,497,406	円 25,708,107	101.77	94.65	20.65
10,466,775	2,909,300	81,502,502	1,652,915	100.11	94.47	20.84
0	0	0	-1,000	0.00	0.00	0.00
0	0	0	-1,000	0.00	0.00	0.00
0	0	0	-24,000	99.05	100.00	0.04
0	0	0	0	100.00	100.00	0.00
0	0	0	-285,624,625	94.24	100.00	65.30
0	0	0	-143,090,985	97.06	100.00	64.75
0	0	0	-994	0.60	100.00	0.00
0	0	0	-994	0.60	100.00	0.00
0	0	0	-64,000,894	93.44	100.00	12.72
0	0	386,000	-73,368,765	92.74	99.96	12.83
0	0	0	302	100.00	100.00	1.03
0	0	0	451	100.00	100.00	1.38
145,349	0	1,179,504	6,142,177	149.16	93.36	0.26
248,280	0	951,540	429,908	102.96	92.56	0.20
12,698,234	2,452,600	74,676,910	-317,800,927	95.75	98.83	100.00
10,715,055	2,909,300	82,840,042	-214,378,470	97.15	98.77	100.00

歳 出

科 目	年度	予 算 現 額	支 出 済 額	翌年度繰越額
1. 総務費	元	107,264,000	102,641,261	0
	30	96,952,000	93,736,256	0
2. 保険給付費	元	4,794,810,000	4,447,014,106	0
	30	4,768,808,000	4,503,963,033	0
3. 国民健康保険事業費納付金	元	2,389,561,000	2,389,482,852	0
	30	2,427,802,000	2,427,788,747	0
4. 共同事業拠出金	元	20,000	810	0
	30	20,000	973	0
5. 保健事業費	元	105,897,000	92,961,385	0
	30	114,323,000	100,251,665	0
6. 基金積立金	元	1,000	6	0
	30	1,000	6	0
7. 諸支出金	元	77,068,000	74,828,763	0
	30	105,380,000	103,973,548	0
8. 予備費	元	5,000,000	0	0
	30	4,644,000	0	0
歳 出 合 計	元	7,479,621,000	7,106,929,183	0
	30	7,517,930,000	7,229,714,228	0

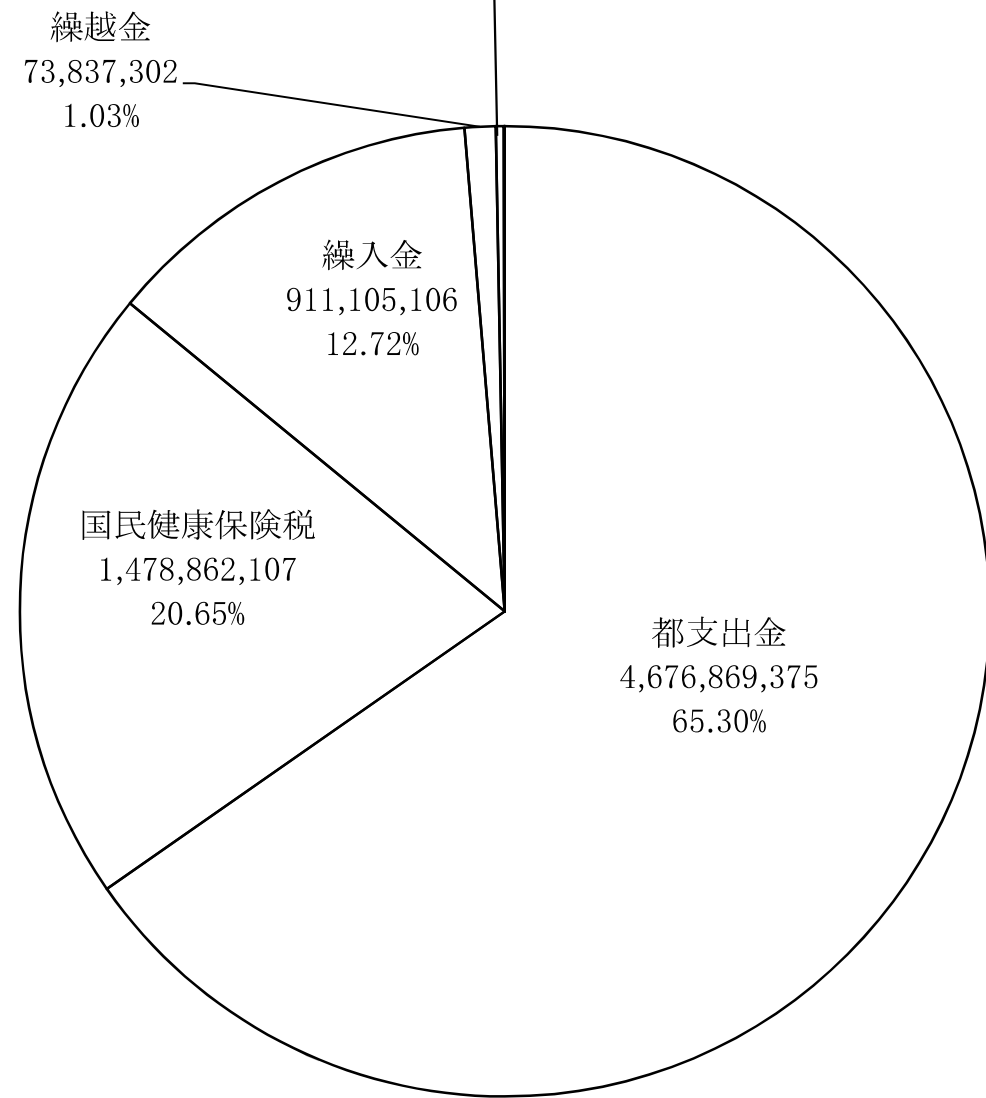
不 用 額	執 行 割 合 (%)		備 考
	予 算 対	歳 出 計 対	
4,622,739	95.69	1.44	
3,215,744	96.68	1.30	
347,795,894	92.75	62.57	
264,844,967	94.45	62.30	
78,148	100.00	33.62	
13,253	100.00	33.58	
19,190	4.05	0.00	
19,027	4.87	0.00	
12,935,615	87.78	1.31	
14,071,335	87.69	1.39	
994	0.60	0.00	
994	0.60	0.00	
2,239,237	97.09	1.05	
1,406,452	98.67	1.44	
5,000,000	0.00	0.00	
4,644,000	0.00	0.00	
372,691,817	95.02	100.00	
288,215,772	96.17	100.00	

2. 歲入歲出款別決算額構成比

国民健康保険特別会計歳入

歳入決算額 7,161,820,073円 100.00 %

諸収入	18,637,177円	0.26%
国庫支出金	2,509,000円	0.04%
財産収入	6円	0.00%
一部負担金	0円	0.00%

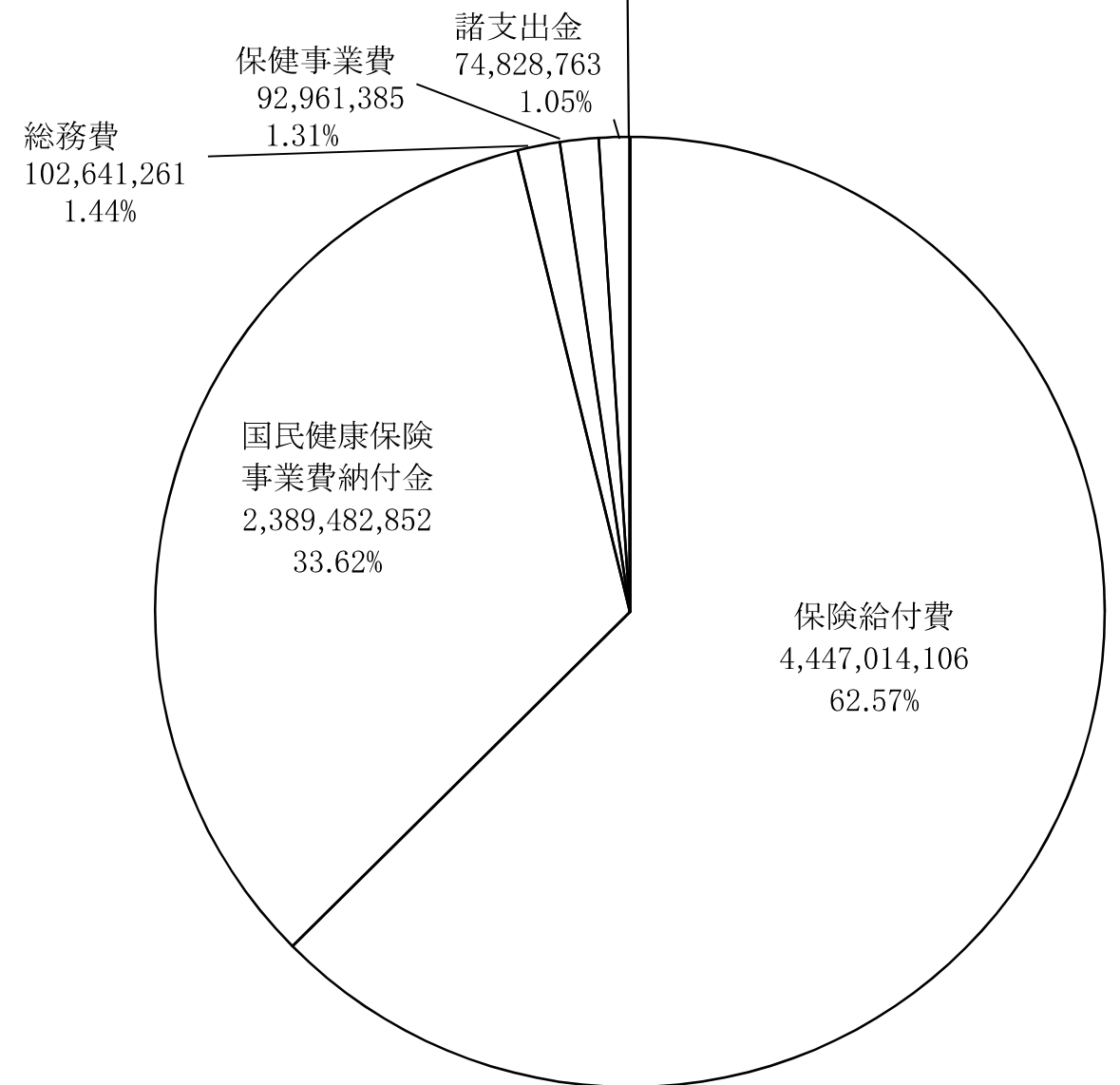


歳出款別決算額構成比

*端数処理の関係上構成比合計が100%にならない場合があります。

歳出決算額 7,106,929,183円 100.00 %

共同事業支出金	810円	0.00%
基金積立金	6円	0.00%
予備費	0円	0.00%



3. 歲 入 歲 出 決 算 書

歳入

款	項	予算現額	調定額
1. 国民健康保険税		円 1,453,154,000	円 1,562,459,798
	1. 国民健康保険税	1,453,154,000	1,562,459,798
2. 一部負担金		1,000	0
	1. 一部負担金	1,000	0
3. 国庫支出金		2,533,000	2,509,000
	2. 国庫補助金	2,533,000	2,509,000
4. 都支出金		4,962,494,000	4,676,869,375
	1. 都補助金	4,962,493,000	4,676,869,375
	2. 財政安定化基金交付金	1,000	0
5. 財産収入		1,000	6
	1. 財産運用収入	1,000	6
6. 繰入金		975,106,000	911,105,106
	1. 一般会計繰入金	975,106,000	911,105,106
7. 繰越金		73,837,000	73,837,302
	1. 繰越金	73,837,000	73,837,302
8. 諸収入		12,495,000	19,962,030
	1. 延滞金、加算金及び過料	6,394,000	6,898,824
	3. 受託事業収入	1,000	0
	4. 雑入	6,100,000	13,063,206
歳入合計		7,479,621,000	7,246,742,617

収入済額	不納欠損額	収入未済額	予算現額と収入済額との比較
円 1,478,862,107	円 12,552,885	円 73,497,406	円 25,708,107
1,478,862,107	12,552,885	73,497,406	25,708,107
0	0	0	-1,000
0	0	0	-1,000
2,509,000	0	0	-24,000
2,509,000	0	0	-24,000
4,676,869,375	0	0	-285,624,625
4,676,869,375	0	0	-285,623,625
0	0	0	-1,000
6	0	0	-994
6	0	0	-994
911,105,106	0	0	-64,000,894
911,105,106	0	0	-64,000,894
73,837,302	0	0	302
73,837,302	0	0	302
18,637,177	145,349	1,179,504	6,142,177
6,898,824	0	0	504,824
0	0	0	-1,000
11,738,353	145,349	1,179,504	5,638,353
7,161,820,073	12,698,234	74,676,910	-317,800,927

歳 出

款	項	予 算 現 額
1. 総務費		円 107,264,000
	1. 総務管理費	94,461,000
	2. 徴税費	12,803,000
2. 保険給付費		4,794,810,000
	1. 療養諸費	4,152,633,000
	2. 高額療養費	604,022,000
	3. 移送費	2,000
	4. 出産育児諸費	27,313,000
	5. 葬祭諸費	4,050,000
	6. 結核精神医療給付金	6,790,000
3. 国民健康保険事業費納付金		2,389,561,000
	1. 医療給付費分納付金	1,634,892,000
	2. 後期高齢者支援金等分納付金	546,111,000
	3. 介護納付金分納付金	208,558,000
4. 共同事業拠出金		20,000
	1. 共同事業拠出金	20,000
5. 保健事業費		105,897,000
	1. 特定健康診査等事業費	86,655,000
	2. 保健事業費	19,242,000
6. 基金積立金		1,000
	1. 基金積立金	1,000
7. 諸支出金		77,068,000
	1. 償還金及び還付金	77,068,000

支 出 済 額	翌 年 度 繰 越 額	不 用 額	予 算 現 額 と 支 出 済 額 と の 比 較
円 102,641,261	円 0	円 4,622,739	円 4,622,739
91,348,592	0	3,112,408	3,112,408
11,292,669	0	1,510,331	1,510,331
4,447,014,106	0	347,795,894	347,795,894
3,882,349,194	0	270,283,806	270,283,806
529,115,344	0	74,906,656	74,906,656
0	0	2,000	2,000
24,710,500	0	2,602,500	2,602,500
4,050,000	0	0	0
6,789,068	0	932	932
2,389,482,852	0	78,148	78,148
1,634,844,036	0	47,964	47,964
546,104,526	0	6,474	6,474
208,534,290	0	23,710	23,710
810	0	19,190	19,190
810	0	19,190	19,190
92,961,385	0	12,935,615	12,935,615
78,897,073	0	7,757,927	7,757,927
14,064,312	0	5,177,688	5,177,688
6	0	994	994
6	0	994	994
74,828,763	0	2,239,237	2,239,237
74,828,763	0	2,239,237	2,239,237

款	項	予 算 現 額
8. 予備費		円 5,000,000
	1. 予備費	5,000,000
歳 出 合 計		7,479,621,000

支 出 済 額	翌 年 度 繰 越 額	不 用 額	予 算 現 額 と 支 出 済 額 と の 比 較
円 0	円 0	円 5,000,000	円 5,000,000
0	0	5,000,000	5,000,000
7,106,929,183	0	372,691,817	372,691,817

歳 入 合 計 7,161,820,073 円

歳 出 合 計 7,106,929,183 円

歳 入 歳 出 差 引 残 額 54,890,890 円

令和 2 年 9 月 日 提出

国 立 市 長 永 見 理 夫

4. 歲入歲出決算事項別明細書

歳入

款 1. 国民健康保険税
項 1. 国民健康保険税

1. 国民健康保険税

款	項	目	算			現	額		調定額	収入済額	不納欠損額	収入未済額	備考
			当初予算額	補正予算額	継続費及び繰越事業費繰越財源充当額		計	節					
1.	国民健康保険税		円 1,474,808,000	円 -21,654,000	円 0	円 1,453,154,000		円 1,562,459,798	円 1,478,862,107	円 12,552,885	円 73,497,406	還付未済 2,452,600円	
	1.	国民健康保険税	1,474,808,000	-21,654,000	0	1,453,154,000		1,562,459,798	1,478,862,107	12,552,885	73,497,406	還付未済 2,452,600円	
		1. 一般被保険者国民健康保険税	1,472,997,000	-21,654,000	0	1,451,343,000		1,560,014,182	1,476,617,773	12,552,885	73,296,124	還付未済 2,452,600円	
							1. 医療給付費分現年課税分	927,464,000	969,661,775	941,978,290	207,600	29,437,656	還付未済 1,961,771円
							2. 後期高齢者支援金分現年課税分	340,259,000	357,170,651	345,941,425	0	11,482,195	還付未済 252,969円
							3. 介護納付金分現年課税分	145,637,000	153,954,274	148,355,652	0	5,704,482	還付未済 105,860円
							4. 医療給付費分滞納繰越分	22,237,000	49,744,824	25,313,603	12,345,285	12,214,437	還付未済 128,501円
							5. 後期高齢者支援金分滞納繰越分	10,764,000	19,251,775	9,669,764	0	9,585,152	還付未済 3,141円
							6. 介護納付金分滞納繰越分	4,982,000	10,230,883	5,359,039	0	4,872,202	還付未済 358円
									2,445,616	2,244,334	0	201,282	
							1. 医療給付費分現年課税分	799,000	1,170,300	1,170,300	0	0	
							2. 後期高齢者支援金分現年課税分	287,000	419,100	419,100	0	0	
							3. 介護納付金分現年課税分	250,000	354,100	354,100	0	0	
							4. 医療給付費分滞納繰越分	301,000	302,778	181,194	0	121,584	
							5. 後期高齢者支援金分滞納繰越分	113,000	108,321	62,200	0	46,121	
							6. 介護納付金分滞納繰越分	61,000	91,017	57,440	0	33,577	
									0	0	0	0	
									0	0	0	0	
									0	0	0	0	
							1. 一部負担金	1,000	0	0	0	0	
									2,509,000	2,509,000	0	0	
									2,509,000	2,509,000	0	0	
									187,000	187,000	0	0	
							1. 国民健康保険災害臨時特例補助金	209,000	187,000	187,000	0	0	
2.	一部負担金		1,000	0	0	1,000		0	0	0	0		
	1.	一部負担金	1,000	0	0	1,000		0	0	0	0		
		1. 一部負担金	1,000	0	0	1,000		0	0	0	0		
3.	国庫支出金		1,000	2,532,000	0	2,533,000							
	2.	国庫補助金	1,000	2,532,000	0	2,533,000							
		1. 国民健康保険災害臨時特例補助金	1,000	208,000	0	209,000							

3. 国庫支出金

款 3. 国庫支出金
項 2. 国庫補助金

3. 国庫支出金

款	項	目	算			現	額		調定額	収入済額	不納欠損額	収入未済額	備考
			当初予算額	補正予算額	継続費及び繰越事業費繰越財源充当額		計	節					
		2. 国民健康保険制度関係業務事業費補助金	円 0	円 2,324,000	円 0	円 2,324,000		円 686,000	円 686,000	円 0	円 0		
		3. 社会保障・税番号制度システム整備費補助金	0	0	0	0		2,324,000	686,000	686,000	0	0	
									1,636,000	1,636,000	0	0	
									1,636,000	1,636,000	0	0	
4.	都支出金		4,942,397,000	20,097,000	0	4,962,494,000			4,676,869,375	4,676,869,375	0	0	
	1. 都補助金		4,942,396,000	20,097,000	0	4,962,493,000			4,676,869,375	4,676,869,375	0	0	
		1. 保険給付費等交付金	4,882,396,000	1,582,000	0	4,883,978,000			4,598,353,889	4,598,353,889	0	0	
		2. 国民健康保険事業補助金	60,000,000	18,515,000	0	78,515,000			78,515,486	78,515,486	0	0	
	2. 財政安定化基金交付金		1,000	0	0	1,000			0	0	0	0	
		1. 財政安定化基金交付金	1,000	0	0	1,000			0	0	0	0	
5.	財産収入		1,000	0	0	1,000			6	6	0	0	
	1. 財産運用収入		1,000	0	0	1,000			6	6	0	0	
		1. 利子及び配当金	1,000	0	0	1,000			6	6	0	0	
									1,000	6	6	0	
6.	繰入金		989,359,000	-14,253,000	0	975,106,000			911,105,106	911,105,106	0	0	
	1. 一般会計繰入金		989,359,000	-14,253,000	0	975,106,000			911,105,106	911,105,106	0	0	
		1. 一般会計繰入金	989,359,000	-14,253,000	0	975,106,000			911,105,106	911,105,106	0	0	
									244,333,000	244,332,106	0	0	
									112,946,000	113,316,975	0	0	
									18,200,000	16,473,667	0	0	

6. 繰入金

款 6.繰入金
項 1.一般会計繰入金

6.繰入金

款	項	目	算				現	額		調 定 額	収 入 済 額	不納欠損額	収入未済額	備 考
			当初予算額	補正予算額	継続費及び繰越事業費繰越財源充当額	計		節	金 額					
			円	円	円	円								
		7. 繰越金	1,000	73,836,000	0	73,837,000			536,982,358	536,982,358	0	0		
		1. 繰越金	1,000	73,836,000	0	73,837,000			73,837,302	73,837,302	0	0		
		1. 繰越金	1,000	73,836,000	0	73,837,000			73,837,302	73,837,302	0	0		
		8. 諸収入	14,503,000	-2,008,000	0	12,495,000			599,627,000	536,982,358	0	0		
		1. 延滞金、加算金及び過料	8,402,000	-2,008,000	0	6,394,000			73,837,000	73,837,302	0	0		
		1. 延滞金	8,400,000	-2,008,000	0	6,392,000			73,837,000	73,837,302	0	0		
		2. 加算金	1,000	0	0	1,000			73,837,000	73,837,302	0	0		
		3. 過料	1,000	0	0	1,000			73,837,000	73,837,302	0	0		
		3. 受託事業収入	1,000	0	0	1,000			73,837,000	73,837,302	0	0		
		1. 特定健康診査等受託料	1,000	0	0	1,000			73,837,000	73,837,302	0	0		
		4. 雑入	6,100,000	0	0	6,100,000			73,837,000	73,837,302	0	0		
		1. 返納金	600,000	0	0	600,000			73,837,000	73,837,302	0	0		
		2. 第三者納付金	5,000,000	0	0	5,000,000			73,837,000	73,837,302	0	0		
		3. 雑入	500,000	0	0	500,000			73,837,000	73,837,302	0	0		
		歳 入 合 計	7,421,071,000	58,550,000	0	7,479,621,000			7,246,742,617	7,161,820,073	12,698,234	74,676,910	還付未済 2,452,600円	8. 諸収入

歳 出

款 1. 総務費
項 1. 総務管理費

1. 総務費

款 項	目	予 算					現 額	節 金 額	支 出 済 額	翌 年 度 繰 越 額			不 用 額	備 考
		当初予算額	補正予算額	継続費及び繰越事業費繰越財源充当額	予備費支出及び流用増減	計				区 分	継 続 費 通 次 繰 越	繰 越 明 許 費		
1.	総務費	105,766,000	1,498,000	0	0	107,264,000		102,641,261	0	0	0	4,622,739		
	1. 総務管理費	91,467,000	2,994,000	0	0	94,461,000		91,348,592	0	0	0	3,112,408		
	1. 一般管理費	89,284,000	3,458,000	0	0	92,742,000		89,871,911	0	0	0	2,870,089		
							1. 報酬	6,281,000	6,182,541	0	0	98,459		
							2. 給料	32,155,000	32,118,000	0	0	37,000		
							3. 職員手当等	25,036,000	24,769,868	0	0	266,132		
							4. 共済費	10,938,000	10,756,496	0	0	181,504		
							7. 賃金	1,599,000	1,109,265	0	0	489,735		
							9. 旅費	110,000	36,913	0	0	73,087		
							11. 需用費	4,792,000	4,702,519	0	0	89,481		
							12. 役務費	6,679,000	6,220,889	0	0	458,111		
							13. 委託料	5,152,000	3,975,420	0	0	1,176,580		
	2. 運営協議会費	1,190,000	-464,000	0	0	726,000		498,441	0	0	0	227,559		
							1. 報酬	556,000	427,700	0	0	128,300		
							9. 旅費	5,000	0	0	0	5,000		
							12. 役務費	165,000	70,741	0	0	94,259		
	3. 連合会負担金	993,000	0	0	0	993,000		978,240	0	0	0	14,760		
							19. 負担金、補助及び交付金	993,000	978,240	0	0	14,760		
2.	徴税費	14,299,000	-1,496,000	0	0	12,803,000		11,292,669	0	0	0	1,510,331		
	1. 賦課徴収費	14,299,000	-1,496,000	0	0	12,803,000		11,292,669	0	0	0	1,510,331		
							11. 需用費	1,203,000	1,076,748	0	0	126,252		
							12. 役務費	4,196,000	2,813,521	0	0	1,382,479		
							13. 委託料	2,139,000	2,138,400	0	0	600		
							19. 負担金、補助及び交付金	5,265,000	5,264,000	0	0	1,000		

1. 総務費

款 2. 保険給付費
項 1. 療養諸費

2. 保険給付費

款 項	目	予 算					現 額	節 金 額	支 出 済 額	翌 年 度 繰 越 額			不 用 額	備 考
		当初予算額	補正予算額	継続費及び繰越事業費繰越財源充当額	予備費支出及び流用増減	計				繰 続 費 通 次 繰 越	繰 越 明 許 費	事 故 繰 越		
2. 保険給付費		4,792,710,000	2,100,000	0	0	4,794,810,000		4,447,014,106	0	0	0	347,795,894		
1. 療養諸費		4,152,854,000	0	0	-221,000	4,152,633,000		3,882,349,194	0	0	0	270,283,806		
1. 一般被保険者療養給付費		4,072,551,000	0	0	-3,396,000	4,069,155,000		3,805,760,837	0	0	0	263,394,163		
							19. 負担金、補助及び交付金	4,069,155,000	3,805,760,837	0	0	0	263,394,163	02-01-02-19へ流用 1,275,000円 02-01-05-13へ流用 1,900,000円 02-06-01-19へ流用 221,000円
2. 退職被保険者等療養給付費		3,788,000	0	0	1,275,000	5,063,000		3,326,219	0	0	0	1,736,781		
							19. 負担金、補助及び交付金	5,063,000	3,326,219	0	0	0	1,736,781	02-01-01-19から流用 1,275,000円
3. 一般被保険者療養費		52,791,000	0	0	0	52,791,000		47,646,070	0	0	0	5,144,930		
							19. 負担金、補助及び交付金	52,791,000	47,646,070	0	0	0	5,144,930	
4. 退職被保険者等療養費		85,000	0	0	0	85,000		78,274	0	0	0	6,726		
							19. 負担金、補助及び交付金	85,000	78,274	0	0	0	6,726	
5. 審査支払手数料		23,639,000	0	0	1,900,000	25,539,000		25,537,794	0	0	0	1,206		
							13. 委託料	25,539,000	25,537,794	0	0	0	1,206	02-01-01-19から流用 1,900,000円
2. 高額療養費		604,022,000	0	0	0	604,022,000		529,115,344	0	0	0	74,906,656		
1. 一般被保険者高額療養費		601,934,000	0	0	0	601,934,000		528,467,331	0	0	0	73,466,669		
							19. 負担金、補助及び交付金	601,934,000	528,467,331	0	0	0	73,466,669	
2. 退職被保険者等高額療養費		629,000	0	0	0	629,000		193,746	0	0	0	435,254		
							19. 負担金、補助及び交付金	629,000	193,746	0	0	0	435,254	
3. 一般被保険者高額介護合算療養費		1,359,000	0	0	0	1,359,000		454,267	0	0	0	904,733		
							19. 負担金、補助及び交付金	1,359,000	454,267	0	0	0	904,733	
4. 退職被保険者等高額介護合算療養費		100,000	0	0	0	100,000		0	0	0	0	100,000		
							19. 負担金、補助及び交付金	100,000	0	0	0	0	100,000	

2. 保険給付費

款 2. 保険給付費
項 3. 移送費

2. 保険給付費

款 項	目	予 算					現 額	節 金 額	支出 済 額	翌 年 度 繰 越 額			不 用 額	備 考
		当初予算額	補正予算額	継続費及び繰越事業費繰越財源充当額	予備費支出及び流用増減	計				繰 続 費 通 次 繰 越	繰 越 明 許 費	事 故 繰 越		
	3. 移送費	円 2,000	円 0	円 0	円 0	円 2,000		円 0	円 0	円 0	円 0	円 2,000		
	1. 一般被保険者移送費	1,000	0	0	0	1,000		0	0	0	0	1,000		
								1,000	0	0	0	1,000		19. 負担金、補助及び交付金
	2. 退職被保険者等移送費	1,000	0	0	0	1,000		0	0	0	0	1,000		
								1,000	0	0	0	1,000		19. 負担金、補助及び交付金
	4. 出産育児諸費	25,213,000	2,100,000	0	0	27,313,000		24,710,500	0	0	0	2,602,500		
	1. 出産育児一時金	25,213,000	2,100,000	0	0	27,313,000		24,710,500	0	0	0	2,602,500		
								13,000	10,500	0	0	2,500		12. 役務費
								27,300,000	24,700,000	0	0	2,600,000		19. 負担金、補助及び交付金
	5. 葬祭諸費	4,050,000	0	0	0	4,050,000		4,050,000	0	0	0	0		
	1. 葬祭費	4,050,000	0	0	0	4,050,000		4,050,000	0	0	0	0		
								4,050,000	4,050,000	0	0	0		19. 負担金、補助及び交付金
	6. 結核精神医療給付金	6,569,000	0	0	221,000	6,790,000		6,789,068	0	0	0	932		
	1. 結核精神医療給付金	6,569,000	0	0	221,000	6,790,000		6,789,068	0	0	0	932		
								6,790,000	6,789,068	0	0	932		19. 負担金、補助及び交付金
	3. 国民健康保険事業費納付金	2,389,561,000	0	0	0	2,389,561,000		2,389,482,852	0	0	0	78,148		
	1. 医療給付費分納付金	1,634,892,000	0	0	0	1,634,892,000		1,634,844,036	0	0	0	47,964		
	1. 一般被保険者医療給付費分納付金	1,633,490,000	0	0	0	1,633,490,000		1,633,489,177	0	0	0	823		
								1,633,490,000	1,633,489,177	0	0	823		19. 負担金、補助及び交付金
	2. 退職被保険者等医療給付費分納付金	1,402,000	0	0	0	1,402,000		1,354,859	0	0	0	47,141		
								1,402,000	1,354,859	0	0	47,141		19. 負担金、補助及び交付金
	2. 後期高齢者支援金等分納付金	546,111,000	0	0	0	546,111,000		546,104,526	0	0	0	6,474		
	1. 一般被保険者後期高齢者支援金等分納付金	545,604,000	0	0	0	545,604,000		545,603,449	0	0	0	551		
								545,604,000	545,603,449	0	0	551		19. 負担金、補助及び交付金

3. 国民健康保険事業費納付金

02-01-01-19から流用
221,000円

款 3. 国民健康保険事業費納付金
項 2. 後期高齢者支援金等分納付金

3. 国民健康保険事業費納付金

款 項	目	予 算					現 額	節 金 額	支出済額	翌 年 度 繰 越 額			不 用 額	備 考
		当初予算額	補正予算額	継続費及び繰越事業費繰越財源充当額	予備費支出及び流用増減	計				区 分	継 続 費 通 次 繰 越	繰越明許費		
	2. 退職被保険者等後期高齢者支援金等分納付金	円 507,000	円 0	円 0	円 0	円 507,000		円 501,077	円 0	円 0	円 0	円 5,923		
	19. 負担金、補助及び交付金						507,000	501,077	0	0	0	5,923		
	3. 介護納付金分納付金	208,558,000	0	0	0	208,558,000		208,534,290	0	0	0	23,710		
	1. 介護納付金分納付金	208,558,000	0	0	0	208,558,000		208,534,290	0	0	0	23,710		
	19. 負担金、補助及び交付金						208,558,000	208,534,290	0	0	0	23,710		
	4. 共同事業拠出金	20,000	0	0	0	20,000		810	0	0	0	19,190		
	1. 共同事業拠出金	20,000	0	0	0	20,000		810	0	0	0	19,190		
	1. 共同事業拠出金	20,000	0	0	0	20,000		810	0	0	0	19,190		
	19. 負担金、補助及び交付金						20,000	810	0	0	0	19,190		
	5. 保健事業費	115,532,000	-9,635,000	0	0	105,897,000		92,961,385	0	0	0	12,935,615		
	1. 特定健康診査等事業費	96,290,000	-9,635,000	0	0	86,655,000		78,897,073	0	0	0	7,757,927		
	1. 特定健康診査等事業費	96,290,000	-9,635,000	0	0	86,655,000		78,897,073	0	0	0	7,757,927		
	7. 賃金						2,184,000	2,142,965	0	0	0	41,035		
	8. 報償費						1,210,000	1,106,700	0	0	0	103,300		
	11. 需用費						1,301,000	988,159	0	0	0	312,841		
	12. 役務費						933,000	834,996	0	0	0	98,004		
	13. 委託料						79,655,000	72,452,311	0	0	0	7,202,689		
	19. 負担金、補助及び交付金						1,372,000	1,371,942	0	0	0	58		
	2. 保健事業費	19,242,000	0	0	0	19,242,000		14,064,312	0	0	0	5,177,688		
	1. 保健事業費	19,242,000	0	0	0	19,242,000		14,064,312	0	0	0	5,177,688		
	12. 役務費						170,000	76,136	0	0	0	93,864		
	13. 委託料						19,072,000	13,988,176	0	0	0	5,083,824		

款 6. 基金積立金
項 1. 基金積立金

6. 基金積立金

款	項	目	予 算				計	現	額	支出済額	翌 年 度 繰 越 額			不 用 額	備 考
			当初予算額	補正予算額	継続費及び繰越事業費繰越財源充当額	予備費支出及び流用増減					区 分	継 続 費 通次繰越	繰越明許費		
6.	基金積立金		円 1,000	円 0	円 0	円 0	円 1,000		円 6	円 0	円 0	円 0	円 994		
	1.	基金積立金	1,000	0	0	0	1,000		6	0	0	0	994		
		1. 基金積立金	1,000	0	0	0	1,000		6	0	0	0	994		
								25. 積立金	1,000	6	0	0	994		
7.	諸支出金		12,481,000	64,587,000	0	0	77,068,000		74,828,763	0	0	0	2,239,237		
	1.	償還金及び還付金	12,481,000	64,587,000	0	0	77,068,000		74,828,763	0	0	0	2,239,237		
		1. 償還金及び還付金	12,481,000	64,587,000	0	0	77,068,000		74,828,763	0	0	0	2,239,237		
								23. 償還金、利子及び割引料	77,068,000	74,828,763	0	0	2,239,237		
8.	予備費		5,000,000	0	0	0	5,000,000		0	0	0	0	5,000,000		
	1.	予備費	5,000,000	0	0	0	5,000,000		0	0	0	0	5,000,000		
		1. 予備費	5,000,000	0	0	0	5,000,000		0	0	0	0	5,000,000		
								29. 予備費	5,000,000	0	0	0	5,000,000		
		歳 出 合 計	7,421,071,000	58,550,000	0	0	7,479,621,000		7,106,929,183	0	0	0	372,691,817		

5. 実質収支に関する調書

実質収支に関する調書

国民健康保険特別会計

区 分		金 額	
1.	歳 入 総 額	7,161,820,073 円	
2.	歳 出 総 額	7,106,929,183	
3.	歳 入 歳 出 差 引 額	54,890,890	
4.	翌年度へ繰り越すべき財源	(1) 継続費通次繰越額	0
		(2) 繰越明許費繰越額	0
		(3) 事故繰越し繰越額	0
		計	0
5.	実 質 収 支 額	54,890,890	
6.	実質収支額のうち地方自治法第233条の2の規定による基金繰入額	0	

令和3年2月4日
令和2年度
第1回運営協議会
資料 1-3

令和元年度

国立市

国民健康保険特別会計

事務報告書

第 2 国民健康保険特別会計

1. 歳入決算額の概要

款	項	目	節	収入済額(円)	説明([] 内は、当該歳入の充当歳出科目番号)
1.	国民健康保険税			1,478,862,107	
	1.	国民健康保険税		1,478,862,107	「地方税法第703条の4」の規定による。
		1. 一般被保険者		1,476,617,773	
		国民健康保険税			
			1. 医療給付費分現年課税分	941,978,290	
			2. 後期高齢者支援金分現年課税分	345,941,425	
			3. 介護納付金分現年課税分	148,355,652	
			4. 医療給付費分滞納繰越分	25,313,603	
			5. 後期高齢者支援金分滞納繰越分	9,669,764	
			6. 介護納付金分滞納繰越分	5,359,039	
				2,244,334	
		2. 退職被保険者等			
		国民健康保険税			
			1. 医療給付費分現年課税分	1,170,300	
			2. 後期高齢者支援金分現年課税分	419,100	
			3. 介護納付金分現年課税分	354,100	
			4. 医療給付費分滞納繰越分	181,194	
			5. 後期高齢者支援金分滞納繰越分	62,200	
			6. 介護納付金分滞納繰越分	57,440	
2.	一部負担金			0	
	1.	一部負担金		0	
		1. 一部負担金		0	
			1. 一部負担金	0	
3.	国庫支出金			2,509,000	
	2.	国庫補助金		2,509,000	
		1. 国民健康保険災害臨時特例補助金		187,000	[3.1.1.①]
			1. 国民健康保険災害臨時特例補助金	187,000	[3.1.1.①]
				686,000	
		2. 国民健康保険制度関係事業費事務補助金		686,000	[1.1.1.③]
				1,636,000	
		3. 社会保障・税番号制度システム整備費補助金		1,636,000	[1.1.1.③]
4.	都支支出金			4,676,869,375	
	1.	都補助金		4,676,869,375	
		1. 保険給付費等交付金		4,598,353,889	

款	項	目	節	通	交	付	金	収入	済	額	(円)	説明	([] 内は、当該歳入の充当歳出科目番号)	
4.	1.	1.	1.	普	通	交	付	金	4,446,051,889			〔2.1.1.①3,805,760,837円〕〔2.1.2.①3,326,219円〕〔2.1.3.①47,646,070円〕〔2.1.4.①78,274円〕〔2.1.5.①25,537,794円〕〔2.2.1.①528,467,331円〕〔2.2.2.①193,746円〕〔2.2.3.①454,267円〕〔2.6.1.①6,789,068円〕〔3.1.1.①27,798,283円〕		
														2.
		2.	国民健康保険事業補助金					78,515,486						
	2.	財政安定化基金交付金	1.	国民健康保険事業補助金				78,515,486				〔3.1.1.①〕		
		1.	財政安定化基金交付金					0						
		1.	財政安定化基金交付金					0						
5.	財	産	収	入				6						
	1.	財	産	運	用	収	入	6						
		1.	利	子	及	び	配	当	金	6				
		1.	基	金	利	子		6				国民健康保険事業運営基金積立金利子〔6.1.1.①〕		
6.	繰	入						911,105,106						
	1.	一	般	会	計	繰	入	金	911,105,106					
		1.	一	般	会	計	繰	入	金	911,105,106				
		1.	保	険	基	盤	安	定	繰	入	金	244,332,106	保険基盤安定繰入金 137,918,200円 保険者支援分繰入金 106,413,906円	
		2.	職	員	給	与	費	等	繰	入	金	113,316,975	職員給与費等繰入金	
		3.	出	産	育	児	一	時	金	繰	入	金	16,473,667	出産育児一時金繰入金
		4.	そ	の	他	一	般	会	計	繰	入	金	536,982,358	保健事業費等繰入金 58,570,017円 その他一般会計繰入金 478,412,341円
7.	繰	越						73,837,302						
	1.	繰	越					73,837,302						
		1.	繰	越				73,837,302						
		1.	前	年	度	繰	越	金	73,837,302				前年度からの繰越金	
8.	諸	収						18,637,177						
	1.	延	滞	金、	加	算	金	及	び	過	料			
		1.	延	滞	金			6,898,824						
		1.	延	滞	金			6,898,824						
		2.	加	算	金			0						
		3.	過	料				0						

款	項	目	節	収入済額(円)	説明(〔 〕内は、当該歳入の充当歳出科目番号)
8.	1.	3.	1. 過	0	
	3.	受託事業収入	料	0	
		1. 特定健康診査等受託料		0	
		1. 特定健康診査等受託料		0	
	4.	雑		11,738,353	
		1. 返納金		8,463,699	
		1. 返納金	金	8,463,699	
		2. 第三者納付金		3,001,959	
		1. 第三者納付金	金	3,001,959	
		3. 雑		272,695	
		1. 雑	入	272,695	指定公費療養費 918円 特定健診負担金 262,000円 雑入 9,777円
歳	入	合計		7,161,820,073	

2. 事務事業別決算額一覧表

(単位：円)

款	科	目	事務事業名	支出済額	財源				内	源	記		
					特		財	地				方	債
					国庫支出金	都支出金							
項	目	目	目	目	目	目	目	目	目	目	目		
1.	総務管理費	1. 総務管理費		102,641,261	2,323,200						100,318,061		
			1. 一般管理費	91,348,592	2,323,200							89,025,392	
			1. 職員人件費等	89,871,911	2,323,200							87,548,711	
			2. 国民健康保険事務嘱託員報酬	67,680,177								67,680,177	
			3. 資格事務費	6,183,641								6,183,641	
			4. 給付事務費	15,044,302	2,323,200							12,721,102	
			1. 委員報酬等	963,791								963,791	
			2. 運営協議会費	498,441								498,441	
			3. 連合会負担金	498,441								498,441	
			1. 連合会負担金事務費	978,240								978,240	
2.	保険給付費	1. 療養諸費		11,292,669							11,292,669		
			1. 賦課徴収費	11,292,669								11,292,669	
			1. 課税事務費	5,115,307								5,115,307	
			2. 収納事務費	913,362								913,362	
			3. 各種負担金事務費	5,264,000								5,264,000	
			1. 療養給付費	4,447,014,106			4,418,253,606					28,760,500	
			1. 療養諸費	3,882,349,194			3,882,349,194					0	
			1. 一般被保険者療養給付費	3,805,760,837			3,805,760,837					0	
			2. 退職被保険者等療養給付費	3,805,760,837			3,805,760,837					0	
			3. 一般被保険者療養費	3,326,219			3,326,219					0	
2.	療養給付費	1. 療養給付費		3,326,219							3,326,219		
			1. 退職被保険者等療養給付費	47,646,070								47,646,070	
			1. 一般被保険者療養費	47,646,070			47,646,070					0	
			1. 退職被保険者等療養費	78,274			78,274					0	
			1. 退職被保険者等療養費	78,274			78,274					0	
			5. 審査支払手数料	25,537,794			25,537,794					0	
			1. 診療報酬審査支払手数料費	25,537,794			25,537,794					0	
			2. 高額療養費	529,115,344			529,115,344					0	

(単位：円)

款	項	科	目	事務事業名	支出済額	財源				内	源	記				
						特		定					財	地	方	債
						国庫支出金	都支	出	金							
2.	1.	1.	一般被保険者高額療養費		528,467,331		528,467,331					0				
													1.	一般被保険者等高額療養費		
	2.	1.	退職被保険者等高額療養費		193,746	193,746		193,746					0			
														1.	退職被保険者等高額療養費	
	3.	1.	一般被保険者高額介護合算療養費		454,267	454,267		454,267					0			
														1.	退職被保険者等高額介護合算療養費	
	4.	1.	退職被保険者等高額介護合算療養費		0	0		0					0			
														1.	退職被保険者等高額介護合算療養費	
	3.	移	送	費		0		0					0			
														1.	一般被保険者	
	4.	1.	移	送	費	0		0					0			
														1.	退職被保険者	
5.	1.	葬	祭	費	4,050,000		4,050,000					4,050,000				
													1.	葬祭費		
6.	結核精神医療給付金	1.	結核精神医療給付金		6,789,068		6,789,068					0				
													1.	結核精神医療給付金		
3.	1.	国民健康保険事業費納付金			2,389,482,852	187,000	224,260,769					2,165,035,083				
													1.	医療給付費分納付金		
	2.	後期高齢者支援金等分納付金				1,634,844,036	187,000	224,260,769					546,104,526			
														1.	一般被保険者医療給付費分納付金	
	3.	後期高齢者支援金等分納付金				1,633,489,177	187,000	224,260,769					545,603,449			
														1.	一般被保険者後期高齢者支援金等分納付金	
	4.	後期高齢者支援金等分納付金				1,633,489,177	187,000	224,260,769					545,603,449			
														1.	一般被保険者後期高齢者支援金等分納付金	
	5.	後期高齢者支援金等分納付金				1,354,859							1,354,859			
														1.	退職被保険者等医療給付費分納付金	
	6.	後期高齢者支援金等分納付金				546,104,526							546,104,526			
														1.	退職被保険者後期高齢者支援金等分納付金	
7.	後期高齢者支援金等分納付金				545,603,449							545,603,449				
													1.	一般被保険者後期高齢者支援金等分納付金		
8.	後期高齢者支援金等分納付金				545,603,449							545,603,449				
													1.	一般被保険者後期高齢者支援金等分納付金		

(単位：円)

款	科	目	事務事業名	支出済額	財源				内	記		
					特		定				財	源
					国庫支出金	都支出金	地方債	その他				
3	2.	退職被保険者等後期高齢者 支 援 金 等 分 納 付 金		501,077						一般財源	501,077	
	3.	介護納付金分納付金	1. 退職被保険者等後期高齢者支 援 金 等 分 納 付 金	501,077							501,077	
				208,534,290							208,534,290	
				208,534,290							208,534,290	
				208,534,290							208,534,290	
4.		共同事業拠出金	1. 介護納付金分納付金	810							810	
				810							810	
				810							810	
			1. その他共同事業拠出費	810							810	
5.		保健事業費	1. 特定健康診査等事業費	92,961,385	34,355,000						58,606,385	
			1. 特定健康診査等事業費	78,897,073	25,904,000						52,993,073	
			1. 特定健康診査等事業費	78,897,073	25,904,000						52,993,073	
			2. 特定保健指導費	71,079,192	25,904,000						45,175,192	
			3. 特定健康診査等未受診者対策費	3,845,481							3,845,481	
				3,972,400							3,972,400	
				14,064,312	8,451,000						5,613,312	
				14,064,312	8,451,000						5,613,312	
				14,064,312	8,451,000						5,613,312	
6.		基金積立金	1. 保健事業費	6					6		0	
				6					6		0	
				6					6		0	
			1. 基金積立に係る経費	6					6		0	
7.		諸支出金	1. 基金積立に係る経費	74,828,763							74,828,763	
				74,828,763							74,828,763	
				74,828,763							74,828,763	
			1. 償還金及び還付金に係る経費	11,641,596							11,641,596	
			2. 国・都支出金等返納金に係る経費	63,187,167							63,187,167	
8.		予備費	1. 予備費	0							0	
				0							0	
			1. 予備費	0							0	
			1. 予備費	0							0	
				7,106,929,183	2,510,200	4,676,869,375	0	6			2,427,549,602	
		歳出合計										

3. 事務事業の執行状況及び成果

予 算 科 目 事 務 事 業 (事業コード: 主管課)						事 業 費 節 別 内 訳
1.1.1. ③ 資格事務に係る事業 (1500200: 健康増進課)						円
執行状況及び成果						15,044,302
1. 国民健康保険加入状況						内 訳
区 分	前年度末現在	本年度中増	本年度中減	本年度末現在	年間平均	7. 1,109,265
世帯数 (世帯)	10,971			10,961	11,024	11. 4,468,519
被保険者数 (人)	16,318	3,637	3,847	16,108	16,303	12. 5,821,098
内訳						13. 3,645,420
退職被保険者等	20	1	20	1	10	
上記以外の者	16,298	3,636	3,827	16,107	16,293	
2. 介護保険第2号被保険者数						
世帯数 (世帯)	4,928	被保険者数 (人)	5,747			
3. 被保険者増減内訳 (人)						
本年度中増	転入	社保離脱	生保廃止	出生	その他	計
	1,170	2,276	29	52	110	3,637
本年度中減	転出	社保加入	生保開始	死亡	その他	計
	1,049	1,912	79	85	722	3,847
※本年度中減のその他のうち「後期高齢者該当」は544人						
主な支出内容						
PR用パンフレット (国保の手引き) の印刷		258,120	円			
高齢受給者証等の印刷		190,080	円			
国民健康保険被保険者証の印刷		2,970,000	円			
国民健康保険被保険者証等の郵便料等		5,821,098	円			
オンライン資格管理等システム導入委託料		1,636,800	円			
システム改修委託料 (在留資格等の連携)		686,400	円			
情報集約システム手数料		1,322,220	円			
1.1.1. ④ 給付事務に係る事業 (1500300: 健康増進課)						963,791
執行状況及び成果						内 訳
一部負担金減免件数 (人)						11. 234,000
	平成27年度	平成28年度	平成29年度	平成30年度	令和元年度	12. 399,791
一部負担金減免対象者数	7	7	4	5	3	13. 330,000
主な支出内容						
国民健康保険給付事務の郵便料		399,791	円			
システム保守委託料		330,000	円			
1.1.2. ① 国民健康保険運営協議会運営に係る事業 (1500500: 健康増進課)						498,441
執行状況及び成果						内 訳
国民健康保険運営協議会 4回 開催						1. 427,700
						9. 0
						12. 70,741

1.1.3. ① 連合会負担金事務に係る事業 (1500700：健康増進課)

執行状況及び成果

負担金、補助及び交付金一覧表を参照

負担金の内訳
被保険者割

978,240 円

円
978,240
内 訳
19. 978,240

1.2.1. ① 課税事務に係る事業 (1500800：健康増進課)

執行状況及び成果

1. 一般被保険者国民健康保険税（医療分）の課税状況

区 分	内 容	算 定 基 礎	算 定 額
令和元年度相当分	所得割額	所得割算定額	18,497,683,084円
		課税限度超過額	214世帯
		差引所得割額	
均等割額	均等割算定額	17,997人	359,940,000
	1号軽減額	4,562人	△63,868,000
	2号軽減額	1,921人	△19,210,000
	3号軽減額	1,772人	△7,088,000
	差引均等割額		269,774,000
算定年税額			1,377,309,684
月割等による増△減額			△421,636,650
課税額			955,673,034
過年度相当分課税額			13,988,741
調定額			969,661,775

5,115,307
内 訳
11. 855,360
12. 2,121,547
13. 2,138,400

2. 一般被保険者国民健康保険税（後期高齢者支援分）の課税状況

区 分	内 容	算 定 基 礎	算 定 額
令和元年度相当分	所得割額	所得割算定額	18,497,683,084円
		課税限度超過額	226世帯
		差引所得割額	
均等割額	均等割算定額	17,997人	179,970,000
	1号軽減額	4,562人	△31,934,000
	2号軽減額	1,921人	△9,605,000
	3号軽減額	1,772人	△3,544,000
	差引均等割額		134,887,000
算定年税額			512,912,956
月割等による増△減額			△160,762,871
課税額			352,150,085
過年度相当分課税額			5,020,566
調定額			357,170,651

3. 一般被保険者国民健康保険税(介護分)の課税状況

区 分	内 容	算 定 基 礎	算 定 額
令和元年度相当分	所得割額	所得割算定額	8,696,410,218円
		課税限度超過額	148世帯
		差引所得割額	
均等割額	均等割算定額	6,618人	72,798,000
	1号軽減額	1,632人	△12,566,400
	2号軽減額	676人	△3,718,000
	3号軽減額	539人	△1,185,800
	差引均等割額		55,327,800
算定年税額			233,680,113
月割等による増△減額			△82,051,132
課税額			151,628,981
過年度相当分課税額			2,325,293
調定額			153,954,274

4. 退職被保険者等国民健康保険税(医療分)の課税状況

区 分	内 容	算 定 基 礎	算 定 額
令和元年度相当分	所得割額	所得割算定額	1,508,083円
		課税限度超過額	0世帯
		差引所得割額	
均等割額	均等割算定額	1人	20,000
	1号軽減額	0人	0
	2号軽減額	0人	0
	3号軽減額	0人	0
	差引均等割額		20,000
算定年税額			102,944
月割等による増△減額			1,038,156
課税額			1,141,100
過年度相当分課税額			29,200
調定額			1,170,300

5. 退職被保険者等国民健康保険税(後期高齢者支援分)の課税状況

区 分	内 容	算 定 基 礎	算 定 額
令和元年度相当分	所得割額	所得割算定額	1,508,083円
		課税限度超過額	0世帯
		差引所得割額	
均等割額	均等割算定額	1人	10,000
	1号軽減額	0人	0
	2号軽減額	0人	0
	3号軽減額	0人	0
	差引均等割額		10,000
算定年税額			37,145
月割等による増△減額			371,355
課税額			408,500
過年度相当分課税額			10,600
調定額			419,100

6. 退職被保険者等国民健康保険税(介護分)の課税状況

区 分	内 容	算 定 基 礎	算 定 額
令和元年度相当分	所得割額	所得割算定額	27,398,534円
		課税限度超過額	1世帯
		差引所得割額	
均等割額	均等割算定額	15人	
	1号軽減額	2人	
	2号軽減額	2人	
	3号軽減額	1人	
	差引均等割額		
算定年税額			671,867
月割等による増△減額			△326,367
課税額			345,500
過年度相当分課税額			8,600
調定額			354,100

7. 現年度国民健康保険税調定額の推移(全体)

区 分	令和元年度(円)	30年度(円)	伸び率(%)	
医療	一世帯当り	88,065	89,037	△1.09
	被保険者一人当り	59,549	59,642	△0.16
支援	一世帯当り	32,437	33,068	△1.91
	被保険者一人当り	21,934	22,151	△0.98
介護	一世帯当り	31,085	31,887	△2.51
	被保険者一人当り	26,577	26,922	△1.28

保険税減免件数 (件)

	平成27年度	平成28年度	平成29年度	平成30年度	令和元年度
東日本大震災による	4	4	1	1	1
災害による	1	0	1	2	0
生活困窮による	2	2	2	4	9

主な支出内容

納税通知書等の印刷	855,360 円
納税通知書等の郵便料	1,623,187 円
納税通知書製本等委託手数料	498,360 円
システム改修委託料	2,138,400 円

1.2.1. ② 収納事務に係る事業(1500900:健康増進課)

913,362

執行状況及び成果

内 訳

- 国民健康保険税の収納状況(次頁を参照)
- 国民健康保険税過誤納還付状況(次頁を参照)

11. 221,388
12. 691,974

1. 国民健康保険税の収納状況

区 分	予 算 現 額 (円)	調 定 額 (円)	収 入 済 額 (円)	不 納 欠 損 額 (円)	還 付 未 済 額 (円)	未 収 入 額 (円)	収 納 割 合	
							予 算 対 (%)	調 定 対 (%)
一被 保 険 者 等 職 分	927,464,000	969,661,775	941,978,290	207,600	1,961,771	29,437,656	101.56	97.15
支 援 納 付 金 分 現 年 課 税 分	340,259,000	357,170,651	345,941,425	0	252,969	11,482,195	101.67	96.86
介 護 納 付 金 分 現 年 課 税 分	145,637,000	153,954,274	148,355,652	0	105,860	5,704,482	101.87	96.36
医 療 給 付 金 分 滞 納 繰 越 分	22,237,000	49,744,824	25,313,603	12,345,285	128,501	12,214,437	113.84	50.89
支 援 納 付 金 分 滞 納 繰 越 分	10,764,000	19,251,775	9,669,764	0	3,141	9,585,152	89.83	50.23
介 護 納 付 金 分 滞 納 繰 越 分	4,982,000	10,230,883	5,359,039	0	358	4,872,202	107.57	52.38
計	1,451,343,000	1,560,014,182	1,476,617,773	12,552,885	2,452,600	73,296,124	101.74	94.65
退 被 保 険 者 等 職 分	799,000	1,170,300	1,170,300	0	0	0	146.47	100.00
支 援 納 付 金 分 現 年 課 税 分	287,000	419,100	419,100	0	0	0	146.03	100.00
介 護 納 付 金 分 現 年 課 税 分	250,000	354,100	354,100	0	0	0	141.64	100.00
医 療 給 付 金 分 滞 納 繰 越 分	301,000	302,778	181,194	0	0	121,584	60.20	59.84
支 援 納 付 金 分 滞 納 繰 越 分	113,000	108,321	62,200	0	0	46,121	55.04	57.42
介 護 納 付 金 分 滞 納 繰 越 分	61,000	91,017	57,440	0	0	33,577	94.16	63.11
計	1,811,000	2,445,616	2,244,334	0	0	201,282	123.93	91.77
合 計	928,263,000	970,832,075	943,148,590	207,600	1,961,771	29,437,656	101.60	97.15
支 援 納 付 金 分 現 年 課 税 分	340,546,000	357,589,751	346,360,525	0	252,969	11,482,195	101.71	96.86
介 護 納 付 金 分 現 年 課 税 分	145,887,000	154,308,374	148,709,752	0	105,860	5,704,482	101.93	96.37
医 療 給 付 金 分 滞 納 繰 越 分	22,538,000	50,047,602	25,494,797	12,345,285	128,501	12,336,021	113.12	50.94
支 援 納 付 金 分 滞 納 繰 越 分	10,877,000	19,360,096	9,731,964	0	3,141	9,631,273	89.47	50.27
介 護 納 付 金 分 滞 納 繰 越 分	5,043,000	10,321,900	5,416,479	0	358	4,905,779	107.41	52.48
計	1,453,154,000	1,562,459,798	1,478,862,107	12,552,885	2,452,600	73,497,406	101.77	94.65

2. 国民健康保険税過誤納還付状況

区 分	還 付 総 額		処 理 済 額		未 処 理 額		還 付 処 理 済 額 の 事 由 別 内 訳					
	件 数	金 額 (円)	件 数	金 額 (円)	件 数	金 額 (円)	生 保 開 始	軽 減 課 税	重 複 納 入	そ の 他		
現 年 分	1,880	21,294,656	1,286	18,974,056	594	2,320,600	11	244	45	300	4,373,348	
過 年 分	368	11,773,596	360	11,641,596	8	132,000	0	93	11	43	786,000	
計	2,248	33,068,252	1,646	30,615,652	602	2,452,600	11	337	56	343	5,159,348	

主 要 支 出 内 容

督 促 状 等 の 印 刷
督 促 状 等 の 郵 便 料

221,388 円
452,615 円

予 算 科 目 事 務 事 業 (事業コード：主管課)					事 業 費
					節 別 内 訳
1.2.1. ③ 各種負担金事務に係る事業 (1501000：健康増進課)					円
執行状況及び成果					5,264,000
負担金、補助及び交付金一覧表を参照					内 訳
					19. 5,264,000
主な支出内容					
国民健康保険税賦課（給付）電算処理事業費負担金 5,264,000 円					
2.1.1. ① 一般被保険者療養給付に係る事業 (1501100：健康増進課)					3,805,760,837
執行状況及び成果					内 訳
一般被保険者の療養給付費の給付状況					19. 3,805,760,837
区 分	件数 (件)	日数 (日)	費用額 (円)		
入 院	2,965	45,083	1,748,257,154	保険者負担額	3,805,760,837円
入 院 外	130,395	193,289	1,882,928,430	1人当りの保険者負担額	233,583円
歯 科	36,313	62,550	435,132,060	受診率	89.91%
調 剤	90,912	(107,961)	996,760,460	不当利得返納金分	
食 事 療 養	(2,840)	(120,933)	78,505,925	調定 230件	10,768,690円
訪 問 看 護	1,232	6,497	73,859,810	収納 91件	8,710,375円
計	261,817	307,419	5,215,443,839	収納率	80.89%
				第三者行為納付金分19件	3,001,959円
(注) () 内は再掲である					
2.1.2. ① 退職被保険者等療養給付に係る事業 (1501200：健康増進課)					3,326,219
執行状況及び成果					内 訳
退職被保険者等の療養給付費の給付状況					19. 3,326,219
区 分	件数 (件)	日数 (日)	費用額 (円)		
入 院	2	27	2,217,080	保険者負担額	3,326,219円
入 院 外	132	190	1,262,080	1人当りの保険者負担額	332,622円
歯 科	36	74	511,760	受診率	100.00%
調 剤	80	(99)	736,950	不当利得返納金分	
食 事 療 養	(2)	(69)	48,450	調定 1件	4,515円
訪 問 看 護	0	0	0	収納 0件	0円
計	250	291	4,776,320	収納率	0%
				第三者行為納付金分 0件	0円
(注) () 内は再掲である					
2.1.3. ① 一般被保険者療養に係る事業 (1501300：健康増進課)					47,646,070
執行状況及び成果					内 訳
一般被保険者の療養費の給付状況					19. 47,646,070
区 分	件 数	費用額	保険者負担額	受診率	一人当りの保険者負担額
療養費	7,369件	65,468,363円	47,646,070円	3.81%	2,924円

2.1.4. ① 退職被保険者等療養に係る事業 (1501400：健康増進課)

執行状況及び成果

退職被保険者等の療養費の給付状況

区 分	件 数	費用額	保険者負担額	受診率	一人当たりの保険者負担額
療養費	15件	111,822円	78,274円	125.00%	7,827円

2.1.5. ① 診療報酬審査支払手数料に係る事業 (1501500：健康増進課)

執行状況及び成果

1. 審査支払手数料

区 分		単 価	件 数	金 額
審 査 支 払 手 数 料	一 般	都 内 分	256,528件	10,419,509円
		委 託 分	6,029	245,019
退 職	都 内 分	270	10,869	
	委 託 分	8	317	
計		—	262,835	10,675,714
第 三 者 行 為 料	三 託 手 数	5,832	5	127,979
	手 数 料	5,940		

2. 療養費審査手数料

区 分		単 価	件 数	金 額
審 査 手 数 料	一 般	都 内 分	7,359件	149,488円
		委 託 分	0	0
退 職	都 内 分	15	299	
	委 託 分	0	0	
計		—	7,374	149,787

(注1) 表中、一般とは一般被保険者分、退職とは退職被保険者等分をいう。

(注2) 年度を越えての支払いとなるため、単価変更に伴う端数が生じ、単価×件数が金額にならない場合がある。

(注3) 単価欄の上段は平成31年4月～令和元年9月分、下段は令和元年10月～令和2年3月分の金額

円

78,274

内 訳

19. 78,274

25,537,794

内 訳

13. 25,537,794

円

2.2.1. ① 一般被保険者高額療養に係る事業 (1501600: 健康増進課)

執行状況及び成果

528,467,331
内 訳
19. 528,467,331

一般被保険者高額療養費支給状況

区 分	件 数	支 給 額	一件当りの支給額
高 額 療 養 費	9,016件	528,467,331円	58,614円
(再掲) 前期高齢者分	6,807	308,896,400	45,379
70歳以上一般分	5,038	134,603,394	26,718
70歳以上現役並み所得者分	179	18,821,286	105,147
未就学児分	25	5,392,478	215,699

2.2.2. ① 退職被保険者等高額療養に係る事業 (1501700: 健康増進課)

執行状況及び成果

193,746
内 訳
19. 193,746

退職被保険者等高額療養費支給状況

区 分	件 数	支 給 額	一件当りの支給額
高 額 療 養 費	2件	193,746円	96,873円
(再掲) 未就学児分	0	0	0

2.2.3. ① 一般被保険者高額介護合算療養に係る事業 (1501800: 健康増進課)

執行状況及び成果

454,267
内 訳
19. 454,267

一般被保険者高額介護合算療養費支給状況

区 分	件 数	支 給 額	一人当りの支給額
高 額 介 護 合 算 療 養 費	22件	454,267円	20,649円

2.2.4. ① 退職被保険者等高額介護合算療養に係る事業 (1501900: 健康増進課)

執行状況及び成果

0
内 訳
19. 0

退職被保険者等高額介護合算療養費支給状況

区 分	件 数	支 給 額	一人当りの支給額
高 額 介 護 合 算 療 養 費	0件	0円	0円

2.3.1. ① 一般被保険者移送に係る事業 (1502000: 健康増進課)

執行状況及び成果

0
内 訳
19. 0

一般被保険者移送費の支給状況

支給件数 0件 支給額 0円

2.3.2. ① 退職被保険者等移送に係る事業 (1502100: 健康増進課)

執行状況及び成果

0
内 訳
19. 0

退職被保険者等移送費の支給状況

支給件数 0件 支給額 0円

予 算 科 目 事 務 事 業 (事業コード: 主管課)	事 業 費 節 別 内 訳
<p>2.4.1. ① 出産育児一時金事務に係る事業 (1502200: 健康増進課)</p> <p>執行状況及び成果</p> <p>出産育児一時金の手数料 @210円 件数 50件 支給額 10,500円</p> <p>出産育児一時金の支給状況 @42万円 件数 59件 支給額 24,700,000円 原則医療機関に直接払い。入院費が42万円に満たない時は後日差額支給があり、支払いの時期がずれるため単価の倍数にはならない。多胎分娩の場合も1件として計上。</p>	<p>円</p> <p>24,710,500</p> <p>内 訳</p> <p>12. 10,500</p> <p>19. 24,700,000</p>
<p>2.5.1. ① 葬祭費事務に係る事業 (1502300: 健康増進課)</p> <p>執行状況及び成果</p> <p>葬祭費の支給状況 @5万円 支給件数 81件 支給額 4,050,000円</p>	<p>4,050,000</p> <p>内 訳</p> <p>19. 4,050,000</p>
<p>2.6.1. ① 結核精神医療給付に係る事業 (1502400: 健康増進課)</p> <p>執行状況及び成果</p> <p>結核精神医療給付金の支給状況 支給額 6,789,068円</p>	<p>6,789,068</p> <p>内 訳</p> <p>19. 6,789,068</p>
<p>3.1.1. ① 一般被保険者医療給付費分納付金に係る事業 (1502410: 健康増進課)</p> <p>執行状況及び成果</p> <p>負担金、補助及び交付金一覧表を参照</p>	<p>1,633,489,177</p> <p>内 訳</p> <p>19. 1,633,489,177</p>
<p>3.1.2. ① 退職被保険者等医療給付費分納付金に係る事業 (1502510: 健康増進課)</p> <p>執行状況及び成果</p> <p>負担金、補助及び交付金一覧表を参照</p>	<p>1,354,859</p> <p>内 訳</p> <p>19. 1,354,859</p>
<p>3.2.1. ① 一般被保険者後期高齢者支援金等分納付金に係る事業 (1502610: 健康増進課)</p> <p>執行状況及び成果</p> <p>負担金、補助及び交付金一覧表を参照</p>	<p>545,603,449</p> <p>内 訳</p> <p>19. 545,603,449</p>
<p>3.2.2. ① 退職被保険者等後期高齢者支援金等分納付金に係る事業 (1502710: 健康増進課)</p> <p>執行状況及び成果</p> <p>負担金、補助及び交付金一覧表を参照</p>	<p>501,077</p> <p>内 訳</p> <p>19. 501,077</p>
<p>3.3.1. ① 介護納付金分納付金に係る事業 (1502810: 健康増進課)</p> <p>執行状況及び成果</p> <p>負担金、補助及び交付金一覧表を参照</p>	<p>208,534,290</p> <p>内 訳</p> <p>19. 208,534,290</p>

予 算 科 目 事 務 事 業 (事業コード: 主管課)			事 業 費 節 別 内 訳									
4.1.1. ① その他共同事業拠出に係る事業 (1503500: 健康増進課)			円									
執行状況及び成果			810									
負担金、補助及び交付金一覧表を参照			内 訳									
			19. 810									
5.1.1. ① 特定健康診査等に係る事業 (1503600: 健康増進課)			71,079,192									
執行状況及び成果			内 訳									
1. 受診状況			7. 2,142,965									
<table border="1"> <thead> <tr> <th>対象者数 (人)</th> <th>受診者数 (人)</th> <th>受診率 (%)</th> </tr> </thead> <tbody> <tr> <td>11,717</td> <td>5,302</td> <td>45.25</td> </tr> </tbody> </table>			対象者数 (人)	受診者数 (人)	受診率 (%)	11,717	5,302	45.25	11. 843,154			
対象者数 (人)	受診者数 (人)	受診率 (%)										
11,717	5,302	45.25										
			12. 775,220									
			13. 65,945,911									
			19. 1,371,942									
受診者数には、人間ドック利用助成者を含んでいる。												
2. 受診結果の階層化												
<table border="1"> <thead> <tr> <th>区 分</th> <th>動機づけ支援</th> <th>積極的支援※</th> </tr> </thead> <tbody> <tr> <td>該当者数/受診者数 (人)</td> <td>439/5,302</td> <td>163/1,898</td> </tr> <tr> <td>割 合 (%)</td> <td>8.28</td> <td>8.59</td> </tr> </tbody> </table>			区 分	動機づけ支援	積極的支援※	該当者数/受診者数 (人)	439/5,302	163/1,898	割 合 (%)	8.28	8.59	
区 分	動機づけ支援	積極的支援※										
該当者数/受診者数 (人)	439/5,302	163/1,898										
割 合 (%)	8.28	8.59										
※積極的支援は40~64歳のみ。												
主な支出内容												
受診券等の郵便料			683,660 円									
特定健康診査委託料			65,694,963 円									
連合会等委託料			250,948 円									
5.1.1. ② 特定保健指導に係る事業 (1503650: 健康増進課)			3,845,481									
執行状況及び成果			内 訳									
保健指導の状況 (階層化のうち、令和元年度中に初回面接をした者)			8. 1,106,700									
<table border="1"> <thead> <tr> <th>区 分</th> <th>動機づけ支援</th> <th>積極的支援</th> </tr> </thead> <tbody> <tr> <td>参加者数/対象者数 (人)</td> <td>78/439</td> <td>14/163</td> </tr> <tr> <td>参加率 (%)</td> <td>17.8</td> <td>8.6</td> </tr> </tbody> </table>			区 分	動機づけ支援	積極的支援	参加者数/対象者数 (人)	78/439	14/163	参加率 (%)	17.8	8.6	11. 145,005
区 分	動機づけ支援	積極的支援										
参加者数/対象者数 (人)	78/439	14/163										
参加率 (%)	17.8	8.6										
			12. 59,776									
			13. 2,534,000									
主な支出内容												
特定保健指導委託料			2,534,000 円									
5.1.1. ③ 特定健康診査等未受診者対策に係る事業 (1503660: 健康増進課)			3,972,400									
執行状況及び成果			内 訳									
過去の特定健診の受診履歴・結果・問診票データを人工知能で分析し、5つの行動パターンに分け、各行動パターンに合わせた文面で受診勧奨を実施した。			13. 3,972,400									
また、特定保健指導の利用率向上を図るため、圧着ハガキによる案内を作成し、電話による申込みの他に、郵送による申込みが出来るようにした。												
特定健診受診勧奨ハガキ送付者			6,196人									

予 算 科 目 事 務 事 業 (事業コード：主管課)						事 業 費 節 別 内 訳
5.2.1. ① 保健事業に係る事業 (1503700：健康増進課)						円
執行状況及び成果						14,064,312
1. 人間ドック利用助成状況 委託料 4,378,428円						内 訳
男 259人 女 263人 合計 522人						12. 76,136
助成額20,000円から特定健診委託料を除いた額を助成している。						13. 13,988,176
2. 医療費適正化事業業務委託料 9,609,748円						
6.1.1. ① 基金積立に係る事業 (1503800：健康増進課)						6
執行状況及び成果						内 訳
国民健康保険事業運営基金 (円)						25. 6
区 分	30年度末 現在高	令和元年度積立金		令和元年度 取崩し額	令和元年度末 現在高	
金 額	60,684	純積立	利子積立	0	60,690	
		0	6			
7.1.1. ① 償還金及び還付金に係る事業 (1503900：健康増進課)						11,641,596
執行状況及び成果						内 訳
国民健康保険税還付金 332件 11,641,596円						23. 11,641,596
7.1.1. ② 国・都支出金等返納金に係る事業 (1504000：健康増進課)						63,187,167
執行状況及び成果						内 訳
国・都支出金等返納金						23. 63,187,167
平成30年度療養給付費等負担金返還金 62,941,167 円						
平成30年度国民健康保険災害臨時特例補助金返還金 19,000 円						
平成30年度財政調整交付金返還金 227,000 円						
国民健康保険高額療養費資金貸付基金運用状況						
件 数	貸 付 額					
12件	2,595,296円					
国民健康保険出産費資金貸付基金運用状況						
件 数	貸 付 額					
0件	0円					

4. 負担金、補助及び交付金一覧表

名 称	金 額 (円)	備 考
東京都国民健康保険団体連合会負担金	978,240	東京都国民健康保険団体連合会の運営経費として支出しました。
国民健康保険賦課（給付）事務負担金	5,264,000	国民健康保険の賦課及び給付事業について、電算処理事業費として支出しました。
一般被保険者療養給付費	3,805,760,837	一般被保険者の疾病、負傷に対する診療、薬剤、処置、手術、収容等の経費の保険者負担分を支出しました。
退職被保険者等療養給付費	3,326,219	退職被保険者等の疾病、負傷に対する診療、薬剤、処置、手術、収容等の経費の保険者負担分を支出しました。
一般被保険者療養費	47,646,070	一般被保険者の疾病、負傷等に対する保険者負担分を現金給付しました。
退職被保険者等療養費	78,274	退職被保険者等の疾病、負傷等に対する保険者負担分を現金給付しました。
一般被保険者高額療養費	528,467,331	一般被保険者が支払った医療費の一部負担金が、一定限度を超えた場合、その超えた額を支出しました。
退職被保険者等高額療養費	193,746	退職被保険者等が支払った医療費の一部負担金が、一定限度を超えた場合、その超えた額を支出しました。
一般被保険者高額介護合算療養費	454,267	一般被保険者が支払った医療費及び介護給付費の一部負担金が、一定限度を超えた場合、その超えた額を支出しました。
出産育児一時金	24,700,000	出産育児一時金として支出しました。
葬祭費	4,050,000	葬祭費として支出しました。
結核精神医療給付金	6,789,068	結核精神医療給付金として支出しました。
一般被保険者医療給付費分納付金	1,633,489,177	一般被保険者医療給付費分納付金として東京都へ支出しました。
退職被保険者等医療給付費分納付金	1,354,859	退職被保険者等医療給付費分納付金として東京都へ支出しました。
一般被保険者後期高齢者支援金等分納付金	545,603,449	一般被保険者後期高齢者支援金等分納付金として東京都へ支出しました。
退職被保険者等後期高齢者支援金等分納付金	501,077	退職被保険者等後期高齢者支援金等分納付金として東京都へ支出しました。
介護納付金分納付金	208,534,290	介護納付金分納付金として、東京都へ支出しました。
退職者医療共同事業拠出金	810	退職者医療共同事業拠出金として、東京都国民健康保険団体連合会へ支出しました。
特定健康診査・特定保健指導負担金	1,371,942	被保険者の特定健康診査事務事業費として、東京都国民健康保険団体連合会へ支出しました。

令和2年度国立市国民健康保険における条例及び予算等について

1. 報告事項

1) 条例改正

①国立市国民健康保険条例（令和2年第2回定例会）

- 新型コロナウイルス感染症に感染した被保険者等に係る傷病手当金の支給（施行日：令和2年6月5日）

新型コロナウイルス感染症に感染、若しくは感染が疑われる症状があり、労務に服することができず、会社等から給与等収入の全部または一部を受けることができない給与取得者等に対して傷病手当金を支給する。

適用期間は令和2年1月1日から令和3年3月31日まで。

（支給実績）1件 107,832円 ※令和3年1月8日現在

②国立市国民健康保険税条例（令和2年第3回定例会）

- 長期譲渡所得に係る国民健康保険税の課税の特例（条例附則第4項）の改正（施行日：令和3年1月1日）

低未利用地等（譲渡対価額が500万円以下）を譲渡した場合における長期譲渡所得額からの特別控除（100万円）の創設

- 国民健康保険税の延滞金に関する条文（条例第10条）の削除（施行日：令和3年1月1日）

条例第27条において、「この条例に定めるほか、国民健康保険税の賦課徴収については、国立市市税賦課徴収条例（昭和29年条例第5号）の定めるところによる。」と規定しており、保険税の延滞金について規定する条例第10条との二重規定となっていることから、条例第10条を削除する。

③国立市国民健康保険税条例（令和3年第1回定例会提案予定、施行予定日：令和3年4月1日）

●国民健康保険税課税限度額の国基準への引上げ改定

医療給付分：61万円→63万円（2万円増） ※国は令和2年4月1日に改定済み

後期高齢者支援金等分：19万円（改定なし）

介護納付金分：17万円（改定なし）

○市への影響額（歳入増：令和2年12月24日試算）

医療給付分：3,879,000円（11,179世帯中、約200世帯・1.79%）

後期高齢者支援金等分：影響なし

介護納付金分：影響なし

合計：3,879,000円

●健康保険税軽減基準の見直し（令和3年第1回定例会提案予定、施行予定日：令和3年4月1日）

個人所得課税の見直し※1に伴う国民健康保険税の均等割軽減判定基準の見直し

※1 個人所得課税額算出における給与所得・公的年金等の基礎控除額の10万円引下げ

	現 行	改正後
7割軽減	基礎控除額33万円	基礎控除額 <u>43万円</u> + <u>10万円</u> × (給与所得者等の数 - 1)
5割軽減	基礎控除額33万円 + 28.5万円 × 被保険者数※	基礎控除額 <u>43万円</u> + 28.5万円 × 被保険者数※ + <u>10万円</u> × (給与所得者等の数 - 1)
2割軽減	基礎控除額33万円 + 52万円 × 被保険者数※	基礎控除額 <u>43万円</u> + 52万円 × 被保険者数※ + <u>10万円</u> × (給与所得者等の数 - 1)

※ 同じ世帯の中で国民健康保険被保険者から後期高齢者医療被保険者に移行した者を含む。

○市への影響額（歳入減：令和3年1月18日試算）

影響額：△15,137,000円（被保険者16,381人中約1,760人、10.7%）

2) 補正予算概要

①国民健康保険特別会計第1号（令和2年第2回定例会議決済） 予算額：7,319,889千円 予算額：7,325,289千円

	歳入	歳出
補正額	5,400千円	5,400千円
内 容	国庫補助金	傷病手当金
備 考	傷病手当金支給額全額について、特別調整交付金として国から交付	

②国民健康保険特別会計第2号（令和2年第3回定例会議決済） 予算額：7,325,289千円 予算額：7,345,619千円

	歳入	歳出
補正額	20,330千円	20,330千円
内 容	普通交付金	一般被保険者療養費負担金
備 考	負担額全額について、普通交付金として東京都から交付	令和元年12月に遡及して国立市国民健康保険の被保険者資格を取得した者が、従前の社会保険の保険証を使用していた分について、治療費が高額であったことにより予算不足が見込まれるため補正（7割分を国立市が負担）

③国民健康保険特別会計第3号（令和2年第4回定例会議決済） 予算額：7,345,619千円 予算額：7,348,505千円

	歳入	歳出
補正額	2,886千円	2,886千円
内容	前年度繰越金	①一般職員給料・職員手当・共済費・旅費（2,565千円） ②役務費（750千円） ③委託料（△792千円） ④退職被保険者等医療給付費分納付金（△500千円） 退職被保険者等後期高齢者支援金等分納付金（△250千円） ⑤国・都支出金等返納金（1,113千円）
備考	財源調整として前年度繰越金を補正	①職員構成の変動等による。 ②新型コロナウイルス感染症対策による受取人支払郵便物等の増 ③国保情報集約システム連携保守点検業務委託が、経常の保守管理業務委託の範囲内で対応できるため ④納付金の確定による。 ⑤実績の確定による特定健康診査等負担金の返納

3) その他

①新型コロナウイルス感染症の影響による国民健康保険税の減免（施行日：令和2年5月13日）

新型コロナウイルス感染症の影響により、令和2年中の事業収入等の収入見込みが令和元年中の収入と比較して30%以上減少する場合に国民健康保険税を減免する。

（減免実績）323件 47,097,200円 ※令和3年1月15日現在

国民健康保険税課税限度額の改正案について

1 改正の概要

令和2年4月1日から施行された地方税法等の一部改正では、保険税負担は、負担能力に応じた公平なものである必要性から、課税限度額（医療給付分・介護分）の引上げが行われました。国立市といたしましては、一部の納税者において負担増となるため、医療給付分については国基準までの引上げを見送りました。

令和3年度では、国基準の課税限度額の改正が行われなため、ここで国基準まで引上げ、負担能力に応じた保険税の公平負担を確保していきたいと考えおります。また、東京都の指導検査でも国基準に合わせるよう指摘されており、以下のとおり改正することと致したい。

2 改正の内容

○年間課税限度額の引上げ

医療給付分：61万円→63万円（2万円増）

後期高齢者支援金等分：19万円（改定なし）

介護納付金分：17万円（改定なし）

○26市の改定状況（61万円→63万円）

令和2年度施行で改定または令和3年度施行で改定する市は26市中23市

○施行日：令和3年4月1日

課税限度額到達の所得金額等

医療給付分(全被保険者)

1. 今回の改定案による増減 (単位:円)

区分	改定前	改定後	増減
所得割率(%)	5.5	5.5	0
均等割額	20,000	20,000	0
課税限度額	610,000	630,000	20,000
基礎控除	330,000	330,000	0

※収入があるのは世帯内に1名のみと仮定した場合。

2. 限度額到達所得額及び給与収入額 (単位:円)

区分		所得金額		
		1人世帯	2人世帯	3人世帯
改定前	61万円到達	11,057,272	10,693,636	10,330,000
改定後	63万円到達	11,420,910	11,057,274	10,693,638
増減		363,638	363,638	363,638
改定後の所得における保険税の割合	61万円到達	5.52%	5.70%	5.91%
	63万円到達	5.52%	5.70%	5.89%
	差	0.00%	0.00%	-0.02%

区分		給与収入額		
		1人世帯	2人世帯	3人世帯
改定前	61万円到達	13,257,272	12,893,636	12,530,000
改定後	63万円到達	13,620,910	13,257,274	12,893,638
増減		363,638	363,638	363,638

※ 収入があるのは世帯内に1名のみと仮定した場合。

課税限度額改定による調定額・収入額への影響
(12月24日時点での試算)

医療給付分

(単位:千円)

	限度額61万円	限度額63万円	増減
所得割額 ①	928,963	928,963	0
均等割額 ②	327,620	327,620	0
算出額 ③=①+②	1,256,583	1,256,583	0
軽減額 ④	71,724	71,724	0
算定額 ⑤=③-④	1,184,859	1,184,859	0
限度超過世帯数	208	196	-12
超過世帯割合	1.86%	1.75%	-0.11%
限度超過額 ⑥	183,417	179,376	-4,041
年間調定金額 ⑦=⑤-⑥	1,001,442	1,005,483	4,041
徴収率	96.0%	96.0%	
収入額	961,384	965,264	3,879

国立市国民健康保険税率等改定状況

		H21年年度	H22年～H24年度	H25年度	H26年度	H27年度	H28年度	H29年度	H30年度	R元年度	R2年度	R3年度
医療分	税率	4.4%	4.4%	4.6%	4.6%	4.6%	5.5%	5.5%	5.5%	5.5%	5.5%	5.5%
	均等割	12,800円	12,800円	18,500円	18,500円	18,500円	20,000円	20,000円	20,000円	20,000円	20,000円	20,000円
	平等割	1,000円	1,000円									
	限度額	440,000円	460,000円	510,000円	510,000円	510,000円	520,000円	540,000円	540,000円	580,000円	610,000円	630,000円
支援分	税率	0.8%	0.8%	1.2%	1.2%	1.2%	1.8%	1.8%	1.8%	1.8%	1.8%	1.8%
	均等割	7,000円	7,000円	7,600円	7,600円	7,600円	10,000円	10,000円	10,000円	10,000円	10,000円	10,000円
	平等割	5,000円	5,000円									
	限度額	110,000円	120,000円	140,000円	140,000円	140,000円	170,000円	190,000円	190,000円	190,000円	190,000円	190,000円
介護分	税率	0.9%	0.9%	1.15%	1.15%	1.15%	1.85%	1.85%	1.85%	1.85%	1.85%	1.85%
	均等割	6,000円	6,000円	9,000円	9,000円	9,000円	11,000円	11,000円	11,000円	11,000円	11,000円	11,000円
	平等割	1,200円	1,200円									
	限度額	90,000円	90,000円	120,000円	120,000円	120,000円	160,000円	160,000円	160,000円	160,000円	170,000円	170,000円
軽減	7割			0円	0円	0円	0円	0円	0円	0円	0円	0円
	5割			245,000円	245,000円	260,000円	265,000円	270,000円	275,000円	280,000円	285,000円	285,000円
	2割			350,000円	450,000円	470,000円	480,000円	490,000円	500,000円	510,000円	520,000円	520,000円
	6割	0円	0円									
	4割	245,000円	245,000円									

ここから、世帯主も算定に含む

令和3年度より基礎控除額が33万円から43万円に改定

令和2年度国民健康保険税(料)率等の状況

福祉保健局保健政策部国民健康保険課区市町村指導担当
(令和2年4月1日現在)

保険者名	国民健康保険税(料)率・賦課限度額															7・5・2割 軽減	6・4割 軽減	
	基礎課税(賦課)分					後期高齢者支援金等課税(賦課)分					介護納付金課税(賦課)分							
	所得割 (%)	資産割 (%)	均等割 (円)	平等割 (円)	限度額 (万円)	所得割 (%)	資産割 (%)	均等割 (円)	平等割 (円)	限度額 (万円)	所得割 (%)	資産割 (%)	均等割 (円)	平等割 (円)	限度額 (万円)			
24	八王子市	6.10	—	33,000	—	63	2.00	—	12,500	—	19	1.80	—	13,500	—	17	○	
25	立川市	6.58	—	32,100	—	61	2.24	—	11,700	—	19	1.69	—	14,500	—	16	○	
26	武蔵野市	5.00	—	25,900	—	61	1.80	—	9,800	—	19	1.50	—	12,200	—	16	○	
27	三鷹市	5.00	—	27,500	—	61	1.90	—	10,800	—	19	1.40	—	12,500	—	16	○	
28	青梅市	5.80	—	29,900	—	63	1.85	—	10,200	—	19	1.65	—	10,500	—	17	○	
29	府中市	4.69	—	23,320	—	58	1.45	—	7,140	—	19	1.52	—	9,540	—	16	○	
30	昭島市	5.60	—	27,500	—	63	2.25	—	11,500	—	19	1.70	—	14,500	—	17	○	
31	調布市	5.25	—	27,600	—	61	1.88	—	9,800	—	19	1.66	—	11,400	—	16	○	
32	町田市	5.44	—	31,400	—	63	1.84	—	10,600	—	19	1.63	—	12,500	—	17	○	
33	福生市	4.80	—	25,000	—	63	2.00	—	11,900	—	19	1.55	—	12,400	—	17	○	
34	羽村市	5.82	—	25,000	—	63	2.20	—	10,500	—	19	1.99	—	12,400	—	17	○	
35	瑞穂町	5.06	—	25,000	—	63	1.51	—	8,500	—	19	1.55	—	15,000	—	17	○	
36	あきる野市	5.03	—	24,200	3,600	63	1.62	—	9,000	—	19	1.53	—	12,000	—	17	○	
37	日の出町	5.09	—	29,400	—	63	1.82	—	10,800	—	19	1.53	—	11,300	—	17	○	
39	檜原村	4.60	—	19,000	—	63	1.30	—	8,000	—	19	1.30	—	11,000	—	17	○	
40	奥多摩町	5.20	—	26,500	—	63	1.70	—	9,500	—	19	1.75	—	11,500	—	17	○	
42	日野市	5.20	—	28,800	—	63	1.50	—	9,600	—	19	1.50	—	12,300	—	17	○	
44	多摩市	5.48	—	27,600	—	63	1.78	—	11,400	—	19	1.58	—	11,600	—	17	○	
45	稲城市	5.16	—	34,100	—	63	1.19	—	8,300	—	19	2.19	—	13,100	—	17	○	
46	国立市	5.50	—	20,000	—	61	1.80	—	10,000	—	19	1.85	—	11,000	—	17	○	
47	狛江市	5.38	—	26,600	—	63	1.87	—	10,700	—	19	1.72	—	12,900	—	17	○	
48	小金井市	5.75	—	26,000	—	63	2.05	—	13,000	—	19	2.00	—	15,000	—	17	○	
49	国分寺市	4.90	—	28,000	—	61	1.51	—	12,000	—	19	1.13	—	14,000	—	16	○	
51	武蔵村山市	5.62	—	31,200	—	63	1.81	—	12,500	—	19	1.76	—	13,000	—	17	○	
52	東大和市	6.57	—	31,700	—	63	2.05	—	10,100	—	19	1.93	—	11,000	—	17	○	
53	東村山市	5.75	—	35,700	—	63	1.90	—	11,800	—	19	1.90	—	14,300	—	17	○	
54	清瀬市	5.12	—	28,000	—	63	1.81	—	10,000	—	19	1.90	—	13,000	—	17	○	
55	東久留米市	5.22	—	34,300	—	63	2.03	—	12,800	—	19	1.77	—	14,400	—	17	○	
57	西東京市	5.41	—	31,600	—	63	1.68	—	6,500	—	19	1.64	—	14,300	—	17	○	
58	小平市	5.68	—	25,700	—	61	2.08	—	11,600	—	19	1.61	—	15,300	—	16	○	
59	大島町	5.40	28.00	19,500	19,000	63	1.60	7.00	7,200	4,300	19	1.30	6.00	8,000	5,200	17	○	
60	利島村	2.81	—	16,000	—	63	2.12	—	12,000	—	19	1.64	—	12,200	—	17	○	
61	新島村	4.80	9.00	17,000	7,000	63	1.30	1.00	7,500	2,200	19	1.00	1.40	9,000	2,200	17	○	
62	神津島村	5.02	40.00	20,000	20,000	63	1.76	8.00	13,000	4,000	19	1.07	6.00	16,000	6,000	17	○	
63	三宅村	6.29	—	35,900	—	63	2.20	—	12,600	—	19	1.52	—	11,400	—	17	○	
64	御蔵島村	3.00	39.50	8,300	8,000	61	1.05	15.50	4,700	4,000	19	0.61	16.44	7,900	4,700	16		○
65	八丈町	5.00	37.00	14,100	19,200	63	2.40	0.80	4,500	9,500	19	1.90	8.00	10,100	5,500	17	○	
66	青ヶ島村	5.00	65.00	23,000	23,000	58	0.40	9.00	10,000	10,000	19	0.40	11.00	10,000	10,000	16		○
67	小笠原村	4.50	35.00	7,800	18,600	63	1.34	15.00	6,400	8,000	19	1.02	11.00	8,200	8,000	17	○	
市町村平均		5.22	36.21	25,724	14,800	62.3	1.76	8.04	10,011	6,000	19.0	1.56	8.55	12,173	5,943	16.8		

【注1】「所得割」の算定は、「旧ただし書方式」を採用している。

【注2】網掛け部分は前年度から改定されている。

令和2年度 特別区国民健康保険料一覧表

福祉保健局保健政策部国民健康保険課区市町村指導担当

(令和2年4月1日現在)

	保険者名	7割・5割 2割減額	基礎賦課分			後期高齢者支援金等賦課分			介護納付金賦課分		
			保険料率		賦課限度額	保険料率		賦課限度額	保険料率		賦課限度額
			均等割	所得割		均等割	所得割		均等割	所得割	
1	千代田区	(全区) 実施	37,300	7.14	(全区) 630,000	11,000	1.93	(全区) 190,000	14,200	0.97	(全区) 170,000
2	中央区		39,900	7.14		12,900	2.29		15,600	1.34	
3	港区		39,900	7.14		12,900	2.29		15,600	1.46	
4	新宿区		39,900	7.14		12,900	2.29		15,600	1.96	
5	文京区		39,900	7.14		12,900	2.29		15,600	1.69	
6	台東区		39,900	7.14		12,900	2.29		15,600	1.99	
7	墨田区		39,900	7.14		12,900	2.29		15,600	1.86	
8	江東区		39,900	7.14		12,900	2.29		15,600	1.98	
9	品川区		39,900	7.14		12,900	2.29		15,600	1.99	
10	目黒区		39,900	7.14		12,900	2.29		15,600	1.59	
11	大田区		39,900	7.14		12,900	2.29		15,600	1.97	
12	世田谷区		39,900	7.14		12,900	2.29		15,600	2.05	
13	渋谷区		39,900	7.14		12,900	2.29		15,600	1.94	
14	中野区		37,500	7.45		11,700	2.29		15,900	1.86	
15	杉並区		39,900	7.14		12,900	2.29		15,600	2.09	
16	豊島区		39,900	7.14		12,900	2.29		15,600	1.96	
17	北区		39,900	7.14		12,900	2.29		15,600	1.76	
18	荒川区		39,900	7.14		12,900	2.29		15,600	1.63	
19	板橋区		39,900	7.14		12,900	2.29		15,600	1.95	
20	練馬区		39,900	7.14		12,900	2.29		15,600	1.98	
21	足立区		39,900	7.14		12,900	2.29		15,600	1.98	
22	葛飾区		39,900	7.14		12,900	2.29		15,600	2.03	
23	江戸川区		42,000	7.8		13,200	2.36		16,500	2.04	

【注1】「所得割」の算定は、「旧ただし書方式」を採用している。

【注2】網掛け部分は前年度から改定されている。