

ジェンダー平等に関する市民意識調査
報告書

令和5（2023）年7月

国立市

I 調査概要	1
1. 調査目的.....	1
2. 調査設計.....	1
3. 調査実施機関.....	1
4. 調査内容.....	1
5. 回収結果.....	2
6. 報告書の見方.....	2
II 調査回答者の属性	4
III 調査結果の分析	7
(1) 各施設等の利用（訪問）頻度.....	7
(2) 女性と男性の地位の平等感.....	16
(3) ジェンダー平等に関する考え方.....	28
(4) 審議会の委員における男女比の数値目標.....	35
(5) 困難な問題を抱えた経験.....	37
(6) 公的な相談機関に求めること.....	47
(7) 配偶者等との間の暴力.....	53
(7-1) 暴力を受けたときの相談先.....	64
(7-2) 相談しなかった理由.....	66
(8) 暴力を受けたときに相談できる機関の認知度.....	69
(9) 各語句の認知度.....	71
(10) 身近なLGBTの方の存在.....	81
(11) 「国立市女性と男性及び多様な性の平等参画を推進する条例」に 基づく取組み等の認知度.....	83
(12) 「くにたち男女平等参画ステーション・パラソル」の取組み等の認知度.....	88
(13) 「くにたち男女平等参画ステーション・パラソル」の利用頻度.....	94
(14) 自由意見.....	99
IV 調査のまとめ	126
V 結果の詳細	129
1. 使用した調査票.....	129
2. 集計表（調査結果の一覧表）.....	144

I 調査概要

I 調査概要

1. 調査目的

「国立市第5次男女平等・男女共同参画推進計画」の進捗状況の把握と改善を行い、次期計画策定のための基礎的資料とすることを目的とする。

2. 調査設計

- (1) 調査地域 国立市全域
- (2) 調査対象 国立市在住の満18歳以上の男女
- (3) 標本数 3,000人（男女各1,500人）
- (4) 抽出方法 住民基本台帳に基づく層化無作為抽出
- (5) 調査方法 郵送配布／郵送またはインターネットによる回収
- (6) 調査期間 令和5（2023）年4月28日（金）～令和5（2023）年5月23日（火）

3. 調査実施機関

株式会社TDS

4. 調査内容

- (1) 調査回答者の性別
- (2) 調査回答者の年代
- (3) 調査回答者の同居家族
- (4) 調査回答者の居住年数
- (5) 各施設等の利用（訪問）頻度
- (6) 女性と男性の地位の平等感
- (7) ジェンダー平等に関する考え方
- (8) 審議会の委員における男女比の数値目標
- (9) 困難な問題を抱えた経験
- (10) 公的な相談機関に求めること
- (11) 配偶者等との間の暴力
 - (11-1) 暴力を受けたときの相談先
 - (11-2) 相談しなかった理由
- (12) 暴力を受けたときに相談できる機関の認知度
- (13) 各語句の認知度
- (14) 身近なLGBTの方の存在
- (15) 「国立市女性と男性及び多様な性の平等参画を推進する条例」に基づく取組み等の認知度
- (16) 「くにたち男女平等参画ステーション・パラソル」の取組み等の認知度
- (17) 「くにたち男女平等参画ステーション・パラソル」の利用頻度
- (18) 自由意見

5. 回収結果

- (1) 標本数 3,000人
- (2) 有効回収数 960人
- (3) 有効回収率 32.0%

	女性			男性			合計		
	標本数	回収数	回収率 (%)	標本数	回収数	回収率 (%)	標本数	回収数	回収率 (%)
19歳以下	27	3	11.1	44	8	18.2	71	11	15.5
20～29歳	196	50	25.5	199	25	12.6	395	76	19.2
30～39歳	196	67	34.2	200	51	25.5	396	119	30.1
40～49歳	234	86	36.8	249	59	23.7	483	148	30.6
50～59歳	293	103	35.2	298	75	25.2	591	178	30.1
60～69歳	206	99	48.1	212	74	34.9	418	173	41.4
70～79歳	194	84	43.3	179	69	38.5	373	154	41.3
80歳以上	154	49	31.8	119	33	27.7	273	82	30.0
合計	1,500	542	36.1	1,500	394	26.3	3,000	960	32.0

6. 報告書の見方

- (1) 比率はすべて百分比で表し、小数点以下第2位を四捨五入して算出した。このために、百分比の合計が100.0%にならないことがある。
- (2) 基数となるべき実数はnとして掲載した。その比率は件数を100.0%として算出した。
- (3) 1人の回答者が複数回答で行う設問では、その比率の合計が100.0%を上回ることがある。
- (4) 図表では、スペースの都合等により回答選択肢を省略して表記している場合がある。
- (5) クロス集計では、分析軸の「無回答」を掲載していないため、分析軸における各項目のnの合計値と全体の数値とが合わない場合がある。
- (6) クロス集計時に、nが小さい数字になる場合は統計的誤差が生じる可能性が高いので注意が必要である。
- (7) この調査の標本誤差は下記の式によって得られる。但し、信頼度を95%とする。標本誤差の幅は、比率算出の基数(n)、および回答比率(P)によって異なる。

$$b = 2 \sqrt{\frac{N-n}{N-1} \times \frac{P(1-P)}{n}}$$

b = 標本誤差 N = 母集団
n = 比率算出の基数 (サンプル数)
P = 回答比率

回答比率(P) 基数(n)	10%または 90%前後	20%または 80%前後	30%または 70%前後	40%または 60%前後	50%前後
960	± 1.92	± 2.56	± 2.94	± 3.14	± 3.20
400	± 2.99	± 3.99	± 4.57	± 4.88	± 4.98
200	± 4.24	± 5.65	± 6.47	± 6.92	± 7.06
100	± 6.00	± 7.99	± 9.16	± 9.79	± 9.99

※上表は $\frac{N-n}{N-1} \approx 1$ として算出している。

<注/この表の見方>

例えば、「ある設問の回答者数が960人あり、その設問中の選択肢の回答比率が60%であった場合、その回答比率の誤差の範囲はおおよそ±3.14%以内（63.14%～56.86%）である」とみることができる。

国立市人口構成（前頁N値 母集団に使用）

	女性		男性		全体	
	基数(人)	構成比(%)	基数(人)	構成比(%)	基数(人)	構成比(%)
18～19歳	701	2.0	688	2.2	1,389	2.1
20～24歳	2,405	7.0	2,263	7.2	4,668	7.1
25～29歳	2,343	6.8	2,310	7.3	4,653	7.1
30～34歳	2,028	5.9	2,135	6.8	4,163	6.3
35～39歳	2,312	6.7	2,310	7.3	4,622	7.0
40～44歳	2,530	7.4	2,499	7.9	5,029	7.6
45～49歳	2,848	8.3	2,774	8.8	5,622	8.5
50～54歳	3,169	9.3	3,057	9.7	6,226	9.5
55～59歳	3,031	8.8	3,093	9.8	6,124	9.3
60～64歳	2,503	7.3	2,595	8.2	5,098	7.7
65～69歳	2,034	5.9	1,967	6.2	4,001	6.1
70～74歳	2,268	6.6	2,080	6.6	4,348	6.6
75～79歳	2,100	6.1	1,546	4.9	3,646	5.5
80歳以上	3,982	11.6	2,259	7.2	6,241	9.5
合計	34,254	100.0	31,576	100.0	65,830	100.0

令和5（2023）年4月1日時点

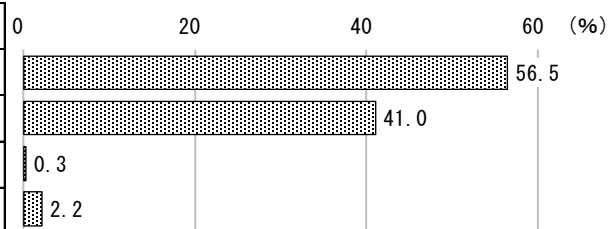
年齢別人口統計表（全地域）（www.city.kunitachi.tokyo.jp/ikkrwebBrowse/material/files/group/23/050401nenrei.pdf）を加工して作成

Ⅱ 調査回答者の属性

Ⅱ 調査回答者の属性

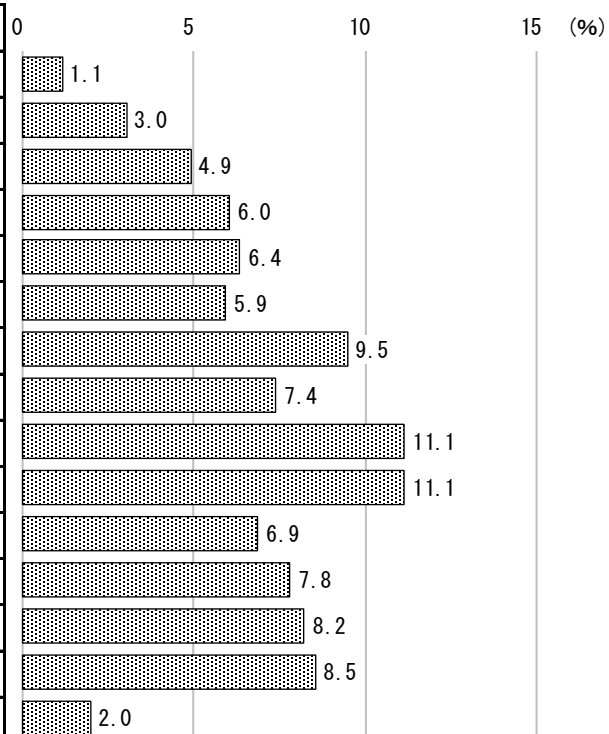
(1) 性別

	基数(人)	構成比(%)
女性	542	56.5
男性	394	41.0
どちらともいえない	3	0.3
無回答	21	2.2
合計	960	100.0



(2) 年齢

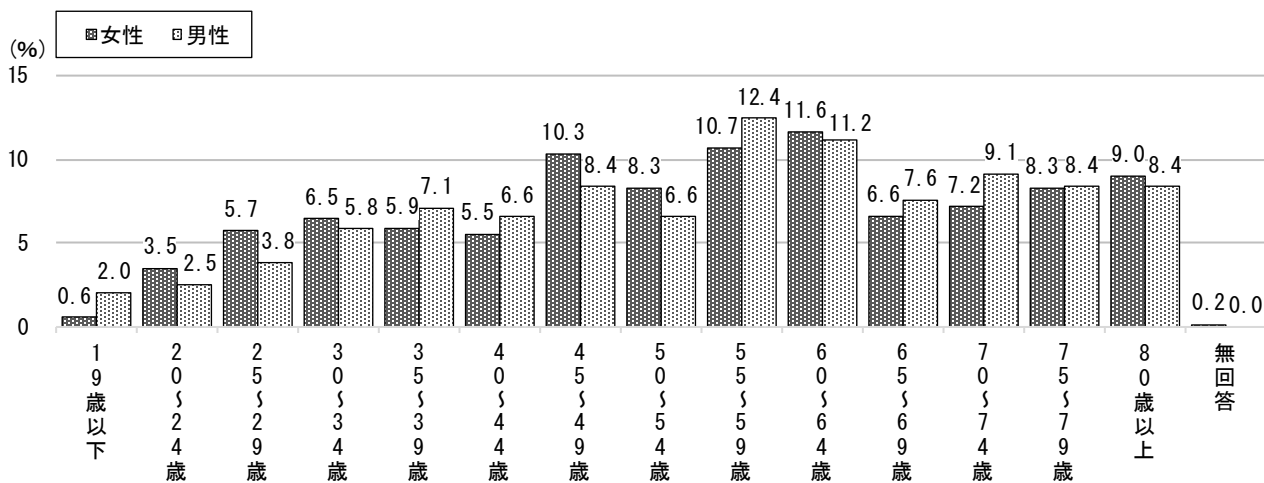
	基数(人)	構成比(%)
19歳以下	11	1.1
20～24歳	29	3.0
25～29歳	47	4.9
30～34歳	58	6.0
35～39歳	61	6.4
40～44歳	57	5.9
45～49歳	91	9.5
50～54歳	71	7.4
55～59歳	107	11.1
60～64歳	107	11.1
65～69歳	66	6.9
70～74歳	75	7.8
75～79歳	79	8.2
80歳以上	82	8.5
無回答	19	2.0
合計	960	100.0




(2-1) 性別・年齢別

	女性		男性		(無回答)	合計
	基数(人)	構成比(%)	基数(人)	構成比(%)	基数(人)	基数(人)
19歳以下	3	0.6	8	2.0	0	11
20～24歳	19	3.5	10	2.5	0	29
25～29歳	31	5.7	15	3.8	1	47
30～34歳	35	6.5	23	5.8	0	58
35～39歳	32	5.9	28	7.1	1	61
40～44歳	30	5.5	26	6.6	1	57
45～49歳	56	10.3	33	8.4	2	91
50～54歳	45	8.3	26	6.6	0	71
55～59歳	58	10.7	49	12.4	0	107
60～64歳	63	11.6	44	11.2	0	107
65～69歳	36	6.6	30	7.6	0	66
70～74歳	39	7.2	36	9.1	0	75
75～79歳	45	8.3	33	8.4	1	79
80歳以上	49	9.0	33	8.4	0	82
(無回答)	1	0.2	0	0.0	18	19
合計	542	100.0	394	100.0	24	960

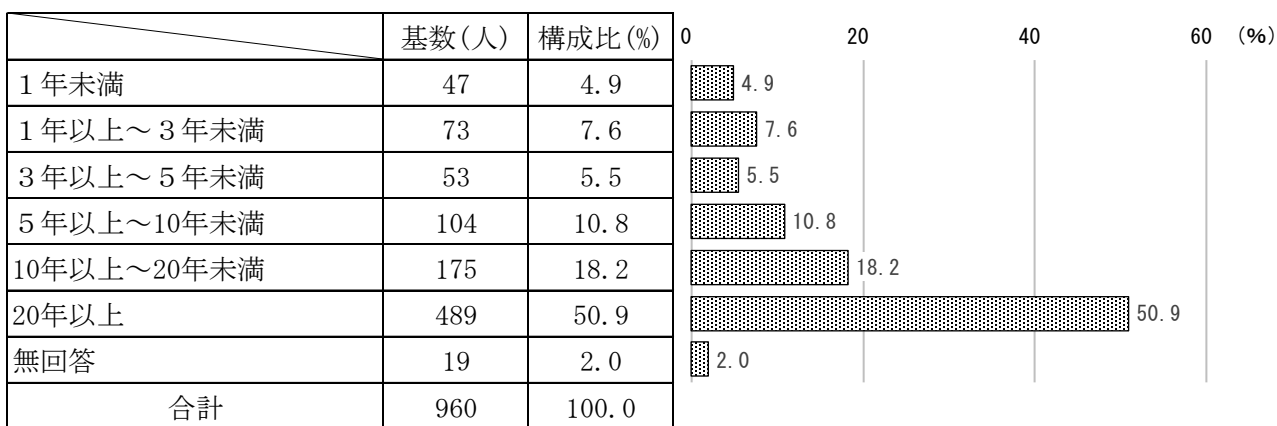
性別の「どちらともいえない」は(無回答)に含めている



(3) 同居家族



(4) 居住年数



Ⅲ 調査結果の分析

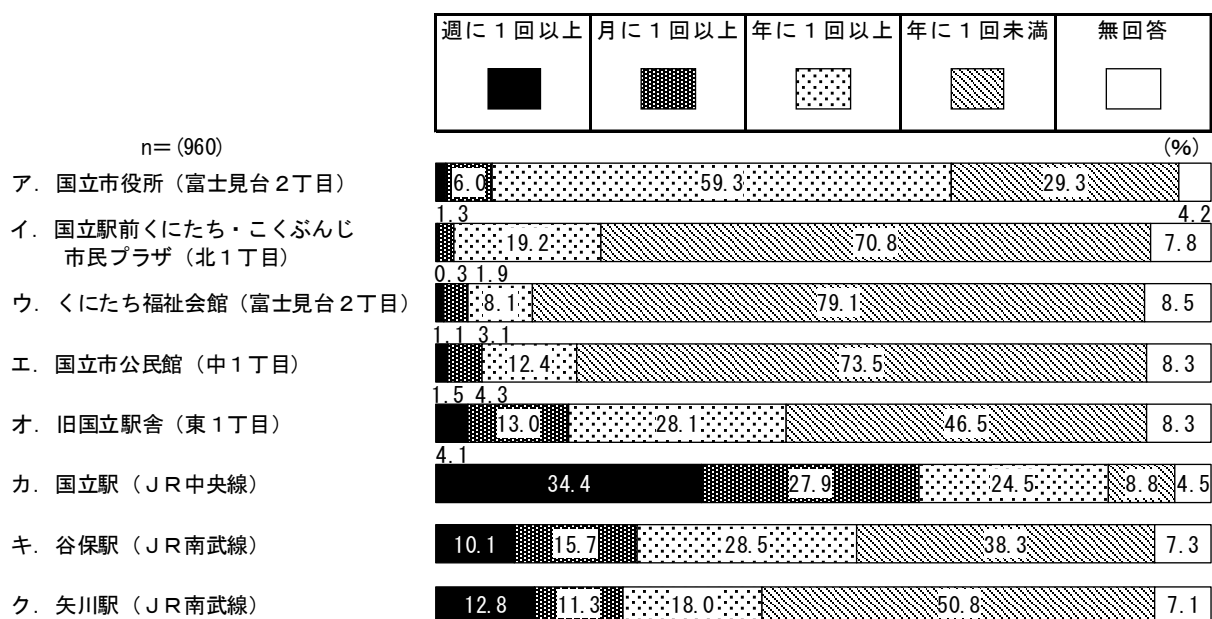
Ⅲ 調査結果の分析

(1) 各施設等の利用（訪問）頻度

- ◇ “国立市役所” では、「年に1回以上」が約6割
- ◇ “国立駅” では、「週に1回以上」が3割半ば
- ◇ “国立駅前くにたち・こくぶんじ市民プラザ” では、「年に1回以上」が約2割

問5 以下の施設等について、あなたの利用（訪問）頻度をおたずねします。それぞれについて、あてはまる番号に1つずつ○をつけてください。

図1-1




※カ～クの駅利用は通勤・通学を含みます。

国立市の各施設等の利用（訪問）頻度について聞いてみたところ、“国立市役所”では、「年に1回以上」（59.3%）が約6割と最も高く、次いで「年に1回未満」（29.3%）、「月に1回以上」（6.0%）の順となっている。上記8施設の中で、「週に1回以上」での利用頻度が高い施設は、“国立駅”（34.4%）であり、3割を超える市民が利用しているという結果となった。次いで、「月に1回以上」（27.9%）、「年に1回以上」（24.5%）の順となっている。また、“国立駅”以外の施設については、「年に1回未満」の割合が最も高くなっている。

国立市役所（富士見台2丁目）

《国立市役所》を性別・年齢別で見ると、「週に1回以上」を含む「月に1回以上」は、「男性・70～79歳」（17.3%）が最も高く、次いで、「男性・80歳以上」（15.2%）、「女性・80歳以上」（12.3%）」の順となっており、高齢層の利用頻度が高い傾向にある。

図1-2 各施設等の利用（訪問）頻度（性別・年齢別）ーア. 国立市役所（富士見台2丁目）




※女性・男性ともに「18～19歳」、男性「20～29歳」と回答された方は少数のため、構成比は参考値になります。

国立駅前くにたち・こくぶんじ市民プラザ（北1丁目）

《国立駅前くにたち・こくぶんじ市民プラザ》を性別・年齢別で見ると、「年に1回未満」は、「男性・18～19歳」（87.5%）が最も高く、次いで、「男性・20～29歳」（84.0%）の順となっている。

図1-3 各施設等の利用（訪問）頻度（性別・年齢別）
 -イ. 国立駅前くにたち・こくぶんじ市民プラザ（北1丁目）




※女性・男性ともに「18～19歳」、男性「20～29歳」と回答された方は少数のため、構成比は参考値になります。

くにたち福祉会館（富士見台2丁目）

《くにたち福祉会館》を性別・年齢別で見ると、「週に1回以上」を含む「月に1回以上」は、「女性・80歳以上」（22.4%）が最も高く、次いで、「男性・70～79歳」（11.5%）、「女性・70～79歳」（9.5%）」の順となっており、高齢層の利用頻度が高い傾向にある。

図1-4 各施設等の利用（訪問）頻度（性別・年齢別）ーウ. くにたち福祉会館（富士見台2丁目）




※女性・男性ともに「18～19歳」、男性「20～29歳」と回答された方は少数のため、構成比は参考値になります。

国立市公民館（中1丁目）

《国立市公民館》を性別・年齢別で見ると、「週に1回以上」、「月に1回以上」、を含む「年に1回以上」は、「男性・18～19歳」（0.0%）が最も低く、次いで、「女性・20～29歳」（6.0%）、「男性・50～59歳」（8.0%）の順で、利用頻度が低い傾向にある。

図1-5 各施設等の利用（訪問）頻度（性別・年齢別）－工. 国立市公民館（中1丁目）

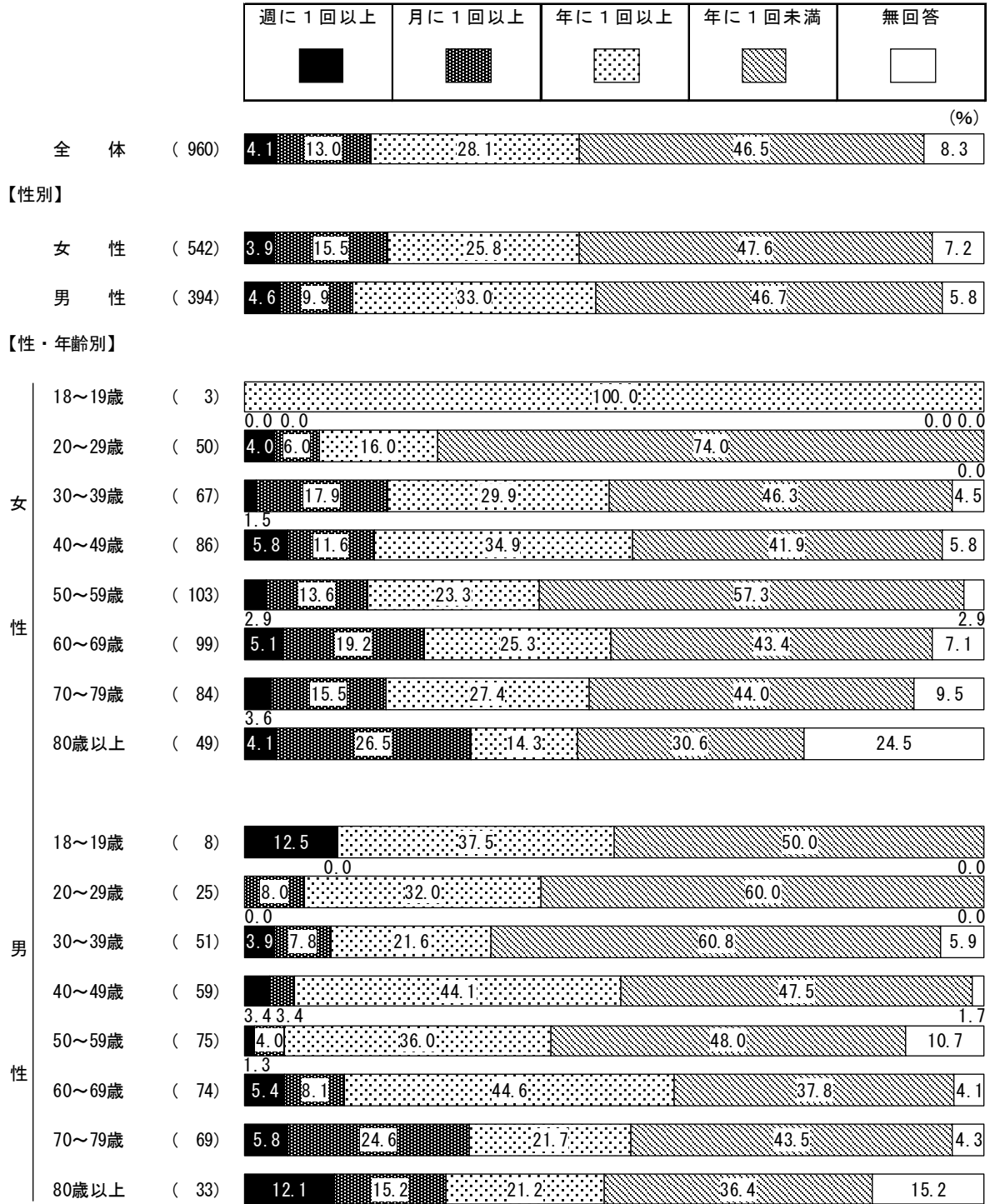


※女性・男性ともに「18～19歳」、男性「20～29歳」と回答された方は少数のため、構成比は参考値になります。

旧国立駅舎（東1丁目）

《旧国立駅舎》を性別・年齢別でみると、「週に1回以上」を含む「月に1回以上」は、「女性・80歳以上」（30.6%）が最も高く、次いで、「男性・70～79歳」（30.4%）、「男性・80歳以上」（27.3%）」の順となっており、高齢層の利用頻度が高い傾向にある。

図1-6 各施設等の利用（訪問）頻度（性別・年齢別）—オ. 旧国立駅舎（東1丁目）

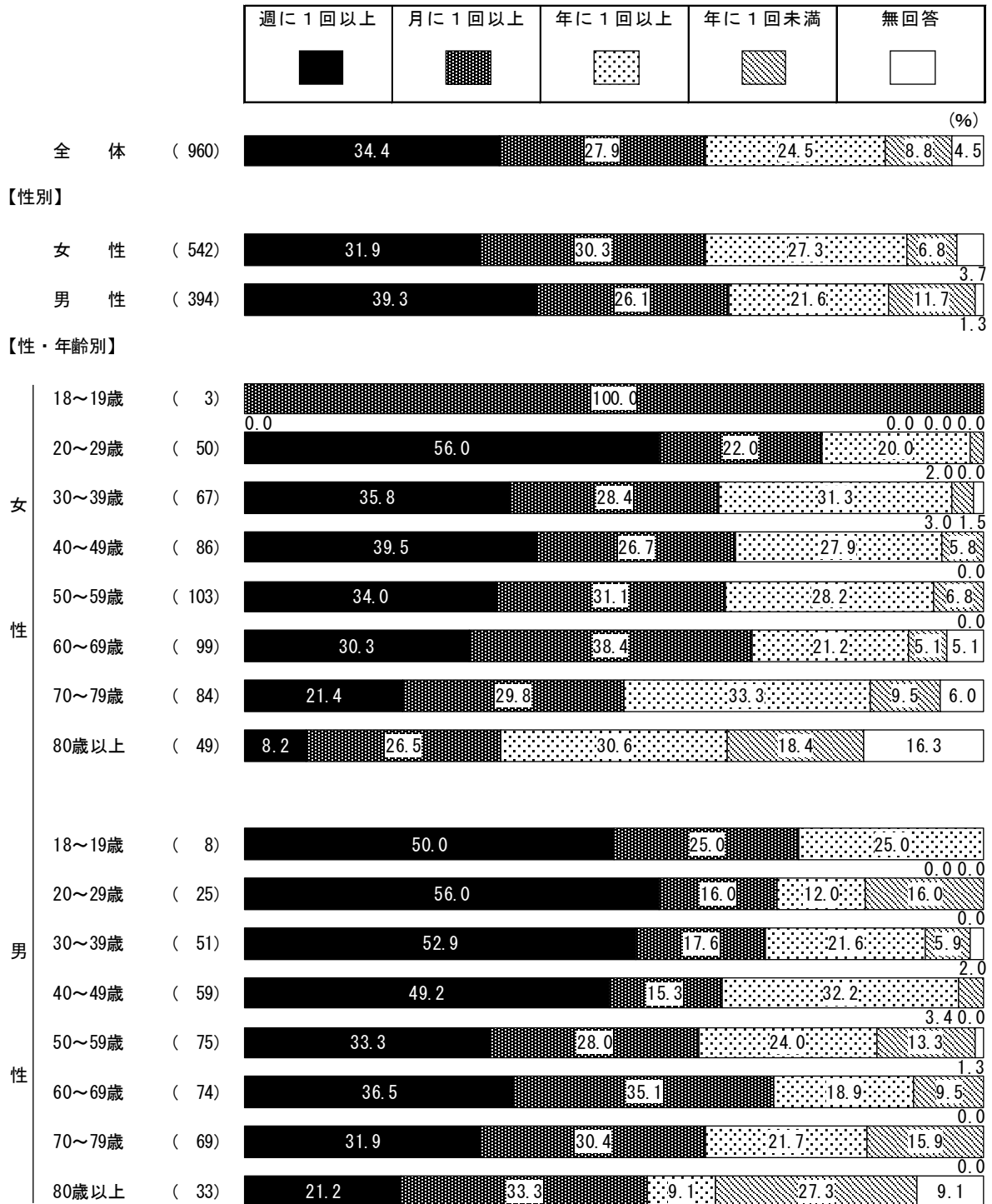


※女性・男性ともに「18～19歳」、男性「20～29歳」と回答された方は少数のため、構成比は参考値になります。

国立駅（JR中央線）

《国立駅》を性別・年齢別でみると、「週に1回以上」を含む「月に1回以上」は、「女性・80歳以上」（34.7%）が3割半ばで「旧国立駅舎」と同程度となっているが、その他の全ての年代では5割以上となっており、利用頻度が高い傾向にある。

図1-7 各施設等の利用（訪問）頻度（性別・年齢別）-カ. 国立駅（JR中央線）

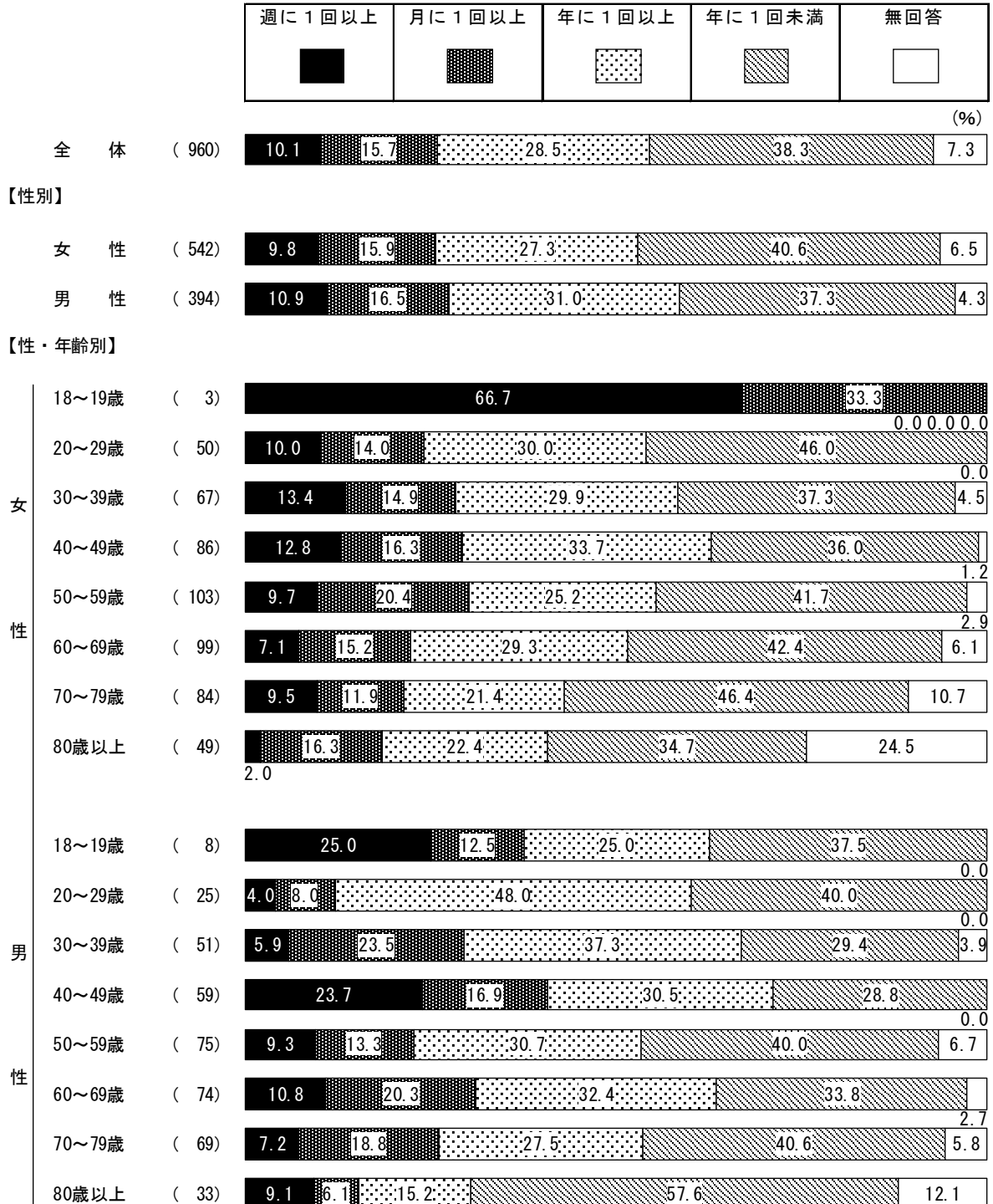


※女性・男性ともに「18~19歳」、男性「20~29歳」と回答された方は少数のため、構成比は参考値になります。

谷保駅（JR南武線）

《谷保駅》を性別・年齢別でみると、「週に1回以上」は、「女性・18～19歳」（66.7%）が最も高く、次いで、「男性・18～19歳」（25.0%）、「男性・40～49歳」（23.7%）の順となっている。

図1-8 各施設等の利用（訪問）頻度（性別・年齢別）—キ. 谷保駅（JR南武線）

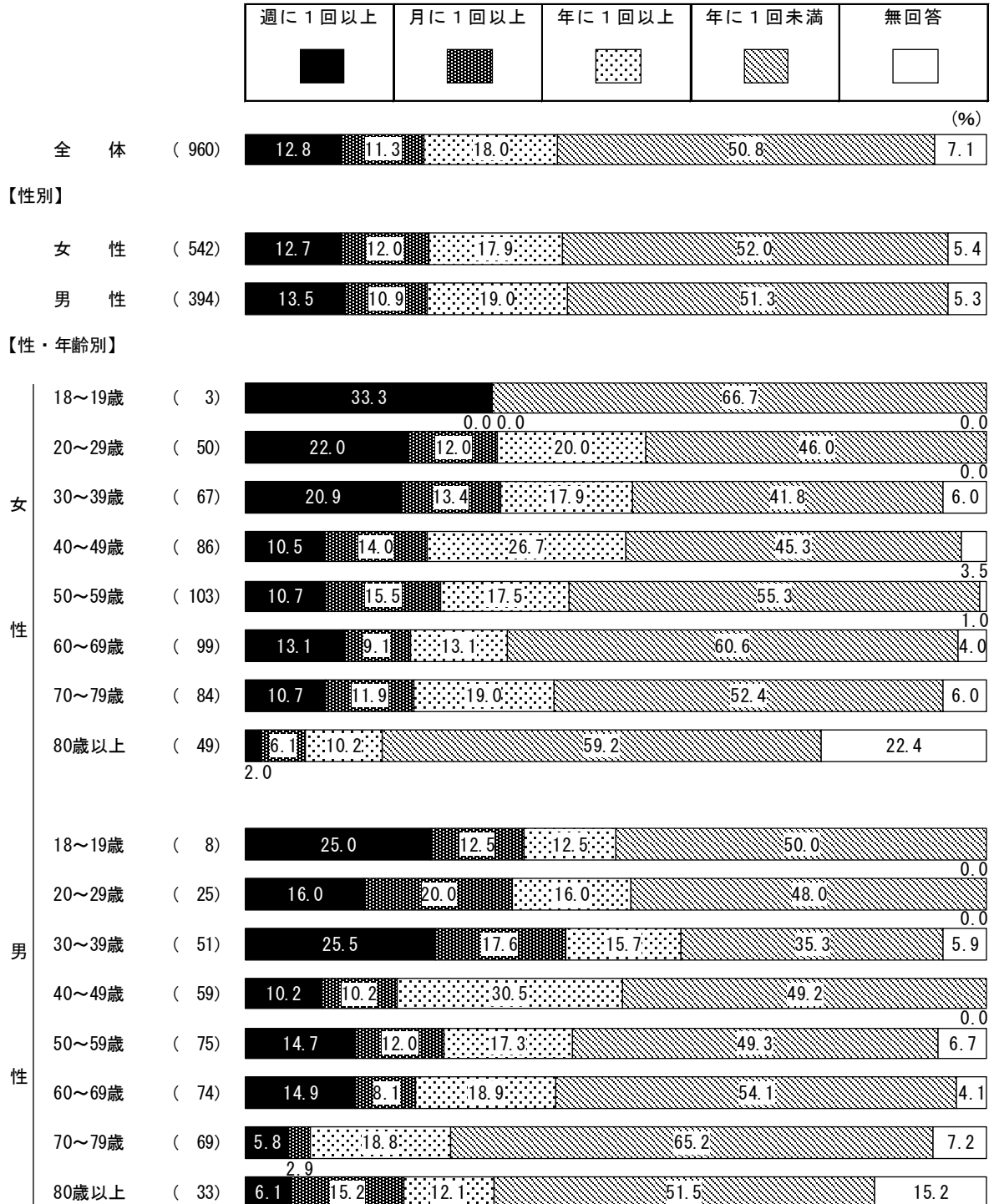


※女性・男性ともに「18～19歳」、男性「20～29歳」と回答された方は少数のため、構成比は参考値になります。

矢川駅（JR南武線）

《矢川駅》を性別・年齢別で見ると、「週に1回以上」は、「女性・18～19歳」（33.3%）が最も高く、次いで、「男性30～39歳」（25.5%）、「男性・18～19歳」（25.0%）の順となっている。

図1-9 各施設等の利用（訪問）頻度（性別・年齢別）ーク。矢川駅（JR南武線）



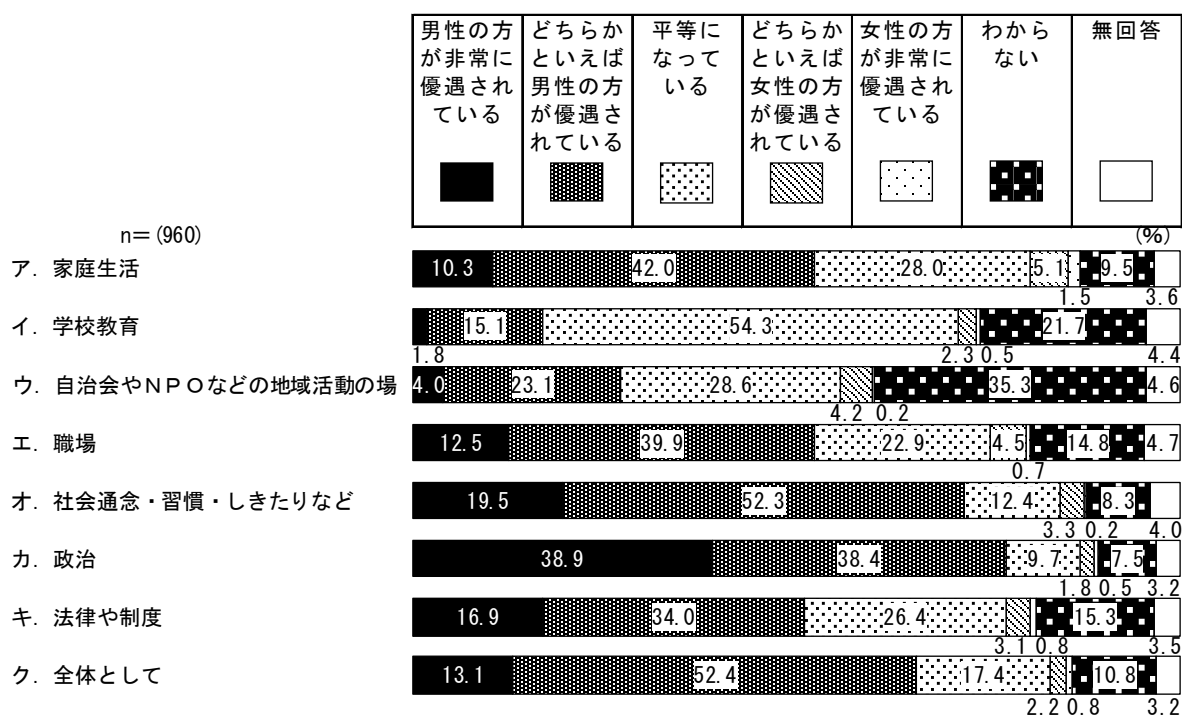
※女性・男性ともに「18～19歳」、男性「20～29歳」と回答された方は少数のため、構成比は参考値になります。

(2) 女性と男性の地位の平等感

- ◇「男性の方が非常に優遇されている」と「どちらかといえば男性の方が優遇されている」を合わせた『男性優遇』は、“政治”で約8割
- ◇「平等になっている」は、“学校教育”で5割半ば
- ◇「女性の方が非常に優遇されている」と「どちらかといえば女性の方が優遇されている」を合わせた『女性優遇』は、どの分野においても1割未満

問6 あなたは現在、次のような分野で女性と男性の地位が平等になっていると思いますか。それぞれについて、あてはまる番号に1つつつ○をつけてください。

図2-1




女性と男性の地位の平等感について聞いてみたところ、「男性の方が非常に優遇されている」と「どちらかといえば男性の方が優遇されている」を合わせた『男性優遇』は、“政治”(77.3%)で約8割と最も高く、次いで、“社会通念・習慣・しきたりなど”(71.8%)、“全体として”(65.5%)の順となっている。また、「平等になっている」は、“学校教育”(54.3%)で5割半ばと最も高く、次いで、“自治会やNPOなどの地域活動の場”(28.6%)、“家庭生活”(28.0%)の順となっている。一方、「女性の方が非常に優遇されている」と「どちらかといえば女性の方が優遇されている」を合わせた『女性優遇』は、“家庭生活”(6.6%)が最も高いが、どの分野においても1割を超えるものはない。

家庭生活

《家庭生活》を性別でみると、「男性の方が非常に優遇されている」と感じる割合は、女性（14.0%）が男性（5.1%）より8.9ポイント高くなっている。

図2-2 女性と男性の地位の平等感（性別・年齢別）-ア. 家庭生活



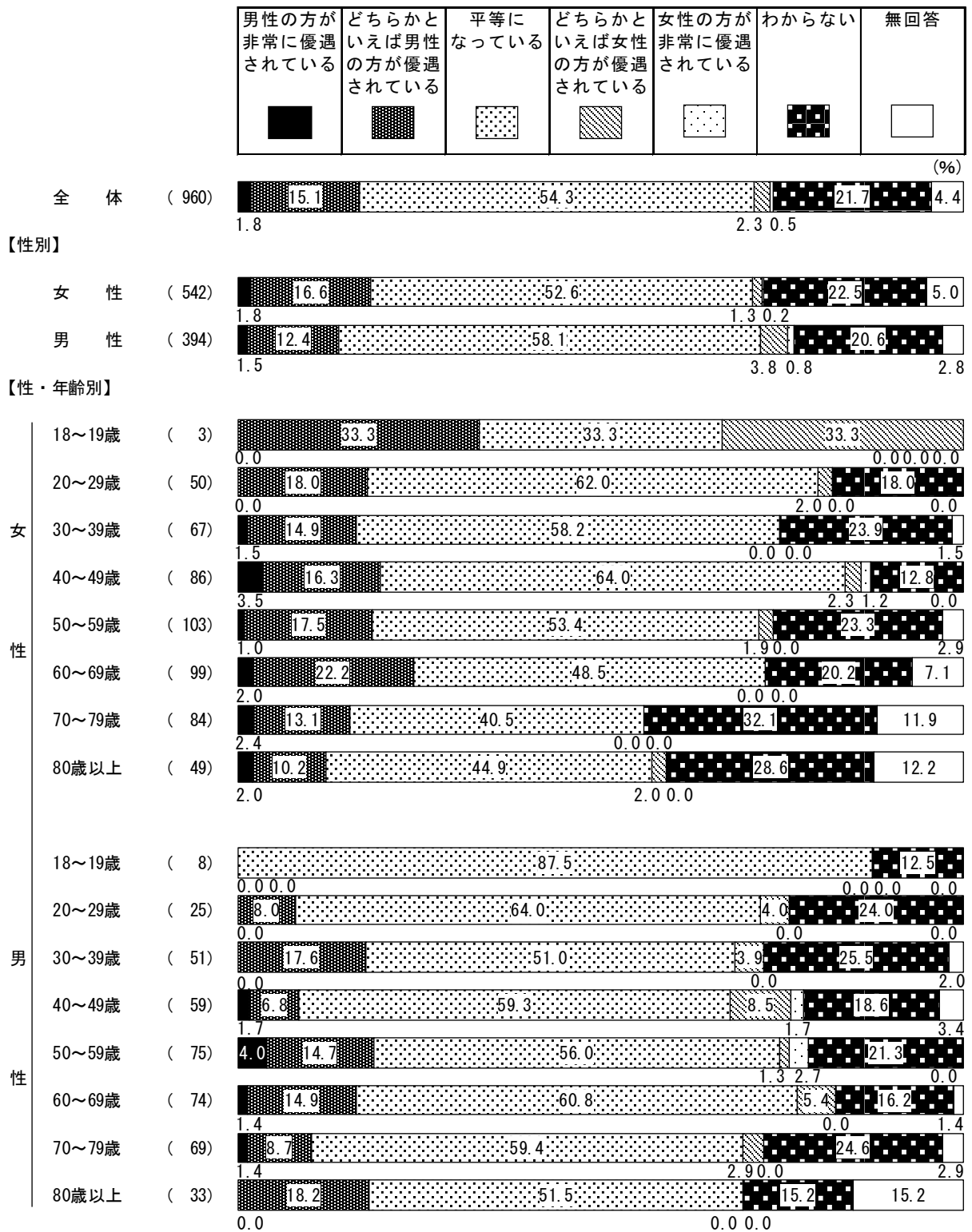
※女性・男性ともに「18~19歳」、男性「20~29歳」と回答された方は少数のため、構成比は参考値になります。

学校教育

《学校教育》を性別でみると、女性と男性ともに「平等になっている」と感じる割合が高く、男性（58.1%）と6割近く、女性（52.6%）と5割を超える。

性別・年齢別でみると、「男性・18～19歳」（87.5%）が最も高くなっている。

図2-3 女性と男性の地位の平等感（性別・年齢別）-イ. 学校教育




※女性・男性ともに「18～19歳」、男性「20～29歳」と回答された方は少数のため、構成比は参考値になります。

自治会やNPOなどの地域活動の場

《自治会やNPOなどの地域活動の場》を性別で見ると、女性は『男性優遇』と感じる割合が29.2%と最も高く、約3割となっている。また、「平等になっている」と感じる割合では、男性（34.3%）が3割半ばとなっている。

図2-4 女性と男性の地位の平等感（性別・年齢別）ーウ. 自治会やNPOなどの地域活動の場




※女性・男性ともに「18~19歳」、男性「20~29歳」と回答された方は少数のため、構成比は参考値になります。

職場

《職場》を性別・年齢別でみると、『男性優遇』は「男性・60～69歳」(70.3%)、「女性40～49歳」(62.8%)、「女性20～29歳」(58.0%)の順で高くなっており、女性と男性ともに『男性優遇』と感じている割合が高い。

図2-5 女性と男性の地位の平等感(性別・年齢別) -工. 職場




※女性・男性ともに「18～19歳」、男性「20～29歳」と回答された方は少数のため、構成比は参考値になります。

社会通念・習慣・しきたりなど

《社会通念・習慣・しきたりなど》を性別で見ると、「男性の方が非常に優遇されている」と感じる割合は、女性（24.5%）が男性（12.4%）より12.1ポイント高くなっている。

図2-6 女性と男性の地位の平等感（性別・年齢別）—オ. 社会通念・習慣・しきたりなど




※女性・男性ともに「18~19歳」、男性「20~29歳」と回答された方は少数のため、構成比は参考値になります。

政治

《政治》を性別でみると、「男性の方が非常に優遇されている」と感じている割合は、女性（47.2%）が男性（27.7%）より 19.5 ポイント高くなっている。一方、「平等になっている」と感じている割合は、男性（15.5%）が女性（5.7%）より 9.8 ポイント上回っている。

図2-7 女性と男性の地位の平等感（性別・年齢別）ーカ. 政治

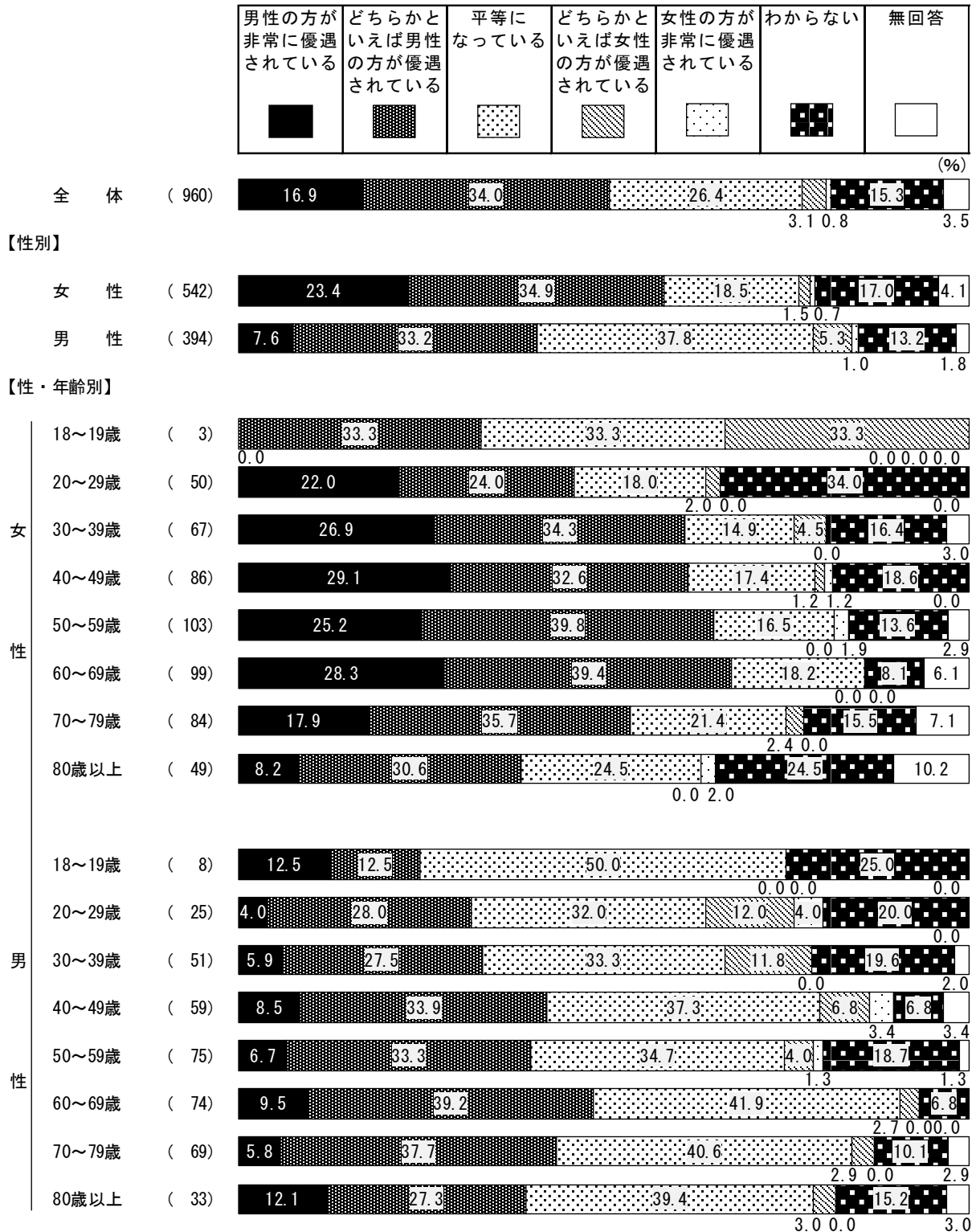


※女性・男性ともに「18～19歳」、男性「20～29歳」と回答された方は少数のため、構成比は参考値になります。

法律や制度

《法律や制度》を性別でみると、「男性の方が非常に優遇されている」と感じている割合は、女性（23.4%）が男性（7.6%）より15.8ポイント高くなっている。一方、「平等になっている」と感じている割合は、男性（37.8%）が女性（18.5%）より19.3ポイント上回っている。

図2-8 女性と男性の地位の平等感（性別・年齢別）—キ. 法律や制度




※女性・男性ともに「18~19歳」、男性「20~29歳」と回答された方は少数のため、構成比は参考値になります。

全体として

《全体として》を性別でみると、「男性の方が非常に優遇されている」と感じている割合は、女性（18.5%）が男性（5.6%）より12.9ポイント高くなっている。一方、「平等になっている」と感じている割合は、男性（24.6%）が女性（12.2%）より12.4ポイント上回っている。

図2-9 女性と男性の地位の平等感（性別・年齢別）ーク。全体として



※女性・男性ともに「18~19歳」、男性「20~29歳」と回答された方は少数のため、構成比は参考値になります。

時系列比較でみると、「男性の方が非常に優遇されている」と「どちらかといえば男性の方が優遇されている」を合わせた『男性優遇』と感じている割合は、“家庭生活”では令和元年度に比べ、17.3ポイント減少したが、“政治”では3.7ポイント、“法律・制度”では3.4ポイントの減少に留まっている。

図2-10 女性と男性の地位の平等感（時系列比較）

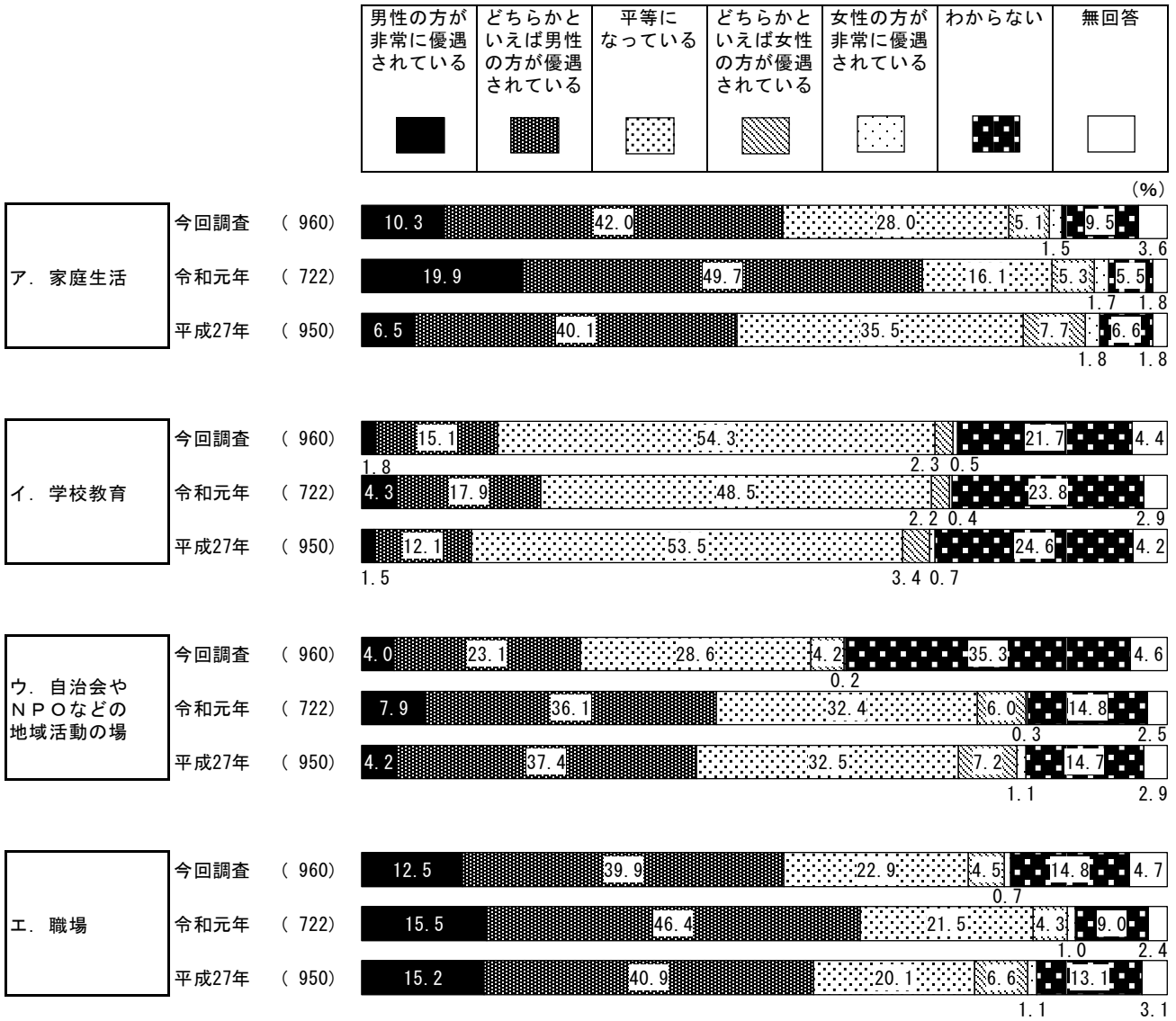
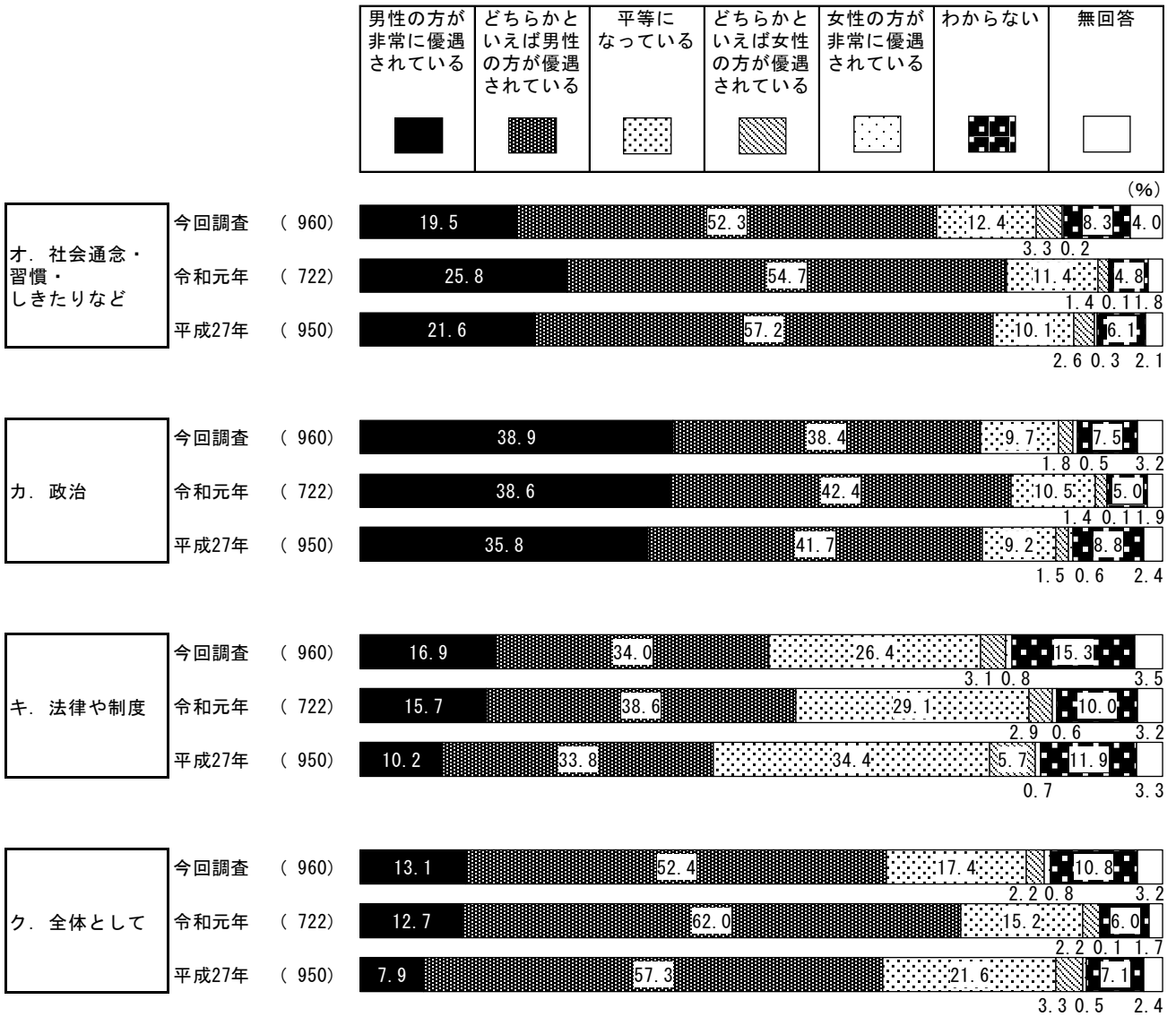
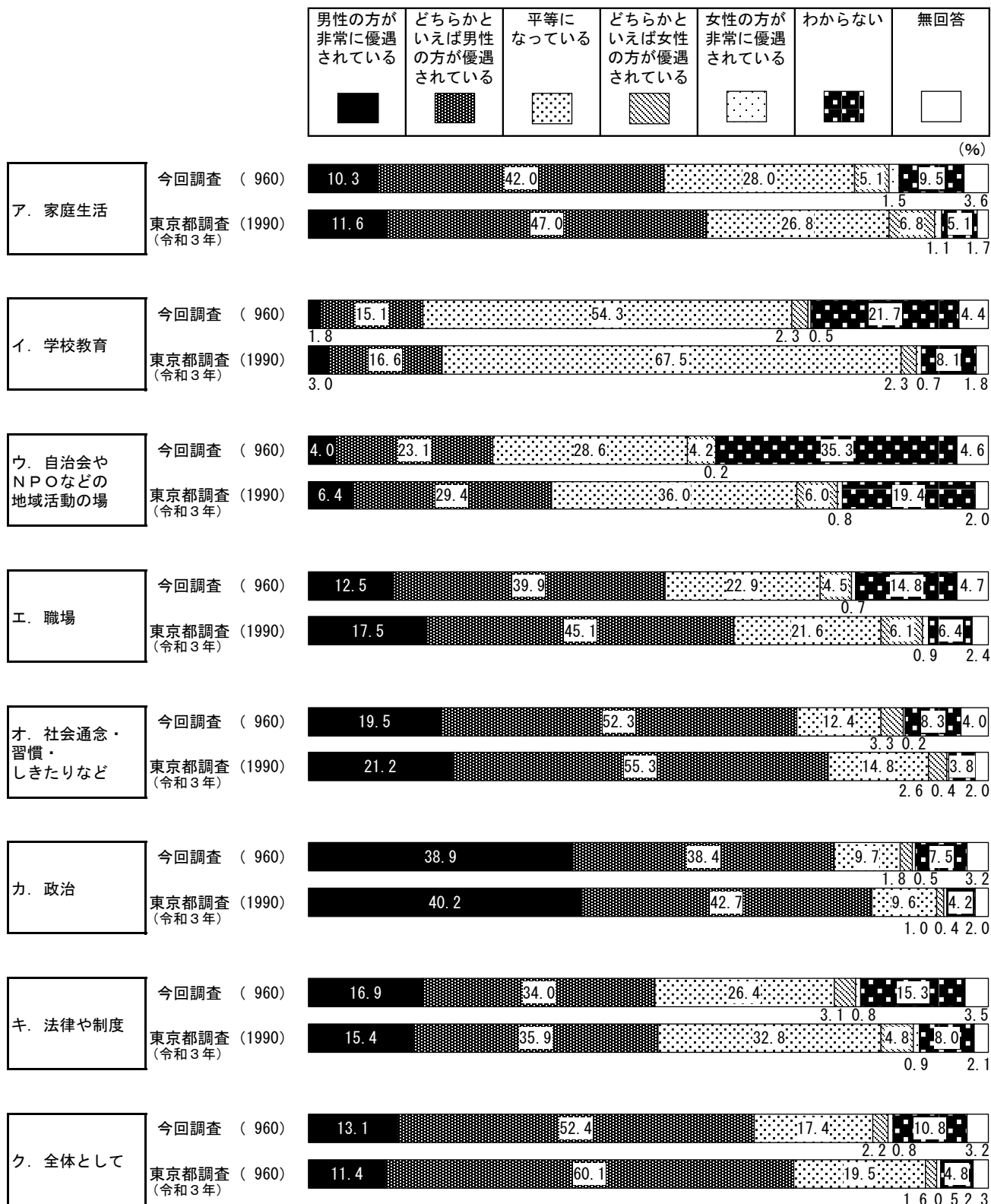


図2-10 女性と男性の地位の平等感（時系列比較）



東京都調査との比較でみると、『男性優遇』と感じている割合は全ての項目で全国調査を下回っており、特に“職場”では10.2ポイント下回っている。また、「わからない」と感じている割合は、“自治会やNPOなどの地域活動の場”で15.9ポイント、“学校教育”で13.6ポイント上回っている。

図2-11 女性と男性の地位の平等感（全国調査との比較）



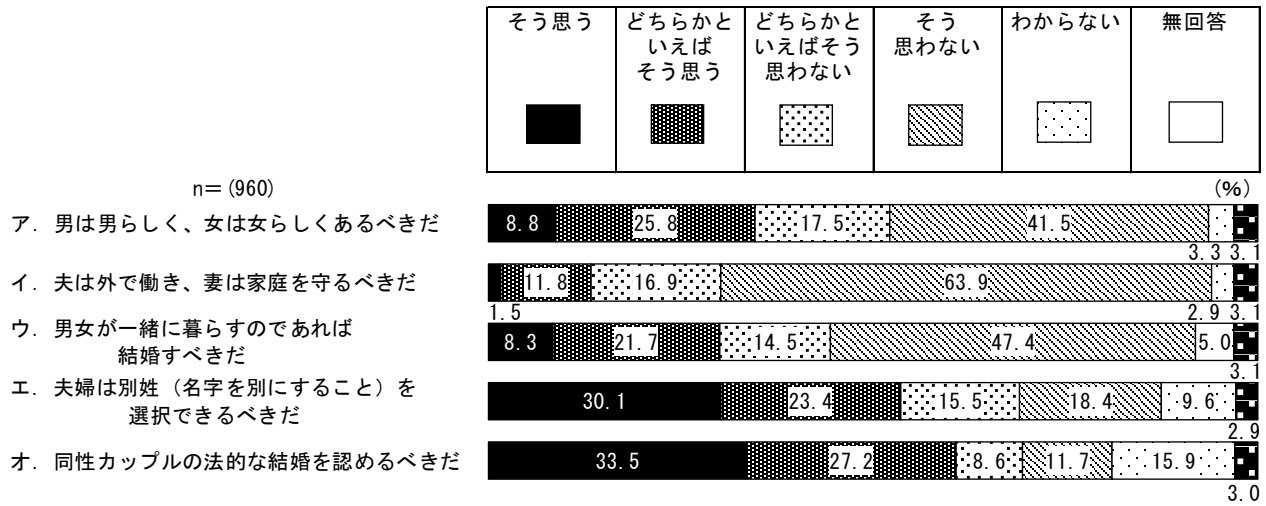
※東京都調査は、東京都生活文化局「男女平等参画に関する世論調査」令和3（2021）年3月

(3) ジェンダー平等に関する考え方

- ◇ “夫は外で働き、妻は家庭を守るべきだ” では、「そう思わない」と「どちらかといえばそう思わない」を合わせた『否定的』の考えが約8割
- ◇ “同性カップルの法的な結婚を認めるべきだ” では、「そう思う」と「どちらかといえばそう思う」を合わせた『肯定的』の考えが約6割

問7 次のことについて、あなたの考えに最も近いものの番号に1つずつ○をつけてください。

図3-1




「女性と男性の地位が平等になっていると思いますか。」と聞いてみたところ、「そう思わない」と「どちらかといえばそう思わない」を合わせた『否定的』の考えは、“男は男らしく、女は女らしくあるべきだ” (59.0%)、“夫は外で働き、妻は家庭を守るべきだ” (80.8%)、“男女が一緒に暮らすのであれば結婚すべきだ” (61.9%) で「そう思う」と「どちらかといえばそう思う」を合わせた『肯定的』の考えより高くなっている。『肯定的』の考えは、“夫婦は別姓（名字を別にすること）を選択できるべきだ” (53.5%)、“同性カップルの法的な結婚を認めるべきだ” (60.7%) と半数を超えており、『否定的』の考えより高くなっている。

男は男らしく、女は女らしくあるべきだ

《男は男らしく、女は女らしくあるべきだ》を性別でみると、『肯定的』と考える割合は、男性 47.4% と約 5 割、女性 25.6% と 2 割半ばとなっており、女性と男性で意識の差が見られる。

『否定的』と考える割合を性別・年齢別でみると、女性と男性ともに 20～29 歳が最も高く、女性 88.0%、男性 76.0% と年齢が低くなるとともに割合が高くなっている。

図 3-2 ジェンダー平等に関する考え方（性別・年齢別）ーア. 男は男らしく、女は女らしくあるべきだ




※女性・男性ともに「18～19歳」、男性「20～29歳」と回答された方は少数のため、構成比は参考値になります。

夫は外で働き、妻は家庭を守るべきだ

《夫は外で働き、妻は家庭を守るべきだ》を性別で見ると、『肯定的』と考えられる割合は、男性16.8%、女性11.0%となっており、ともに2割に満たない。

『否定的』と考える割合を性別・年齢別でみると、「女性・18～19歳」(100.0%)が最も高く、次いで、「女性・20～29歳」(92.0%)、「男性・30～39歳」(88.2%)の順となっている。

図3-3 ジェンダー平等に関する考え方(性別・年齢別) -イ. 夫は外で働き、妻は家庭を守るべきだ



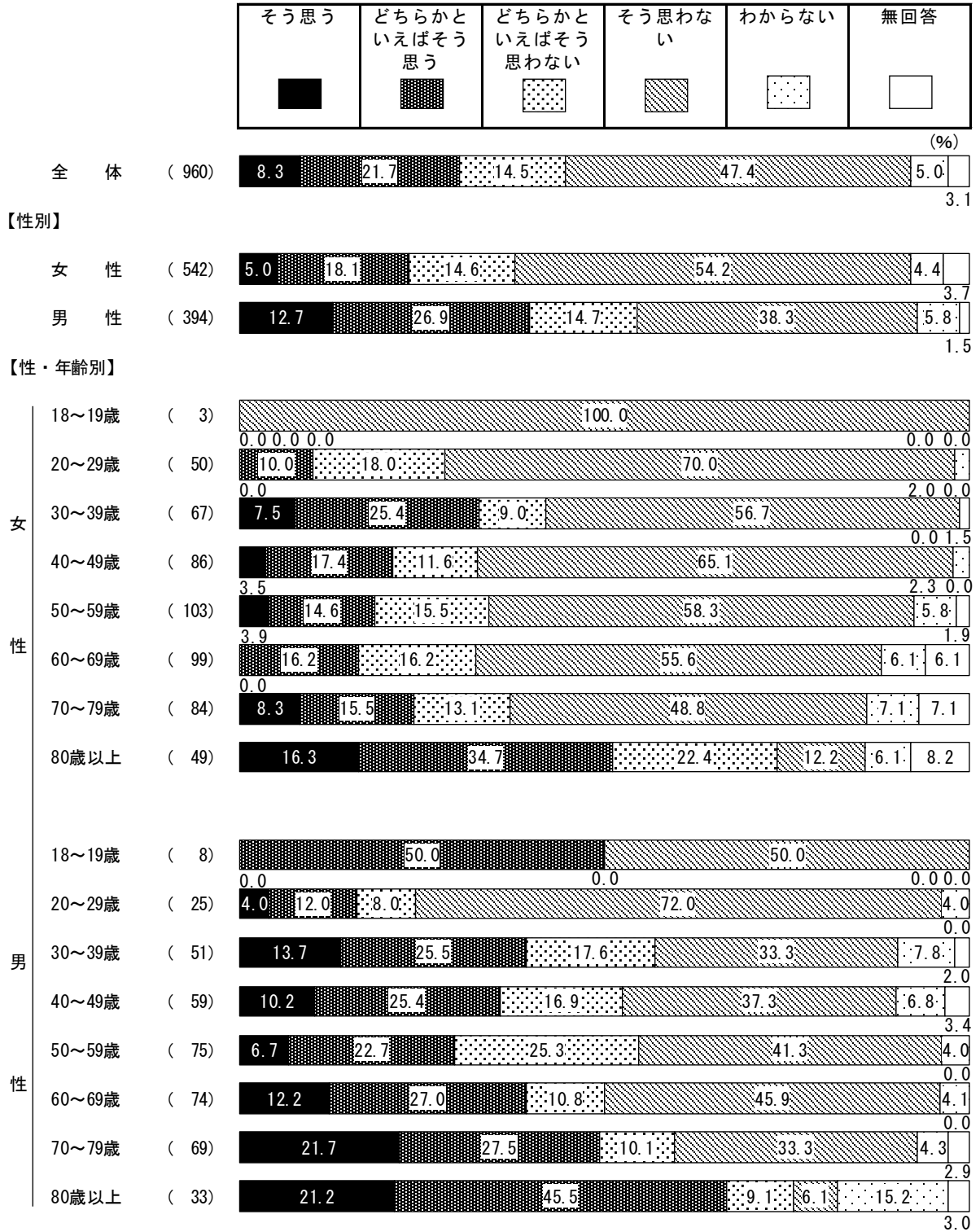
※女性・男性ともに「18～19歳」、男性「20～29歳」と回答された方は少数のため、構成比は参考値になります。

男女が一緒に暮らすのであれば結婚すべきだ

《男女が一緒に暮らすのであれば結婚すべきだ》を性別で見ると、『肯定的』と考える割合は、男性39.6%、女性23.1%となっており、男性の方が16.5ポイント上回っている。

『否定的』と考える割合を性別・年齢別でみると、「女性・18～19歳」(100.0%)が最も高く、次いで、「女性・20～29歳」(88.0%)、「男性・20～29歳」(80.0%)の順となっている。

図3-4 ジェンダー平等に関する考え方（性別・年齢別）ーウ. 男女が一緒に暮らすのであれば結婚すべきだ

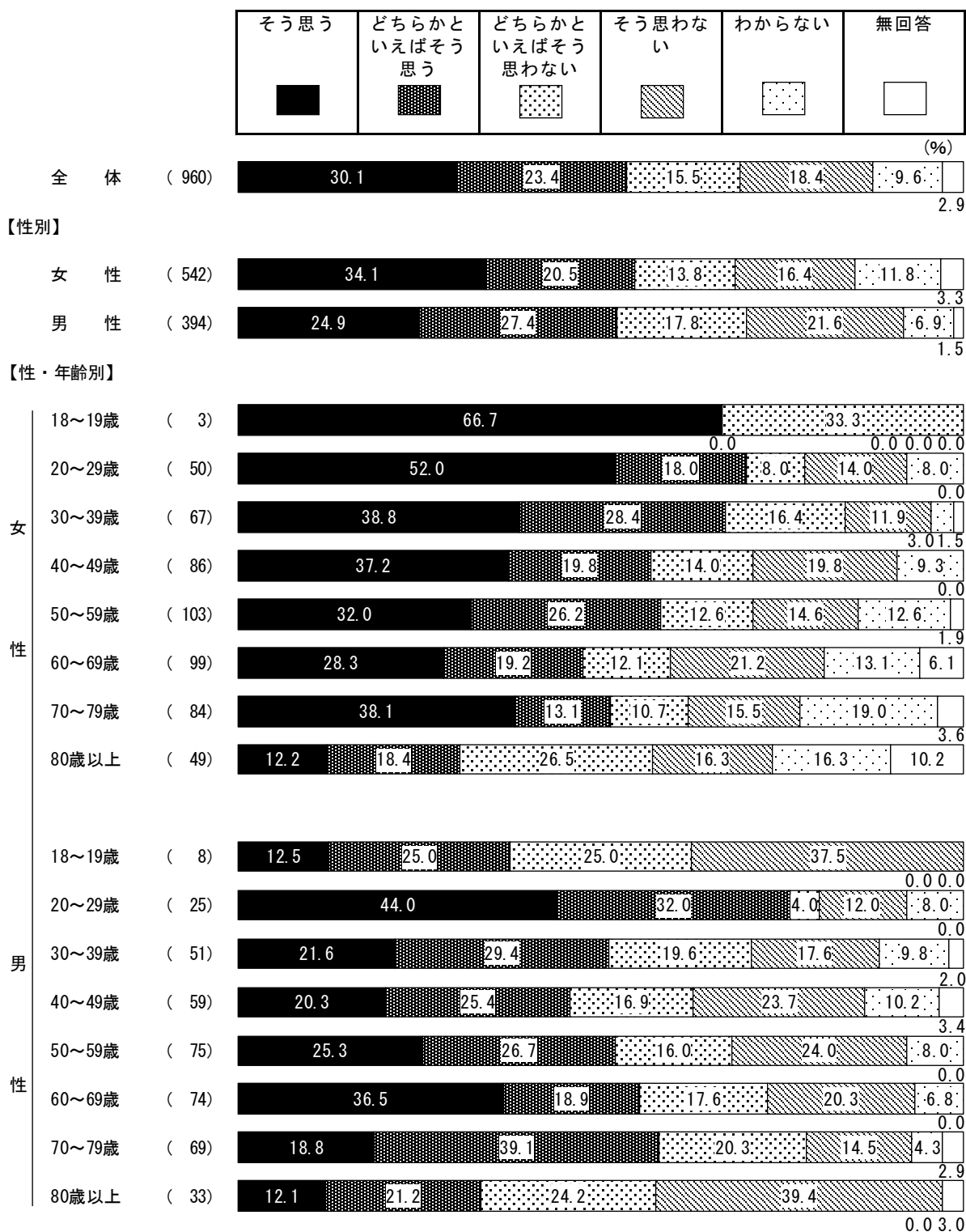


※女性・男性ともに「18～19歳」、男性「20～29歳」と回答された方は少数のため、構成比は参考値になります。

夫婦は別姓（名字を別にすること）を選択できるべきだ

《夫婦は別姓（名字を別にすること）を選択できるべきだ》を性別で見ると、『肯定的』と考える割合は、女性 54.6%、男性 52.3%となっており、女性と男性ともに過半数を超える。また、『否定的』と考える割合は、男性 39.4%、女性 30.2%となっている。

図3-5 ジェンダー平等に関する考え方（性別・年齢別）
 一エ. 夫婦は別姓（名字を別にすること）を選択できるべきだ



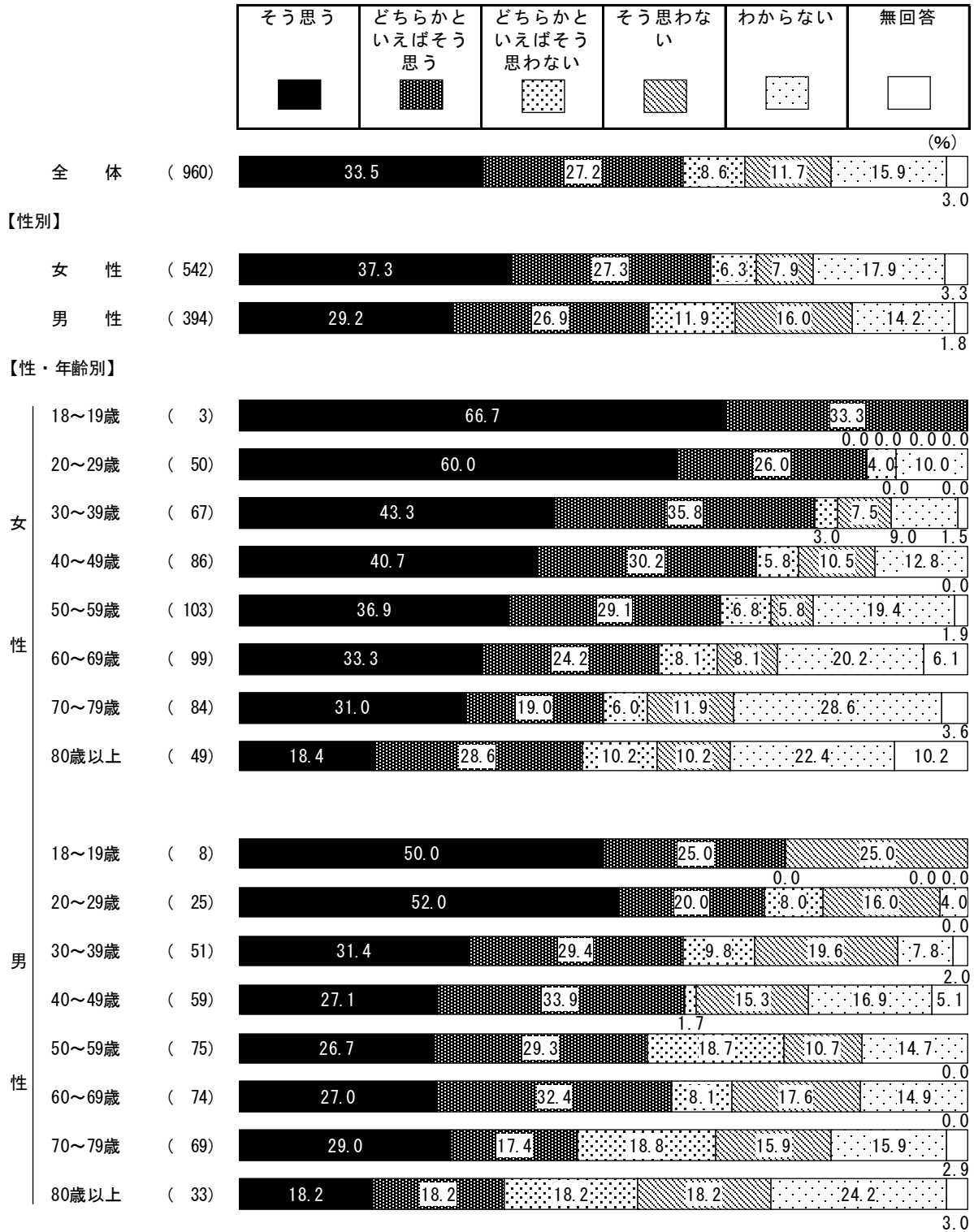
※女性・男性ともに「18~19歳」、男性「20~29歳」と回答された方は少数のため、構成比は参考値になります。

同性カップルの法的な結婚を認めるべきだ

《同性カップルの法的な結婚を認めるべきだ》を性別で見ると、『肯定的』と考える割合は、女性 64.6%、男性 56.1%となっており、女性の方が 8.5 ポイント上回っている。

『否定的』と考える割合を性別・年齢別でみると、「男性・80歳以上」(36.4%)、「男性・70～79歳」(34.7%)となっている。

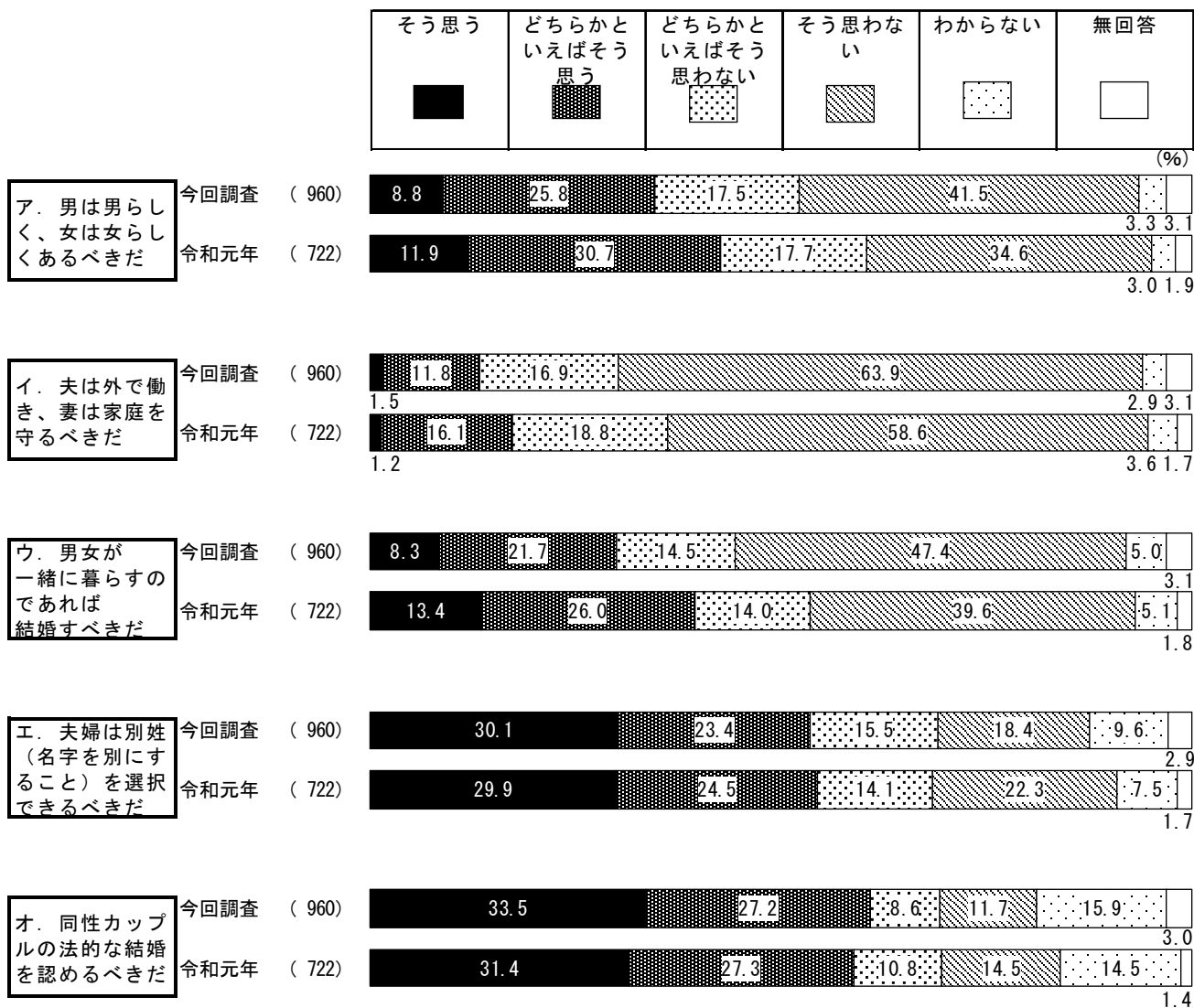
図3-6 ジェンダー平等に関する考え方(性別・年齢別) -オ. 同性カップルの法的な結婚を認めるべきだ



※女性・男性ともに「18～19歳」、男性「20～29歳」と回答された方は少数のため、構成比は参考値になります。

時系列比較でみると、「そう思う」と「どちらかといえばそう思う」を合わせた『肯定的』の考えは、令和元年調査から今回調査で4項目が減少しており、特に“男女が一緒に暮らすのであれば結婚すべきだ”では9.4ポイント減少した。一方、“同性カップルの法的な結婚を認めるべきだ”では、令和元年調査から今回調査で2.0ポイント増加している。また、「そう思わない」と「どちらかといえばそう思わない」を合わせた『否定的』な考えでは、令和元年調査から今回調査で2項目が減少しており、“同性カップルの法的な結婚を認めるべきだ”では5.0ポイント、“夫婦は別姓（名字を別にすること）を選択できるべきだ”では2.5ポイント減少している。

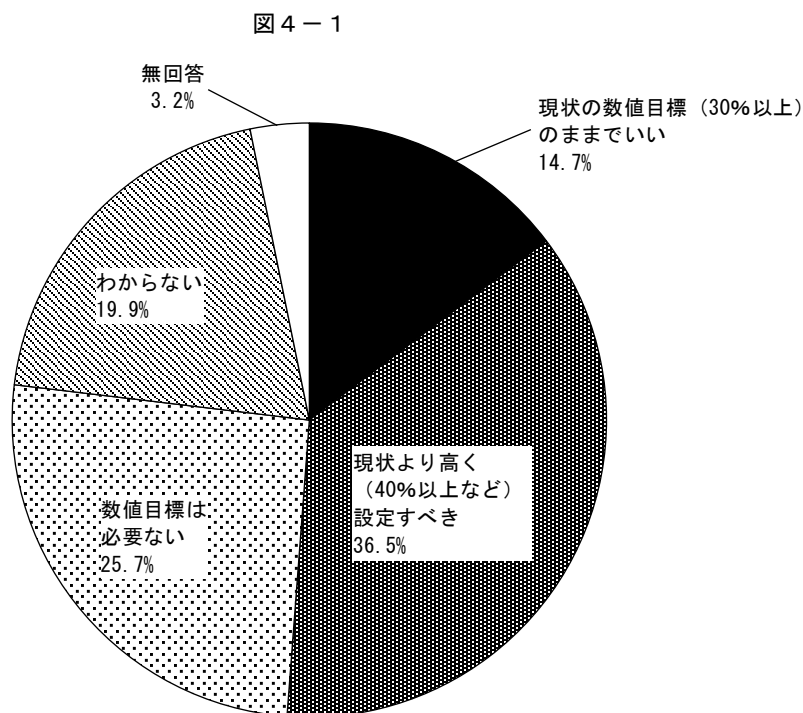
図3-7 ジェンダー平等に関する考え方（時系列比較）



(4) 審議会の委員における男女比の数値目標

- ◇「現状の数値目標（30%以上）のままでいい」は、1割半ば
- ◇「現状より高く（40%以上など）設定すべき」は、3割半ばを超える
- ◇「数値目標は必要ない」は、2割半ば

問8 国立市では、審議会（※）の委員における男女比の数値目標を「男女ともに30%以上」としています。この数値目標についてあなたの意見に最も近い番号1つに○をつけてください。

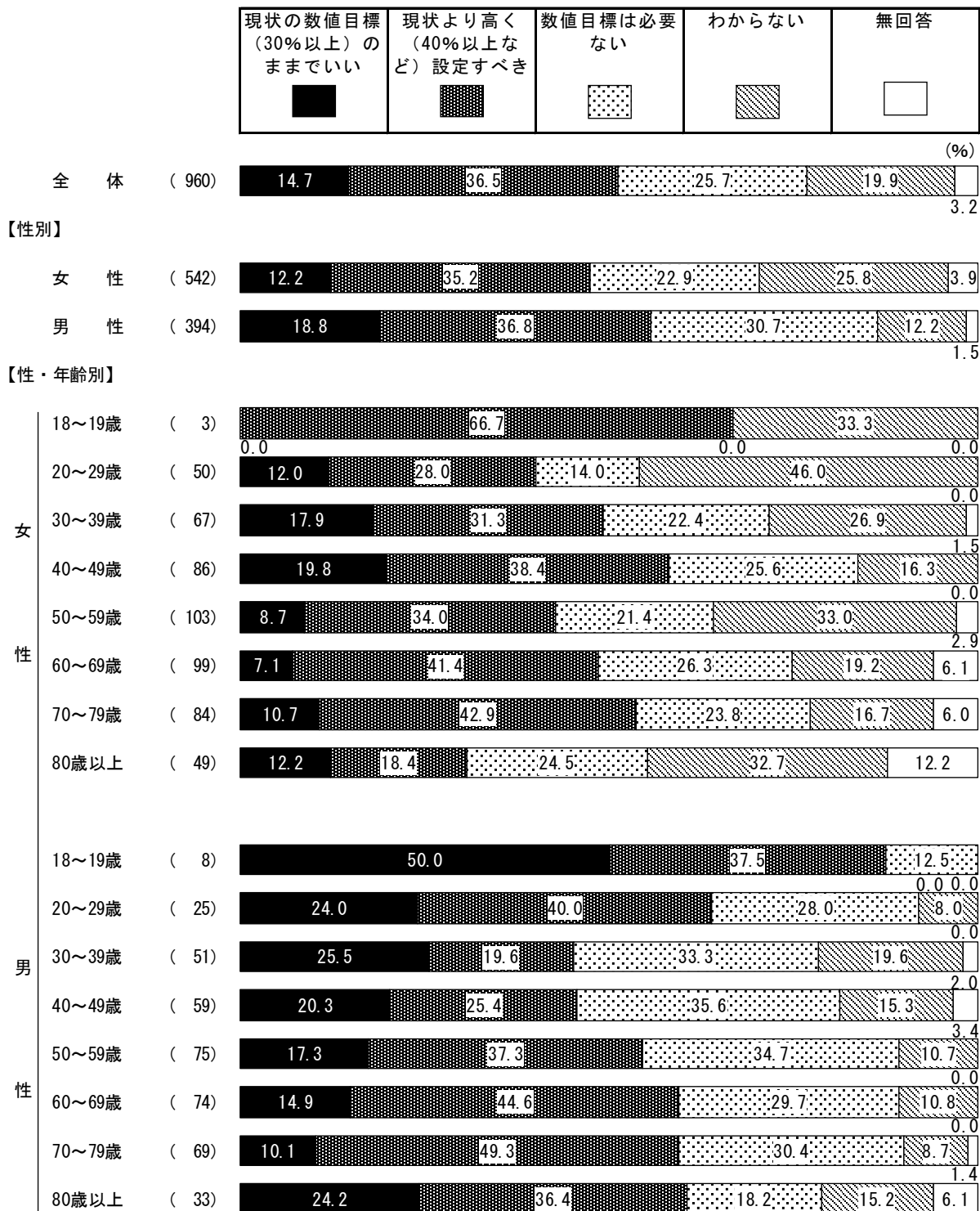


※審議会：専門的知見や市民の視点を市の施策に反映させるために、有識者や公募市民等で構成される会議体。

審議会の委員における男女比の数値目標について聞いてみたところ、「現状より高く（40%以上など）設定すべき」（36.5%）が3割半ばを超え最も高く、次いで、「数値目標は必要ない」（25.7%）、「わからない」（19.9%）、「現状の数値目標（30%以上）のままでいい」の順となっている。

性別・年齢別でみると、「現状より高く（40%以上など）設定すべき」は、「女性・18～19歳」（66.7%）が最も高く、次いで、「男性・70～79歳」（49.3%）、「男性・60～69歳」（44.6%）の順となっている。「数値目標は必要ない」は、「男性・40～49歳」（35.6%）、「男性・50～59歳」（34.7%）、「男性・30～39歳」（33.3%）の順で高くなっている。

図4-2 審議会の委員における男女比の数値目標（性別・年齢別）




※女性・男性ともに「18～19歳」、男性「20～29歳」と回答された方は少数のため、構成比は参考値になります。

(5) 困難な問題を抱えた経験

◇ “経済的状況” “家族の介護” では、「大いにある（公的な機関に相談した）」と「大いにある（公的な機関に相談しなかった）」を合わせた『大いにある』がそれぞれ約1割

問9 あなたは直近3年以内に、以下のことについて、困難な問題を抱えたことがありましたか。それぞれについて、あてはまる番号に1つずつ○をつけてください。

図5-1




困難な問題を抱えた経験について聞いてみたところ、全ての項目で「ない」は過半数となり、特に“性被害”、“ストーカー被害”では9割半ばとなっている。一方、“経済的状況”では、「大いにある（公的な機関に相談した）」と「大いにある（公的な機関に相談しなかった）」を合わせた『大いにある』（13.4%）が1割を超えており、「多少ある」（29.2%）でも3割近くとなっている。

経済的状况

性別・年齢別でみると、「大いにある（公的な機関に相談した）」と「大いにある（公的な機関に相談しなかった）」を合わせた『大いにある』は、「女性・20～29歳」（32.0%）が最も高く、3割を超える。次いで、「男性・80歳以上」（24.3%）、「女性・80歳以上」（20.4%）の順となっている。

図5-2 困難な問題を抱えた経験（性別・年齢別）-ア. 経済的状况




※女性・男性ともに「18～19歳」、男性「20～29歳」と回答された方は少数のため、構成比は参考値になります。

子育て

性別・年齢別でみると、「大いにある（公的な機関に相談した）」と「大いにある（公的な機関に相談しなかった）」を合わせた『大いにある』は、「女性・40～49歳」（16.2%）が最も高く、次いで、「男性・40～49歳」（15.3%）、「女性・30～39歳」（13.5%）の順となっており、1割を超える。

図5-3 困難な問題を抱えた経験（性別・年齢別）ーイ. 子育て




※女性・男性ともに「18～19歳」、男性「20～29歳」と回答された方は少数のため、構成比は参考値になります。

家族の介護

性別・年齢別でみると、「大いにある（公的な機関に相談しなかった）」と大いにある（公的な機関に相談しなかった）」と「多少ある」を合わせた『ある』は、「女性・50～59歳」（45.7%）が最も高く5割に近い。次いで、「男性・60～69歳」（44.6%）、「女性・60～69歳」（43.4%）の順となっている。

また、「男性・80歳以上」（39.5%）も4割近くとなっている。

図5-4 困難な問題を抱えた経験（性別・年齢別）－ウ. 家族の介護




※女性・男性ともに「18～19歳」、男性「20～29歳」と回答された方は少数のため、構成比は参考値になります。

性被害

性別・年齢別でみると、「大いにある（公的な機関に相談した）」と「大いにある（公的な機関に相談しなかった）」と「多少ある」を合わせた『ある』は、「女性・20～29歳」（20.0%）が最も高く、2割となっている。次いで、「女性・30～39歳」（10.5%）となっており、1割を超える。

図5-5 困難な問題を抱えた経験（性別・年齢別）-エ. 性被害




※女性・男性ともに「18～19歳」、男性「20～29歳」と回答された方は少数のため、構成比は参考値になります。

ストーカー被害

性別・年齢別でみると、「大いにある（公的な機関に相談した）」と「大いにある（公的な機関に相談しなかった）」と「多少ある」を合わせた『ある』は、「女性・20～29歳」（8.0%）が最も高く、1割近くとなっている。次いで、「女性・60～69歳」、「男性・20～29歳」（4.0%）の順となっている。

図5-6 困難な問題を抱えた経験（性別・年齢別）－オ. ストーカー被害




※女性・男性ともに「18～19歳」、男性「20～29歳」と回答された方は少数のため、構成比は参考値になります。

配偶者、パートナー、交際相手との人間関係

性別・年齢別でみると、「大いにある（公的な機関に相談した）」と「大いにある（公的な機関に相談しなかった）」を合わせた『大いにある』は、「女性・20～29歳」（18.0%）が最も高く、次いで、「女性・40～49歳」（8.1%）、「女性・30～39歳」（6.0%）の順となっている。

図5-7 困難な問題を抱えた経験（性別・年齢別）－カ. 配偶者、パートナー、交際相手との人間関係




※女性・男性ともに「18～19歳」、男性「20～29歳」と回答された方は少数のため、構成比は参考値になります。

家族との人間関係（配偶者、パートナー、交際相手を除く）

性別・年齢別でみると、「大いにある（公的な機関に相談した）」と「大いにある（公的な機関に相談しなかった）」を合わせた『大いにある』は、「女性・20～29歳」（10.0%）が最も高く、次いで、「女性・40～49歳」（8.2%）、「女性・60～69歳」（7.0%）の順となっている。

図5-8 困難な問題を抱えた経験（性別・年齢別）
 ーキ. 家族との人間関係（配偶者、パートナー、交際相手を除く）




※女性・男性ともに「18～19歳」、男性「20～29歳」と回答された方は少数のため、構成比は参考値になります。

職場の方との人間関係

性別・年齢別でみると、「大いにある（公的な機関に相談した）」と「大いにある（公的な機関に相談しなかった）」を合わせた『大いにある』は、「女性・20～29歳」（16.0%）が最も高く、次いで、「男性・40～49歳」（11.9%）、「男性・30～39歳」（11.8%）の順となっており、1割を超える。

図5-9 困難な問題を抱えた経験（性別・年齢別）-ク. 職場の方との人間関係




※女性・男性ともに「18～19歳」、男性「20～29歳」と回答された方は少数のため、構成比は参考値になります。

友人、知人、近隣の方などとの人間関係

性別・年齢別でみると、「大いにある（公的な機関に相談した）」と「大いにある（公的な機関に相談しなかった）」を合わせた『大いにある』は、「女性・50～59歳」（6.8%）が最も高く、次いで、「女性・20～29歳」（4.0%）、「女性・30～39歳」、「女性・60～69歳」（3.0%）の順となっているが、1割を下回る。

図5-10 困難な問題を抱えた経験（性別・年齢別）－ケ. 友人、知人、近隣の方などとの人間関係



※女性・男性ともに「18～19歳」、男性「20～29歳」と回答された方は少数のため、構成比は参考値になります。

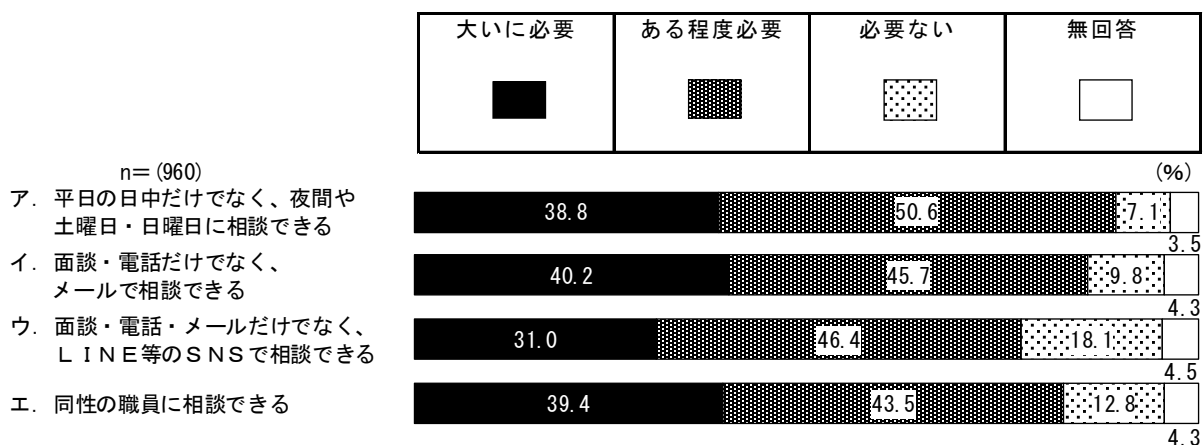
(6) 公的な相談機関に求めること

◇「大いに必要」は、いずれも4割前後

◇「必要ない」は“面談・電話・メールだけでなく、LINE等のSNSで相談できる”で約2割

問10 あなたが困難な問題を抱えたとき、公的な機関に相談するとしたら、以下のことをどの程度必要に思いますか。それぞれについて、あてはまる番号に1つずつ○をつけてください。

図6-1

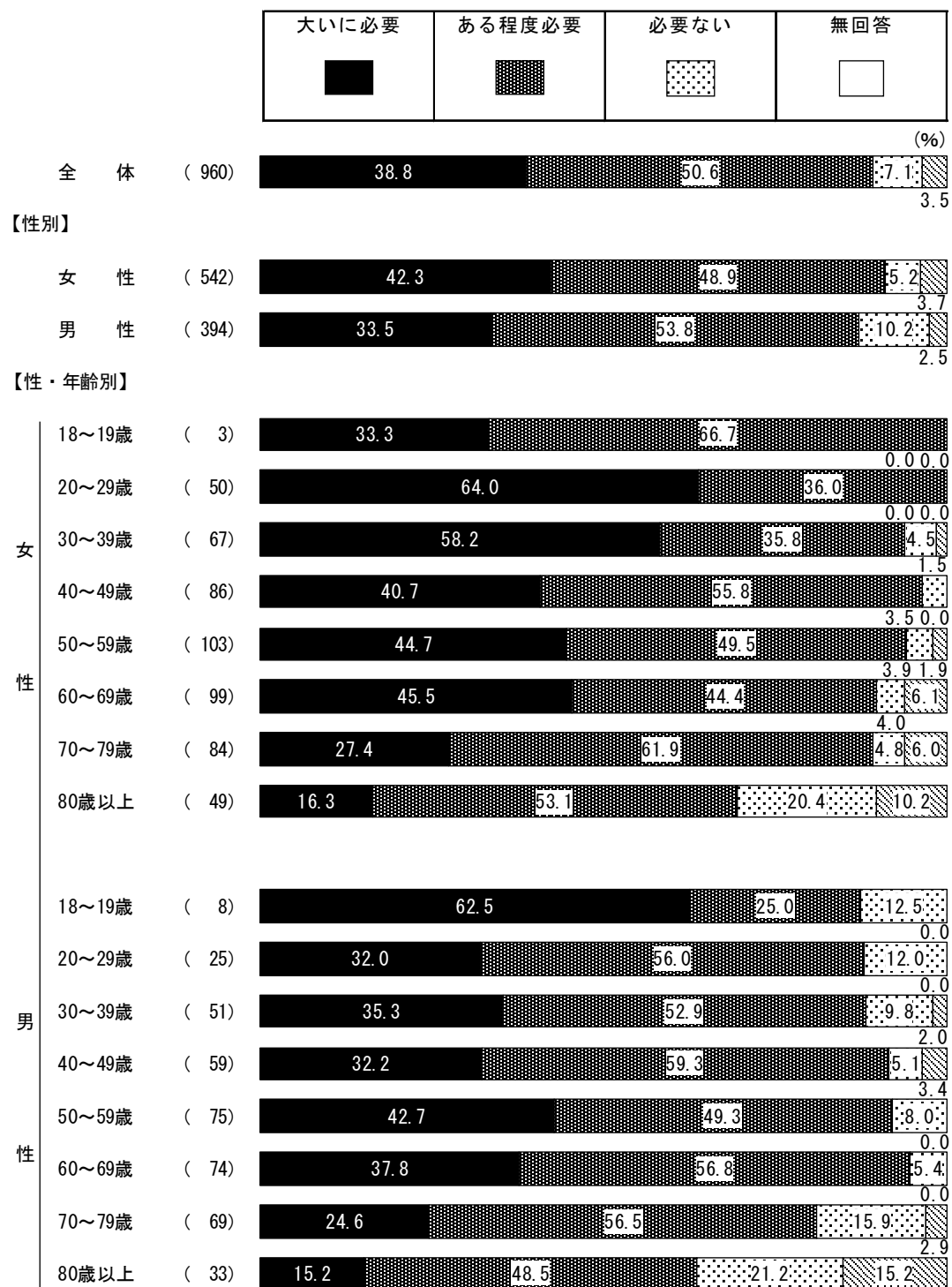


困難な問題を抱えたとき、公的な機関への相談方法についてどの程度必要か聞いてみたところ、「大いに必要」と「ある程度必要」を合わせた『必要』と感じる割合は、“平日の日中だけでなく、夜間や土曜日・日曜日に相談できる”（89.4%）が最も高く、約9割となっている。ついで、“面談・電話だけでなく、メールで相談できる”（85.9%）、“同性の職員に相談できる”（82.9%）の順となっている。

平日の日中だけでなく、夜間や土曜日・日曜日に相談できる

性別・年齢別でみると、「大いに必要」は、「女性・20～29歳」(64.0%)が最も高く6割半ばとなっている。次いで、「男性・18～19歳」(62.5%)、「女性・30～39歳」(58.2%)の順となっている。「必要ない」は、「男性・80歳以上」(21.2%)、「女性・80歳以上」(20.4%)で2割を超える。

図6-2 公的な相談機関に求めること(性別・年齢別)
 ア. 平日の日中だけでなく、夜間や土曜日・日曜日に相談できる

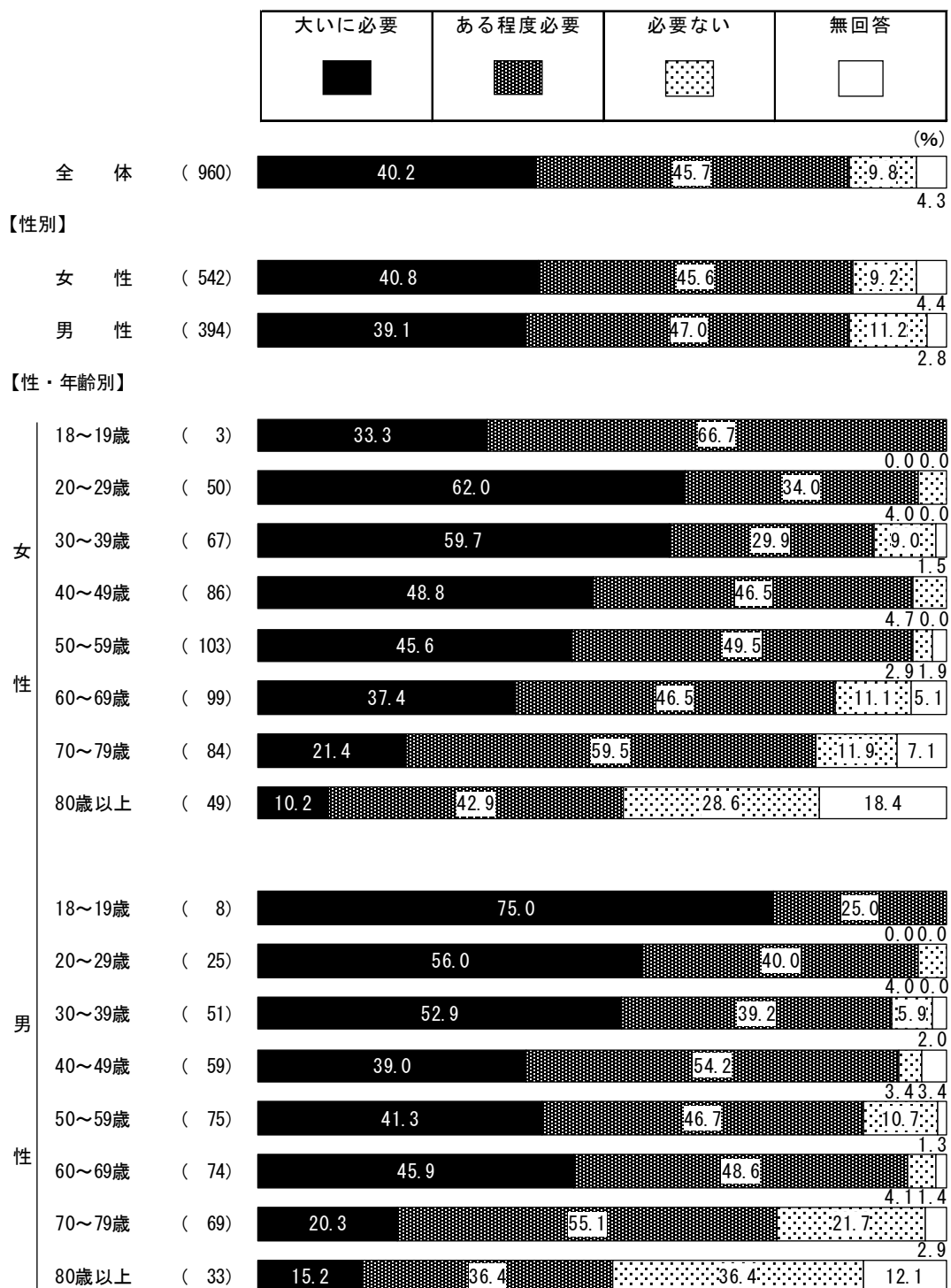


※女性・男性ともに「18～19歳」、男性「20～29歳」と回答された方は少数のため、構成比は参考値になります。

面談・電話だけでなく、メールで相談できる

性別・年齢別でみると、「大いに必要」は、「男性・18～19歳」(75.0%)が最も高く、7割半ばとなっている。次いで、「女性・20～29歳」(62.0%)、「女性・30～39歳」(59.7%)の順となっている。「必要ない」は、「男性・80歳以上」(36.4%)、「女性・80歳以上」(28.6%)の順となっており、80歳以上の割合が高い。

図6-3 公的な相談機関に求めること(性別・年齢別)
 -イ- 面談・電話だけでなく、メールで相談できる

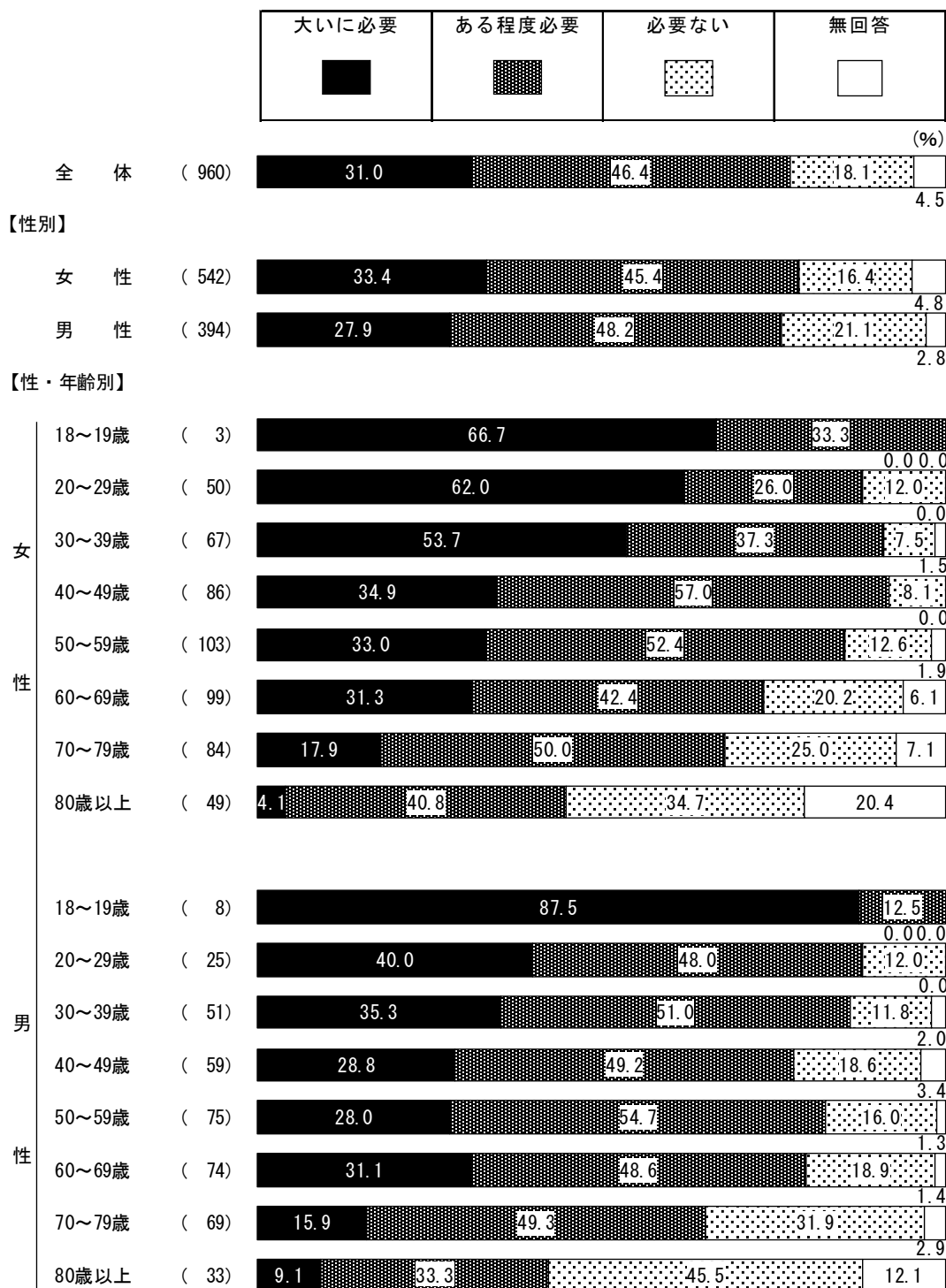


※女性・男性ともに「18～19歳」、男性「20～29歳」と回答された方は少数のため、構成比は参考値になります。

面談・電話・メールだけでなく、LINE等のSNSで相談できる

性別・年齢別でみると、「大いに必要」は、「男性・18～19歳」(87.5%)が最も高く、8割半ばを超える。次いで、「女性・18～19歳」(66.7%)、「女性・20～29歳」(62.0%)の順となっている。「必要ない」は「男性・80歳以上」(45.5%)が最も高く、次いで、「女性・80歳以上」(34.7%)の順となっており、80歳以上の割合が高い。

図6-4 公的な相談機関に求めること(性別・年齢別)
 ウ. 面談・電話・メールだけでなく、LINE等のSNSで相談できる

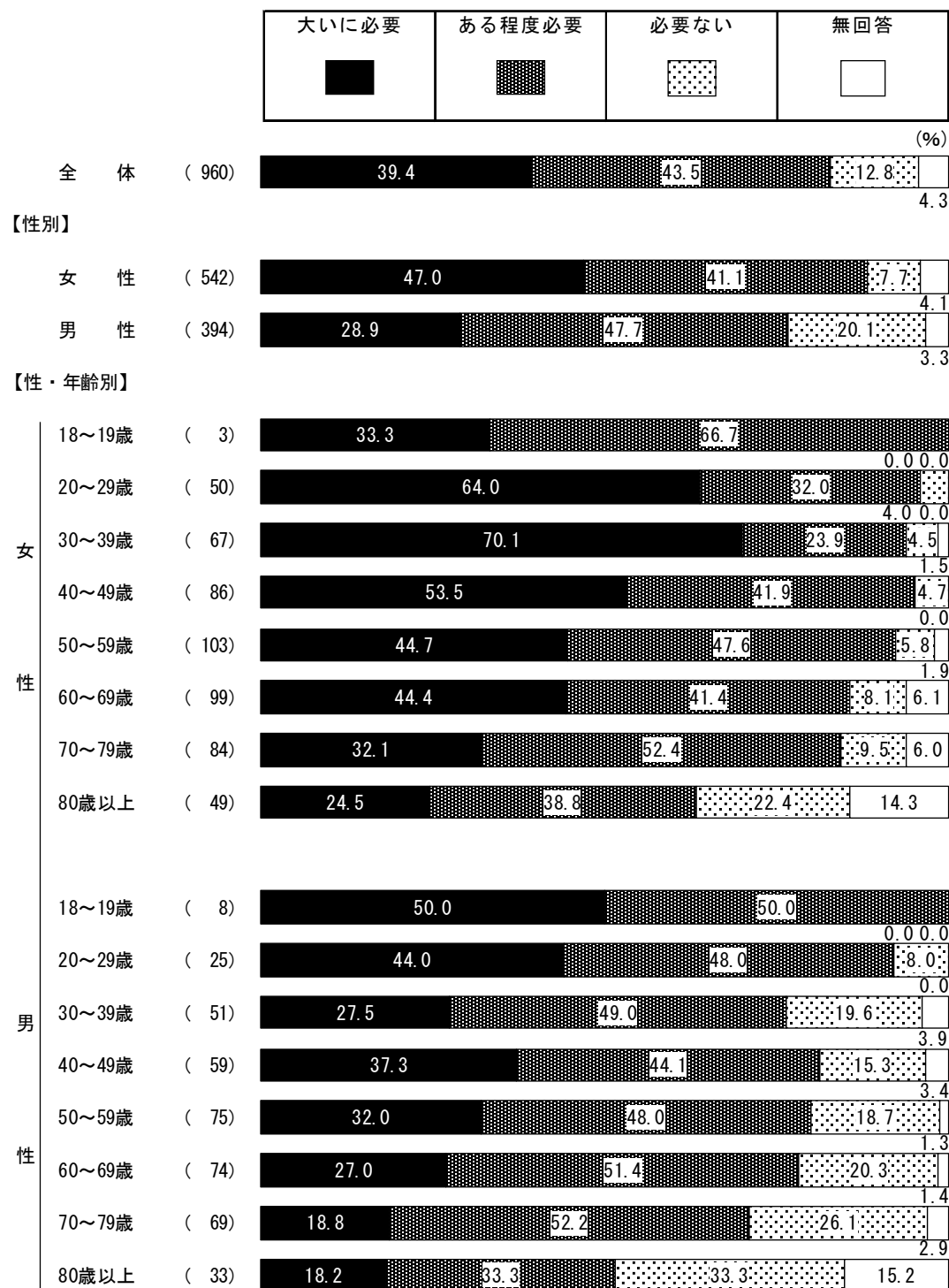


※女性・男性ともに「18～19歳」、男性「20～29歳」と回答された方は少数のため、構成比は参考値になります。

同性の職員に相談できる

性別・年齢別でみると、「大いに必要」は、「女性・30～39歳」(70.1%)が最も高く、7割を超える。次いで、「女性・20～29歳」(64.0%)、「女性・40～49歳」(53.5%)の順となっている。「必要ない」は「男性・80歳以上」(33.3%)が最も高く、次いで、「男性・70～79歳」(26.1%)、「女性・80歳以上」(22.4%)の順となっている。

図6-5 公的な相談機関に求めること(性別・年齢別)
-エ. 同性の職員に相談できる



※女性・男性ともに「18～19歳」、男性「20～29歳」と回答された方は少数のため、構成比は参考値になります。

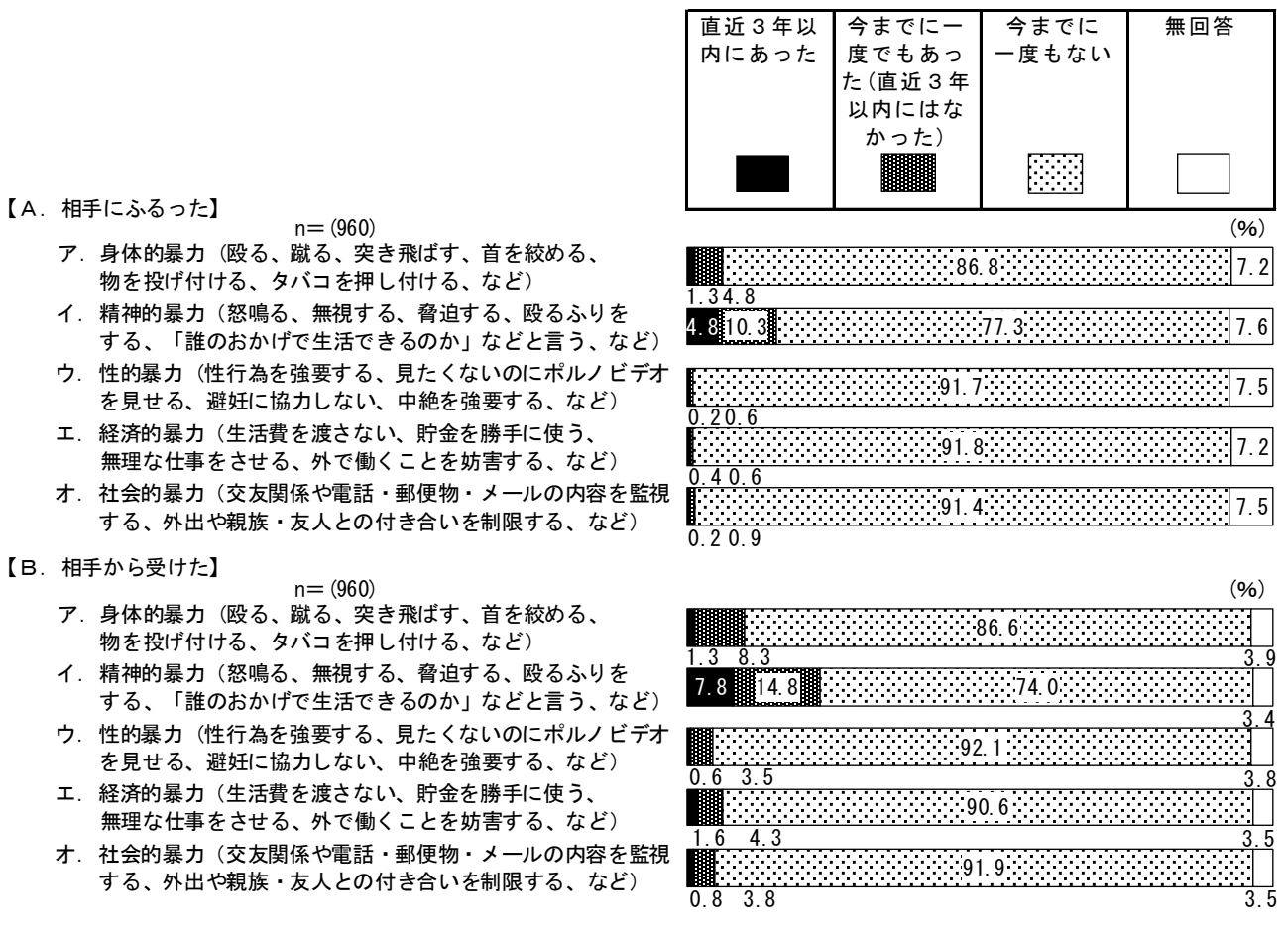
(7) 配偶者等との間の暴力

◇相手にふるったでは、「直近3年以内にあった」と「今までに一度でもあった」（直近3年以内にはなかった）を合わせた『あった』は、“精神的暴力”で1割半ば

◇相手から受けたでは、「直近3年以内にあった」と「今までに一度でもあった」（直近3年以内にはなかった）を合わせた『あった』は、“精神的暴力”で約2割

問11 配偶者、パートナー、交際相手間での以下のような暴力について、あなたは今までに、「相手にふるったこと」、または「相手から受けたこと」がありますか。ア～オについて、A・Bそれぞれあてはまる番号に1つずつ○をつけてください。

図7-1



配偶者、パートナー、交際相手間での暴力について聞いたところ、相手にふるったでは、「直近3年以内にあった」と「今までに一度でもあった」（直近3年以内にはなかった）を合わせた『あった』は、“精神的暴力”（15.1%）が最も高く、1割半ばとなっている。次いで、“身体的暴力”（6.1%）の順となっている。


相手から受けたでは、「直近3年以内にあった」と「今までに一度でもあった」（直近3年以内にはなかった）を合わせた『あった』は、“精神的暴力”（22.6%）が最も高く、2割を超える。次いで、“身体的暴力”（9.6%）の順となっている。

配偶者、パートナー、交際相手間での暴力については、相手にふるった場合、相手から受けた場合、いずれも“精神的暴力”が最も高くなっている。

身体的暴力（相手にふるった）

《身体的暴力（相手にふるった）》を性別で見ると、「直近3年以内にあった」と「今までに一度でもあった」を合わせた『あった』は、女性（4.4%）、男性（8.6%）となっており、男性が4.2ポイント高くなっている。

図7-2 配偶者等との間の暴力（性別・年齢別）-ア. 身体的暴力（相手にふるった）




※女性・男性ともに「18~19歳」、男性「20~29歳」と回答された方は少数のため、構成比は参考値になります。

身体的暴力（相手から受けた）

《身体的暴力（相手から受けた）》を性別で見ると、「直近3年以内にあった」と「今までに一度でもあった」を合わせた『あった』は、女性（11.4%）、男性（7.1%）となっており、女性が4.3ポイント高くなっている。

図7-3 配偶者等との間の暴力（性別・年齢別）-ア. 身体的暴力（相手から受けた）

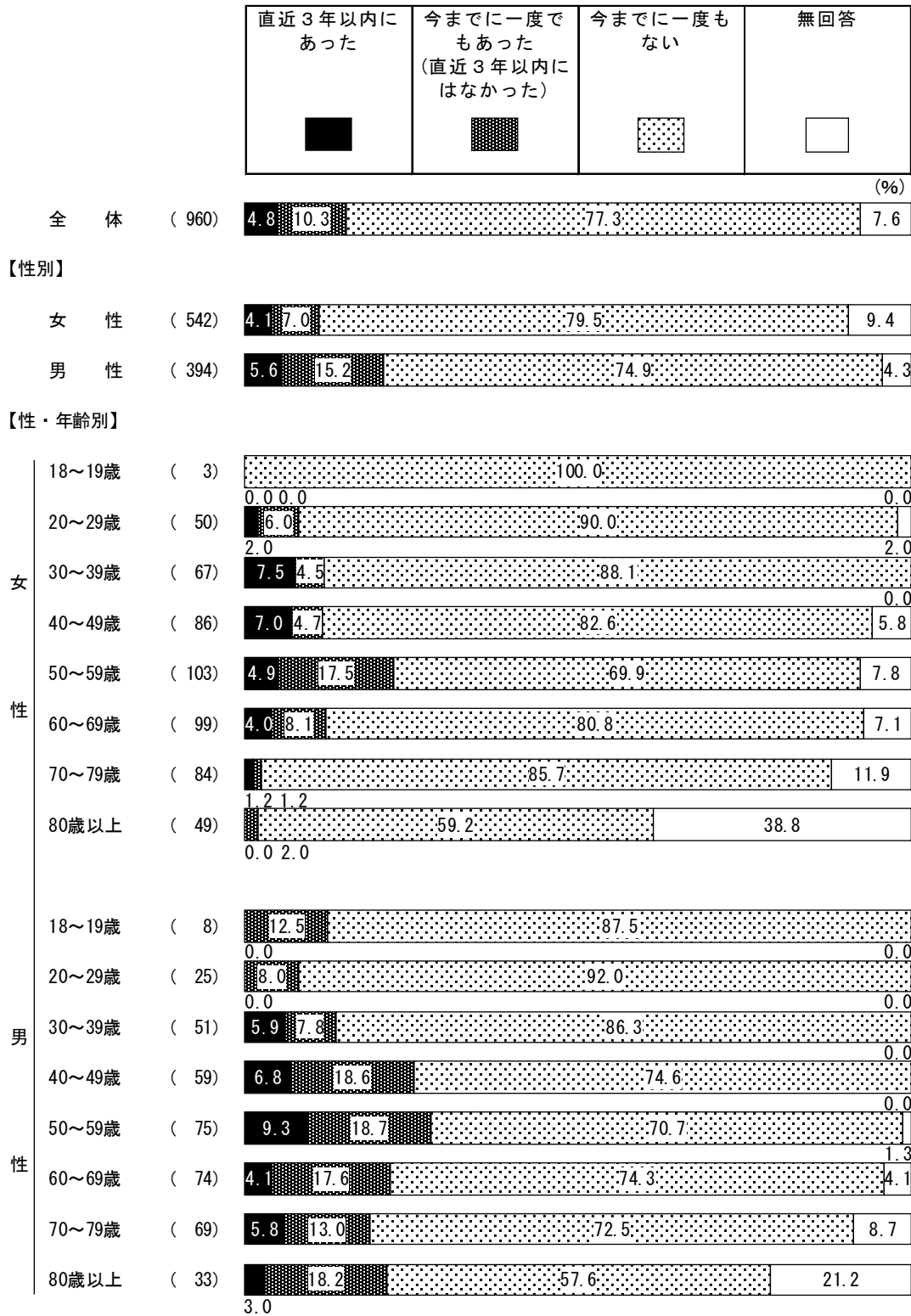


※女性・男性ともに「18~19歳」、男性「20~29歳」と回答された方は少数のため、構成比は参考値になります。

精神的暴力（相手にふるった）

《精神的暴力（相手にふるった）》を性別で見ると、「直近3年以内にあった」と「今までに一度でもあった」を合わせた『あった』は、女性（11.1%）、男性（20.8%）となっており、男性が9.7ポイント高くなっている。

図7-4 配偶者等との間の暴力（性別・年齢別）-イ. 精神的暴力（相手にふるった）

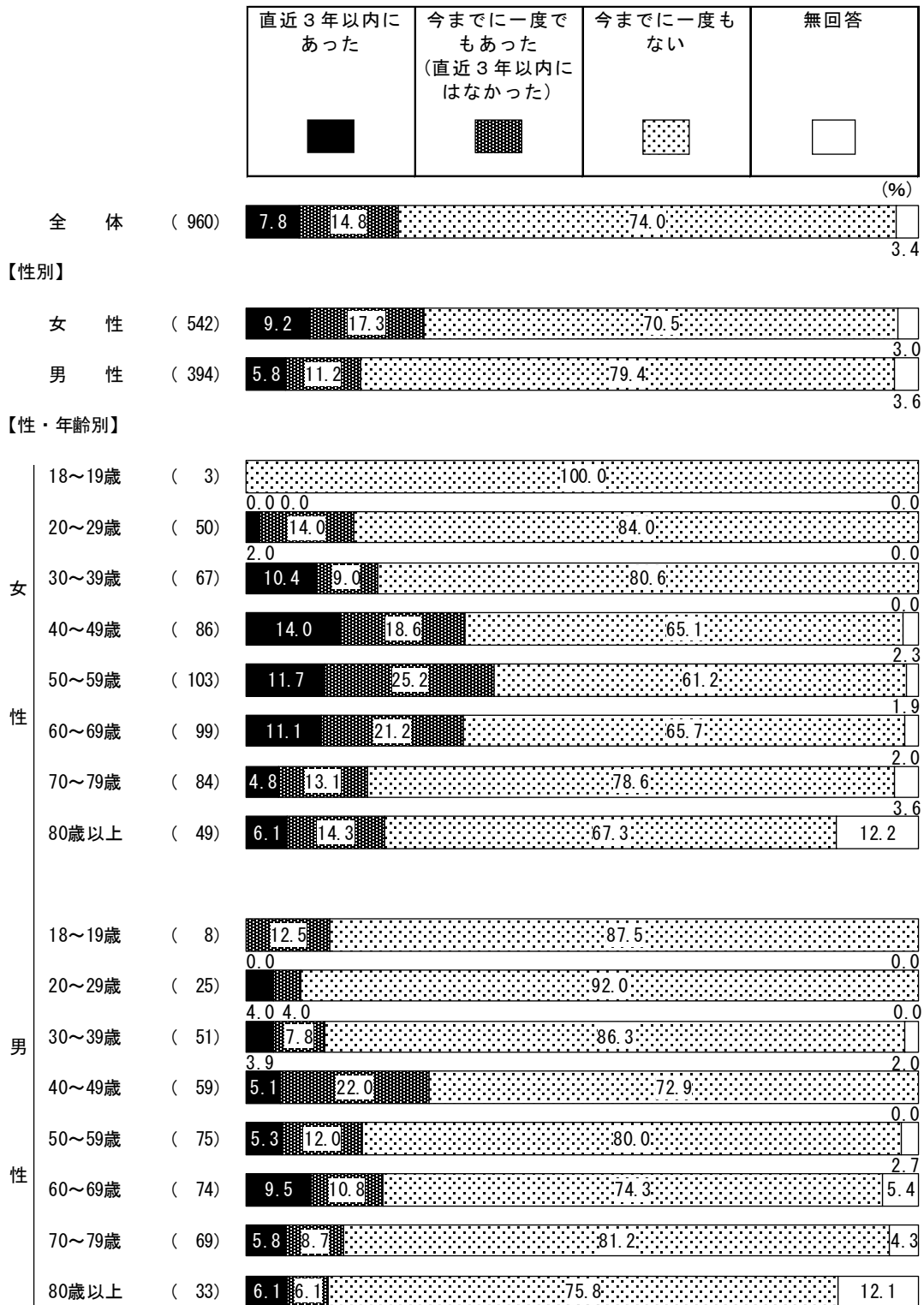


※女性・男性ともに「18~19歳」、男性「20~29歳」と回答された方は少数のため、構成比は参考値になります。

精神的暴力（相手から受けた）

《精神的暴力（相手から受けた）》を性別で見ると、「直近3年以内にあった」と「今までに一度でもあった」を合わせた『あった』は、女性（26.5%）、男性（17.0%）となっており、女性が9.5ポイント高くなっている。

図7-5 配偶者等との間の暴力（性別・年齢別）-イ. 精神的暴力（相手から受けた）




※女性・男性ともに「18~19歳」、男性「20~29歳」と回答された方は少数のため、構成比は参考値になります。

性的暴力（相手にふるった）

《性的暴力（相手にふるった）》を性別で見ると、「直近3年以内にあった」と「今までに一度もあった」を合わせた『あった』は、女性（0.4%）、男性（1.5%）となっており、男性が1.1ポイント高くなっている。

図7-6 配偶者等との間の暴力（性別・年齢別）-ウ. 性的暴力（相手にふるった）

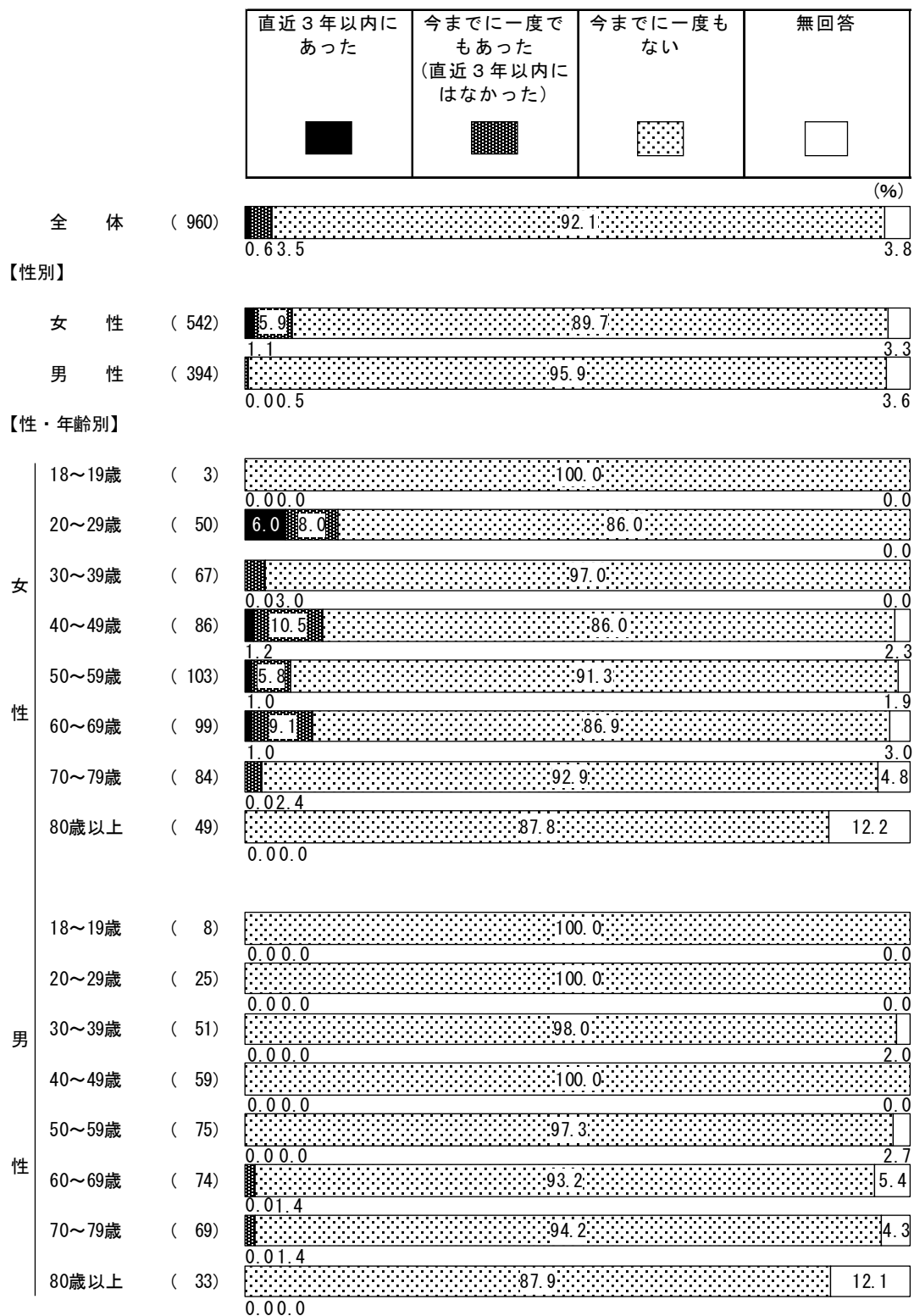


※女性・男性ともに「18~19歳」、男性「20~29歳」と回答された方は少数のため、構成比は参考値になります。

性的暴力（相手から受けた）

《性的暴力（相手から受けた）》を性別で見ると、「直近3年以内にあった」と「今までに一度もあった」を合わせた『あった』は、女性（7.0%）、男性（0.5%）となっており、女性が6.5ポイント高くなっている。

図7-7 配偶者等との間の暴力（性別・年齢別）-ウ. 性的暴力（相手から受けた）




※女性・男性ともに「18~19歳」、男性「20~29歳」と回答された方は少数のため、構成比は参考値になります。

経済的暴力（相手にふるった）

《経済的暴力（相手にふるった）》を性別で見ると、「直近3年以内にあった」と「今までに一度でもあった」を合わせた『あった』は、女性（0.4%）、男性（2.1%）となっており、男性が1.7ポイント高くなっている。

図7-8 配偶者等との間の暴力（性別・年齢別）-エ. 経済的暴力（相手にふるった）




※女性・男性ともに「18~19歳」、男性「20~29歳」と回答された方は少数のため、構成比は参考値になります。

経済的暴力（相手から受けた）

《経済的暴力（相手から受けた）》を性別で見ると、「直近3年以内にあった」と「今までに一度でもあった」を合わせた『あった』は、女性（8.9%）、男性（1.8%）となっており、男性が7.1ポイント高くなっている。

図7-9 配偶者等との間の暴力（性別・年齢別）-エ. 経済的暴力（相手から受けた）




※女性・男性ともに「18~19歳」、男性「20~29歳」と回答された方は少数のため、構成比は参考値になります。

社会的暴力（相手にふるった）

《社会的暴力（相手にふるった）》を性別で見ると、「直近3年以内にあった」と「今までに一度でもあった」を合わせた『あった』は、女性（1.3%）、男性（1.1%）となっており、女性が0.2ポイント高くなっている。

図7-10 配偶者等との間の暴力（性別・年齢別）－オ. 社会的暴力（相手にふるった）

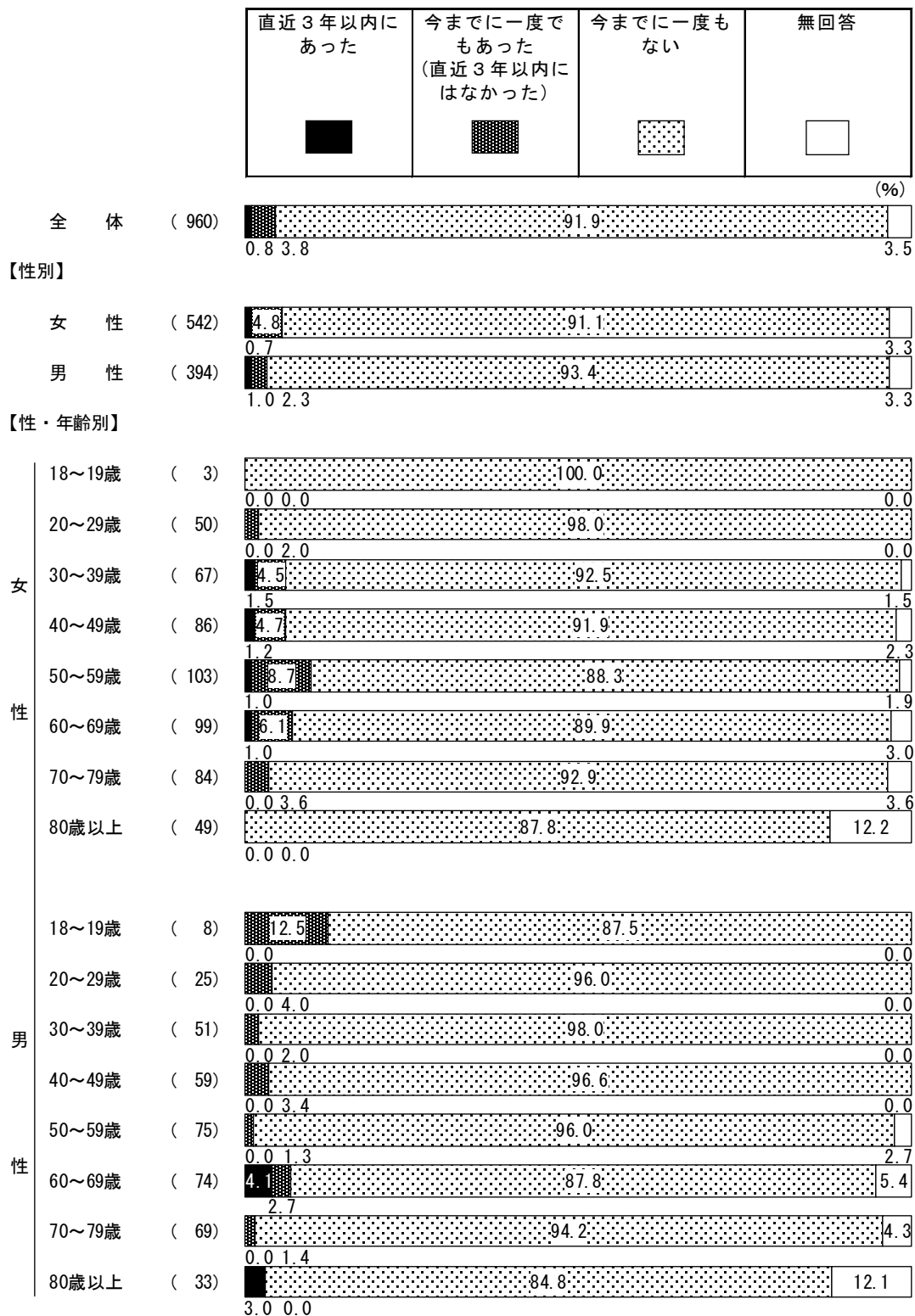


※女性・男性ともに「18～19歳」、男性「20～29歳」と回答された方は少数のため、構成比は参考値になります。

社会的暴力（相手から受けた）

《社会的暴力（相手から受けた）》を性別で見ると、「直近3年以内にあった」と「今までに一度でもあった」を合わせた『あった』は、女性（5.5%）、男性（3.3%）となっており、女性が2.2ポイント高くなっている。

図7-11 配偶者等との間の暴力（性別・年齢別）－オ. 社会的暴力（相手から受けた）



※女性・男性ともに「18～19歳」、男性「20～29歳」と回答された方は少数のため、構成比は参考値になります。


(7-1) 暴力を受けたときの相談先

- ◇ 「相談しなかった (できなかった)」 が5割半ば
- ◇ 「友人・知人」 が約2割
- ◇ 「家族・親戚」 が1割半ば

[問11のB]で[1または2] (配偶者、パートナー、交際相手から暴力を受けたことがある)と回答した方におたずねします

問11-1 暴力を受けたとき、どなたかに相談をしましたか。あてはまる番号すべてに○をつけてください。

図7-1-1

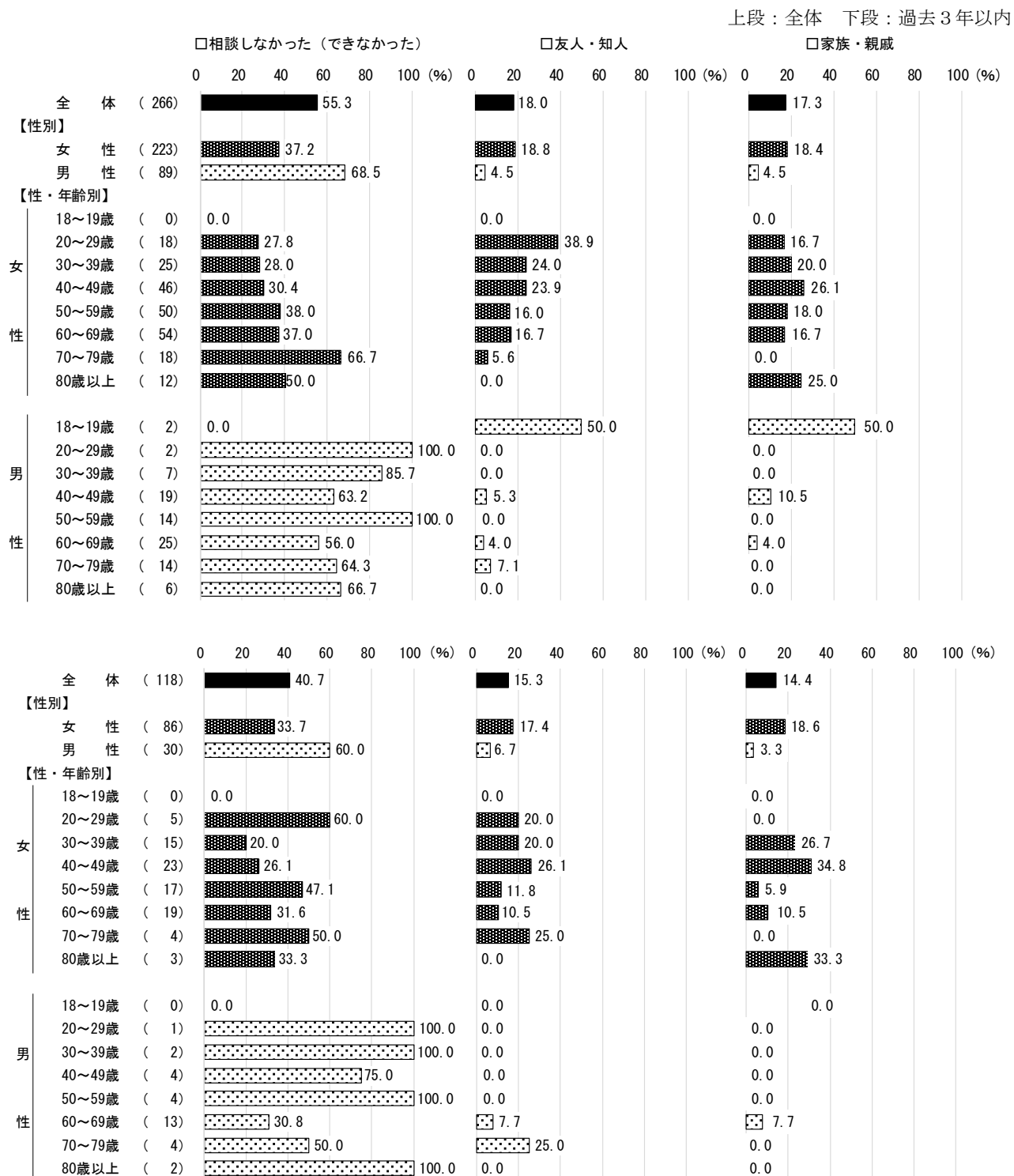


暴力を受けたときの相談先を聞いたところ、「相談しなかった (できなかった)」(55.3%)が5割半ばと最も高く、次いで、「友人・知人」(18.0%)、「家族・親戚」(17.3%)の順となっている。

全体で上位3項目に挙げられた項目を性別で見ると、「相談しなかった（できなかった）」は、男性（68.5%）が女性（37.2%）より 31.3 ポイント、「友人・知人」は、女性（18.8%）が男性（4.5%）より 14.3 ポイント、「家族・親戚」は、女性（18.4%）が男性（4.5%）より 13.9 ポイント、それぞれ高くなっている。

性別・年齢別で見ると、「相談しなかった（できなかった）」は「男性・20～29歳」、「男性・50～59歳」（100.0%）が最も高く、次いで、「男性・30～39歳」（85.7%）の順となっている。

図7-1-2 暴力を受けたときの相談先（性別・年齢別）＜上位3項目＞



※女性・男性ともに「18～19歳」、男性「20～29歳」と回答された方は少数のため、構成比は参考値になります。

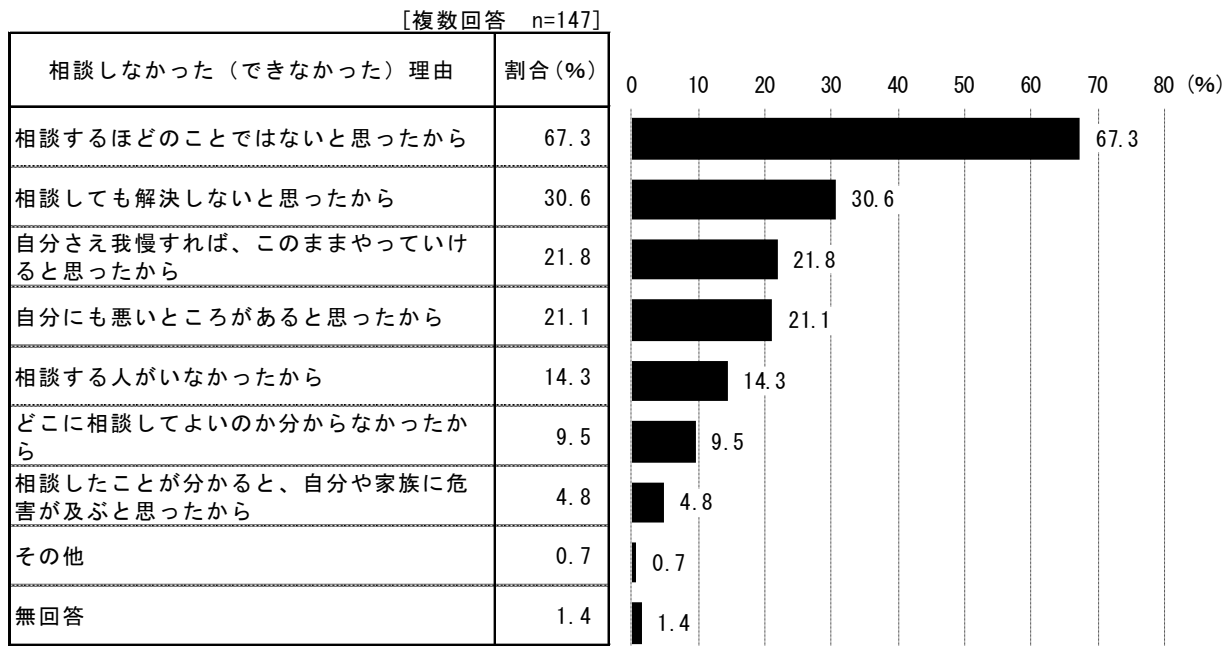
(7-2) 相談しなかった理由

- ◇「相談するほどのことではないと思ったから」が約7割
- ◇「相談しても解決しないと思ったから」が約3割
- ◇「自分さえ我慢すれば、このままやっていけると思ったから」が約2割
- ◇「自分にも悪いところがあると思ったから」が約2割

【問11-1】で【1】（相談しなかった（できなかった））と回答した方におたずねします

問11-2 その理由として、あてはまる番号すべてに○をつけてください。

図7-2-1

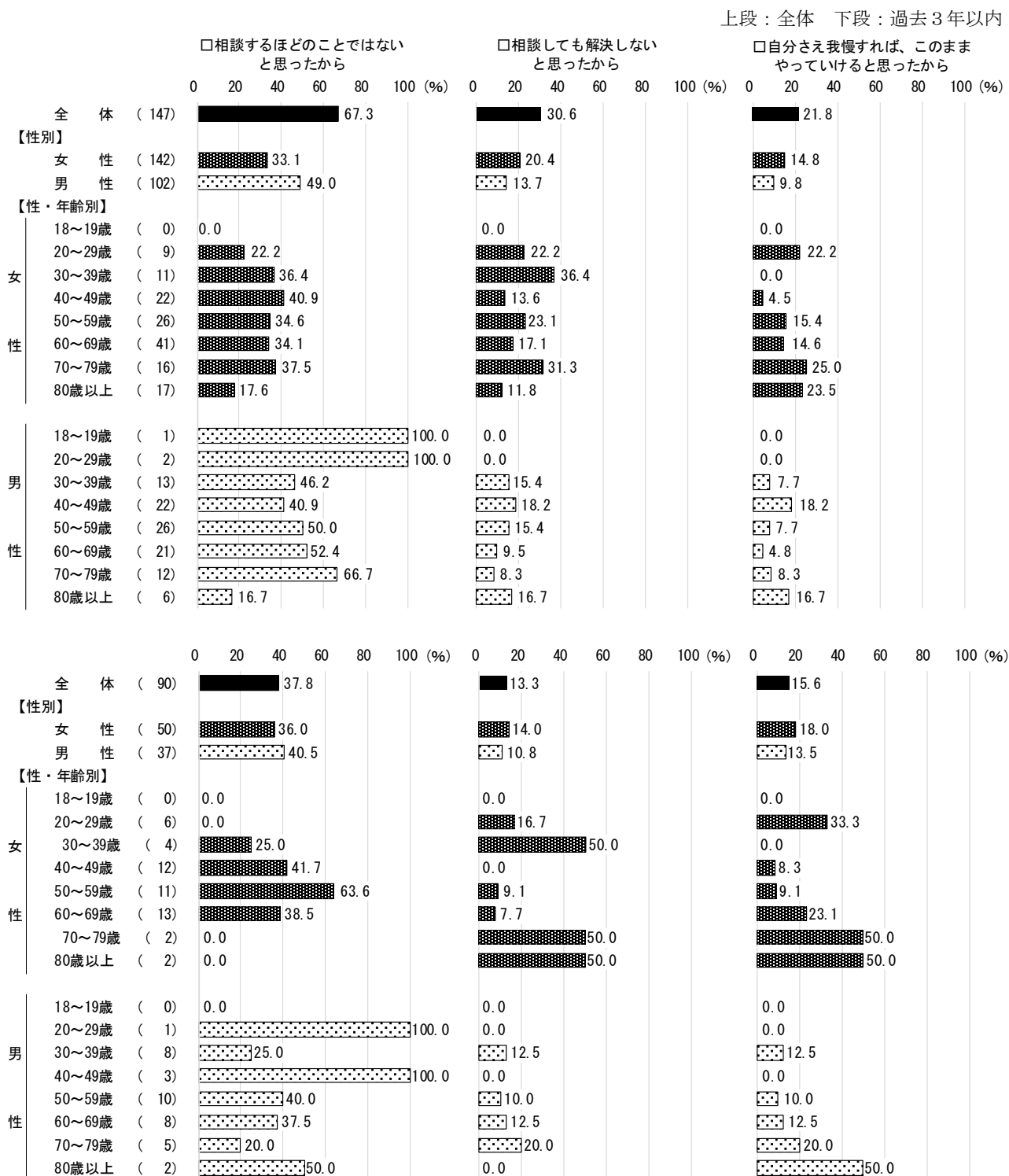


暴力を受けたとき、どなたかに相談しなかった理由を聞いたところ、「相談するほどのことではないと思ったから」(67.3%)が6割半ばとなっている。次いで、「相談しても解決しないと思ったから」(30.6%)、「自分さえ我慢すれば、このままやっていけると思ったから」(21.8%)、「自分にも悪いところがあると思ったから」(21.1%)の順となっている。

全体で上位6項目に挙げられた項目を性別で見ると、「相談するほどのことではないと思ったから」は、男性（49.0%）が女性（33.1%）より15.9ポイント、「相談しても解決しないと思ったから」は、女性（20.4%）が男性（13.7%）より6.7%、それぞれ高くなっている。

性別・年齢別で見ると、「自分にも悪いところがあると思ったから」は、「女性・30～39歳」、「女性・40～49歳」（18.2%）が最も高く、次いで、「女性・80歳以上」（17.6%）の順となっている。


図7-2-2 暴力を受けたときの相談先（性別・年齢別）＜上位6項目＞



※女性・男性ともに「18～19歳」、男性「20～29歳」と回答された方は少数のため、構成比は参考値になります。

図7-2-2 暴力を受けたときの相談先（性別・年齢別）＜上位6項目＞

上段：全体 下段：過去3年以内



※女性・男性ともに「18～19歳」、男性「20～29歳」と回答された方は少数のため、構成比は参考値になります。

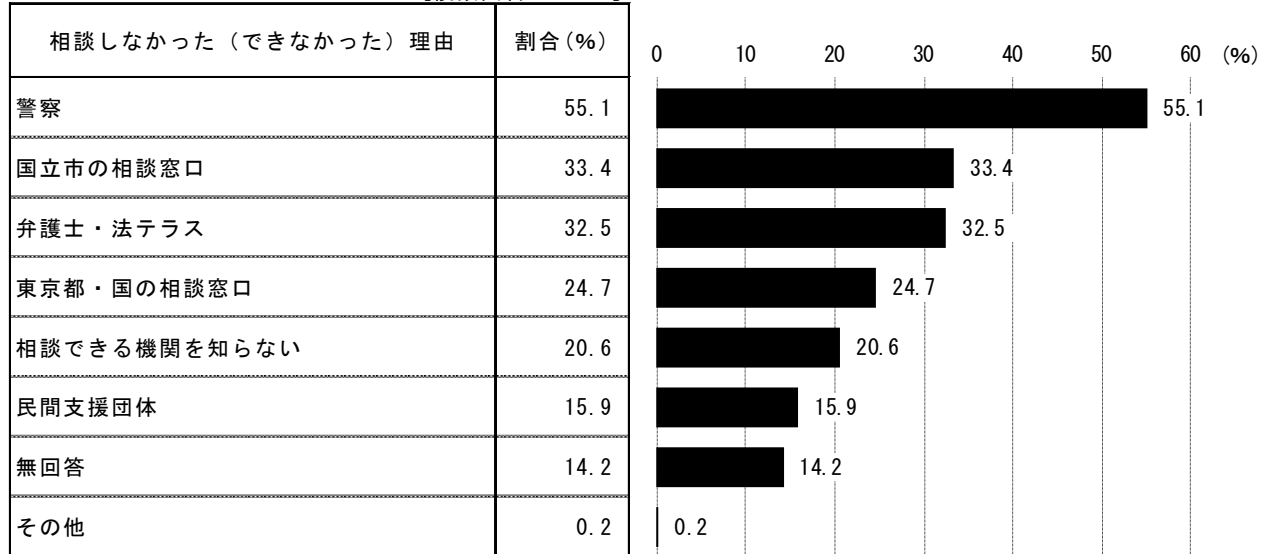
(8) 暴力を受けたときに相談できる機関の認知度

- ◇ 「警察」が5割半ば
- ◇ 「国立市の相談窓口」が3割半ば
- ◇ 「弁護士・法テラス」が3割半ば

問12 配偶者、パートナー、交際相手から暴力を受けたときに相談できる機関として、ご存じのものはありますか。あてはまる番号すべてに○をつけてください。

図8—1

[複数回答 n=960]



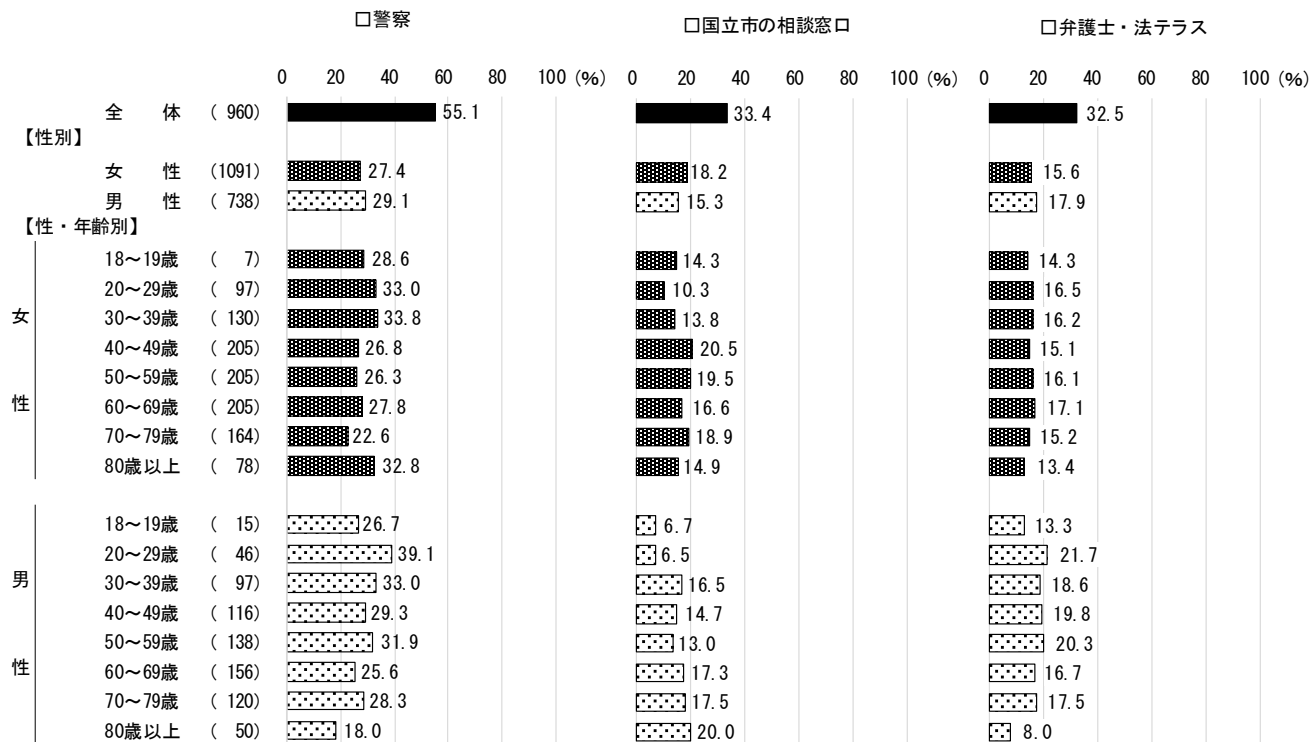
暴力を受けたときに相談できる機関として知っているものについて聞いたところ、「警察」(55.1%)が5割半ばとなっている。次いで、「国立市の相談窓口」(33.4%)、「弁護士・法テラス」(32.5%)、「東京都・国の相談窓口」(24.7%)の順となっている。

全体で上位3項目に挙げられた項目を性別・年齢別で見ると、「警察」は、女性・30～39歳（33.8%）、女性・20～29歳、男性・30～39歳（33.0%）の順となっており、40歳未満が上位を占めている。

「国立市の相談窓口」は、女性・40～49歳（20.5%）、男性・80歳以上（20.0%）、女性・50～59歳（19.5%）の順となっている。

「弁護士・法テラス」は、男性・50～59歳（20.3%）、男性40～49歳（19.8%）、男性30～39歳（18.6%）の順となっている。

図8-2 暴力を受けたときに相談できる機関の認知度（性別・年齢別）＜上位3項目＞



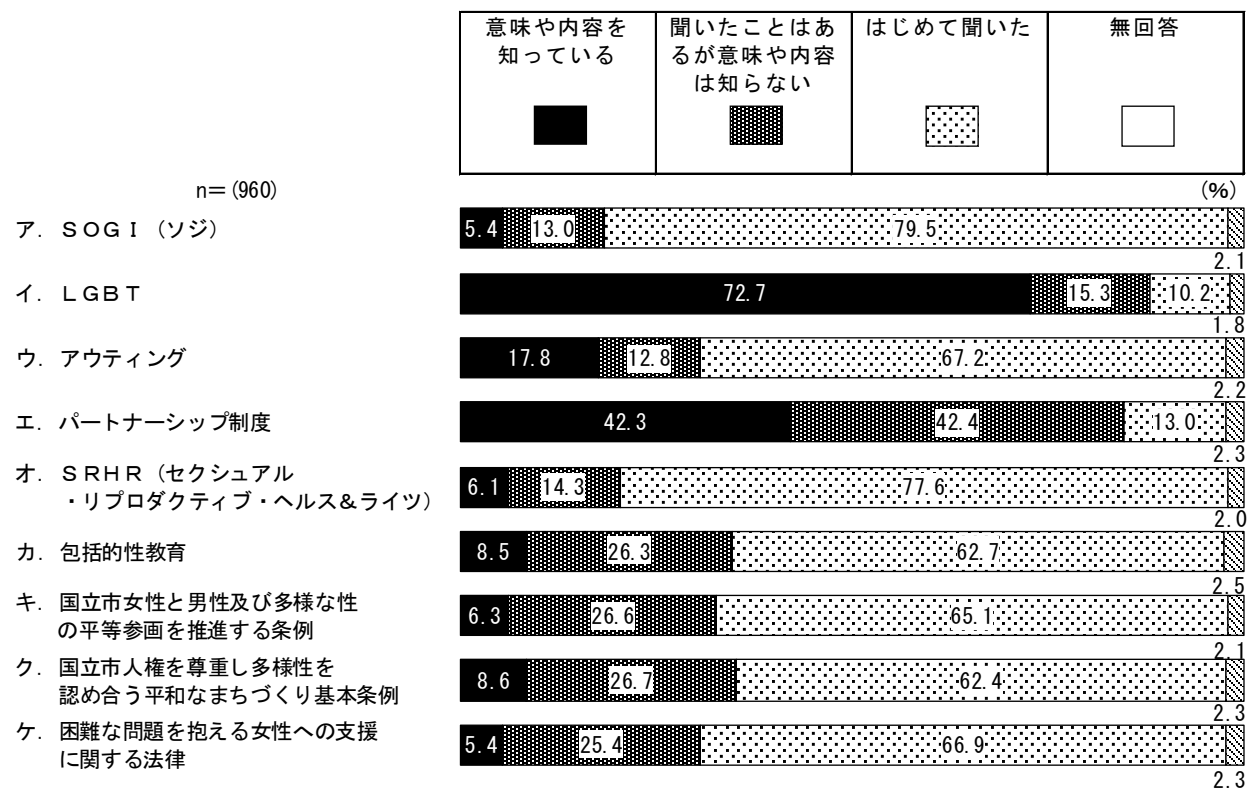
※女性・男性ともに「18～19歳」、男性「20～29歳」と回答された方は少数のため、構成比は参考値になります。

(9) 各語句の認知度

- ◇「意味や内容を知っている」は、“LGBT”で約7割
- ◇「聞いたことはあるが意味や内容は知らない」は、“パートナーシップ制度”で約4割
- ◇「はじめて聞いた」は、“SOGI (ソジ)”で約8割

問13 以下の語句の意味や内容を知っていますか。それぞれについて、あてはまる番号に1つずつ○をつけてください。

図9-1



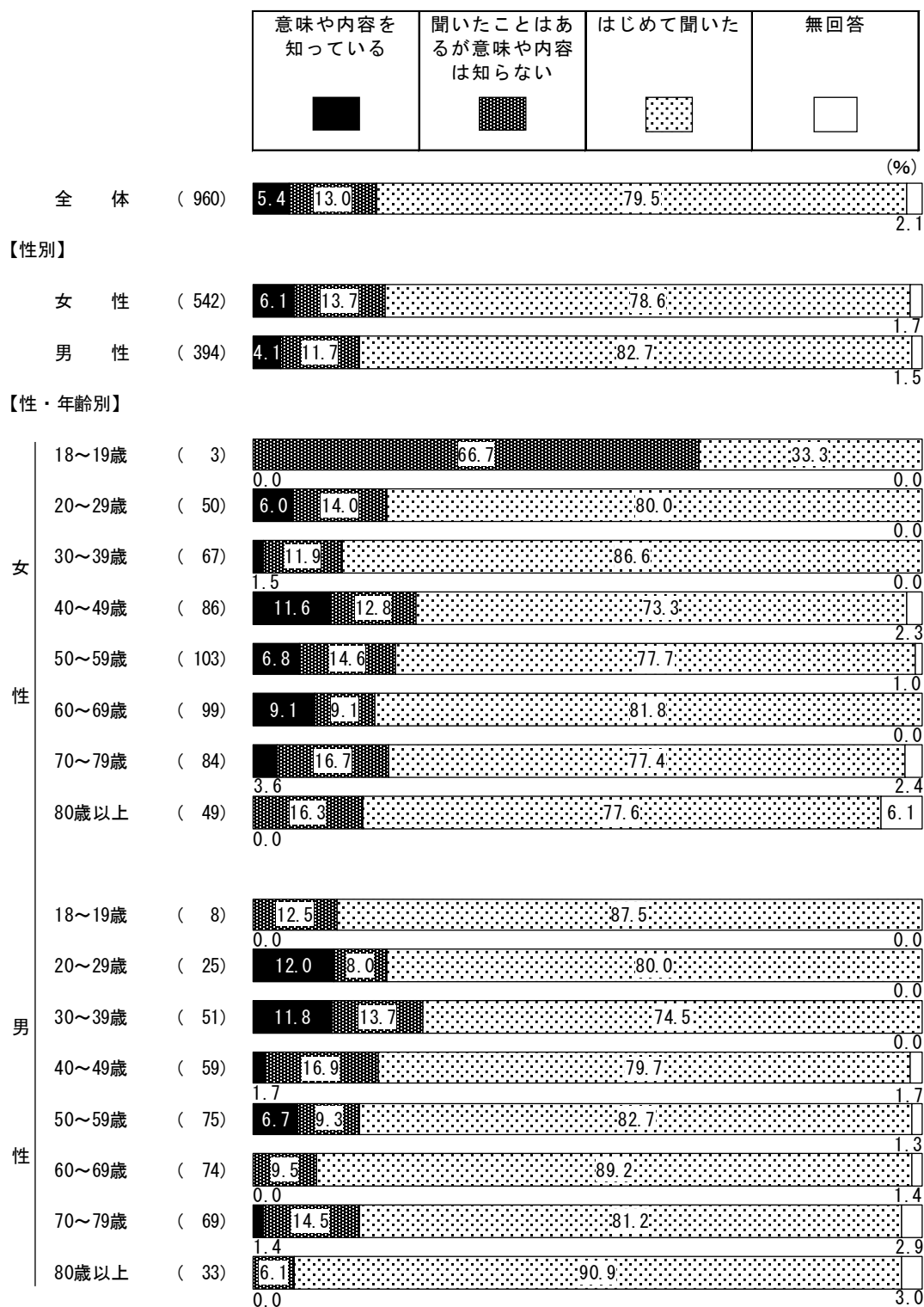
各語句の内容や意味について知っているか聞いたところ、「意味や内容を知っている」は、“LGBT” (72.7%) が最も高く7割を超える。また、「聞いたことはあるが意味や内容は知らない」は、“パートナーシップ制度” (42.4%) が最も高く、4割を超える。次いで、“国立市人権を尊重し多様性を認め合う平和なまちづくり基本条例” (26.7%)、“国立市女性と男性及び多様な性の平等参画を推進する条例” (26.6%) の順となっている。

SOGI (ソジ)

性別・年齢別でみると、「意味や内容を知っている」は、「男性・20～29歳」(12.0%)が最も高く、次いで、「男性・30～39歳」(11.8%)、「女性・40～49歳」(11.6%)の順となっている。

「はじめて聞いた」は「男性・80歳以上」(90.9%)が最も高く、次いで、「男性・60～69歳」(89.2%)、「男性・18～19歳」(87.5%)の順となっている。

図9-2 各語句の認知度ーア. SOGI (ソジ)



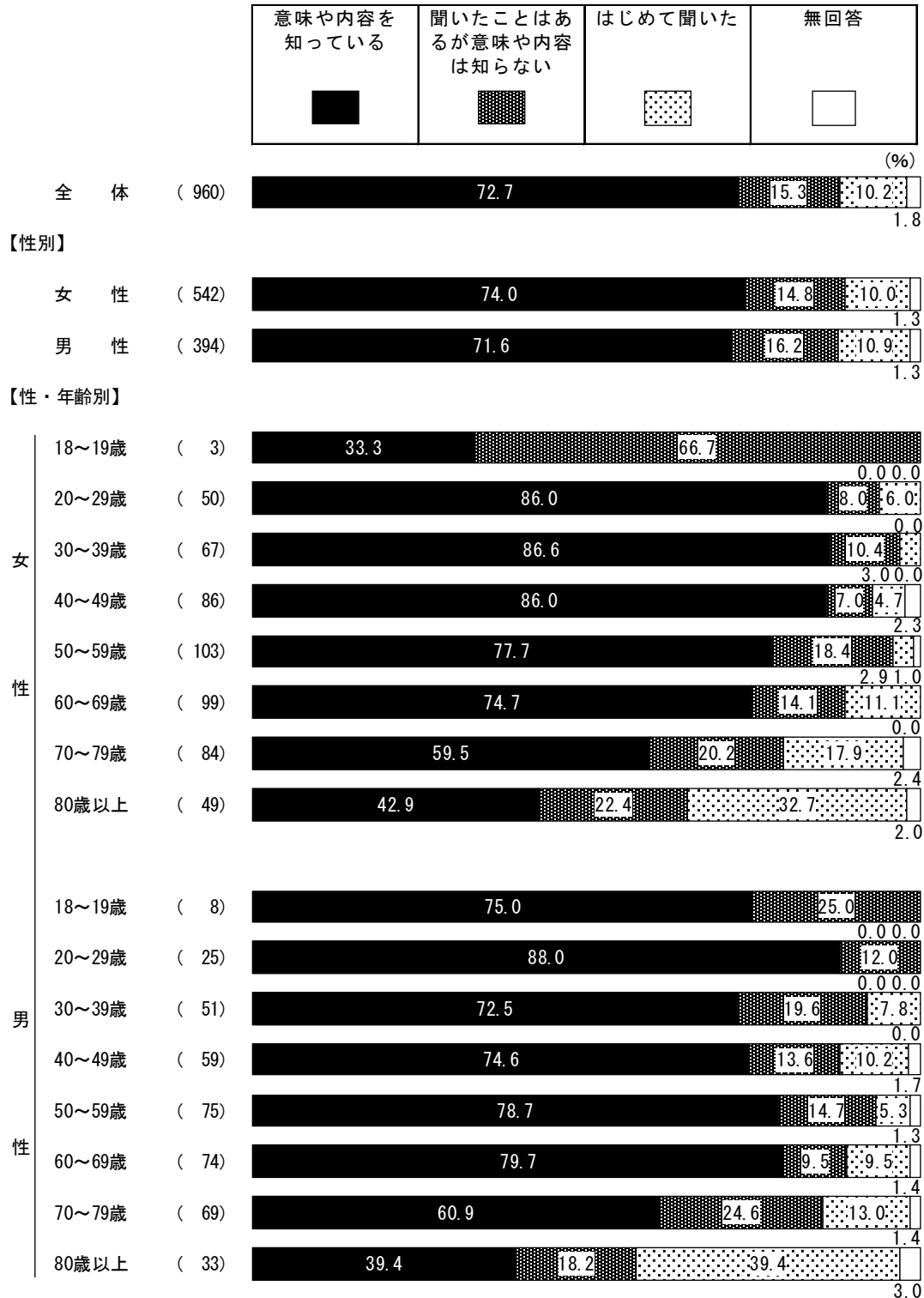
※女性・男性ともに「18～19歳」、男性「20～29歳」と回答された方は少数のため、構成比は参考値になります。

LGBT

性別で見ると、「意味や内容を知っている」は、女性（74.0%）、男性（71.6%）となっており、7割を超える。

性別・年齢別で見ると、「はじめて聞いた」は、「男性・80歳以上」（39.4%）が最も高く、次いで、「女性・80歳以上」（32.7%）、「女性70～79歳」（17.9%）の順となっている。

図9-3 各語句の認知度-I. LGBT

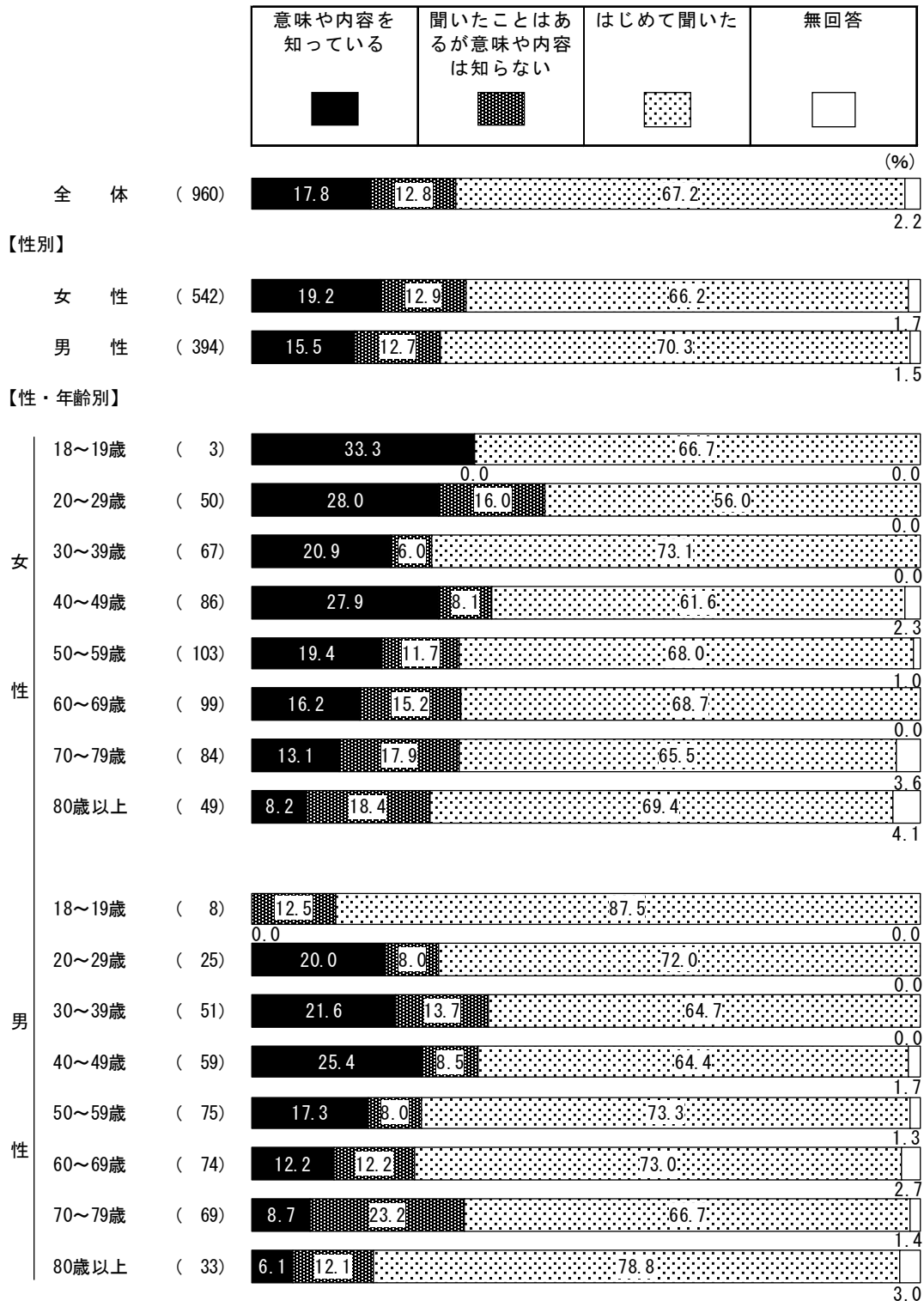


※女性・男性ともに「18～19歳」、男性「20～29歳」と回答された方は少数のため、構成比は参考値になります。

アウトティング

性別・年齢別でみると、「意味や内容を知っている」は、「女性・18～19歳」(33.3%)が最も高く、次いで、「女性・20～29歳」(28.0%)、「女性40～49歳」(27.9%)の順となっている。

図9-4 各語句の認知度ーウ. アウトティング

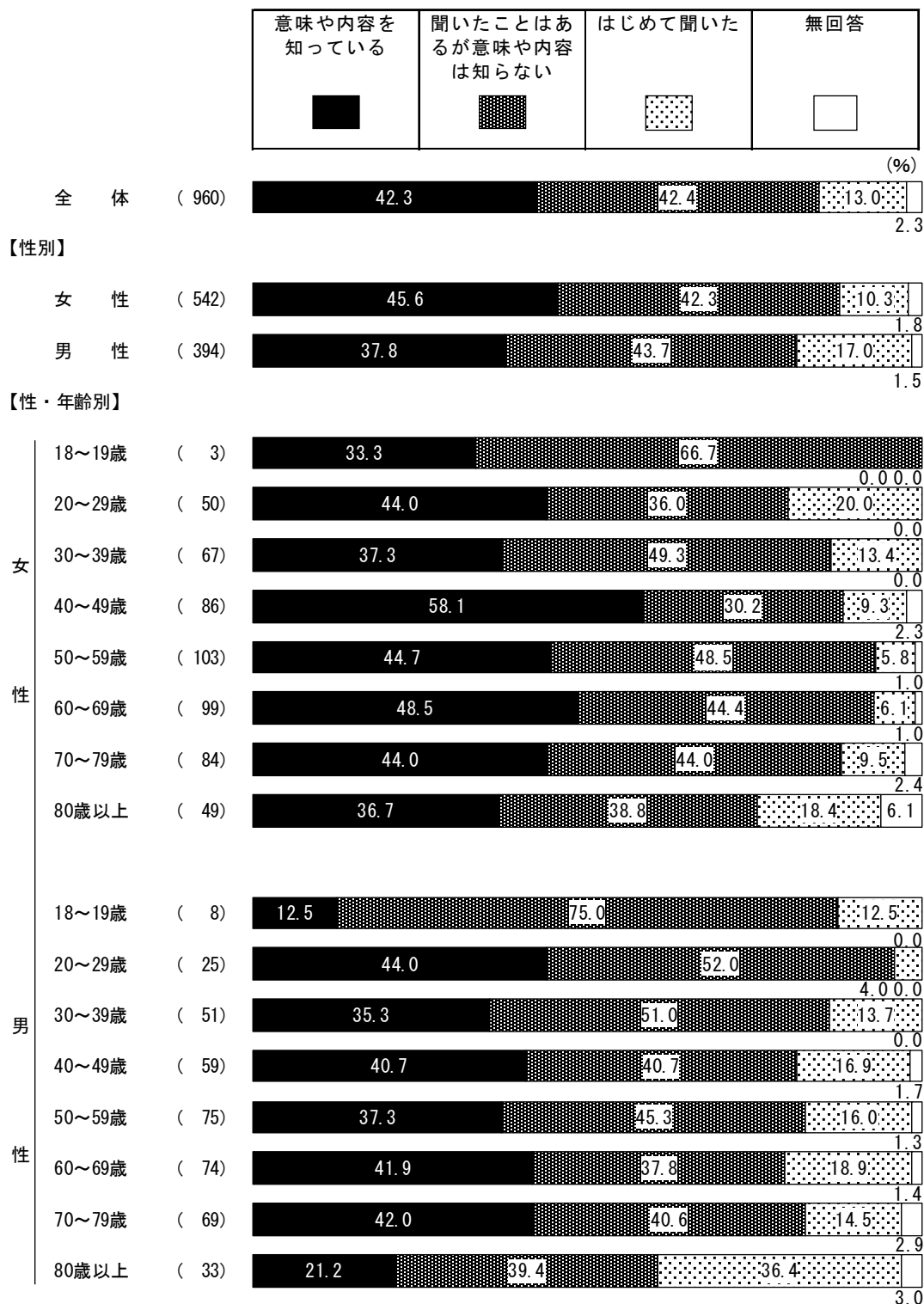


※女性・男性ともに「18～19歳」、男性「20～29歳」と回答された方は少数のため、構成比は参考値になります。

パートナーシップ制度

性別・年齢別でみると、「意味や内容を知っている」は、「女性・40～49歳」(58.1%)が最も高く、次いで、「女性・60～69歳」(48.5%)、「女性50～59歳」(44.7%)の順となっている。「はじめて聞いた」は「男性・80歳以上」(36.4%)が最も高く、次いで、「女性・20～29歳」(20.0%)、「男性・60～69歳」(18.9%)の順となっている。

図9-5 各語句の認知度-エ. パートナーシップ制度



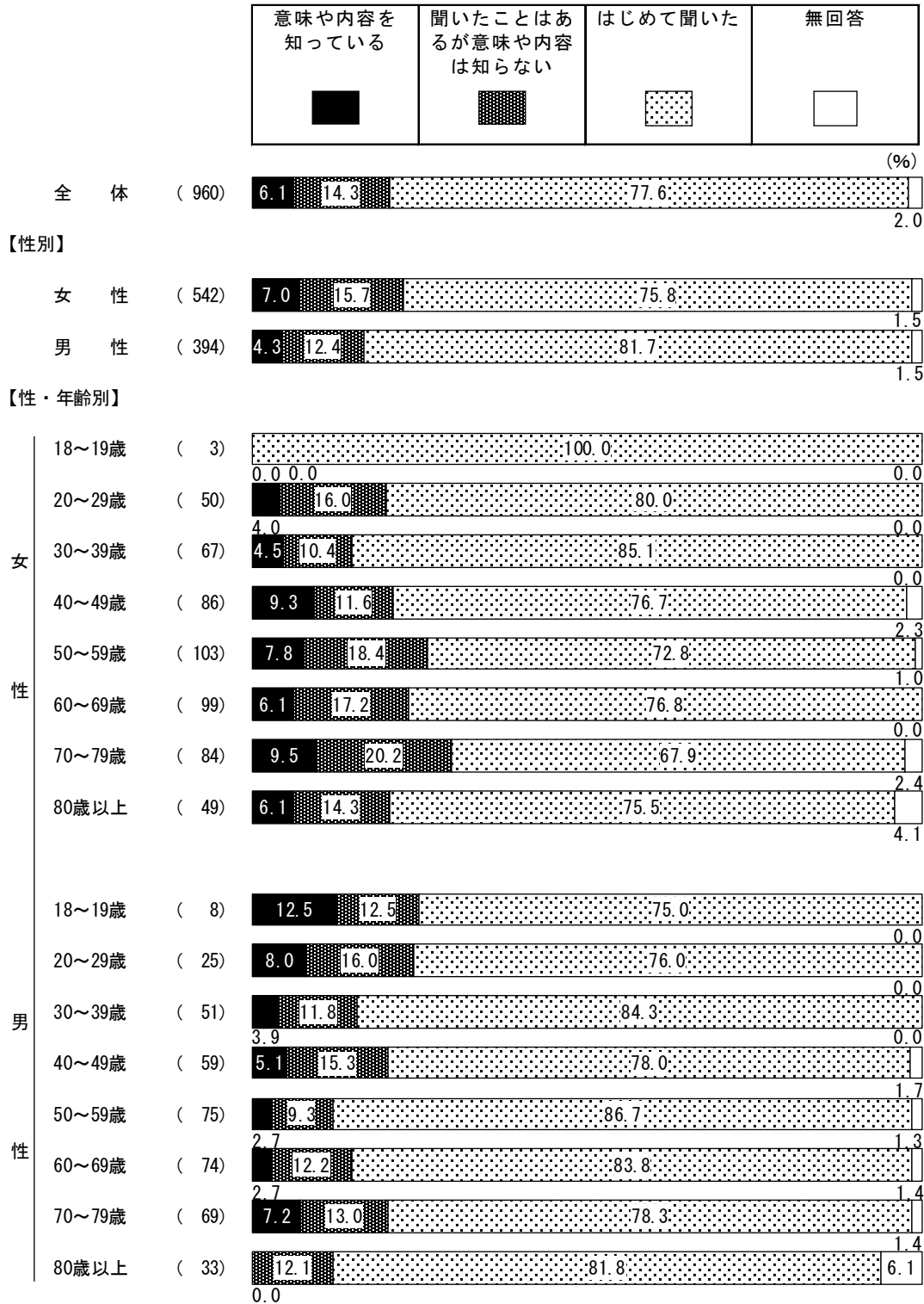
※女性・男性ともに「18～19歳」、男性「20～29歳」と回答された方は少数のため、構成比は参考値になります。

SRHR (セクシュアル・リプロダクティブ・ヘルツ&ライツ)

性別・年齢別でみると、「意味や内容を知っている」は、「男性・18～19歳」(12.5%)が最も高く、次いで、「女性・70～79歳」(9.5%)、「女性・40～49歳」(9.3%)の順となっている。

「はじめて聞いた」は「女性・18～19歳」(100.0%)が最も高く、次いで、「男性・50～59歳」(86.7%)、「女性・30～39歳」(85.1%)の順となっている。

図9-6 各語句の認知度-オ. SRHR (セクシュアル・リプロダクティブ・ヘルツ&ライツ)



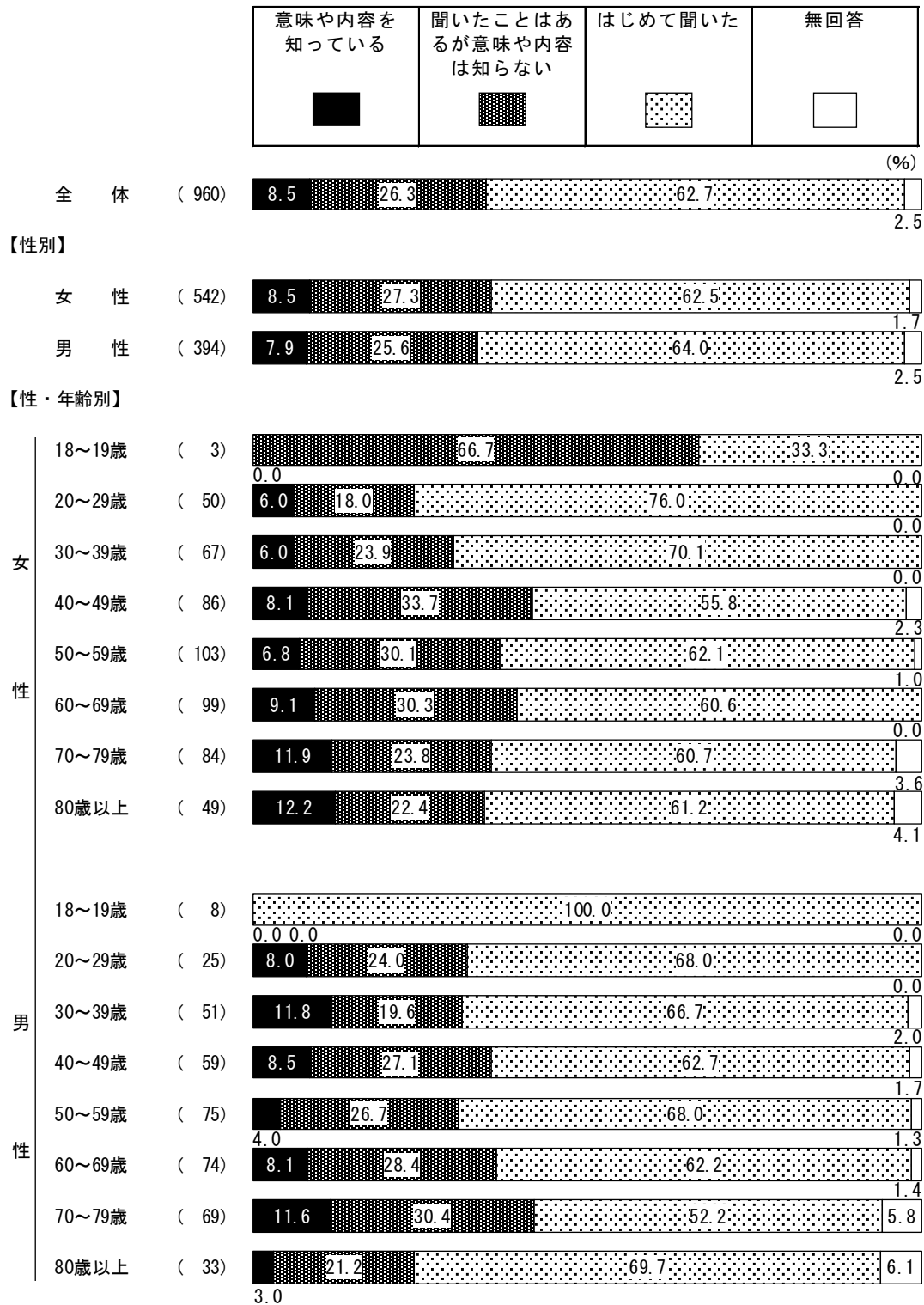
※女性・男性ともに「18～19歳」、男性「20～29歳」と回答された方は少数のため、構成比は参考値になります。

包括的性教育

性別・年齢別でみると、「意味や内容を知っている」は、「女性・80歳以上」(12.2%)が最も高く、次いで、「女性・70～79歳」(11.9%)、「男性・30～39歳」(11.8%)の順となっている。

「聞いたことはあるが意味や内容は知らない」は、「女性・18～19歳」(33.7%)が最も高く、次いで、「男性・70～79歳」(30.4%)、「女性・60～69歳」(30.3%)の順となっている。

図9-7 各語句の認知度—カ. 包括的性教育

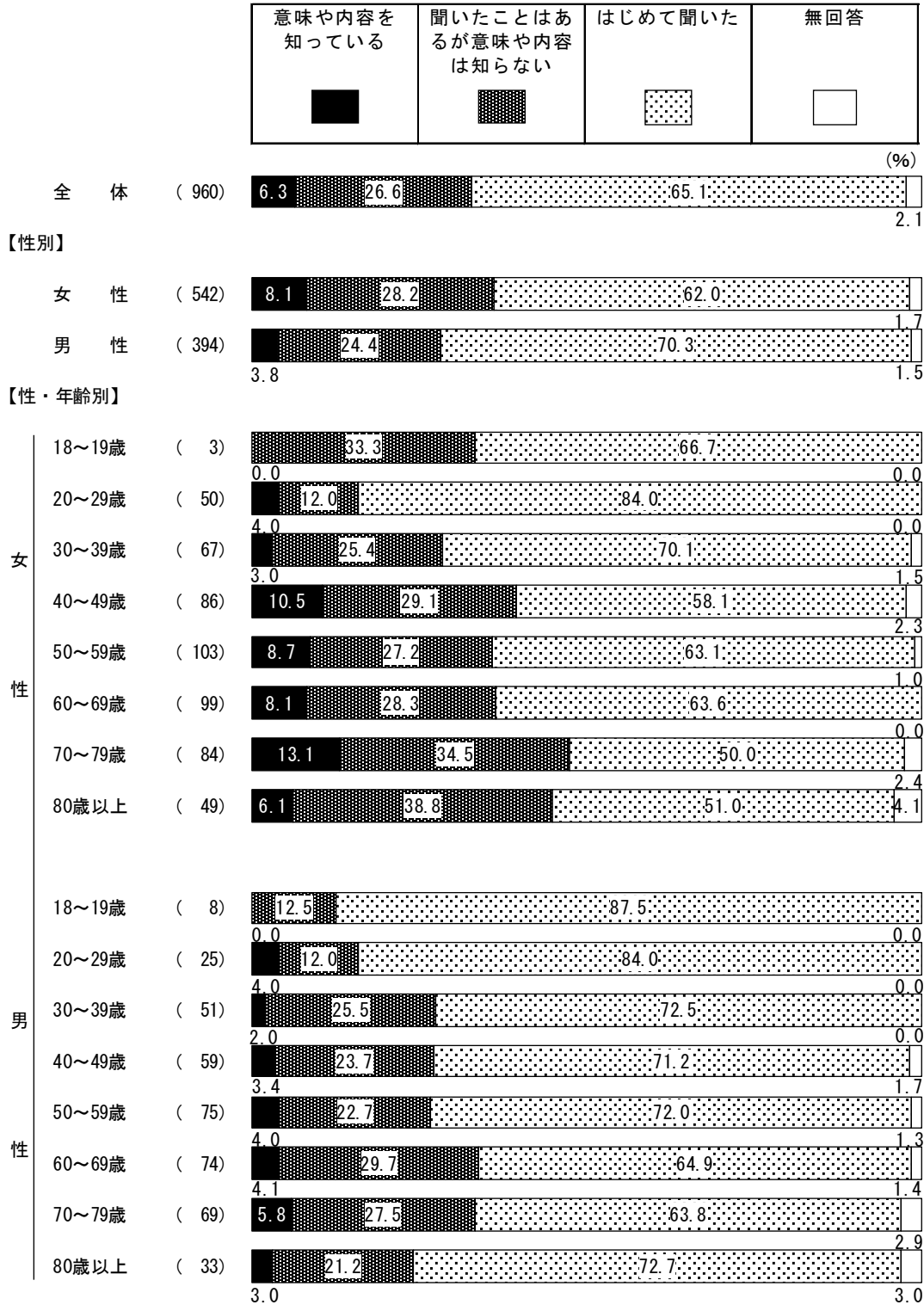


※女性・男性ともに「18～19歳」、男性「20～29歳」と回答された方は少数のため、構成比は参考値になります。

国立市女性と男性及び多様な性の平等参画を推進する条例

性別・年齢別でみると、「意味や内容を知っている」は、「女性・70～79歳」(13.1%)が最も高く、次いで、「女性・40～49歳」(10.5%)、「女性50～59歳」(8.7%)の順となっている。「はじめて聞いた」は「男性・18～19歳」(87.5%)が最も高く、次いで、「女性・20～29歳」、「男性20～29歳」(84.0%)の順となっている。

図9-8 各語句の認知度—キ。国立市女性と男性及び多様な性の平等参画を推進する条例

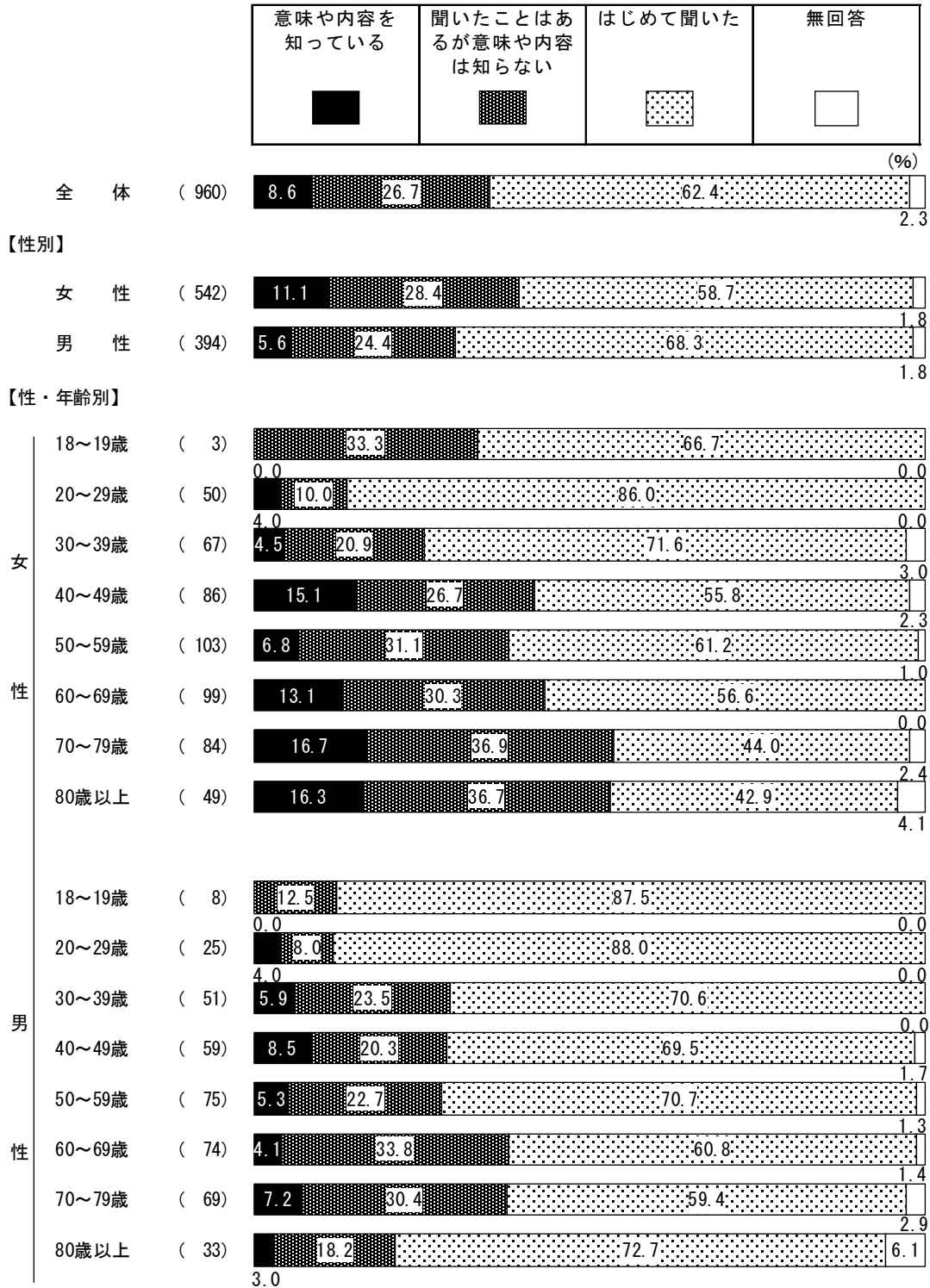


※女性・男性ともに「18～19歳」、男性「20～29歳」と回答された方は少数のため、構成比は参考値になります。

国立市人権を尊重し多様性を認め合う平和なまちづくり基本条例

性別・年齢別でみると、「意味や内容を知っている」は、「女性・70～79歳」(16.7%)が最も高く、次いで、「女性・80歳以上」(16.3%)、「女性40～49歳」(15.1%)の順となっている。「はじめて聞いた」は「男性・20～29歳」(88.0%)が最も高く、次いで、「男性・18～19歳」(87.5%)、「女性・20～29歳」(86.0%)の順となっている。

図9-9 各語句の認知度ーク。国立市人権を尊重し多様性を認め合う平和なまちづくり基本条例

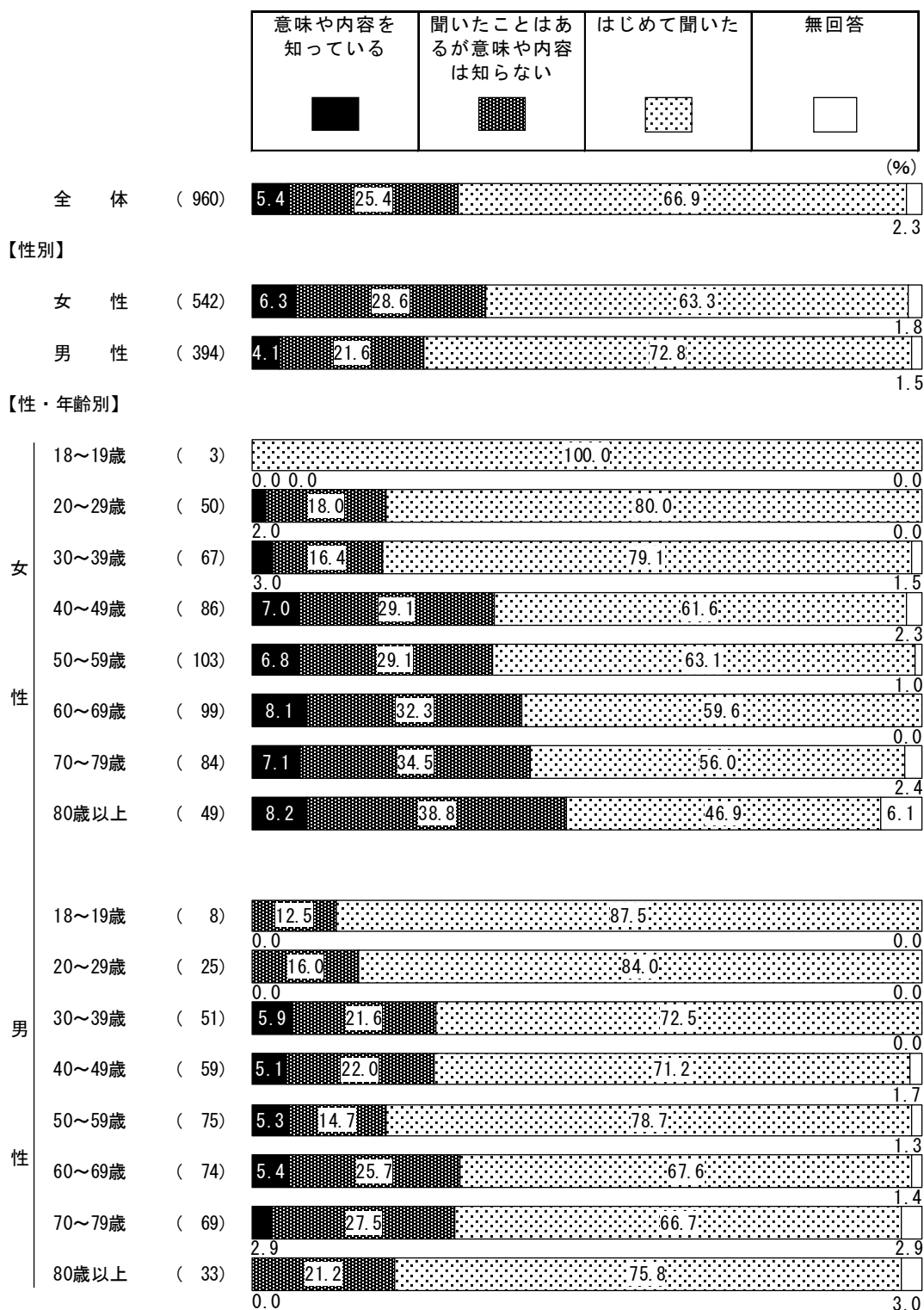


※女性・男性ともに「18～19歳」、男性「20～29歳」と回答された方は少数のため、構成比は参考値になります。

困難な問題を抱える女性への支援に関する法律

性別・年齢別でみると、「意味や内容を知っている」は、「女性・80歳以上」(8.2%)が最も高く、次いで、「女性・60～69歳」(8.1%)、「女性70～79歳」(7.1%)の順となっている。「はじめて聞いた」は「女性・18～19歳」(100.0%)が最も高く、次いで、「男性・18～19歳」(87.5%)、「男性・20～29歳」(84.0%)の順となっており、30歳未満が上位を占めている。

図9-10 各語句の認知度—ケ. 困難な問題を抱える女性への支援に関する法律



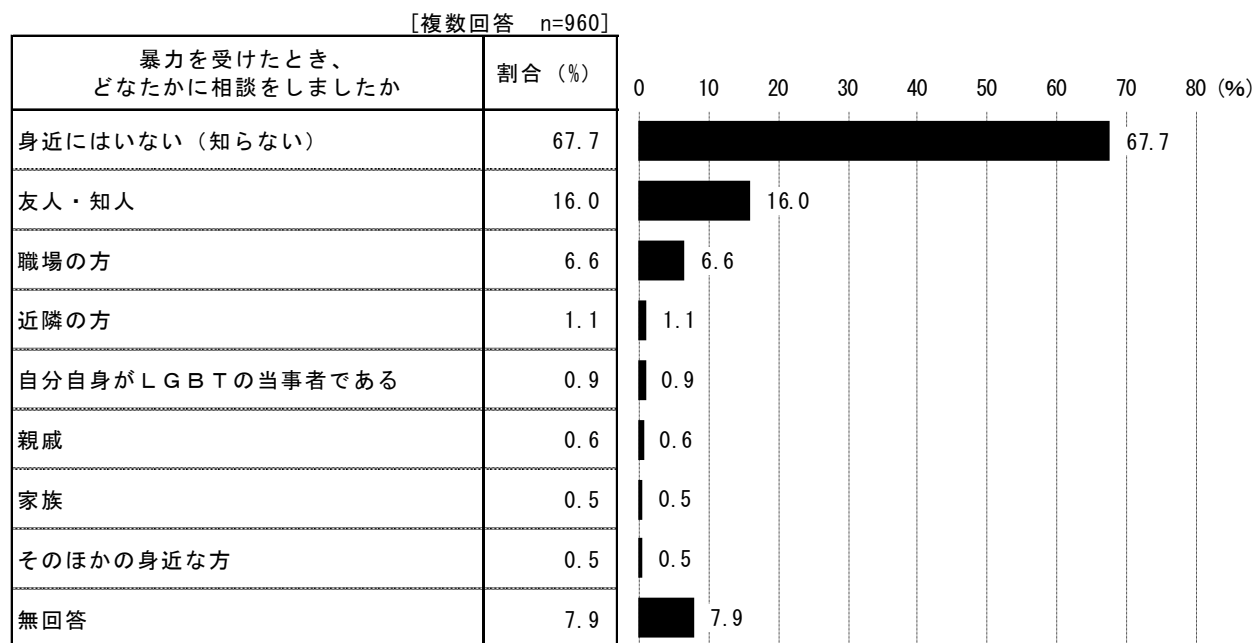
※女性・男性ともに「18～19歳」、男性「20～29歳」と回答された方は少数のため、構成比は参考値になります。

(10) 身近なLGBTの方の存在

- ◇「身近にはいない（知らない）」が6割半ばを超える
- ◇「友人・知人」が1割半ばを超える

問 14 あなたの身近な方にLGBTの方（そうであるとあなたが知っている方）はいますか。あてはまる番号すべてに○をつけてください。

図 10— 1



※ここでLGBTとは非典型的とされる性的指向・性自認の方（セクシュアル・マイノリティ）を言います。

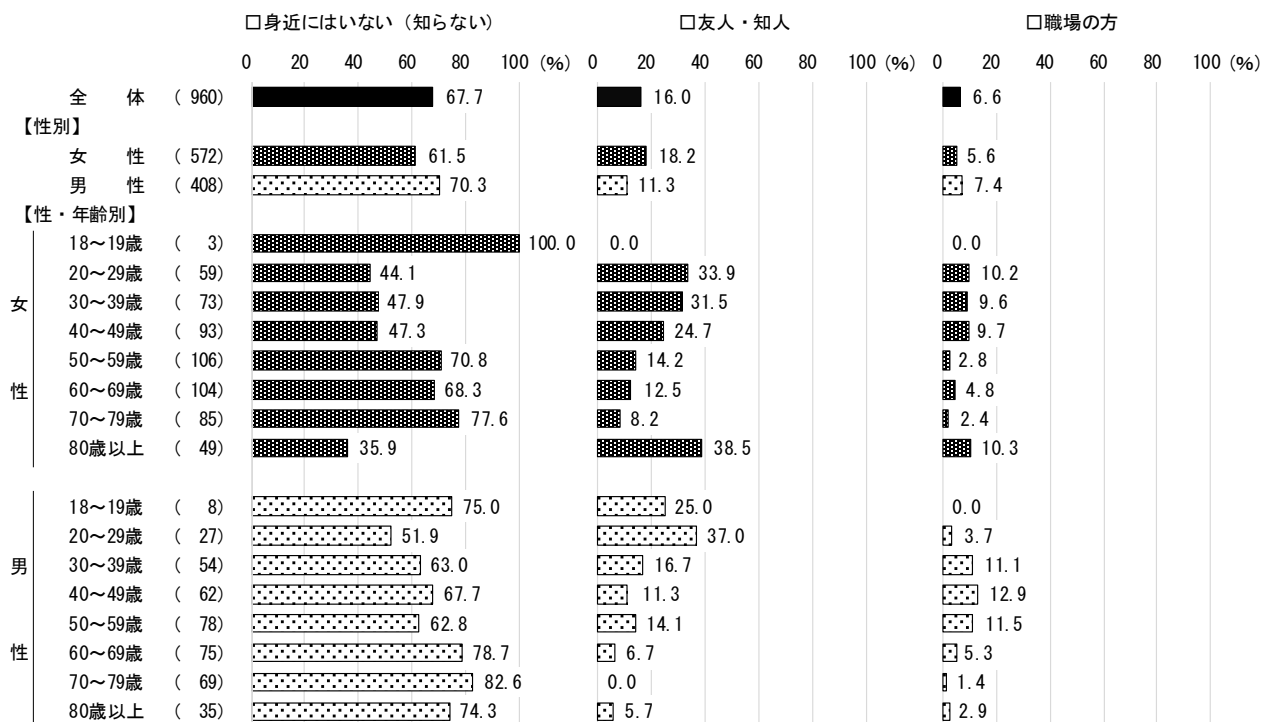
あなたの身近な方にLGBTの方（そうであるとあなたが知っている方）について聞いたところ、「身近にはいない（知らない）」(67.7%)が6割半ばを超え最も高く、次いで、「友人・知人」(16.0%)、「職場の方」(6.6%)の順となっている。

全体で上位3項目に挙げられた項目を性別・年齢別で見ると、「身近にはいない(知らない)」は、男性・70～79歳(82.6%)が最も高く、次いで、男性・60～69歳(78.7)、女性・70～79歳(77.6%)の順となっている。

「友人・知人」は、女性・80歳以上(38.5%)、女性・20～29歳(33.9%)、女性・30～39歳(31.5%)の順となっている。

「職場の方」は、男性・40～49歳(12.9%)、男性50～59歳(11.5%)、男性30～39歳(11.1%)の順となっている。

図10-2 身近なLGBTの方の存在(性別・年齢別) <上位3項目>



※女性・男性ともに「18～19歳」、男性「20～29歳」と回答された方は少数のため、構成比は参考値になります。

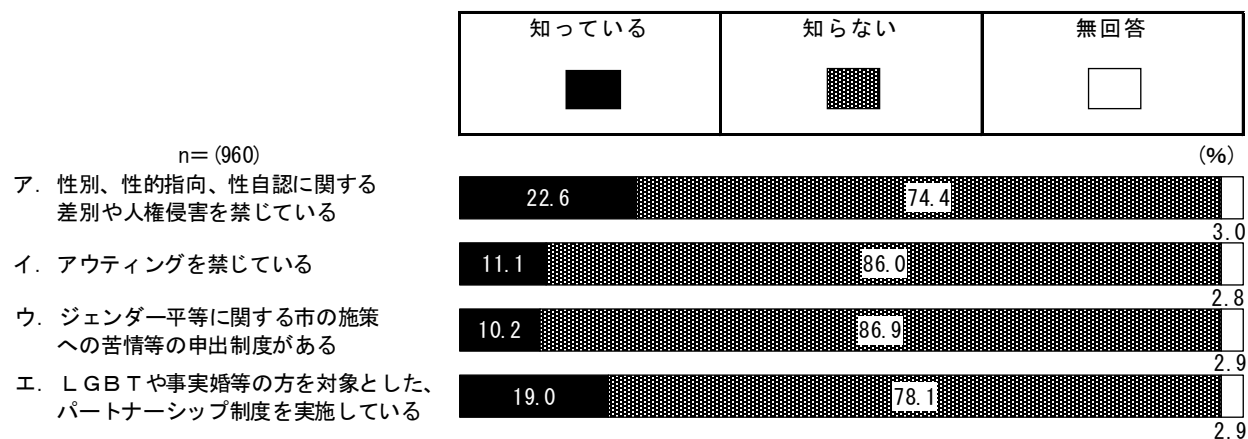
(11) 「国立市女性と男性及び多様な性の平等参画を推進する条例」に

基づく取組み等の認知度

- ◇ 「性別、性的指向、性自認に関する差別や人権侵害を禁じている」では、“知っている”が約2割
- ◇ 「アウティングを禁じている」と「ジェンダー平等に関する市の施策への苦情等の申出制度がある」では、“知っている”が約1割

問 15 「国立市女性と男性及び多様な性の平等参画を推進する条例」に基づく以下の取組み等について知っていますか。それぞれについて、あてはまる番号に1つずつ○をつけてください。

図 11-1



「国立市女性と男性及び多様な性の平等参画を推進する条例」に基づく取組み等の認知度について聞いてみたところ、“性別、性的指向、性自認に関する差別や人権侵害を禁じている”では、「知らない」(74.4%)が最も高く、次いで、「知っている」(22.6%)となっている。


“アウティングを禁じている”では、「知っている」(11.1%)、“ジェンダー平等に関する市の施策への苦情等の申出制度がある”では、「知っている」(10.2%)となっている。

性別、性的指向、性自認に関する差別や人権侵害を禁じている

性別・年齢別でみると、「知っている」は、「女性・18～19歳」(66.7%)が最も高く、次いで、「女性・40～49歳」(37.2%)、「女性70～79歳」(29.8%)の順となっている。

「知らない」は「男性・20～29歳」(96.0%)が最も高く、次いで、「女性・20～29歳」(86.0%)、「女性・30～39歳」(85.1%)の順となっている。

図 11-2 「国立市女性と男性及び多様な性の平等参画を推進する条例」の取組み等の認知度
ア. 性別、性的指向、性自認に関する差別や人権侵害を禁じている




※女性・男性ともに「18～19歳」、男性「20～29歳」と回答された方は少数のため、構成比は参考値になります。

アウトティングを禁じている

性別で見ると、「知らない」は、女性（83.9%）、男性（90.4%）となっており、男性が6.5ポイント高くなっている。

性別・年齢別で見ると、「知っている」は、「女性・18～19歳」（33.3%）が最も高く、次いで、「女性・40～49歳」（25.6%）、「女性80歳以上」（18.4%）の順となっている。

図 11-3 「国立市女性と男性及び多様な性の平等参画を推進する条例」の取組み等の認知度
-イ. アウトティングを禁じている




※女性・男性ともに「18～19歳」、男性「20～29歳」と回答された方は少数のため、構成比は参考値になります。

ジェンダー平等に関する市の施策への苦情等の申出制度がある

性別・年齢別でみると、「知らない」は、「男性・18～19歳」、「男性・20～29歳」（100.0%）が最も高く、次いで、「女性・20～29歳」（94.0%）の順となっており、男性30歳未満においては全ての人が知らないという結果になっている。

図 11-4 「国立市女性と男性及び多様な性の平等参画を推進する条例」の取組み等の認知度
 ウ. ジェンダー平等に関する市の施策への苦情等の申出制度がある

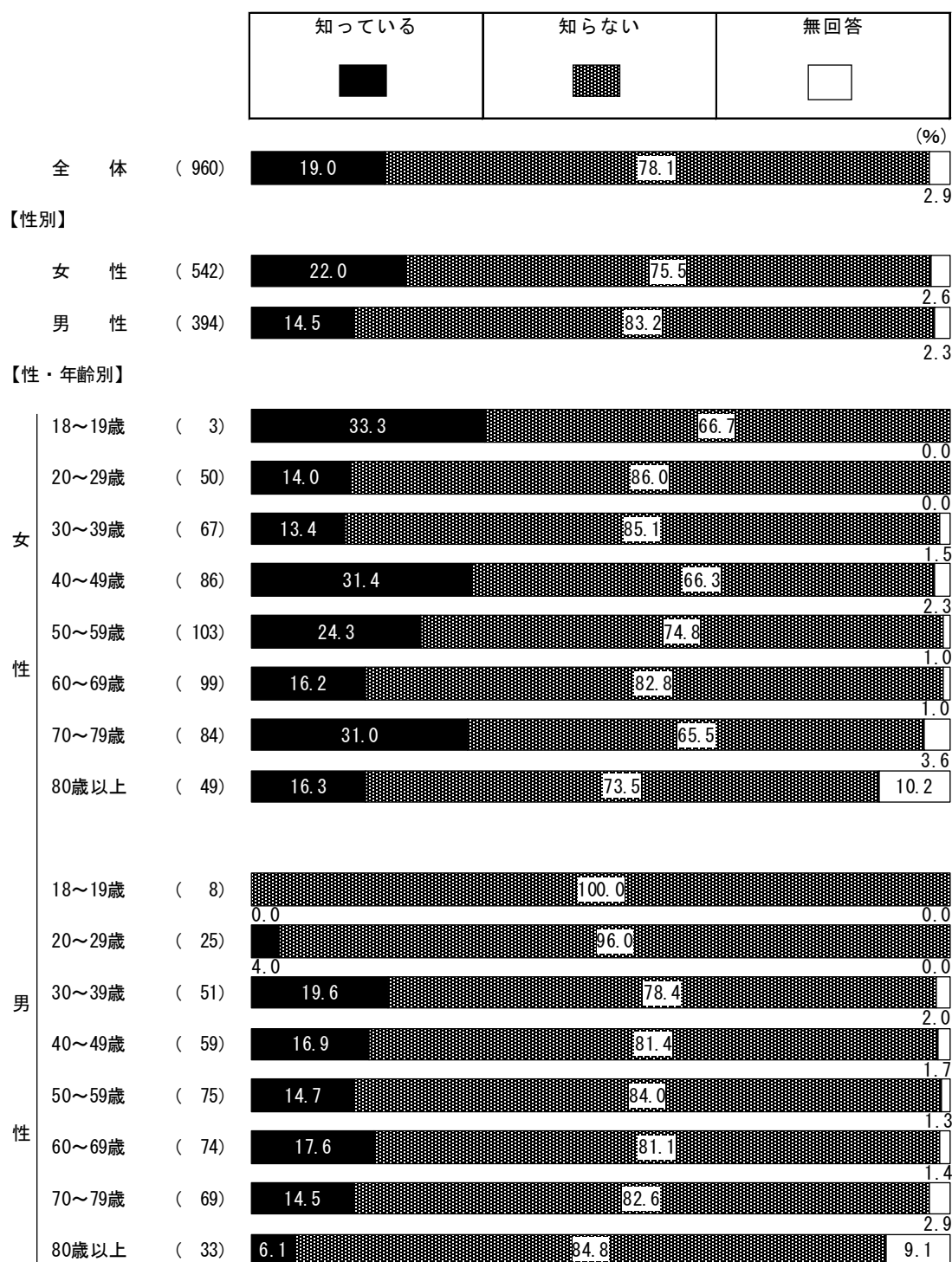


※女性・男性ともに「18～19歳」、男性「20～29歳」と回答された方は少数のため、構成比は参考値になります。

LGBTや事実婚等の方を対象とした、パートナーシップ制度を実施している

性別・年齢別でみると、「知らない」は、「男性・18～19歳」(100.0%)が最も高く、次いで、「男性・20～29歳」(96.0%)、「女性20～29歳」(86.0%)の順となっており、男性30歳未満においては9割半ばを超える。

図 11-5 「国立市女性と男性及び多様な性の平等参画を推進する条例」の取組み等の認知度
 -エ. LGBTや事実婚等の方を対象とした、パートナーシップ制度を実施している



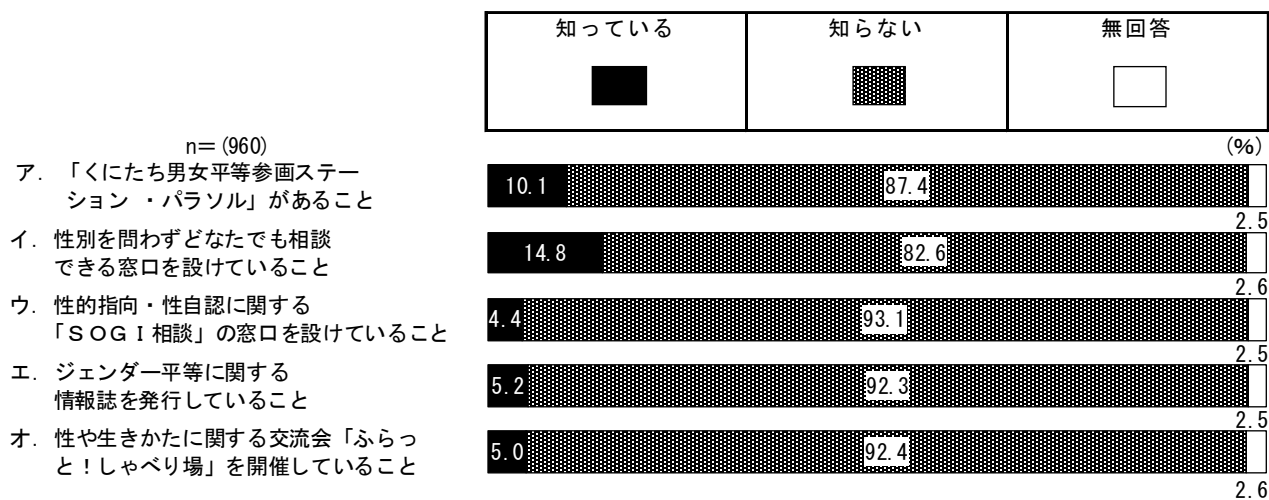
※女性・男性ともに「18～19歳」、男性「20～29歳」と回答された方は少数のため、構成比は参考値になります。

(12) 「くにたち男女平等参画ステーション・パラソル」の取組み等の認知度

- ◇ “性別を問わずどなたでも相談できる窓口を設けていること” は、「知っている」が1割半ば
- ◇ “性的指向・性自認に関する「SOGI相談」の窓口を設けていること”、“ジェンダー平等に関する情報誌を発行していること”、“性や生きかたに関する交流会「ふらっと！しゃべり場」を開催していること” は、「知らない」が約9割

問 16 国立市のジェンダー平等推進拠点「くにたち男女平等参画ステーション・パラソル」に関する以下のことについて知っていますか。それぞれについて、あてはまる番号に1つずつ○をつけてください。

図 12-1



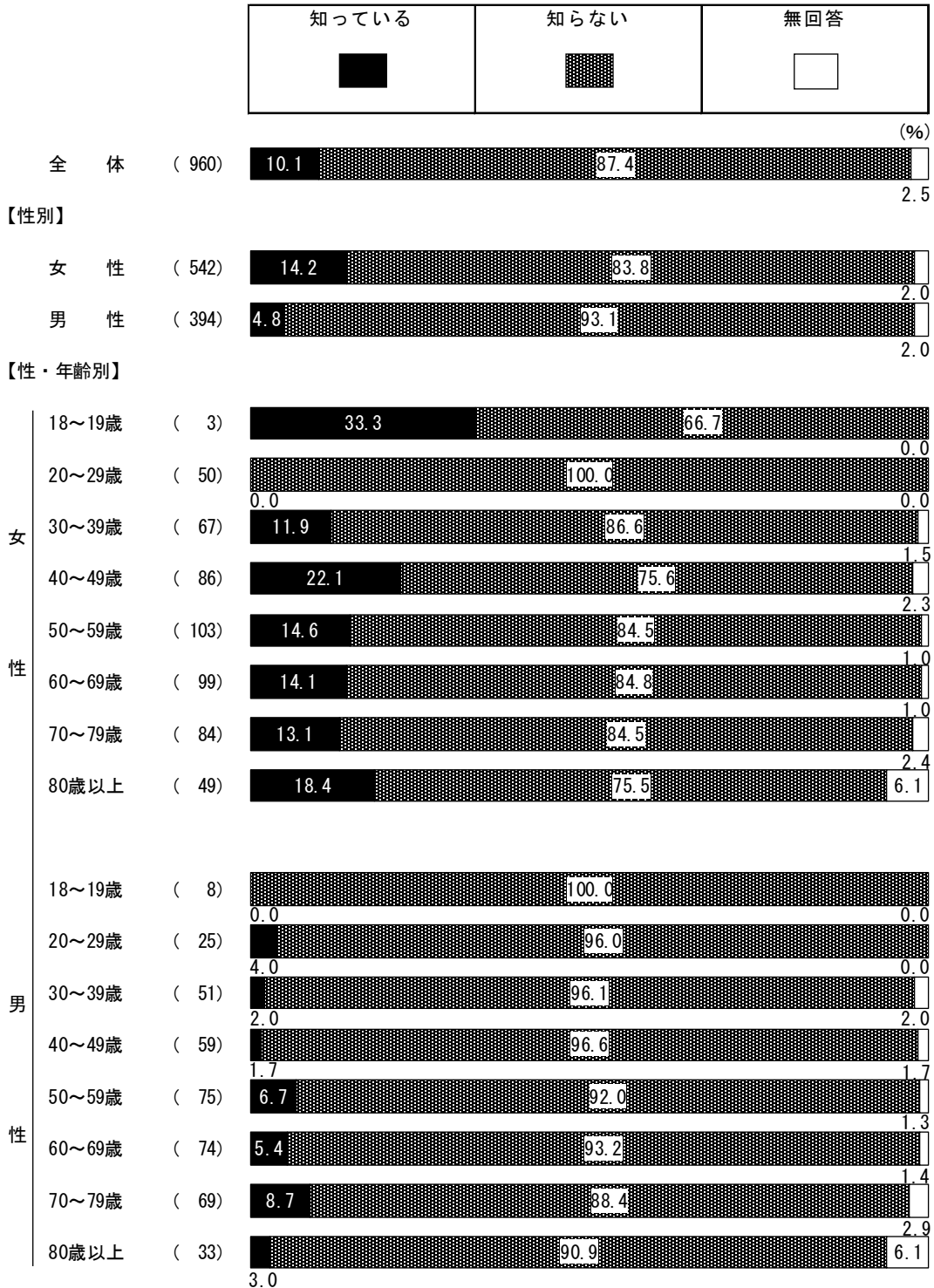
国立市のジェンダー平等推進拠点「くにたち男女平等参画ステーション・パラソル」について聞いてみたところ、全ての項目で「知らない」は、8割以上、特に“性的指向・性自認に関する「SOGI相談」の窓口を設けていること”では、「知らない」(93.1%)が9割半ばとなっている。

“性別を問わずどなたでも相談できる窓口を設けていること”では、「知っている」(14.8%)が1割半ばとなっている。

「くにたち男女平等参画ステーション・パラソル」があること

性別で見ると、「知らない」は、男性（93.1%）が女性（83.8%）より9.3ポイント高くなっている。
性別・年齢別で見ると、「知っている」は、男性の全ての年代で1割に満たない。

図 12-2 「くにたち男女平等参画ステーション・パラソル」の取組み等の認知度
ーア. 「くにたち男女平等参画ステーション・パラソル」があること




※女性・男性ともに「18~19歳」、男性「20~29歳」と回答された方は少数のため、構成比は参考値になります。

性別を問わずどなたでも相談できる窓口を設けていること

性別で見ると、「知っている」は、女性（17.9%）が男性（10.9%）より7.0ポイント高くなっている。

性別・年齢別で見ると、「知っている」は、「男性・18～19歳」、「男性20～29歳」（0.0%）となっており、男性30歳未満で知っていると答えた方はいない。

図12-3 「くにたち男女平等参画ステーション・パラソル」の取組み等の認知度
 -イ. 性別を問わずどなたでも相談できる窓口を設けていること




※女性・男性ともに「18～19歳」、男性「20～29歳」と回答された方は少数のため、構成比は参考値になります。

性的指向・性自認に関する「SOGI相談」の窓口を設けていること

性別で見ると、「知らない」は、男性（94.9%）が女性（92.6%）より2.3ポイント高くなっている。
性別・年齢別で見ると、「知っている」は、全ての年代において1割に満たない。

図 12-4 「くにたち男女平等参画ステーション・パラソル」の取組み等の認知度
ウ. 性的指向・性自認に関する「SOGI相談」の窓口を設けていること




※女性・男性ともに「18~19歳」、男性「20~29歳」と回答された方は少数のため、構成比は参考値になります。

ジェンダー平等に関する情報誌を発行していること

性別で見ると、「知っている」は、女性（7.4%）が男性（2.3%）より5.1ポイント高くなっている。
性別・年齢別で見ると、「知っている」は、男性は全ての年代において1割に満たない。

図 12-5 「くにたち男女平等参画ステーション・パラソル」の取組み等の認知度
ーエ. ジェンダー平等に関する情報誌を発行していること




※女性・男性ともに「18～19歳」、男性「20～29歳」と回答された方は少数のため、構成比は参考値になります。

性や生きかたに関する交流会「ふらっと！しゃべり場」を開催していること

性別で見ると、「知らない」は、男性（95.9%）が女性（90.8%）より5.1ポイント高くなっている。性別・年齢別で見ると、「知らない」は、「女性・18～19歳」、「男性・18～19歳」、「女性20～29歳」、「男性20～29歳」（100.0%）が最も高く、30歳未満は全ての人知らないという結果になっている。

図12-6 「くにたち男女平等参画ステーション・パラソル」の取組み等の認知度
 一オ. 性の生きかたに関する交流会「ふらっと！しゃべり場」を開催していること




※女性・男性ともに「18～19歳」、男性「20～29歳」と回答された方は少数のため、構成比は参考値になります。

(13) 「くにたち男女平等参画ステーション・パラソル」の利用頻度

- ◇ “常設相談や専門相談を利用した” では、「ない」が9割半ば
- ◇ “情報誌を読んだ” では、「1～2回ある」が1割に満たない
- ◇ “講座や交流会に参加した” では、「3回以上ある」はいない

問17 「くにたち男女平等参画ステーション・パラソル」について、直近3年以内に以下の利用をしたことがありますか。それぞれについて、あてはまる番号1つに○をつけてください。

図13-1




「くにたち男女平等参画ステーション・パラソル」について、直近3年以内の利用頻度を聞いてみたところ、全ての項目で「ない」が9割以上となっている。特に“講座や交流会に参加した”と“常設相談や専門相談を利用した”では、3回以上あると答えた人はいない。

講座や交流会に参加した

性別で見ると、「ない」は、女性（97.4%）が男性（97.0%）より0.4ポイント高くなっている。また、男女とも9割半ばを超える。

性別・年齢別で見ると、「3回以上ある」と「1～2回ある」を足した『ある』は多くの年代で0.0%となっている。

図 13-2 「くになち男女平等参画ステーション・パラソル」の利用ーア。講座や交流会に参加した




※女性・男性ともに「18～19歳」、男性「20～29歳」と回答された方は少数のため、構成比は参考値になります。

常設相談や専門相談を利用した

性別で見ると、「ない」は、男性（97.7%）が女性（97.4%）より0.3ポイント高くなっている。また、男女とも9割半ばを超える。

性別・年齢別でみると、「3回以上ある」と「1～2回ある」を足した『ある』は多くの年代で0.0%となっている。

図 13-3 「くにたち男女平等参画ステーション・パラソル」の利用
-イ. 常設相談や専門相談を利用した




※女性・男性ともに「18～19歳」、男性「20～29歳」と回答された方は少数のため、構成比は参考値になります。

情報誌を読んだ

性別で見ると、「ない」は、男性（95.9%）が女性（93.4%）より2.5ポイント高くなっている。また、男女とも9割を超える。

性別・年齢別で見ると、「ない」は、「女性18～19歳」、「男性・18～19歳」（100.0%）が最も高く、次いで、「女性20～29歳」となっており、20歳未満においては全ての人がないという結果になっている。

図13-4 「く」にたち男女平等参画ステーション・パラソル」の利用ーウ。情報誌を読んだ



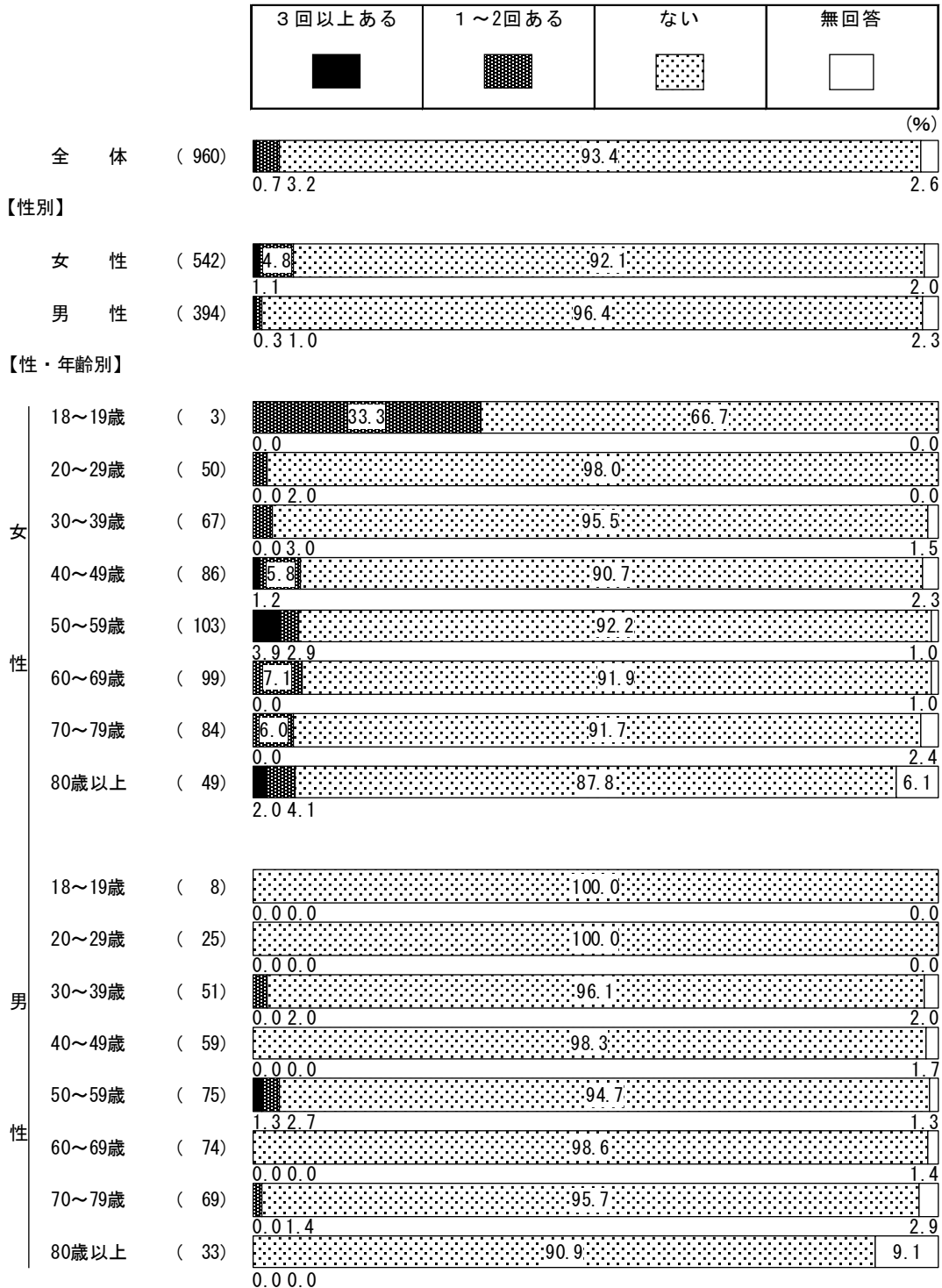
※女性・男性ともに「18～19歳」、男性「20～29歳」と回答された方は少数のため、構成比は参考値になります。

展示を見た

性別で見ると、「ない」は、男性（96.4%）が女性（92.1%）より4.3ポイント高くなっている。また、男女とも9割を超える。

性別・年齢別で見ると、「3回以上ある」と「1～2回ある」を足した『ある』は男性30歳未満で0.0%となっている。

図13-5 「くにたち男女平等参画ステーション・パラソル」の利用ーエ. 展示を見た



※女性・男性ともに「18～19歳」、男性「20～29歳」と回答された方は少数のため、構成比は参考値になります。

(14) 自由意見

あなたが日頃、ジェンダー平等について感じていること、困っていること、国立市に希望すること、今後期待するイベント、今回の調査のことなどについて、ご自由にお書きください。(自由記述)

日頃、ジェンダー平等について感じていること、困っていること、国立市に希望すること、今後期待するイベント、今回の調査のことなどについて自由に記入していただいた。紙面の都合により、そのうち204件を抜粋して掲載する。

- | | |
|---------------|-----|
| 1. 知る機会になった | 22件 |
| 2. 広報・情報発信 | 15件 |
| 3. 教育・啓発 | 18件 |
| 4. 法制度等について | 10件 |
| 5. 市の取組みへの支持 | 17件 |
| 6. 市政への要望 | 21件 |
| 7. 過度な取組みについて | 14件 |
| 8. LGBT、SOGI | 19件 |
| 9. トイレについて | 18件 |
| 10. 調査について | 19件 |
| 11. その他 | 31件 |

1. 知る機会になった

- ・知らない事ばかりでした。余命いくばくもありませんが、すべての人が住みやすい良い国立市になる様に願っております。(男性・80歳以上)
- ・ここ数年、コロナ禍と、10年余りの家族(自分の両親)の介護で、自分の社会への関心がいかに薄くなっているか、アンケートに回答していて、気づきました。両親は他県に在住なので、国立と往復している生活でした。介護も女性が担うことがあたりまえのような考えが強いと思います。国立市ならではの条例も知らずにいましたが、これを機に、関心を持ってゆこうと思いました。(女性・60～64歳)
- ・ジェンダーについては知りませんでした。これから注意していろいろ調べたいと思います。(女性・75～79歳)
- ・人権尊重、人類の平等、男女の平等、など、自分は平等を重んじて、理解あると思っていた。しかし今回のアンケートにて、私は何も知らない、何も分かっていないことを理解した。ただ、ジェンダー平等ということに生理的に受け付けられない部分も正直(このようなことを書いてはいけなさと考えてわかっている)ある。男女平等も、何でもかんでも平等、平等と言っても無理があるのではないか。少しでも無くすよう努力するはあたりまえだが。非常に難しいですね。なぜ、くにたち男性ホットラインは無いのか？(男性・70～74歳)
- ・ジェンダー平等については、賛成ですが、今回の調査で自分が積極的に学んだり、知ろうとしていなかったと思いました。これからは、もっと視野を広げていきたいと思いました。(女性・60～64歳)
- ・理解不足でした。(問13)(女性・55～59歳)
- ・国立市がいろいろ取り組んでいる制度を知りませんでした。勉強になりました。(女性・60～64歳)
- ・国立市の取り組みについて何も知りませんでした。広報紙には目を通してはいるのですが・・・(男性・75～79歳)
- ・高齢のこともあり、あまり関心がなく、市報などに目を通していないため、良くわからない。「市報などの広報を通して関心をもつべきである」と感じた。(男性・75～79歳)
- ・今回のアンケートの記入にあたり、国立市の各取り組みを何も知らないことに気付かされました。今後はもう少し情報の提供に敏感になり、参画意識を持ちたいと反省している次第です。(女性・70～74歳)
- ・国立市が行っている活動についてほとんど知らなかった。(女性・25～29歳)
- ・自分の知らない事が多すぎ、関係ないからと目も耳も使っていない毎日だ、と反省多し。(女性・80歳以上)
- ・80才以上の自分にアンケートがくるとは非常に驚いた。ジェンダーについて問13につき語句の解説は参考になりました。(男性・80歳以上)
- ・男と女で今迄それなりに対応していましたが人間多々違いがあるとは？今回のアンケートで勉強しました。ありがとうございます。(女性・80歳以上)
- ・身近に困っている人がいない事、自身でも体験がないとどうしても、知らない事がたくさんあります。今回のアンケートでいろいろ知りました。(女性・60～64歳)
- ・アンケートで国立市が何をやっているのか、何も知らないことを認識しました。(女性・60～64歳)
- ・知らない事が、かなりあったので、今回のアンケートを通していい勉強になりました。(女性・80歳以上)
- ・常設の「生き方相談」がある事を知って良かったです。(女性・70～74歳)
- ・市報で見るくらいで、普段全く気にもとめていないことなので良い答えが出来ませんでした、

これからは今回の事にかぎらず色々の事に関心を持って行くつもりです。このような機会をいただきありがとうございます。(女性・80歳以上)

- アンケートを回答することでジェンダー平等について学んだ。(定形封筒として活用は良いアイデアです。)(女性・80歳以上)
- アンケートに答えさせて頂き、自分が知らない事がたくさんある事を知りました。とかく他人事としてスルーしがちでしたが、これを機に関心を持っていきたいと思えます。貴重な機会をありがとうございます。(女性・55～59歳)
- 耳にしたことはあったが、知らない事の方が多かった。(女性・50～54歳)

2. 広報・情報発信

- ・多様な生き方を認め合える社会の大切さを感じています。国立市の取り組みは、とても進んでいると思うこともありますが、今までそれを知るのにはTVやラジオからで、市内で、どのような活動があるのか知ることはありませんでした。市からもっと取り組みについてアピールがあっても良いと思います。様々な相談窓口があるようですが、話しても仕方ないと思うこともあります。相談後、どのような道すじ、解決策があるのか、又、具体的にどんな“小さな”相談でも聞いてもらえるのかなどがわかると、窓口へのハードルが下がると思います。他人の話は、“それは大変!!”と考えられても自分の事となると“この程度ならガマン”と思ってしまいがち。“私でも相談していいのだ”と思える様になると良いです。(女性・50～54歳)
- ・市広報では余り掲載していなかったのでは！(男性・75～79歳)
- ・自分は進学のために国立市に転入して丸1年が経った身ですが、あまり、市の取り組みが伝わって来ないように思います。自分はアルバイト先に向かうのに国立駅を利用することが多いので、そういった人の集まる場所での広報の必要性も感じます。ジェンダー平等について、すべての人が生きやすい環境を整えるという点で賛同します。ただ、それが行き過ぎて性的少数者への「優遇」としてとらえられてしまうことは誰にとっても不幸なことなので、バランスをとることが大切であると思っています。地方から転入してきた人間から見ても、東京は多様性の街だと感じます。国立にも学生、外国の方をはじめとして多様なバックグラウンドを持つ人々が住んでいる中で、ジェンダーの問題にも是非積極的に取り組んでいただき、すべての人にとって住みやすい国立市を作っていくことを望んでいます。(男性・19歳以下)
- ・今迄この様な設問や又その意味に付いて知らない事が多々あった。今後これらの情報を市報やその他の方法で知る事が出来れば良いと思います。(男性・80歳以上)
- ・今回のアンケートを通して、国立市の取り組み概要を多少なりとも知る機会となった。自分のような、日頃こういった問題について関心の低い者にとっては様々な施策について知らないことの方が多いと思う。国立市としては、種々取組みについて、さらに情宣活動を継続し、広く市民に知れ渡るよう努力して欲しいと思う。(男性・60～64歳)
- ・国立市が独自に条例を作っていることは知らなかった。知人、友人含めLGBTの人がいないため意識したことがなかった。どんな人も、自分らしく自然体で生活できる街づくりができれば、たくさんの人たちが幸せに生きれると思うと、多くの人に周知することが大切だと思った。
(女性・50～54歳)
- ・ジェンダー平等を広げるために、駅前ロータリーに看板を立てる。(三・四方向から見える。)一定期間。市内施設などパンフレットを置く。(男性・80歳以上)
- ・ジェンダー平等については、本人が決めれば良いと思います、小さい頃、LGBTの方を多く見ました。とても苦しそうにしていたのを覚えていてどうして男は女はを大人はおしつけて子供心に不思議に感じていました。男、女だからでなくもっと1人の人間として人を大事にする考えが広がっていくことを思っています、市の活動はよくわからないのもっとわかりやすくしてどんなことをしているのか？市の利用できるものを知ることができるといいなと思っています。HPもわかりにくくて、もう少しシンプルでわかりやすいHPにしてほしいです。市の活動、イベントなどを利用できると思います。フラットな感じにしてほしい。しきいが高くて相談したくても相談できないかも。(女性・45～49歳)
- ・施策について知らないのでHPの目立つところに掲示する等をした方がよいと思う。
(男性・65～69歳)
- ・国立市がジェンダー平等、多様性を重視しているとは感じているが具体的な内容や制度の詳細を

あまり知らなかったということはこのアンケートでわかった。もっと市報などで告知や広報をしてもいいと思う。(女性・60～64歳)

- ・今回、アンケートに回答してみて、知らないことばかりだったので、もっと勉強しなくてはと思いました。市からの情報発信にも期待しています。(女性・45～49歳)
- ・国立市へ期待していることがなく、感度が低いためか、国立市の発信に気が付かない。あまり反応はないかもしれないが、積極的な継続的な発信をすべきだと思う(男性・30～34歳)
- ・私が国立市のこれらの制度について調べたことがないため実施されていることのほとんどを知らなかった。調べずとも案内するものを検討いただきたい。私は今回を機に調べて確認するようにいたします。(男性・55～59歳)
- ・情報誌や展示などは、理解を深める機会としていいと思います。法律の整備等も必要ですが、まずそういう人たちが身近にいるということを理解してもらうことは大事だと思いますので、引き続き、情報発信は続けてもらえればと思います。(男性・50～54歳)
- ・ジェンダーの問題について、積極的に取り組む姿勢がわかった。普段身近・興味がある問題でないが、機会があれば知ってみたい。旧駅舎や駅前広場などや例えばカフェにいる時など時間がある時に手に取れるリーフレットなど、働きかけがあれば興味を持つきっかけが出来るかも知れない。(女性・45～49歳)

3. 教育・啓発

- ・現在、子育て支援について国が策を練っていますがお金だけでなく男の人の子育てに対する向き合い方(考え方)が変わらないと今のままでは女性ばかりが背負う事が多く、仕事と両立しながら産み育てようと思えないと思います。産むことは女性にしかできないのですから育てる時の突然の病気での欠勤や早退など男の人も会社に迷惑がかかるなどと逃げていいわけがありません。うちの夫は逃げきり世代でラッキー！などと家事も子育てもほとんど関わりませんでした。なにをすれば男の人の意識が変わるのかわかりませんが、学校の教育現場から子供は二人の子供であり協力しあって育てるものということを自然に身につくようにしてあげて欲しいです。

(女性・60～64歳)

- ・教員として教える仕事をしており、就職についても教える・支援することがあります。とりわけ雇用の場では、ライフスタイルの変化にあった仕事の調整が難しい、やろうとすると女性側に負担のしかかる、といった実情を見聞きしてきました。制度自体は性中立的に設計されているとしても、運営上(例えば男女別コース制が事実上生き残っている等)そうはなっていない等、生徒らに教えていて気を遣います。また、思春期の子たちに接さざるを得ないため、性自認・性指向の多様性には気を遣います。私自身はシスジェンダー・ヘテロセクシャルですが、そうでない子もいるはずですので、雑談(例えばなし)の際に話す内容が適切か、迷ったり反省したりもします(男性ばかりを例に挙げていないか、マッチングや合意の話をするとき男女別の例しか挙げていないか、等。後者は未だに不十分になることがあります)。多方で、私的領域においては、女性のアドバンテージが大きいと思うのが正直なところです。もちろん、ご家庭を持たれた後に家庭責任が女性にかたよっているのは問題です。しかし男性の場合、そもそもパートナーを見つけることが極めて容易ではありません。本アンケートでもパートナーがいることが前提になっていますが(それが悪いこととも思いませんが)、その手前の不均衡も、ジェンダーの問題であると思います。

(男性・30～34歳)

- ・知っていると思っていたが、きっちりとは理解してなかった語がある。市のパートナーシップ制度が充実されることを願う。学校の小学校、中学校でくりかえし包括的性教育を必ず実施してほしい。日本は女性の地位が先進国中でもっとも低いそうだ。男性の意識をかえるため小学校低学年からの教育が望まれる。男女間だけでなくパートナーシップ制度を学び性差別がなくなるよう市でも学習の場(講演などで)を用意してほしい。(女性・80歳以上)
- ・取り組んでいらっしゃることに敬意を表します。男女平等やジェンダー関連については超高齢化が益々進む中でとりわけ現在70代後半以上の方々への認識共有が重要だと考えます。国立市が、ということではありませんが日本では家父長制等を基にした男性に都合の良い考え方やしきりが根強いと考えています。それゆえに丁寧な対応も欠かせないとも思います。(男性・60～64歳)
- ・ジェンダーに対して国立市は先進的な市であると企業向けの講演会で知りました。国が認め世界的にも認められているので、ある程度の教育を子ども達にもしたらよいと思います。

(男性・55～59歳)

- ・人は成長してから意識及び考え方を変える事は、大変難しいと思います。小さいうちからの教育が大事なのではないでしょうか。(女性・70～74歳)
- ・天下市、市民まつりで学生の協力も得て、プライド・パレードを行い、幅広い年齢層に理解と助け合いの大切さを知ってもらい、広げていけたら良いと思います。(男性・35～39歳)
- ・認識のGAPを小さくする取り組みがあると良いのかな?と思います。ある年齢からあるいは世代からは理解が進んでいるのにその理解の深まりや教育の成果が、実際の場合では成就しない・・・このがっかり感がただの理想というあきらめムードを産むと思います。私の身近では育休を取得し

- た男性を見たことがありません。自分の性に貼られたイメージや固定観念にそれぞれが甘えているところもあるのだろうと思います。(45～49歳)
- ・職場で教育を受けたので、ある程度の知識はありますが、そのような機会がないと、TVやネットからの情報だけでは偏った認識が生まれることもあると思います。若い世代、子供への教育の必要性を感じました。(女性・40～44歳)
 - ・まだまだ男性の方が様々な場で優遇されて、女性の立場は低い社会だと思います。以前国立公民館でジェンダーの講座を受けてとても良かったので続けてほしいです。当時は小さい子を持つ母親が対象だったかと思いますが、様々な年代、性別の方にも広く受けられるようにしていただき、市民のジェンダー平等に対する知識と理解が深まる機会を増やしてほしいです。また、子ども達を性的暴力から守るためにも、ぜひ積極的に性教育を早期から受けられる取り組みを早急に進めてください。幼稚園・保育園・小学校や公民館、児童館での講座や講演、図書館での本の紹介や導入など、できることはたくさんあると思います。アンケートが私のところに来て嬉しく思います。どうぞよろしくお願いいたします。(女性・45～49歳)
 - ・子供たちに向けたジェンダー教育イベント。お年寄りやミドル世代などのジェンダー平等に関する理解が低い人に向けたジェンダーイベント。意見として、ジェンダーに関した受け入れる、入れないも個人の自由であり、無理に押し付けるものでもないため、全員に理解してもらうことはできても、受け入れさせるのは難しいと思う。しかし、もし国立市がジェンダー平等、公平に関する取り組みをいち早く進め、弱い立場にある女性や、LGBTQ+の方などに手を差し伸べることができれば、よりよい町になると思う。また、今回の調査で国立市の政策のほとんどを初めて知った。これらのことは、もう少し市民に広く伝えるべきだと思う。(どちらともいえない・45～49歳)
 - ・「差別」と「区別」の境界が曖昧になっていると感じます。ジェンダー平等については、家庭での教育が大切だと思うが、学校での教育で取り入れた方が、将来に役立つのではないのでしょうか(実際に接するとき)。なので、教育への重点的な取組をお願いしたい。(外部講師など、教員への負担も考慮して)(男性・30～34歳)
 - ・コンサート、パレードなどしてほしい。(女性・60～64歳)
 - ・ジェンダー平等に関する講演会などの学びの会をもっといろんな場で開催して、多くの人の意識改革につなげていくのが大事ではと思います。(女性・60～64歳)
 - ・性別に関係なく多様性のある社会へ、前進すべきだと思いますし、国立市にはもっと前進する取り組みをして欲しい。特に、小、中、高校の教育現場にカリキュラムを組みこむべきだと思います。(男性・75～79歳)
 - ・リプロなど、ジェンダー平等について、とてもよく発信されていると思うが、今後包括的性教育も義務教育の中でできない小中学生や大人など様々な対象を変えながらイベントを検討してもらいたいと思う。(女性・55～59歳)
 - ・小中学校でも積極的に国立市独自の取り組みを紹介し、これから未来を担っていく子どもたちに、差別や偏見などなく、自分らしく、お互いを尊重して生きていける大人になってほしい。また悩みを抱え込まずに、相談できる機関や窓口がある事を、当事者に届くようにしてほしい。(女性・55～59歳)
 - ・中学校の、ある一つの部活動で、「今年度は男子部員は募集するが、女子部員は新たに募集しない」という通達がありました。理由は、教員不足、専門性を持つ者がいない、教員の働き方改革のためです。校長は、保護者への挨拶の際に「インクルーシブ教育、人権教育を推進する」とおっしゃいました。理念に掲げるのならば、実行するべきだと思います。「教員不足のため諦める」のではなく、生徒の人権も教員の人権も、両方とも守るためにはどうすればよいかを考えていただきたいかったです。男女で試合が分かれているため、引率する教員の負担が大きいのは事実で、そんな中、

熱心に指導していただいているので、これ以上の負担はかけられません。引率資格のある「部活動指導員」を増員することや、大会の仕組みの変革を望んでなりません。(女性・45～49歳)

4. 法制度等について

- ・パートナーシップ制度で得られる権利が、結婚と同等になる事を願います。(法的に)
(男性・60～64歳)
- ・パートナーと(法的な)家族になりたいです。(女性・20～24歳)
- ・夫婦別姓は昔からの制度でもありましたが今だけ(ここ百数十年)できないのは不都合も多いので認めてほしいです。民間が自主的に認めても、手続きが行政の書類で大変になるので、どちらか自由に選択できるように行政としてもしてほしいです。本人もそうですが、まわりの方々も大変です。(男性・55～59歳)
- ・全ての人が自分らしく生きていける社会をめざしたい。夫婦別姓の選択が何故できないのか。国立市→東京都→国日本と動かして行ってほしい。政治の世界が今の日本の男社会を表している。まっ黒な世界、色が無い、個性がない、ほぼ100%の女性が夫の姓になることを男性側はどう考えるのか?もし、自分の姓が変わるとなったら・・・?! (女性・70～74歳)
- ・LGBTQのロビー活動のゴールが見えない。国や自治体が相続やら配偶者控除でも率先してやってみてはどうか。(男性・40～44歳)
- ・私は異性が恋愛対象ですが、知り合いに同性が好きな方がいて悩みや相談を聞いていて同性婚がめられて欲しいと思いました。生きている人達全員が平等に幸せになって欲しいです。
(女性・25～29歳)
- ・困難女性支援法自体うさんくさい。東京都から委託を受けた一般社団法人での活動内容についてきちんと行政で評価(女性支援できているか)できていない。どうなったら、何したら支援とかゴールが分からんまま法律作っても意味ないのでは?ムダな金では?と思う。(男性・35～39歳)
- ・性的マイノリティーへの差別や権利は認めるが法的な同性婚や夫婦別姓は合法とすべきではないと思っている。日本人の文化や日本人としての権利は守るべきで外国からの関与を受けぬよう慎重に進めるべきと考えている。不法な入国や違法滞在が容易にできぬよう、守りの部分もしっかり整備してほしい。(男性・45～49歳)
- ・多様な性のあり方が認められる世の中になってほしいです。同性愛者どうしの結婚や子育てなどが日本でも当たり前となることを期待しています。(女性・30～34歳)
- ・夫婦別姓制度の法律を推進すべき。(男性・70～74歳)

5. 市の取組みへの支持

- ・国立市がジェンダー平等にとりくんでいることは良いことだと思います。(男性・80歳以上)
- ・不勉強で知らないことがたくさんありましたが、市政・町づくりに期待します。不本意・生きづらさを抱えている人が受け入れられる仕組みづくりを支持します。(女性・35～39歳)
- ・私は生後から10才まで海外で育ち、ドイツで大半を暮らしましたが、様々な国籍・背景の友人たちと共に過ごし、尊重(とまでいかない、それが自然でした)し合う社会を体験してきました。小学校では落第制度はあったものの、障害がある子たちとも共に学んで遊んでいました。ドイツの街並みをモデルにしている「国立市」でこそこの精神があるのは素敵なことです。応援します。レインボーウォーク？(レインボーカラーを着て外国でジェンダーの方々が歩くイベント)をテレビやSNSで見たことがあります。楽しそうだな、自由だなという印象を受けたことがあり、ああいとお祭りを国立市でもできたらいいな、とは思いました。最近では、ジェンダーに関わらず、色々な仕事への価値感、家事・育児分担のあり方、ファッション、親子関係があり、受け入れ(むしろ他の人のことをそれほど気にしないでそのままありのまま受け入れる)が、子供たちの中で進んできている気がしています。(女性・35～39歳)
- ・国立市は、がんばっていると思います。私は視覚障害者なので旦那さんに代筆してもらっています。いつも支援感謝しています。(女性・30～34歳)
- ・普段、毎日忙しく過ごす中で、興味がなかったり、持てなかったりしている。国立市の関係者の方が真剣に取り組む姿勢を感じるといえるのは偉そうで違いますが、とても大切に必要なことだと調査を通じて考えることができた。“何かに困ること”というのはいつか自分にも起こりうることであり、その様な時にこの調査のことを思い出し、相談先がたくさんあることで不安が軽減されるのではないかと感じているし、誰か困っている方がいる時にアドバイスができれば良いと思う。(女性・50～54歳)
- ・今回このようなアンケートを受けるまで、国立市で行っている取り組みについて知る機会がなかったので、知ることができて良かったです。LGBTの方や女性の方が生きづらい社会は少なからずまだ残っている部分があると思うので、国立市が先駆けて生きやすい、暮らしやすいまちづくりをしてくださると、とても有難く、嬉しいなと思います。(女性・20～24歳)
- ・このような調査が行われること、時代の大きな変化を感じます。私は元夫の暴力(私にも悪いところがあると思っていました)をのがれ、現在の夫(最初は事実婚、現在は籍を入れました)と出会い、国立市に引越してきました。国立市がジェンダー平等に積極的に取り組んでいることを誇りに思います。どのような社会を作っていくのか、一人一人の生き方が問われていますね。明るく楽しく、前向きに生きられる社会になればと思います。国立市に住んでいることを誇りに思います。ありがとうございます。悩んでいる人がいれば、その方々に届く、サポートが必要だと思います。(女性・65～69歳)
- ・取り組みについてはとてもいい事だと思います。頑張ってください。(男性・40～44歳)
- ・国立市はこの件についてよくがんばっていると日頃から感じています。ただ年齢的にこのような内容についていけない自分もいます。一人一人が大切にされる事は必要です。この点でジェンダー平等を支持いたします。しかしその事が特別視される事には反対です。残された日々が少なくなっていますが男女を問わず人間として大切にしたい世の中になる事を願っています。(女性・75～79歳)
- ・生まれて83才になる今日迄色々な経験をして参りましたが、看護師として出産にたち合い両性を持って生まれて来る赤ちゃんを目にする事もあり、又心療内科で相談される患者さんの苦しみを思うと、もっと早くこの取組がなされればと思っておりました。市におかれましてもこの取組を進めていただきたいと思います。頑張ってください。(女性・80歳以上)

- ・漠然と認識しているつもりでいた課題を改めて再認識出来た。より身近に感じる必要性を常に意識しないといけないと思いました。他人事として処理してきたが、市や行政がとりくんでいる姿勢に共感致し、これからは市民の一員として協力したいと感じました。(女性・75～79歳)
- ・今回のアンケートで、国立市はジェンダー平等について、とても進んで取り組んでいることがわかりました。よく市民プラザを利用させていただいていますが、「パラソル」の企画、展示は毎回分かりやすく勉強になります。せっかくですので、他施設でも巡回展示になるとよいと思います。もう、5・6年前になりますが子供が一中で道徳地区公開だったか…LGBTの当事者の方をお呼びし講演会がありました。実際の方の悩んだことも伺えてまた、明るくたくましくとても参考になる話を聞くことができました。今回のアンケートでも国立市がいかにジェンダー教育、法律等、力を入れているのかがわかりました。これからも、どうぞよろしくお願いいたします。N.Y.で暮らしていたことがあります。「女性学」は、大学で必修だと友人が言っていました。もっともっと学習する場があるといいですね、日本も！(女性・55～59歳)
- ・今回この様なアンケートに参加させて頂きありがとうございました。私のすぐ近くにはLGBTなどの方が居られない為、国立市の取り組みを知らずにいましたが、市がこの様に積極的に色々な取り組みを行っている事を知る良いきっかけになりました。とても良い事だと思いますし、弱者を守る条例などこの様な活動をされている事、国立市民として、とても頼もしく思います。なかなか難しい事だとは思いますが国立市は比較的小さな市ですので一人一人に寄り添う市であって欲しいと願っています。(女性・60～64歳)
- ・すでにいろいろと取り組まれていること、条例や制度、施設などが整っていると知りませんでした。生きにくさを感じている人が少しでも減るよう、ますますの取り組みをお願い致します。(女性・55～59歳)
- ・お疲れ様です。このような調査に回答する機会を得られて嬉しく思います。集計や、データの読み込み、報告書の作成など、ご多忙のことと思います。国立市のジェンダー平等のため、頑張ってください。微力ながら応援しております。国立市がもっと素敵で、多くの方が笑顔になれるような、街になりますように。(女性・40～44歳)
- ・国立市はジェンダー平等に関する施策、取り組みが進んでいるほうかなと思います。話題になっているのを目にすることも多く、様々な人が生きやすい、住みやすい市になっていくことに理解を得られるのは、皆にとって素晴らしいことだと感じます。(女性・45～49歳)
- ・パートナーシップ制度を実施して下さったことで、長年同居人としていた同性のパートナーとパートナーシップを結ぶことができ、国立市には本当に感謝しています。ありがとうございます。パートナーシップを結んだことで、どこまで婚姻関係と同じ権利を行使できるかまでは不勉強なため理解していませんが、パートナーに万一があった際の病状説明への同席や治療方針の同意ができるように早急に制度を整備して下さるとありがたいです。多様な性を守ろうとしてくださっている国立市に生まれ育って本当によかったです。これからも期待して住み続けていきます。よろしくお願いいたします。(どちらともいえない・40～44歳)
- ・国立市が平等になるよう取り組みをしていることが少しわかってうれしくなりました。これからも住みやすい市になるよう期待をしたいと思います。(女性・35～39歳)

6. 市政への要望

- ・ジェンダーに関する統計的情報が少ない。色々な切口から、統計を表示していく事が社会を良い方向にするのではないか？（男性・75～79歳）
- ・男女間で、昇給、昇格に差があり、これを解消することが、重要だと思っています。賃金格差をなくすこともジェンダー平等にとって大切です。市役所で働いている男女間ではどうなっているでしょうか。市役所では非正規労働者が多く働いており、とりわけ会計年度任用職員の中で女性の方が多くいると思われます。その方々の労働条件は、正規の方より低いのではないのでしょうか。ジェンダー平等の視点からも検討していただき、格差を是正して下さい。（男性・70～74歳）
- ・ジェンダー平等の推進に併せて、職場や社会でも男女の隔たりが無くなってきているのを感じるが、ワーキングマザーとしては業務量が増加していることに困っている。しかし昇格や昇級するのはまだ男性が多く、働く女性には業務量の増加、子育てに関する行政サービスの不足、キャリアアップの停滞などの問題が多数存在する。多くの企業はジェンダー平等を業務量の平等として実施されているように感じている。ジェンダー平等に関して、正しく認識され他の内容と混同されることがなく、適切な対応となるよう社会における対応方法を示して頂ければと考える。また、ジェンダーだけでなく、様々な分野でもアンケートが実施され市民の声が反映されるような対応がなされるよう期待している。（女性・35～39歳）
- ・行政の中に女性管理職を増やすよう努力して欲しい。30数年前に国立市教育委員会では他区市に先駆け“男女平等教育の手引き”を作成したがその後どのように活用され、また改訂されているのか。（女性・70～74歳）
- ・誰でも平等に住める／暮らせる町にして欲しい。（女性・75～79歳）
- ・ジェンダーについては、最近職場で少しずつ育休を取得する男性が出てきているので、育休中の過ごし方、お父さんの交流会のようなものが、地域であると良いと思っています。私自身が産後、病院での相談会、市での同じ位の月例のお母さんの集まり etc あって助かりましたので。あと、子育て中に困難に直面した時、相談する窓口が身近にあると助かります。又、中高生の子供が、学校以外で相談できる所があると良いと思います。学校での悩みは学校で相談しづらいこと、話しづらい時期もあるので、市外の学校の場合でも居住地で相談できると少し気持ちが楽になるのかなと思っています。（女性・50～54歳）
- ・女性が継続的に社会参画できるよう、認可保育園の充実を図って欲しい。（男性・40～44歳）
- ・相談窓口をただ増やすのではなく、内容、対応を充実した方が良いと思います。子育て支援を利用するようになり、考え方の古さに驚きました。（女性・35～39歳）
- ・男女平等を言っている世の中が妙な社会であることに気が付く人々が多数となるよう願います。すべての人の平等が、まったくあたり前の世であることを願います。こんなことで苦しむ人のいない社会を作り上げて行くことを、心より願います。その一人でありたいです。国立の自治がその様に築かれることを心より願います。（女性・75～79歳）
- ・立川市内の図書館学習館のトイレ（女性用しか知りませんが）には、DVの相談窓口についてのシールがはってあったり、カード（持ち帰り用）がおいてあったりします。これはいいアイデアだと思います。国立駅前に「パラソル」ができたときいてももともと、国立駅には、めったに行きません。バスをのりついで行くので片道400円程かかります。これだけ交通費をかけて見に行く必要もなく、同じ交通費をかけるなら、新宿へ買物・食事に行ったほうが国立駅前より1000倍、10000倍くらい楽しいです。国立駅より、吉祥寺駅へ行くほうが安いなんて笑えます。（女性・65～69歳）
- ・制度としては国立市だからあるだろうと思っていた（知っているか否かは別）。ただどの程度有効に機能しているかは国立市ではどうか疑問。取り組みの姿勢と実効性が別になっている感じをうけている。（女性・75～79歳）

- ・条例や法律の名称は知りませんでしたが何となくLGBTQを応援している、という市の取り組みは知っていました。(市報などで知りました。)条例の名称が長過ぎて覚えられません。何か愛称などがあれば認知され易いと思いました。(女性・40～44歳)
- ・国立市役所職員間、又は市議会議員の間ではジェンダー平等は徹底されているのだろうか？市の施策として、お題目だけで終わっていないのかどうか、疑問に思う。(男性・65～69歳)
- ・私自身、現在の所、公的な相談窓口等を必要としている事はありませんが、絶対不可欠に必要とする人達も、いらっしゃると思いますので、選択肢は多い方が良いと考えます。但し、個人情報ももれた事実も知っておりますので、その様な事がないように、対策等を”しっかり”するようにお願いします。(女性・70～74歳)
- ・女性や社会的弱者が経済的に自立するためのスキルアップ支援(一例として、パソコンの基本的な技能習得など)を、東京都のしごと探しやハローワーク以外に、身近な地元である国立市でも積極的に取り組んでいただけると有り難いです。また、今回質問に答えている中で、国立市として条例や法律に前向きに取り組んでおられる事を改めて知り、自分では市報など拝読して意識が高い方かと誤解していたと痛感しました。まして市報など見もしない夫は無知のままです。家庭内暴力に苦しむ当事者として、モラハラDV夫が嫌でも自分の暴言暴挙を自覚せざるを得ないような、市を挙げてのキャンペーンや意識改革教育を展開していただきたいと思います。色々な相談窓口があっても、鬱々としているモラハラDV被害者が相談するには、大変なエネルギーが必要で、かつての私のようになかなか動きたくても助けを求めたくても出来ないケースが多いと思います。限られた予算内で難しい事と思いますが、心身共に弱り果てている人が声を出し、助けを求められるよう、相談窓口にたどり着くまでの選択肢が増える事も祈っております。私はこの何年か、女性相談窓口の方々に大変お世話になっており、おかげさまで何とか生きて、前に向かえております。心から感謝しております。スタッフの皆様の心身の安全をお祈りすると同時に、今どん底で苦しみ悩む方々が少しでも早く、明るい道に向かわれるよう願って止みません。(女性・60～64歳)
- ・市役所職員の採用比率をまずは50:50にしてみたいかでしょうか。議員比率などより、よほど公明正大で、実質のある施策になると思います。役職で、よく言われる「お飾り」管理職の男女比率を少し改善、のように見せかけて、実質が伴わないお茶を濁したような帳尻合わせをするよりは、これからの時代をつくっていく、若い方の組織の組み方に知恵をこらし、新鮮な感性や新しい働き方、暮らし方、改革力に期待した方が、歩留まりが高く、実質のある改革になると思います。国立市の職員採用の試みとして広く知らせれば、こうした市の姿勢に共感する、優秀で活力ある人材が集まるのではないのでしょうか。市民への広報、体外的話題づくりの面でもアピールできるのでは？(女性・55～59歳)
- ・ジェンダー平等は個々人の事柄であるだけでなく、社会の事柄だと感じます。当事者が周囲の人や家族に認められたいという気持ちがある場合、条例ではなく法律による規定が必要であることがあります。(知人は夫婦別姓を希望していましたが、両親が婚姻制が当然だという考えのため、パートナーシップ制は利用する意味がないと言っていました。)今後、国立市は議員や審議会委員の比率がLGBTQ+SOGIと女と男が同数に近くなることを期待します。(女性・40～44歳)
- ・この手のテーマはどちら側にも過激派が現れがちなので公的機関としてバランスのとれた対応を期待します(男性・45～49歳)
- ・中学校の制服、女子もスラックスを選べるようになったそうだが、実際には式典ではスカートの着用が必要とのことで、形だけのように感じる。もっと本質的な取り組みがなされるように期待したい。(女性・45～49歳)
- ・最近話題のジェンダーレストイレ問題のようにジェンダー平等を考えることはとても難しいし、

ゴールが何かを見失うことがとても多いです。日本は他の国に比べて、少数派の方々の声が大きく聞こえる風潮がある気がしますが、性差があるのは理解した上で社会全体で思いやりを持ち、生産性のある会話をするべきだと思います。また、ジェンダー平等や男女共同参画社会の実現にむけてそれに合わせた条例をつくってだけでなく、結婚や子育てをしやすいような住みたくなる街づくりをしていって欲しいと思います。このような調査で少しでも市民の意見が反映されてくると嬉しく思います。(男性・25～29歳)

7. 過度な取組みについて

- ・「ジェンダー平等」とことさら大声に逆に異論を持つ人の言論を封殺するような風潮、思考停止にさせるような風潮に政治的利用のきらいも含めていきすぎ感を感じます。(マイノリティへの理解は大事なことは認識はしていますが。)(男性・55～59歳)
- ・各々の問題を解決するための法律や制度設計は必要な事ではある。ただ中には現状の制度に満足している人もいたりして、マスコミや政治でフォーカスされる事で、いままでは静かにくらしていたのに、余計に注目されて逆に生きづらいと思っている人もいるのではないかと。多くの人に知ってもらうためには、必要な事かもしれないけど、政治や行政には淡々と政策を実行してもらうだけである。性的被害や、性自認で苦しんでいる人には様々な支援が必要だし、レズビアンだとかゲイと仮に告白されても、いままで通り以前と何ら変わらなく接するつもりである。(男性・45～49歳)
- ・行き過ぎにより、逆に女性の立場を危うくする事が多く、欧米では政治的な問題になっている。平等を標榜する人の中には、権力闘争が隠されている場合が多く、また理論が先走り、現状にそぐわないものになっている。むしろ、悪平等の典型的な考えであり、危険な思想である。生物である以上、科学的におかしい理論でもある。(男性・65～69歳)
- ・アメリカのどこかの州で大麻を合法化した結果、州がスラムの様になってしまい、その土地を離れる決意をした人の動画をご覧になった方が良いと思います。その人が動画の最後に言っていたのは、斬新な改革は良く聞こえるかもしれないが、その結果がこれだ、必要なのは斬新な改革ではなく、良識ある判断だ、と。ジェンダーやLGBTに配慮して、それ以外の今までの人を蔑ろにしない事をねがう。(男性・45～49歳)
- ・人権を尊重するための政策ならば、是非とも推進すべきと考えるが、現在の国立市におけるジェンダー平等に向けた政策は納税者として憤りを禁じ得ない。行き過ぎとも思える施策を他自治体に先んじて行政が進めている理由を知りたい。お風呂・トイレ問題は周知の事実であり、スポーツ界にまで悪影響を与え先行していた諸外国では、既に見直しが図られている。国立市の動きは周回遅れであり、一部活動家の政治利用にしか思えない。(当該アンケート「問7」にも何かの政治的意図があるのかと…) (男性・60～64歳)
- ・ジェンダー平等を気にし過ぎるあまり、文章やイラストその他表現が不自由になっている一面がある。例えば、何らかの申請書に性別欄が削除されることで、対象者が父なのか母なのか、名前だけでは判別がつかなくなったり。市報等で使用するイラストについても、スカートの女の子は×、長い髪の女の子は×と制限があり、気にし過ぎでは？と感じる。少数派を切り捨てるのがよいという訳ではないが、長い髪やリボンや女の子らしい服装が好きなのは尊重しなくてよいのでしょうか？何を着ても、どんなヘアスタイルでも自由で、どちらも尊重されるのが、真の男女平等ではないかと思います。マイノリティの方達も、「気にし過ぎ」は望んでいないのでは？パラソルちゃんもじいろちゃんも人間らしくないし、個性がなくてロボットみたいで、心に残らないです。愛着も持てません。(女性・45～49歳)
- ・世の流れは解かりますが、高齢ゆえか実感がありません。聖書(旧)ではソドムとゴモラ(性的なみだれの街)に神の審判がありました。一人一人の悩みにはより添えますが同性婚など理解には至っていません。日本が世界の流れに遅れをとっていることは知っていますが、日本独特の美風はそこないたくない。大げさにさわぐ人々にすこし気持ちが悪い思いをします。静かに訴えた方がよい。(女性・80歳以上)
- ・自分は、LGBTや同性愛者について賛成も反対もなく、みんなと一緒にだと思っています。だからこそ、それについて時間をさいたり、注目することで、強要されている感じがしてイヤだ。また、以前メディアで見たけれど、学校の教科書で、男の子同士が手をつないだり、女の子同士がキスをし

たりしていたのが載っていたのは、子供がそれがあたりまえとあって育ってしまうのではと疑問に思う。同性同士で愛し合うのは個人の勝手だと思うが、強要するものではないと思う。そして、同性婚が認められ、増えたら、日本の少子高齢化がもっと進むと思う。(男性・30～34歳)

- ・ジェンダー…私には理解できない。男は男らしく、女は女らしく…とあってしまう。同性婚を認めたらますます少子化になるのでは…？心と身体の違和感など理解できない。人種や障害などの差別は全く無いが、ジェンダーは全く理解できない。申し訳ないが、分からない。夫婦別姓も反対。「家族」の大切さが薄くなってしまふ気がする。家族は同じ名字であるべきとあってしまう。

(女性・55～59歳)

- ・ジェンダー平等を推し進めるあまり、極端にLGBT基準になり過ぎたり性別の持つ得意不得意を無理矢理整えるような苦しい環境にはして欲しくない、このような活動を見ていると感ずることがあります。(男性・50～54歳)
- ・マイノリティに配慮する事はある程度必要かとは思いますが、昨今はやり過ぎだと感ずている。納めた税金をマイノリティにばかり割かず、もっと公共の福祉に焦点を当てて欲しい。(男性・30～34歳)
- ・ジェンダーを出汁にした活動家が目に余る。市政においては公益を慎重に吟味してほしい。(男性・40～44歳)
- ・ジェンダー平等の名のもとに、全市民の平等が損なわれるようなことは避けてほしい。ジェンダー問題を抱える人に対するケアばかりが優先されることは望ましくないと思う。(男性・35～39歳)
- ・社会全体がLGBTQに関して過剰になり過ぎてる感ずを受けて、そういう人達の人権などは守った方がいいが、やり過ぎなのではと感ずる事が多い。(女性・40～44歳)

8. LGBT、SOGI

- LGBT だなどと思う方、カラオケで見かけましたが親切で好感を持ちました。LGBT を差別して考えることはないです。その方個人が信頼できると思ったら普通につきあいます。(女性・65~69 歳)
- 性転換をした元男性が、女子スポーツ競技に出て優勝、などという外国の例は、元男性の体だから、不平等だなどと思う。自分らしく生きていくうえで差別や偏見がない世の中になってほしい。セクシャルマイノリティを保護しすぎてその他の人が不満を感じるようにならなければいいと思う。同性カップルでも子供を育てられるように、養子縁組がもっと広くできるようになれば、家族に囲まれて幸せな子供がふえるのと思う。これは初めは差別や偏見があるだろうが、とり入れていかないといつまでも進まない。同性カップルで子供がほしくても諦めている人はきっと沢山いると思う。(女性・45~49 歳)
- 私は LGBT の事しか知らず、まわりにも居ないのであまり深く考えたりした事はありませんがどんな形で生まれてきても、平等であるべきだと思います、自分の子供が将来もし、LGBT などの告白をしてきたとしても生きにくい生活をしてほしくないと思います。1 人の人間として皆生まれてきたのだから平等で生きやすい世の中に今後なるべきだと思います。
(女性・30~34 歳)
- LGB までは性指向的な趣味の結婚はすきにすればよいが、子供ができないのなら養子を取れ。このために里親制度を拡大すべし。(男性・50~54 歳)
- トランスジェンダー、セクシュアルマイノリティーで、心に悩みを持ってしまっている方々が、何の気かねもなく過ごせる社会が来て欲しいと思います。まずそういう区が無くなる事が大事だと思いますが。(女性・55~59 歳)
- 身近に LGBT の人がいないのでパートナーシップの必要性を感じたことが正直ない。
(女性・75~79 歳)
- 動物(山羊)を子供の頃飼育したのでどちらとも言えない性の存在は知っていた。人間にも同様の身体的性、精神的な性があるとは、最近知りました。「苦しいことは、生きること」なのかな? 苦しみのない生はないと思っている。(女性・80 歳以上)
- よくわかりませんが、昔からゲイやレズビアンは普通にいたと思います。興味がないのでその人達が差別で苦しんでるとか知りません。何故、差別する(される)のかもわかりませんが、自由でいいと思っています。ただやたら LGBT・ジェンダー平等とかって言うのを聞くとそれはそれで何か変だな・・・って思います。平等平等って差別がそんなに悪いことなのか、同性同士が結婚したいならすればいいけど、子孫は残せないのは事実で、最初からわかっている事だし、男女の結婚とはちがう分差別的な事はあってもしょうがないと思います。平等平等ってさわざたてなくても、それぞれの人達が歩みよりながら暮らしやすい世の中になればいいと思います。(女性・55~59 歳)
- SOGI や LGBTQ 等性的マイノリティの方々が意見しやすい世の中になってきている。ニュースや抗議活動を積極的に行っている人に対して、静かに過ごしたい性的マイノリティの方々もいる。私の友人は、性的マイノリティの方が多い。積極的に活動をしている人への世の中の目は温かいものだけではなく、「マイナスな目」も多い中、静かに過ごしたい人は、積極的に活動をしているやつらと同じに見られたくないという意見も多数ある。世間に必要な視点は「訴えやすい世の中を作ること」ではなく、「いかに両者が受け入れ、生きやすい共生社会を作るか」が重要だと思う。訴えるばかりで、両者が誤解をうまず、生きやすい社会を作る政策はしているのだろうか…。と疑問に思うことが多いので、是非国立市からこういった政策を作り、活動してほしい。
(女性・25~29 歳)
- 連休に田舎に帰りましたまたま知り合いのご家族にお会いしました。知人は男性でその妹で年齢は 30

才位かと思われます。その男性の家族(子ども達)も参加して、レストランで会食していましたが、その妹の方は同性の方と結婚していた事を知りました。少しびっくりしましたがその男性の家族と仲良く過ごしている様子で皆が受け入れている様でした。そんな中地元の高校では自分が LGBT である事を公表して過ごしている事を聞きました。その田舎は小さな町ですが積極的に取り組んでいる事を知りました。周囲の大人達の理解が進んでいる事で生きにくさが少しでも無くなるという事ですネ。ステキな町になってほしいです・・・と思った連休でした。(女性・65~69 歳)

- こういうことは、認める、受け入れるというのは、個々人の自由だと思っているので、あんまり一方的に強制したりするよりも、とにかく、周知することが大事なんじゃないかと思います。その上で、同性婚のように、法で妨げられている部分があれば、議論して変えていけば良いと思います。万人に受け入れられるというのは、無理な話だと思います。美容整形なども、決して悪いことではありませんが、苦手な人は苦手です。それが差別などにつながれば問題ですが、お互い、押し付け合わずに、ゆとりを持って接することが大事だと思っています。以前、トランスジェスター女性が、性被害にあったけど、女性と認めてもらえたみたいで嬉しかったと言っていて、私は正直、トランスジェンダーに関しては、それ以来不信感というか、苦手意識があります。(女性・30~34 歳)
- LGBT を批判する気はない。けれど、持って生まれた体は大事にしたほうが良いと思う。女性の体で生まれたのなら、男性の体を持った人と結婚したほうが幸せになれると思う。女性が男性の体になろうとしても、男性器はつけられない。男性が女性の体になろうとしても女性器をつけられない。カップルでも結婚でも、よりよい SEX が必要不可欠だと思う。体を変えてしまったり、同性と結婚したら、性的に満足感を得られないと思う。SEX が全てじゃないけれど、SEX ができないのなら、浮気されてもおかしくないと思う。今回の調査で、国立市は、多様性のある街を目指していることがわかりました。”しょうがい者があたり前にくらすまち”というスローガンもまだありますか?とても良いと思います。(女性・40~44 歳)
- 私はもう大人で、法的に結婚しています。ですが、性自認をはっきり決めることができず “女らしく、”という言葉に長年苦しんできました。今の相手には全てを話し、受け入れてもらい、何事もないように 1 人の人として接してくれます。もちろん中には受け入れられない人もいます。それでいいと思っていますが、それを悪いものにするのは良くないしなくなってほしいです。私が小さい頃は男・女の 2 つしかない。そう育ってきたので自分の性自認に気付いた時、自分が悪いんだと責めてしまいました。だから子供の小さい頃から、多様な性があるし、そうでもいいというのを知ってほしいです。知らないことが一番苦しむし、責めてしまう要因かなと大人になって思いました。今の小さい子供達が大きくなって生きやすい国立市になってたらいいな~。もっとすてきな国立市になるな~と思いました。(どちらともいえない・25~29 歳)
- 国立市のパートナーシップ制度について市民に対し認知するように広めて欲しい。上記制度を更に使いやすくする為ライフパートナーとして認められる制度を増やして欲しい。LGBTQ についての研修や実際に遭遇した時の対応へのアドバイスができるような使いやすい相談窓口(あるかもしれないが知らない方が多いのでは)を作してほしい。差別について行政職への対応。
(女性・70~74 歳)
- 自身がジェンダー関連で困っていることはまったくないが、当事者からよく話を聞いてほしい。義弟が性同一性障害(認定されている)だが、「自分は LGBT だから●●なのは仕方がない/家族だから●●を許容すべき」という考えの人もある。自分は障がい者になりたくてなったわけではないんだから周りは受け入れろという。おかげで家族(肉親)は彼に嫌悪感を持っている。家族だから受け入れるべきか。そうではない。家族だって受け入れられないという選択もあるべき。私自身は友人に同性愛者、両性愛者がいるのでいまさら嫌悪感はない。(女性・55~59 歳)
- LGBT の人の話を直接聞いたことがないので知識不足だと思う。それによって、無神経な発言を

して相手を傷つけてしまうのではないかという恐れがある。(女性・40～44歳)

- 国立市は中央線で都内に出ることのできる環境であるため、LGBTQ 当事者については都内のコミュニティに属している方が多いのではないかと考えます。そのため、当事者の家族、友人等が語れる場、交流できる場があると良いのではないのでしょうか。そのあたりのニーズがあるのかも調査していただきたいと思います。(男性・25～29歳)
- 何か月か前のニュースで、LGBT の人が嫌いだと言って世間から攻められている人(政治家?)がテレビで報道されていましたが、それはその人の本心を言っただけではないのでしょうか。なぜ本当のことを言うと怒られるのでしょうか。本心に逆らい嘘をつく方がよいということなのでしょうか。最近では本当のことが言えない世の中になったと思います。LGBT の人が嫌いな人もいるのは事実だと思いますので、何でもかんでも「多様性」という都合のよい言葉で片付けるのはどうかと思います。それこそ、ニュースに出ていた人に対する差別ではないのでしょうか。嫌いな人もいるんだ、と認めることも公平で平等な対応と言えるのではないのでしょうか。(男性・60～64歳)
- LGBT の当事者の方々から「ほっといてほしい」という声が多いとも聞くので、ジェンダー平等系の施策を大々的に実行している方々はそういう意見をどのように受けとめているのだろうと疑問に思っています。(女性・20～24歳)

9. トイレについて

- ・女性トイレの数を増やすべき。(男性・50～54歳)
- ・小、中、高、大など学校の女子トイレに生理用品をトイレットペーパーのように置いてあるのが当たり前ものとして常設してほしい。学校や公共施設などのトイレは男女別になっているだけでは不十分で、男、女、障害者、介助者などが人の目を気にせずに使える誰でもトイレを設置、増設してほしい。中学校の制服は、スカート・ズボンなど選択できるようになっているらしいことを最近知った。そのような情報や児童・生徒の実情・感想などをもっと知りたい。ジェンダーに関する情報誌なども、戸別配布してほしい。そもそも中学校の制服？標準服？体育着など全員が揃える必要があるのかの議論をしてほしい。中高年の家庭内のDVなどは社会全体の男らしさ、女らしさなどの認識に由来したり、女性の経済的自立が難しいこと、などから起きているような気がする。世の中全体の人が希望をもって生活できるように、国立市としてできることを積極的にやってほしい。そのためにもこのアンケートで意見も書け自分の自覚の無さもわかってよかったです。ありがとうございました！(女性・70～74歳)
- ・歌舞伎町タワーのジェンダーレストイレの様な過度の優遇は、犯罪の温床になりかねないので、留意しつつ進めて欲しい。(女性・60～64歳)
- ・多様性への配慮は大切だと思いますが、ジェンダーレストイレは反対です。市として設置を考えている様でしたら、防犯上の対応をしっかりとしてほしいです。それができない様なら設置すべきではないと思います。(女性・45～49歳)
- ・知らないことが多かったですが、こう言った支援があることを知れてよかったです。よりよい都市作り、大変だと思います。非常に繊細なことなので。ですが、そういう取り組みを前向きに？している街に住めるのは嬉しいな、と思います。頑張ってください。ただ、ジェンダーレストイレに関しては作って欲しくないです。あれはどうしても、LGBTQの人達に対する配慮と思えません。むしろ侵害してるのでは・・・？とさえ、正直思います。(女性・30～34歳)
- ・歌舞伎町タワーにジェンダーレストイレが作られましたが、性犯罪のリスクが指摘されています。時代によってジェンダーレスというが、国立市には、絶対に作らないでほしい。(女性・55～59歳)
- ・海外では、男女トイレと別にLGBT(特にT(トランスジェンダー)向け)のトイレを置くなどしているようです、片方をなくすなどでなく追加する方向で考えるべきと考えます。また、夫婦別姓の選択肢が1つとして認められても良いと考えます。(男性・25～29歳)
- ・女性トイレをなくしている自治体がありますが、国立市は女性トイレをなくさないでください。隠しカメラの設置や性犯罪が増えると思われまます。多目的トイレを男性トイレ、女性トイレにも設ければ解決すると思われまます。(女性・45～49歳)
- ・トイレの事が問題になっている所もありますがトイレは、男用と女用で良いと思います。当の本人達がユーチューブで発信していましたがジェンダーレストイレは迷惑らしいです。(女性・75～79歳)
- ・見た目がやや男性寄りの女性なので周りにびっくりされる事、女性トイレに入りづらいという悩みがある。国立市だけでももっと寛容されていければと思う。マンションやアパートなど、もっと同性で借りられるところが増えてほしい。こういう調査のおかげで知らなかった事が知れたので良かったです。(女性・25～29歳)
- ・ジェンダーレストイレのようなトイレはつくらないでほしい。トイレ、更衣室は身体の性で判断すべき。(男性・30～34歳)
- ・不平等や、暴力は、もちろん良くないが、以前と比べ、すごく女性は、優遇された世の中になっ

- ている。変わるべきは政治家と思う。ジェンダーは、男性が女性のスポーツに参加するとか、トイレに入る更衣室に入るなどは、悪用する人が増えると思う。夫婦別姓は絶対反対。子供がかわいそう。親はちゃんと考えるべきと思います。(女性・60～64歳)
- ・心と身体の性が一致しない人を思いやる心は必要ですが、そのために女性の立場や安全がおびやかされないようにしてほしいです。最近話題になっているジェンダーレストイレ(誰でもトイレ)を増やして女性トイレの数を減らす、というような事はしてほしくないです。(公共のトイレや学校のトイレなど。)性自認が女性である男性が女性更衣室を使用するのもOKにしてほしくないです。(女性・45～49歳)
 - ・トイレや更衣室は身体の性で分けて欲しい。またトイレのマークを配慮した結果なのか男女どちらか分かりにくいものがある。利用のしやすさも考慮して欲しい。余裕がかなりあり、利用者が多いところでは誰でもトイレで対応して欲しい。(男性・35～39歳)
 - ・最近ジェンダートイレ等の問題がSNSで取り沙汰されていますが、男女別トイレ+誰でもトイレ(更衣室含む)がLGBTの方もそれ以外の方も幸せな方法であると思います。差別というより、体の機能による区別で分けていただくのがいいと思います。ジェンダー平等というのは体の機能での区別が1番ではないでしょうか。(女性・35～39歳)
 - ・感想になりますが、今回アンケートに回答しながら、自分がいかに市の取り組みを知らないかが分かりました。そのような深刻な事態に陥ったことがないこともありますが、知っていることが、より期待される職場での対応策や体制等の情報に比べ、市政・民間の取り組みへの自身の感度が低いと思うので勉強したいと思いました。(市報も目を通すようにしていますが、自分の関心に引っかけかかっていないようです。)ジェンダー平等については、世代間ギャップが大きいと感じており、また行きすぎた考え方もあるので難しい問題だと理解しています。自身は職場(大学)でオールジェンダートイレや寮内にオールジェンダーフロアが設けられるなど、かなり先進的な取り組みを行っていますが、容易ではないと思うものの、都や市の特に教育機関ではいずれこのような試みが推進されると良いのではないかと考えています。性差のみならず国籍・言語・文化といったダイバーシティ全体への許容度を上げていくことが日本全体の課題だと常々感じています。(女性・45～49歳)
 - ・性の多様性は認められるべきだと思うが、生物学的に男性器を持つ人が、女性トイレを使用することは受け入れられない。女装をした悪意のある男性が隠しカメラを付け、タイミングによっては襲うことが増えるだろう。性器の有り無しは傍目からは分からないので、結局、性自認の内容に関わらず、生物学的に女性以外の方が女性トイレを使うことは難しいと思う。テレビで見ただけだが、タイで?のトイレが設置されているのを見た。それが1番健全に近いと思う。国立市において、女性トイレに男性器を持つ人間が入ることになれば、私は娘には、よほどのことでない限り公共トイレは使わせない。一人では、絶対に入らせない。(女性・45～49歳)
 - ・同性者の同居証明書の発行をするべきと思う。小・中・高生の制服はスカート・ズボンで個人の自由で選べるようにすること。学校のトイレにも「性別なし」利用個所を設けること。震災にそなえて下水道に直接設置できる「トイレ機器」を常備しておくこと。(男性・80歳以上)

10. 調査について

- ・このアンケートにかけている税金が全くの無駄である。政府も東京都も取組んでいるのに国立市が税金をかけてすることではない。何でも対策するのではなく文教地区として特色ある取組みをすべきである。この配布物および人件費を明らかにし、その費用対効果を広報誌に示すことを望む。(男性・40～44歳)
- ・このような調査は必要だろうか。税金のムダ使いという考えもある。(男性・70～74歳)
- ・こういったアンケートや活動をされていることはとても素晴らしいことだと思います。(女性・45～49歳)
- ・今回の調査がただ調査を行ったという実績ではなく今後反映されることを期待しています。(女性・40～44歳)
- ・問13以後について、わかりにくい「カタカナ」語はさけた方が良くないですか？ア～オの語句よりカ～ケの語句の方がわかりやすいと思います。問6、7、8、男女平等が目的なら、ありがちな会話で「私の主人が…」ではなく「私の夫が…」と言わせるべき。いつまで水戸黄門の時代？のつもりでいるのですか。又税や社会保険料等は、男・女区別なく収入によって同率で全員（個人ごと）が平等に税や保険料等を支払うべきで、年金保険の3号保険者や税の配偶者控除・扶養控除・年末調整等はやめて個人ごとに保険料や税を支払うべき。3号保険者や配偶者控除等は税や社会保険料を支払わない為に都合よく利用？悪用？されている？だけなのではないのか。国・地方議員や△△委員等は平等が目的なら国・都議会や委員等は全て「男女同数でなければならない」と無理にでもすべき。問7「エ・オ」個人的に？問11相手がいらない、又相手がいらないので問6以後はあてにならないと思います。問10「イ・ウ」いたずらや、悪用？されませんか？(男性・55～59歳)
- ・「ジェンダー」ということばを無自覚に使わないで欲しい。少なくとも公文書では、「性別」か「性差」にすべきではないか。「ダイバーシティ」これもよく使われているが、おかしい。「多様性」でいいのではないか。カタカナは便利だが、このような書類では抑制的に使うべきだ。(男性・80歳以上)
- ・当事者の方が声をあげないといけないことに違和感を持っていたが、声をあげないことにはそういう人はいないと見なされてしまうことをなんとかしたいという思いで声をあげておられるということに、切実さを感じた覚えがある。ただ、今回のアンケートをしてみても本当に当事者の方によりそっているのか・・・難しい語彙を羅列されても・・・自治体の取り組んでますという自己満足にすぎないのではないかと思う。3000人の人にアンケートをとり、どれだけのことが得られ、よりよくなるのか・・・市報に悩みのチャート式をのせ10Pに機関を紹介してはいかがだろうか。あまりにこじんまりとした人口7万人。風通しが悪くならないよう・・・。(女性・55～59歳)
- ・アンケート内の語句の解説や右ページの案内は別紙にした方がよい。アンケートを返信したら手元に何も残らないヨ。あと、返信封筒はシール貼りにしてほしい。(男性・60～64歳)
- ・カタカナが多く理解出来ません。日本語ひらがなの表記がほしいです。(女性・75～79歳)
- ・この調査してなにがたのしいのかわかんない。ばからしくてかけない。
- ・標記ジェンダー等の施策についてどのように周知しようとしているのでしょうか？期限内での効果・実施検証はどのように市民に伝えるのでしょうか？係を設置したからそれで善となりかねない気がします。アンケート調査の費用対効果は検証しますか？まずはこういった事をPDCAのサイクルで見に行く必要があります。(男性・60～64歳)
- ・この様な調査は、他の自治体でも実施していると思うが(※)、国立市で費用を使ってやる意義があるのでしょうか。(「ジェンダー平等施策としてアンケート調査を実施しました」という実績づくりとしか思えないが。)ジェンダー平等に関する調査で、問4、5は必要なのですか？多くの相

談窓口が、役所の時間（8:30-17:00:平日）となっている。実際に利用する方には利用しにくい設定であると思います。問 10、ア、の対応にするべきだと思います。（※）アンケートをしなくとも他の自治体のアンケート結果を参考にできる。大きな違いはないでしょう。（男性・70～74 歳）

- 1938 年、84 すぎています。私の今生きていることに、あてはまらない。ジェンダーことば聞いたことありますが何のことかよく分かりません。高齢者に、こんなアンケート分かりません。
- アンケートに協力する事はよろしいのですが当方は 80 才を超えています。今回の調査対象としての確でしたのでしょうか？（女性・80 歳以上）
- このアンケートは私にはむずかし過ぎる。色々と考えてしまった。長年（90 年）生きてきて思うことは、性別を理由に「こうあるべきだ」と言うことは生きづらい。私らしく、自分らしく、無理なく生きることが人間として幸せではないかと思う。（女性・80 歳以上）
- やむをえないのですが、カタカナ用語が多いことに違和感があります。（女性・65～69 歳）
- 問 6 の「優遇」の定義がわかりにくいです。たとえば自治会活動で「優遇」されるというのはどういうことを指すのでしょうか。こういった活動は、参加することイコール優遇されているということではなく、むしろ逆の捉え方もできます（参加したくないけど男だから（女だから）参加せざるを得ない、のように）。職場等も同様で、そう考えると答えにくかったです。（男性・40～44 歳）
- 問 7-8 の質問は、何の目的でアンケートをとっているのでしょうか。回答に何の意味があるのか分かりませんでした。アンケート自体、目的や理由をはっきりとしてもらいたいです。市民意識によって、政策が変わるのでしょうか？その方が怖いと思いました。（35～39 歳）
- 調査の目的が「次期施策計画の策定」という説明は安易すぎると感じた。質問が誘導的・意図的と思え、調査目的にマッチしていると感じられない。（男性・50～54 歳）

11. その他

- ・細分化、複雑化しすぎないことでわかりやすくなると思います。権利・犯罪・カウンセリング上記くらいに整理すべきだと思います。(男性・70~74歳)
- ・なんだかんだ、結局女と男は違うし、男が優位に立つ。女の社会進出をうたっている企業は多いけど、そんなのは表面のみ。結局、子育て1つにとってみても、“イクメン”などちやほやされる世の中。これからは、女の自立、女の主張、女だって、など、大切だよね！！と言っている私の母(シニア世代)は、理解ある風だけど、自分の家庭におきかえた時、全然そうになってない。変えていかなければならないと、言っているも、他人事。男性を立てる人生はもう変えられない。40、50~シニア世代はみんなそう。基本そういうスタンス。そういう世代が日本の企業の上層部にいる限り、何も変わらないし、何も期待出来ないし、しない。世の中のカタブツ(ジジイ)は、それほど多い。(女性・35~39歳)
- ・「ジェンダー平等」は、人として当然の意識であると想います。(男性・75~79歳)
- ・困った時は一人で悩まず誰かに相談するのはとてもいいと思いました。(女性・45~49歳)
- ・世の中には不平等がいっぱいあります。裕福な家庭に生まれるのと貧困の家庭に生まれるのも不平等、男に生まれるのと女に生まれるのも不平等、健康な身体に生まれるのも障害を持って生まれるのも不平等、すばらしい才能をもって生まれるのも凡人に生まれるのも不平等、ジェンダーのためだけに法律や憲法をかえる必要はないと思います。(女性・75~79歳)
- ・人それぞれ考え方があり、年代によっても変化すると思うので、難しいし、うまく書くこと出来ません。(男性・45~49歳)
- ・女性とか男性とかジェンダーとかいちいちとりあげなくてもよいくらい当たり前のことで困らない生活が送れる社会になるとよいと思う。例えばくにたち女性ホットライン→くにたちホットラインにするとか？困っている人間が相談できればよいと思う。女性だけが困るわけではないので。社会を動かしている年配の方の意識を知りたい。家制度に固執している昭和一ケタ生まれの義母の言動に日々嫌な思いをしている。女の敵は女なのだと感じる。ダイバーシティ推進係内が平等な係で働きやすいことを願っています。(女性・50~54歳)
- ・歴史上の人種差別など困難な悲しい事である。今もなぜか日本にいる中国の人を差別する人もあり、私には許されないことだと思う。性差別も同様。本当に人権尊重をしようよ！そして過去の忌まわしい戦争(私は生まれていなかった・・・が)を乗り越えすばらしい日本になった。美しい愛する日本国民と、なっていくましよう！(女性・70~74歳)
- ・ジェンダー平等に関するだけでなく他の障害者にとっても「平等」という立場を見直してほしいし、道徳的に人間として見てほしいです。まだまだ身の廻りを見直した時、“これはいじめか？何だ？”と思い、感じた事が多々あり驚いています。近隣、又は友人などからある時思いがけない言葉を投げられた時、ハッとする事があり、自分は認識不足が甚だしいのか、と自分をかえりみたりします。世の中もっと明るく、朗らかであって欲しいと願います。(女性・80歳以上)
- ・残念ながらまだまだ男性中心の社会構造が続いていると思います。変革には自他共に地道な努力が必要です。(男性・65~69歳)
- ・文化的・社会的・生活上・心理的にはあることは知っている。生理的(染色体)遺伝学的に存在するのは知らない(調査や学問的立証事例があれば発表して欲しい。動物に両性があることは知っている)。(男性・80歳以上)
- ・現代の特徴かと思いますが、私が育った世代では、考えられない問題だと思います。自由を大切にす時代だから出て来た問題か、時代が変わるにつれ人間性も変わって来たものかと色々考えています。自由の為に自己主張がだんだん強くなって来たのかなーとも考えます。誰もが納得出来

る結果に行きつくには長い時間がかかるのではないかと考えます。難しい世の中になったものです。(女性・80歳以上)

- ・いつもありがとうございます。毎日の生活で特段困り事はありません(幸せな事です)。男女平等は大切な事と理解はしておりますが、女性の立場をあまり重視しすぎて、自由と権利を主張しすぎる様な気が致します。男性も女性もお互いおもしろいやりを持って支えあい子供達を健やかに育てて行くと、世界が明るくなる様な気がします。年をとって最近考える事です。(女性・70~74歳)
- ・性別を気にせず個人を認めることが大切なのだと思う。ジェンダー平等という言葉がなくなる日が(誰もがその人を受け入れる)くるのが良いのかと思うが、女性男性でも今だに差別があるように感じることもある。ただ、男性女性が社会の中ですべて平等同じ立場になることがすべての平等につながるかという所に子育てをしていると感じるところもあり、難しいなとも思う。

(女性・45~49歳)

- ・まだまだ社会や家庭で男性の方が優位な立場にあることを感じることは多い。働いている会社では女性の管理職はほぼゼロ(大企業なのに)で、家庭では家事全般は私が行う。(夫は何となく手伝うという意識。)子育てでは女性の負担が大きく、そのため収入面や仕事の選択で不利になっていると感じる。ただし、不満だけではないのも正直なところ。子育ては大変だが面白い、幸せなこともある。いろんな人が皆生きやすい社会にするにはまだ時間もかかるし、意識を変えることも必要。先日の市議会議員選挙で市議さんたちの演説もきいたが、掲げていることがマニアックに感じた。小さなことにスポットをあてがちで残念だった。(女性・35~39歳)
- ・男女平等については、年寄りよりも若年者に、対応した方がBetterだと思う。60歳以上(私は67才)の意見は、無視して、10代、20代、30代の意見を聞くべし!!年寄りの言うことは聞くな!!

(男性・65~69歳)

- ・市の行っている活動について、積極的に参加する様に努力したいと思います。イベント等の告知を見逃さない様にします。(男性・75~79歳)
- ・今までに無かった物や人。それに対応していく事も大切かと思う。(男性・60~64歳)
- ・ジェンダー平等については近年、良く耳にしており否応なく意識しています。私は今年71歳で若い頃は良く「女のくせに生意気だ」などと口にしていましたが女性を差別するわけではないんですが、周りの皆が口にするので対抗するときは当たり前のように口にしていました。先生も「女の子は、か弱から優しくしなければいけないよ」「学校行事は大変だから男子中心で女子は補佐する」などと良い意味で差別してたように思います。今から、50~60年前は世の中の考えがそんな感じだったと思います。今は、世の中の考えも変わり、口では男女平等が当たり前になっていますが、実態が伴っていないと思います。年老いた私ですが、全ての面で男女平等であるべきと思います。但し、体力的には基本、男の方が勝っていると思いますので男はフォローすべきと思います。世の中には、奥さんに対して「俺が養ってやっているんだから俺の言う通りにしろ」などと勘違い甚だしい男も確かにいますが、私を含めて殆どの男性が、男が優勢だなどと思っていません。ただ、女性は男と違った優しさ、か弱さが有ると思います。だから守らなければいけないという意識が有り、それが差別的な言葉、行動に出るのではないかと思います。だから例えば、結婚しても働きたい女性は働けば良い、子育ても協力し合ってすればいいと思いますがあくまでも夫婦で話し合っただけで決めることだと思います。いずれにしても、人は一人で生きるよりも二人で生きる方が心強く且つ楽しいと思います。(私は、異性愛、同性愛及び両性愛全て認めます。)市には市民に対してこう言ったことを認識して頂く対策の検討を希望します。(現状、私は思いつきません。)

(男性・70~74歳)

- ・特別なくくりなどなく(LGBTとかジェンダー等)、言葉もなくこれらが普通であり、すべての人が

同じであるがあたり前の日本、世界になるためにできる事は全てやってほしいと思う。まずは女性への社会差別です。全く無くなっていない事ももう少し、自覚してパフォーマンスではなく中味のある活動が見たい。中味のある活動であれば参加します。まずは女性への差別を無くす事。駅前プラザの展示もパフォーマンスにしか見えません。来るのを待つのではなく、こちらから足を使って探し声をかけるぐらいの気持ちがないのならこれらの事を解決する事は絶対にできないと思う。なので今の政策には期待していない。できないと諦めています。参加する気持ちも持ってません。(女性・55～59歳)

- 男女の地位ですが、古い考えの世代から古い考えや価値感の教育を受ければ男性優位の連鎖は続いていきますよね。教育がとても大切と思います。ただ、最近思うのは、女性の地位の優遇等もちろん必要ですが、逆に男性側が追い詰められている印象が時々あります。とにかく、あくまでも平等！どちらが上でも下でもない！理屈ではなく、これのみです！問8に関してですが、これは、男女比率ではなく能力や適している方かで選ばれるもので、数値の辻褃合わせではないと思います・・・男でも女でも良いではないか！と思います。どちらも同じ人間ですから！問13～、非常に難しい・・・わかっているつもりでしたが・・・言葉やグループ名、分かりにくいですが、ただ、どの方も尊重されるべきです。性に限らず、身体の特徴や好み、苦手なこと、社会での生き方学び方等、赤ちゃんの時から幼少期から、すべての世代の人達のすべての違いを認める合うべきです。そうすれば、たくさんのグループ分け必要ないはずですよ。(女性・65～69歳)
- 外国の子ども達の人身売買、未成年者の結婚(強制)等子ども達が被害にあっている現状に心が痛みます。その一方で家庭の中では平等と同時に男女の役割の違いがある事は子どもに伝えていきたい。平等と権利を主張するのは違うと感じます。今回のアンケートに参加して、当事者意識がなかったと気付いた。(女性・50～54歳)
- 昔からそういう人が居たが、個人に対する尊重(自然的に)をし共存してきていると思う。プライベートな事に安易に口出ししたり、踏み込まない方が、むしろ今まで通りが生きやすいのではないかと。法律で社会のこれまでの秩序を壊したい活動家にとってはいけないと思います。それぞれの生き方、考え方がある訳だから、それで良い。その意味で今でも平等性は保たれていると思う。こういうアンケート調査、国立らしいですね。(市の税金をこんな調査に使わないで下さい。)(女性・70～74歳)
- ジェンダー平等に対して、市がこれだけ具体的な活動をしているとは知りませんでした。又、ジェンダーとジェンダー・レスをいっしょくたにして「ジェンダー＝性別をなくすこと」と勘違いしていたことが発覚、そんな自分がかっかりしました。男女差別はNGですが、男女区別は必要だと思います。職場が町工場でしたので男女の体格差を考慮する必要があった為です。今回一番難しかった設問は、問7のア。「男は男らしく、女は女らしくあるべきだ」でした。当初、男は男の格好を、女は女の格好をするのが体格上似合っているから、と言う理由で「そう思う」にチェックしましたが、趣旨が違うみたいなので変更しました。意外と悩んでしまいました。(男性・65～69歳)
- 差別が起こるのはおかしいと思うが、肉体的にも精神的にもある程度の違いはあるため男女の扱いを全く同じにする必要は無いと思う。(男性・19歳以下)
- セクシャルに関する事柄全てに『普通』や『一般論』という概念を設けるべきじゃないと思う。ただ、逆にセクシャルに関して困難を抱えている人々は、まだまだマイノリティになりやすい社会であることや世代別で考えた際に事実を受け入れ難い年代の方々がいることを受け入れるべきだとも思う。この社会問題は協調性が不可欠であり、少なくとも全国の政治や公的機関に携わっている人物の中に1人でもセクシャルマイノリティについて否定的な意見を持つ人がいれば一切解決していかないと思う。(女性・25～29歳)
- 特に政治の世界におけるジェンダー平等は速やかに推進していくべきであると感じている。社会

の変革を推進すべき政治のほうが、むしろ社会に遅れをとっているのではないか。ジェンダー平等は、少子化対策の観点からも重要で緊急性のある政策課題であると考えます。(男性・25～29歳)

- ・子育て中の女性でも社会で活躍できるよう、短時間勤務の雇用が増えることを願います。

(女性・45～49歳)

- ・ジェンダー平等であるべきと思う。(女性・75～79歳)
- ・個人を尊重することはいいことだと思う。(男性・60～64歳)
- ・性別について差別が無いというのは当たり前のことになって、このようなことがわざわざ調査の対象や、イベントを行うことを前提とするような事項でなくなると良い。全体で見れば男性が特に優遇されているというわけではないと思う。理由としては、大きな責任などは男性に偏っていると思う。長男が親の面倒見る(実際は奥さんが見ているのか?)、金銭的に家族を支える、など。重圧で気が重くなることも沢山あると思う。婦人科のお医者さんは女にしてもらいたい。職場の健診などに婦人科検診もあるが、男医ばかりで本当に受けたくない。(男性差別?) 検診受けてください、受けてくださいなどよくうたわれているが、受けたくても男の医者だと思えば受けたくない。国立市住みやすく大好きです。(女性・45～49歳)

IV 調査のまとめ

IV 調査のまとめ

1. 各施設等の利用（訪問）頻度

国立市の各施設等の利用（訪問）頻度について聞いてみたところ、「国立市役所」では、「年に1回以上」（59.3%）が約6割と最も高く、次いで「年に1回未満」（29.3%）、「月に1回以上」（6.0%）の順となっている。上記8施設の中で、「週に1回以上」での利用頻度が高い施設は、「国立駅」（34.4%）であり、3割を超える市民が利用しているという結果となった。次いで、「月に1回以上」（27.9%）、「年に1回以上」（24.5%）の順となっている。また、「国立駅」以外の施設については、「年に1回未満」の割合が最も高くなっている。

2. 女性と男性の地位の平等感

女性と男性の地位の平等感について聞いてみたところ、「男性の方が非常に優遇されている」と「どちらかといえば男性の方が優遇されている」を合わせた『男性優遇』は、「政治」（77.3%）で約8割と最も高く、次いで、「社会通念・習慣・しきたりなど」（71.8%）、「全体として」（65.5%）の順となっている。また、「平等になっている」は、「学校教育」（54.3%）で5割半ばと最も高く、次いで、「自治会やNPOなどの地域活動の場」（28.6%）、「家庭生活」（28.0%）の順となっている。一方、「女性の方が非常に優遇されている」と「どちらかといえば女性の方が優遇されている」を合わせた『女性優遇』は、「家庭生活」（6.6%）が最も高いが、どの分野においても1割を超えるものはない。

3. ジェンダー平等に関する考え方

「女性と男性の地位が平等になっていると思いますか。」と聞いてみたところ、「そう思わない」と「どちらかといえばそう思わない」を合わせた『否定的』の考えは、「男は男らしく、女は女らしくあるべきだ」（59.0%）、「夫は外で働き、妻は家庭を守るべきだ」（80.8%）、「男女が一緒に暮らすのであれば結婚すべきだ」（61.9%）で「そう思う」と「どちらかといえばそう思う」を合わせた『肯定的』の考えより高くなっている。『肯定的』の考えは、「夫婦は別姓（名字を別にする）を選択できるべきだ」（53.5%）、「同性カップルの法的な結婚を認めるべきだ」（60.7%）と半数を超えており、『否定的』の考えより高くなっている。

4. 審議会の委員における男女比の数値目標

審議会の委員における男女比の数値目標について聞いてみたところ、「現状より高く（40%以上など）設定すべき」（36.5%）が3割半ばを超え最も高く、次いで、「数値目標は必要ない」（25.7%）、「わからない」（19.9%）、「現状の数値目標（30%以上）のままがいい」の順となっている。

5. 困難な問題を抱えた経験

困難な問題を抱えた経験について聞いてみたところ、全ての項目で「ない」は過半数となり、特に「性被害」、「ストーカー被害」では9割半ばとなっている。一方、「経済的状況」では、「大いにある（公的な機関に相談した）」と「大いにある（公的な機関に相談しなかった）」を合わせた『大いにある』（13.4%）が1割を超えており、「多少ある」（29.2%）でも3割近くとなっている。

6. 公的な相談機関に求めること

困難な問題を抱えたとき、公的な機関への相談方法についてどの程度必要か聞いてみたところ、「大いに必要」と「ある程度必要」を合わせた『必要』と感じる割合は、“平日の日中だけでなく、夜間や土曜日・日曜日に相談できる”（89.4%）が最も高く、約9割となっている。ついで、“面談・電話だけでなく、メールで相談できる”（85.9%）、“同性の職員に相談できる”（82.9%）の順となっている。

7. 配偶者等との間の暴力

配偶者、パートナー、交際相手間での暴力について聞いたところ、相手にふるったでは、「直近3年以内にあった」と「今までに一度でもあった」（直近3年以内にはなかった）を合わせた『あった』は、“精神的暴力”（15.1%）が最も高く、1割半ばとなっている。次いで、“身体的暴力”（6.1%）の順となっている。

相手から受けたでは、「直近3年以内にあった」と「今までに一度でもあった」（直近3年以内にはなかった）を合わせた『あった』は、“精神的暴力”（22.6%）が最も高く、2割を超える。次いで、“身体的暴力”（9.6%）の順となっている。

配偶者、パートナー、交際相手間での暴力については、相手にふるった場合、相手から受けた場合、いずれも“精神的暴力”が最も高くなっている。

（1）暴力を受けたときの相談先

暴力を受けたときの相談先を聞いたところ、「相談しなかった（できなかった）」（55.3%）が5割半ばと最も高く、次いで、「友人・知人」（18.0%）、「家族・親戚」（17.3%）の順となっている。

（2）相談しなかった理由

暴力を受けたとき、どなたかに相談しなかった理由を聞いたところ、「相談するほどのことではないと思ったから」（67.3%）が6割半ばとなっている。次いで、「相談しても解決しないと思ったから」（30.6%）、「自分さえ我慢すれば、このままやっていけると思ったから」（21.8%）、「自分にも悪いところがあると思ったから」（21.1%）の順となっている。

8. 暴力を受けたときに相談できる機関の認知度

暴力を受けたときに相談できる機関として知っているものについて聞いたところ、「警察」（55.1%）が5割半ばとなっている。次いで、「国立市の相談窓口」（33.4%）、「弁護士・法テラス」（32.5%）、「東京都・国の相談窓口」（24.7%）の順となっている。

9. 各語句の認知度

各語句の内容や意味について知っているか聞いたところ、「意味や内容を知っている」は、“LGBT” (72.7%) が最も高く7割を超える。また、「聞いたことはあるが意味や内容は知らない」は、“パートナーシップ制度” (42.4%) が最も高く、4割を超える。次いで、“国立市人権を尊重し多様性を認め合う平和なまちづくり基本条例” (26.7%)、“国立市女性と男性及び多様な性の平等参画を推進する条例” (26.6%) の順となっている。

10. 身近なLGBTの方の存在

あなたの身近な方にLGBTの方(そうであるとあなたが知っている方)について聞いたところ、「身近にはいない(知らない)」(67.7%)が6割半ばを超え最も高く、次いで、「友人・知人」(16.0%)、「職場の方」(6.6%)の順となっている。

11. 「国立市女性と男性及び多様な性の平等参画を推進する条例」

に基づく取組み等の認知度

「国立市女性と男性及び多様な性の平等参画を推進する条例」に基づく取組み等の認知度について聞いてみたところ、“性別、性的指向、性自認に関する差別や人権侵害を禁じている”では、「知らない」(74.4%)が最も高く、次いで、「知っている」(22.6%)となっている。

“アウティングを禁じている”では、「知っている」(11.1%)、“ジェンダー平等に関する市の施策への苦情等の申出制度がある”では、「知っている」(10.2%)となっている。

12. 「くにたち男女平等参画ステーション・パラソル」の取組み等の認知度

国立市のジェンダー平等推進拠点「くにたち男女平等参画ステーション・パラソル」について聞いてみたところ、全ての項目で「知らない」は、8割以上、特に“性的指向・性自認に関する「SOGI相談」の窓口を設けていること”では、「知らない」(93.1%)が9割半ばとなっている。

“性別を問わずどなたでも相談できる窓口を設けていること”では、「知っている」(14.8%)が1割半ばとなっている。

13. 「くにたち男女平等参画ステーション・パラソル」の利用頻度

「くにたち男女平等参画ステーション・パラソル」について、直近3年以内の利用頻度を聞いてみたところ、全ての項目で「ない」が9割以上となっている。特に“講座や交流会に参加した”と“常設相談や専門相談を利用した”では、3回以上あると答えた人はいない。

V 結果の詳細

V 結果の詳細

1. 使用した調査票


(回答の数字は%)

大切な調査です。ご協力お願いいたします。

国立市 ジェンダー平等に関する市民意識調査

令和5(2023)年4月

ジェンダー平等って何？



くにたち男女平等参画ステーション・パラソルのキャラクター

設問数 19 問 所要時間 10~15 分

回答期限 令和5(2023)年 5月23日(火) まで

調査に関するお問い合わせ先

国立市 政策経営部 市長室 平和・人権・ダイバーシティ推進係
〒186-8501 国立市富士見台2-47-1
Tel.042-576-2111 (内線256) (平日 午前8時30分~午後5時)
メール sec_diversity@city.kunitachi.lg.jp

国立市では、「国立市第5次男女平等・男女共同参画推進計画（平成28（2016）年度～令和5（2023）年度）」に基づき、ジェンダー平等の推進に関する施策を行っています。

次期計画（令和6（2024）年度～）の策定にあたって、ジェンダー平等に関する皆様のご意見を施策に反映するための調査を行います。前回の調査（令和元（2019）年）では、パートナーシップ制度（※）の導入に関するご意見をお聞きし、その結果を制度策定にも活用しました。

大切な調査ですので、お答えが難しい設問を除き、すべての設問への回答にご協力ください。


令和5（2023）年4月 国立市

※「パートナーシップ制度」については、139ページをご覧ください。

調査についてのご案内

- ① 調査は**無記名**です。結果は統計的に処理しますので、個人が特定されることはありません。
（返信用封筒に記載の番号・バーコードや、インターネット回答用の URL は、全員に共通のものであり、お一人ずつに割り当てたものではありません。）
- ② 調査対象として、国立市在住の18歳以上の方から無作為に3,000名を抽出しています。
- ③ 封筒の宛名の方**ご本人が回答してください**。
（封筒の宛名の方が回答できない場合には、ご家族の方などが代わりに回答してください。
その場合は、回答される方自身のことについて、回答してください。）
- ④ 下記【回答方法】を参照して、郵送またはインターネットで回答してください。
- ⑤ 設問の回答が「その他」にあてはまる場合には、具体的な内容を記入してください。

【回答方法】 いずれかをお選びください

郵送	調査票に直接ご記入いただき、同封の返信用封筒（ <u>切手は不要です。</u> ）に入れ、 5月23日（火） までに郵便ポストへ投函してください。
インターネット 	東京共同電子申請・届出サービス（下記 URL）から、 5月23日（火） までに回答してください。（PC・スマートフォン利用可） URL：https://www.shinsei.elg-front.jp/tokyo2/uketsuke/form.do?acs=kunigender2023 ←こちらの QR コードからアクセスできます。

問1 あなたの性別は次のうちどれですか。あてはまる番号1つに○をつけてください。

< n = 960 >

56.5	1. 女性	41.0	2. 男性	0.3	3. どちらともいえない	2.2	無回答
------	-------	------	-------	-----	--------------	-----	-----

※戸籍上の性別と自認する性別が異なる場合は、自認する性別をお答えください。

問2 あなたの年代は次のうちどれですか。あてはまる番号1つに○をつけてください。

< n = 960 >

1.1	1. 19歳以下	6.0	4. 30～34歳	9.5	7. 45～49歳	11.1	10. 60～64歳	8.2	13. 75～79歳
3.0	2. 20～24歳	6.4	5. 35～39歳	7.4	8. 50～54歳	6.9	11. 65～69歳	8.5	14. 80歳以上
4.9	3. 25～29歳	5.9	6. 40～44歳	11.1	9. 55～59歳	7.8	12. 70～74歳	2.0	無回答

問3 あなたの同居家族について、あてはまる番号すべてに○をつけてください。

< n = 960 >

17.0	1. 同居家族はいない	15.6	6. 小学生以上18歳未満の子どもがいる
65.2	2. 配偶者（法律婚）がいる	10.6	7. 自分の親または配偶者・パートナーの親がいる
3.3	3. 異性のパートナー（事実婚）がいる	5.9	8. どれにもあてはまらない
0.5	4. 同性のパートナーがいる	2.1	無回答
8.3	5. 未就学の子どもがいる		

※「異性」「同性」は戸籍上の性別を指します。

問4 あなたは国立市に何年お住まいですか。あてはまる番号1つに○をつけてください。

< n = 960 >

4.9	1. 1年未満	18.2	5. 10年以上～20年未満
7.6	2. 1年以上～3年未満	50.9	6. 20年以上
5.5	3. 3年以上～5年未満	2.0	無回答
10.8	4. 5年以上～10年未満		

問5 以下の施設等について、あなたの利用（訪問）頻度をおたずねします。それぞれについて、あてはまる番号に1つずつ○をつけてください。

< n = 960 >

	週に1回以上	月に1回以上	年に1回以上	年に1回未満	無回答
ア. 国立市役所（富士見台2丁目）	1.3	6.0	59.3	29.3	4.2
イ. 国立駅前くにたち・こくぶんじ市民プラザ（北1丁目）	0.3	1.9	19.2	70.8	7.8
ウ. くにたち福社会館（富士見台2丁目）	1.1	3.1	8.1	79.1	8.5
エ. 国立市公民館（中1丁目）	1.5	4.3	12.4	73.5	8.3
オ. 旧国立駅舎（東1丁目）	4.1	13.0	28.1	46.5	8.3
カ. 国立駅（JR中央線）	34.4	27.9	24.5	8.8	4.5
キ. 谷保駅（JR南武線）	10.1	15.7	28.5	38.3	7.3
ク. 矢川駅（JR南武線）	12.8	11.3	18.0	50.8	7.1

※カ～クの駅利用は通勤・通学を含みます。

問6 あなたは現在、次のような分野で女性と男性の地位が平等になっていると思いますか。それぞれについて、あてはまる番号に1つずつ○をつけてください。

< n = 960 >

	男性の方が非常に優遇されている	どちらかといえば男性の方が優遇されている	平等になっている	どちらかといえば女性の方が優遇されている	女性の方が非常に優遇されている	わからない	無回答
ア. 家庭生活	10.3	42.0	28.0	5.1	1.5	9.5	3.6
イ. 学校教育	1.8	15.1	54.3	2.3	0.5	21.7	4.4
ウ. 自治会やNPOなどの地域活動の場	4.0	23.1	28.6	4.2	0.2	35.3	4.6
エ. 職場	12.5	39.9	22.9	4.5	0.7	14.8	4.7
オ. 社会通念・習慣・しきたりなど	19.5	52.3	12.4	3.3	0.2	8.3	4.0
カ. 政治	38.9	38.4	9.7	1.8	0.5	7.5	3.2
キ. 法律や制度	16.9	34.0	26.4	3.1	0.8	15.3	3.5
ク. 全体として	13.1	52.4	17.4	2.2	0.8	10.8	3.2

問7 次のことについて、あなたの考えに最も近いものの番号に1つずつ○をつけてください。

< n = 960 >

	そう思う	どちらかといえ ばそう思う	どちらかといえ ばそう思わない	そう思わない	わからない	無回答
ア. 男は男らしく、女は女らしくあるべきだ	8.8	25.8	17.5	41.5	3.3	3.1
イ. 夫は外で働き、妻は家庭を守るべきだ	1.5	11.8	16.9	63.9	2.9	3.1
ウ. 男女が一緒に暮らすのであれば結婚すべきだ	8.3	21.7	14.5	47.4	5.0	3.1
エ. 夫婦は別姓（名字を別にすること）を選択できるべきだ	30.1	23.4	15.5	18.4	9.6	2.9
オ. 同性カップルの法的な結婚を認めるべきだ	33.5	27.2	8.6	11.7	15.9	3.0

問8 国立市では、審議会（※）の委員における男女比の数値目標を「男女ともに30%以上」として
います。この数値目標についてあなたの意見に最も近い番号1つに○をつけてください。

< n = 960 >

14.7 1. 現状の数値目標（30%以上）のままがいい	19.9 4. わからない
36.5 2. 現状より高く（40%以上など）設定すべき	3.2 無回答
25.7 3. 数値目標は必要ない	

※審議会：専門的知見や市民の視点を市の施策に反映させるために、有識者や公募市民等で構成される会議体。

参考（国立市、東京都、近隣市における審議会等女性委員の登用状況）

	目標値	目標年度	現状（令和4（2022）年4月1日）
国立市	30%以上	令和5（2023）年度	30.3%
東京都	40%以上	令和4（2022）年度	35.8%
立川市	35%以上	令和6（2024）年度	29.7%
府中市	40%以上	令和6（2024）年度	34.0%
日野市	40%以上	令和7（2025）年度	30.7%
国分寺市	40%以上	令和5（2023）年度	38.4%

問9 あなたは直近3年以内に、以下のことについて、困難な問題を抱えたことがありましたか。それぞれについて、あてはまる番号に1つずつ○をつけてください。

< n = 960 >

	大いにある (公的な機関に 相談した)	大いにある (公的な機関に 相談しなかった)	多少ある	ない	無回答
ア. 経済的状況	4.4	9.0	29.2	54.4	3.1
イ. 子育て	3.0	3.8	15.5	73.9	3.9
ウ. 家族の介護	7.4	3.2	16.9	68.9	3.6
エ. 性被害	0.2	0.6	2.1	94.0	3.1
オ. ストーカー被害	0.4	0.2	1.5	94.7	3.2
カ. 配偶者、パートナー、交際相手との人間関係	0.9	3.3	17.3	75.0	3.4
キ. 家族との人間関係(上記「カ.」を除く)	1.3	3.8	18.8	72.9	3.3
ク. 職場の方との人間関係	1.1	6.1	19.4	69.0	4.4
ケ. 友人、知人、近隣の方などとの人間関係	0.5	2.2	21.4	73.1	2.8

問10 あなたが困難な問題を抱えたとき、公的な機関に相談するとしたら、以下のことをどの程度必要に思いますか。それぞれについて、あてはまる番号に1つずつ○をつけてください。

< n = 960 >

	大いに必要	ある程度必要	必要ない	無回答
ア. 平日の日中だけでなく、夜間や土曜日・日曜日に相談できる	38.8	50.6	7.1	3.5
イ. 面談・電話だけでなく、メールで相談できる	40.2	45.7	9.8	4.3
ウ. 面談・電話・メールだけでなく、LINE等のSNSで相談できる	31.0	46.4	18.1	4.5
エ. 同性の職員に相談できる	39.4	43.5	12.8	4.3

※国立市などの相談窓口については143ページをご覧ください。

問11 配偶者、パートナー、交際相手間での以下のような暴力について、あなたは今までに、「相手にふるったこと」、または「相手から受けたこと」がありますか。ア～オについて、A・Bそれぞれあてはまる番号に1つずつ○をつけてください。

< n = 960 >

	A. 相手にふるった				B. 相手から受けた			
	直近3年以内にあった	今までに一度でもあった (直近3年以内にはなかった)	今までに一度もない	無回答	直近3年以内にあった	今までに一度でもあった (直近3年以内にはなかった)	今までに一度もない	無回答
ア. 身体的暴力（殴る、蹴る、突き飛ばす、首を絞める、物を投げ付ける、タバコを押し付ける、など）	1.3	4.8	86.8	7.2	1.3	8.3	86.6	3.9
イ. 精神的暴力（怒鳴る、無視する、脅迫する、殴るふりをする、「誰のおかげで生活できるのか」などと言う、など）	4.8	10.3	77.3	7.6	7.8	14.8	74.0	3.4
ウ. 性的暴力（性行為を強要する、見たくないのにポルノビデオを見せる、避妊に協力しない、中絶を強要する、など）	0.2	0.6	91.7	7.5	0.6	3.5	92.1	3.8
エ. 経済的暴力（生活費を渡さない、貯金を勝手に使う、無理な仕事をさせる、外で働くことを妨害する、など）	0.4	0.6	91.8	7.2	1.6	4.3	90.6	3.5
オ. 社会的暴力（交友関係や電話・郵便物・メールの内容を監視する、外出や親族・友人との付き合いを制限する、など）	0.2	0.9	91.4	7.5	0.8	3.8	91.9	3.5

【問11のB】で【1または2】（配偶者、パートナー、交際相手から暴力を受けたことがある）と回答した方におたずねします

問11-1 暴力を受けたとき、どなたかに相談をしましたか。あてはまる番号すべてに○をつけてください。

< n =266 >

55.3	1. 相談しなかった（できなかった）	3.4	7. 弁護士・法テラス
17.3	2. 家族・親戚	3.4	8. 医師・カウンセラー
18.0	3. 友人・知人	0.8	9. 民間支援団体
1.5	4. 警察	0.8	10. その他
1.5	5. 国立市の相談窓口		〔具体的に： 〕
2.3	6. 国や自治体の相談窓口（国立市以外）	16.2	無回答

※国立市などの相談窓口については143ページをご覧ください。

【問11-1】で【1】（相談しなかった（できなかった））と回答した方におたずねします

問11-2 その理由として、あてはまる番号すべてに○をつけてください。

< n =266 >

67.3	1. 相談するほどのことではないと思ったから
14.3	2. 相談する人がいなかったから
9.5	3. どこに相談してよいのか分からなかったから
30.6	4. 相談しても解決しないと思ったから
21.8	5. 自分さえ我慢すれば、このままやっていけると思ったから
21.1	6. 自分にも悪いところがあると思ったから
4.8	7. 相談したことが分かると、自分や家族に危害が及ぶと思ったから
0.7	8. その他
	〔具体的に： 〕
1.4	無回答

問12 配偶者、パートナー、交際相手から暴力を受けたときに相談できる機関として、ご存じのものはありますか。あてはまる番号すべてに○をつけてください。

< n =960 >

20.6	1. 相談できる機関を知らない	15.9	6. 民間支援団体
33.4	2. 国立市の相談窓口	0.2	7. その他
24.7	3. 東京都・国の相談窓口		〔具体的に： 〕
55.1	4. 警察	14.2	無回答
32.5	5. 弁護士・法テラス		

※国立市などの相談窓口については143ページをご覧ください。

問13 以下の語句の意味や内容を知っていますか。それぞれについて、あてはまる番号に1つずつ○をつけてください。

< n = 960 >

	意味や内容を知っている	聞いたことはあるが意味や内容は知らない	はじめて聞いた	無回答
ア. SOGI (ソジ)	5.4	13.0	79.5	2.1
イ. LGBT	72.7	15.3	10.2	1.8
ウ. アウティング	17.8	12.8	67.2	2.2
エ. パートナーシップ制度	42.3	42.4	13.0	2.3
オ. SRHR (セクシュアル・リプロダクティブ・ヘルス&ライツ)	6.1	14.3	77.6	2.0
カ. 包括的性教育	8.5	26.3	62.7	2.5
キ. 国立市女性と男性及び多様な性の平等参画を推進する条例	6.3	26.6	65.1	2.1
ク. 国立市人権を尊重し多様性を認め合う平和なまちづくり基本条例	8.6	26.7	62.4	2.3
ケ. 困難な問題を抱える女性への支援に関する法律	5.4	25.4	66.9	2.3

○語句の解説

SOGI (ソジ)

Sexual Orientation (性的指向)、Gender Identity (性自認) の頭文字をとった、多様な性のあり方を表す言葉。

- ・ 性的指向：異性愛、同性愛、両性愛など、恋愛や性愛の対象がどの性であるかを示す概念。
- ・ 性自認：身体的特徴による性別の区分によらず、自分自身の性をどのように認識しているかを示す概念。

LGBT

Lesbian (レズビアン：女性同性愛者)、Gay (ゲイ：男性同性愛者)、Bisexual (バイセクシュアル：両性愛者)、Transgender (トランスジェンダー：身体的特徴により出生時に割り当てられた性別とは異なる性自認を持つ人) の頭文字から、非典型的とされる性的指向・性自認を持つ人の総称を示す言葉。LGBTQ+、セクシュアル・マイノリティとも言う。

アウティング

他人の性的指向や性自認等を、本人の意思に反して暴露すること。

パートナーシップ制度

LGBT や事実婚等のカップルを対象に相互の関係を自治体が証明する制度。平成27(2015)年に全国で初めて渋谷区と世田谷区で導入された。国立市は令和3(2021)年に、全国で初めて市内在勤・在学者も対象とする制度を導入した。

SRHR (セクシュアル・リプロダクティブ・ヘルス&ライツ)

性と生殖に関する健康と権利。子どもを持つか持たないか、どのような性生活を送るかなどについて、十分な情報が得られ、心身の健康を確保した上で、誰かに強制されることなく自分で決定できること。

包括的性教育

身体や生殖の仕組みだけでなく、人権尊重、SOGI、SRHR、性暴力防止など、幅広いテーマを包括的に扱う性教育。国際的な指針に準拠して行われるものであり、国内での推進を求める声もあがっている。

国立市女性と男性及び多様な性の平等参画を推進する条例

平成30(2018)年施行。すべての人が、性別、性的指向、性自認等にかかわらず、自分らしく地域で暮らすことができる社会を目指す条例。全国で初めてアウティングについて規定した。

国立市人権を尊重し多様性を認め合う平和なまちづくり基本条例

平成31(2019)年施行。「ソーシャル・インクルージョン」(すべての人を社会的孤立や排除から守り、社会の一員として包み支え合い共に生きること)を理念とした、市のあらゆる施策の根幹となる基本条例。

困難な問題を抱える女性への支援に関する法律

令和6(2024)年施行予定。性被害や生活困窮、家庭環境などの、困難な問題を抱える女性を支援するための新法。売春防止法を根拠とした従来の支援から脱却し、人権や福祉の視点による支援の枠組に転換する。

問14 あなたの身近な方にLGBTの方(そうであるとあなたが知っている方)はいますか。あてはまる番号すべてに○をつけてください。

< n = 960 >

0.5 1. 家族	3.6 6. そのほかの身近な方
0.6 2. 親戚	67.7 7. 身近にはいない(知らない)
16.0 3. 友人・知人	0.9 8. 自分自身がLGBTの当事者である
6.6 4. 職場の方	7.9 無回答
1.1 5. 近隣の方	

※ここでLGBTとは非典型的とされる性的指向・性自認の方(セクシュアル・マイノリティ)を言います。

問15 「国立市女性と男性及び多様な性の平等参画を推進する条例」に基づく以下の取組み等について知っていますか。それぞれについて、あてはまる番号に1つずつ○をつけてください。

< n = 960 >

	知っている	知らない	無回答
ア. 性別、性的指向、性自認に関する差別や人権侵害を禁じている	22.6	74.4	3.0
イ. アウティングを禁じている	11.1	86.0	2.8
ウ. ジェンダー平等に関する市の施策への苦情等の申出制度がある	10.2	86.9	2.9
エ. LGBTや事実婚等の方を対象とした、パートナーシップ制度を実施している	19.0	78.1	2.9

問16 国立市のジェンダー平等推進拠点「くにたち男女平等参画ステーション・パラソル」に関する以下のことについて知っていますか。それぞれについて、あてはまる番号に1つずつ○をつけてください。

< n = 960 >

	知っている	知らない	無回答
ア. 「くにたち男女平等参画ステーション・パラソル」があること	10.1	87.4	2.5
イ. 性別を問わずどなたでも相談できる窓口を設けていること	14.8	82.6	2.6
ウ. 性的指向・性自認に関する「SOGI相談」の窓口を設けていること	4.4	93.1	2.5
エ. ジェンダー平等に関する情報誌を発行していること	5.2	92.3	2.5
オ. 性や生きかたに関する交流会「ふらっと!しゃべり場」を開催していること	5.0	92.4	2.6

※「くにたち男女平等参画ステーション・パラソル」について、詳しくは143ページをご覧ください。

問17 「くにたち男女平等参画ステーション・パラソル」について、直近3年以内に以下の利用をし

たことがありますか。それぞれについて、あてはまる番号1つに○をつけてください。

< n =960 >

	あ る 3 回 以 上	あ る 1 、 2 回	な い	無 回 答
ア. 講座や交流会に参加した	0.0	0.5	96.8	2.7
イ. 常設相談や専門相談を利用した	0.1	0.3	97.1	2.5
ウ. 情報誌を読んだ	0.8	2.5	94.1	2.6
エ. 展示を見た	0.7	3.2	93.4	2.6

国立市のジェンダー平等に関する施策などについて、ご意見を自由にお書きください

日頃、ジェンダー平等について感じていること、困っていること、国立市に希望すること、今後期待するイベント、今回の調査のことなどについて、ご自由にお書きください。

Blank area for writing responses, containing horizontal dashed lines.

アンケートは以上です。ご協力ありがとうございました。

ご記入後のアンケートは返信用封筒に入れ、5月23日（火）までに投函してください。
（このアンケートや封筒には、お名前やご住所を記入しないでください。）

国立市の相談窓口

困ったことや悩みごとがあったら一人で抱え込まずに、小さなことでもお気軽にご相談ください。

- **くにたち女性ホットライン**（DV、生活、人間関係など）
042-576-2127（平日：午前8時30分～午後5時／年末年始除く）
- **夜間・休日女性相談**
070-2632-1078（月水金：午後7時～午後10時／土日祝：午後5時～午後10時）／年末年始除く）
※受付は終了時間の15分前まで
- **福祉総合相談ふくふく窓口**（生活・福祉に関する困りごと）
042-572-2111（平日：午前8時30分～午後5時15分／年末年始除く）
- **くにたち子育てサポート窓口**（妊娠・出産・子育てなど）
042-576-2111（内線168）（平日：午前8時30分～午後5時／年末年始除く）

くにたち男女平等参画ステーション・パラソルについて

常設の「生きかた相談」や「専門相談」を開設しています。性別を問わずどなたでもご利用いただけます。

- **生きかた相談**（暮らしの中で抱える様々な悩み）
042-501-6996（平日：午前10時～午後6時／土日祝：午前9時～午後4時／水曜日・年末年始除く）
- **専門相談**（内容／相談員）
 - ・法律相談（離婚、ハラスメントなど／弁護士）
 - ・みらいのたね相談（就業など／キャリアカウンセラー）
 - ・悩みごと相談（家庭、人間関係など／心理カウンセラー）
 - ・SOGI相談（性的指向、性自認など／専門相談員）※専門相談は予約が必要です。日時等はホームページをご覧ください。



【パラソルホームページ】

そのほか、交流座談会「ふらっと！しゃべり場」や各種講座、情報誌の発行、展示などを行っています。詳しくはホームページをご覧ください。

場 所：国立市北1-14-1 国立駅前くにたち・こくぶんじ市民プラザ内（JR 中央線高架下）
電 話：042-501-6990（平日：午前10時～午後7時／土日祝：午前9時～午後5時／水曜日・年末年始除く）
メール：info@kuni-sta.com

配偶者間の暴力（DV）等についての相談窓口

DVは心身への危害・危険があるだけでなく、無力感やPTSDなど将来にも影響が起こりえます。DVではないかと感じたら、迷わずにご相談ください。

- **くにたち女性ホットライン**（国立市役所）
042-576-2127（平日：午前8時30分～午後5時／年末年始を除く）
- **東京都女性相談センター多摩支所**
042-522-4232（平日：午前9時～午後4時／年末年始を除く）
03-5261-3110（平日：午後4時～午後9時／土日祝・年末年始：午前9時～午後5時）
03-5261-3911（上記時間外の緊急時）
- **東京ウィメンズプラザ**（DV専門相談）
03-5467-1721（毎日：午前9時～午後9時／年末年始を除く）
- **東京ウィメンズプラザ**（男性のための悩み相談）
03-3400-5313（月水木：午後5時～午後8時／土：午後2時～午後5時／祝日・年末年始を除く）
- **東京都性犯罪・性暴力被害者ワンストップ支援センター**（性暴力救援ダイヤルN a N a）
#8891（24時間受付／フリーダイヤル）
- **内閣府DV相談^{プラス}**
0120-279-889（24時間受付／メール・チャット相談もあります）
- **立川警察署 生活安全課 防犯係 生活安全相談**
042-527-0110（平日：午前8時30分～午後5時15分） ※緊急の場合は110番（毎日24時間）

必要な場合は、このページを切り取って保管してください。

2. 集計表（調査結果の一覧表）

問1 あなたの性別は次のうちどれですか。あてはまる番号1つに○をつけてください。

	n	女性	男性	どちらともいえない	無回答
全体	960	56.5	41.0	0.3	2.2
<性別・年齢別>					
男性（計）	394	-	100.0	-	-
19歳以下	8	-	100.0	-	-
20～24歳	10	-	100.0	-	-
25～29歳	15	-	100.0	-	-
30～34歳	23	-	100.0	-	-
35～39歳	28	-	100.0	-	-
40～44歳	26	-	100.0	-	-
45～49歳	33	-	100.0	-	-
50～54歳	26	-	100.0	-	-
55～59歳	49	-	100.0	-	-
60～64歳	44	-	100.0	-	-
65～69歳	30	-	100.0	-	-
70～74歳	36	-	100.0	-	-
75～79歳	33	-	100.0	-	-
80歳以上	33	-	100.0	-	-
女性（計）	542	100.0	-	-	-
19歳以下	3	100.0	-	-	-
20～24歳	19	100.0	-	-	-
25～29歳	31	100.0	-	-	-
30～34歳	35	100.0	-	-	-
35～39歳	32	100.0	-	-	-
40～44歳	30	100.0	-	-	-
45～49歳	56	100.0	-	-	-
50～54歳	45	100.0	-	-	-
55～59歳	58	100.0	-	-	-
60～64歳	63	100.0	-	-	-
65～69歳	36	100.0	-	-	-
70～74歳	39	100.0	-	-	-
75～79歳	45	100.0	-	-	-
80歳以上	49	100.0	-	-	-
<同居家族別>					
同居家族はいない	163	59.5	40.5	-	-
配偶者（法律婚）がいる	626	55.9	43.5	0.3	0.3
異性のパートナー （事実婚）がいる	32	53.1	46.9	-	-
同性のパートナーがいる	5	20.0	60.0	20.0	-
未就学の子どもがいる	80	62.5	36.3	-	1.3
小学生以上18歳未満の 子どもがいる	150	60.7	39.3	-	-
自分の親または配偶者・ パートナーの親がいる	102	52.9	47.1	-	-
どれもあてはまらない	57	80.7	17.5	-	1.8
<居住年数別>					
1年未満	47	61.7	38.3	-	-
1年以上～3年未満	73	56.2	42.5	1.4	-
3年以上～5年未満	53	54.7	45.3	-	-
5年以上～10年未満	104	56.7	42.3	-	1.0
10年以上～20年未満	175	54.9	44.0	-	1.1
20年以上	489	58.7	40.9	0.4	-

問2 あなたの年代は次のうちどれですか。あてはまる番号1つに○をつけてください。

	n	1 9 歳 以下	2 0 歳 ～ 2 4 歳	2 5 歳 ～ 2 9 歳	3 0 歳 ～ 3 4 歳	3 5 歳 ～ 3 9 歳	4 0 歳 ～ 4 4 歳	4 5 歳 ～ 4 9 歳	5 0 歳 ～ 5 4 歳	5 5 歳 ～ 5 9 歳	6 0 歳 ～ 6 4 歳	6 5 歳 ～ 6 9 歳	7 0 歳 ～ 7 4 歳	7 5 歳 ～ 7 9 歳	8 0 歳 以上	無 回 答
全体	960	1.1	3.0	4.9	6.0	6.4	5.9	9.5	7.4	11.1	11.1	6.9	7.8	8.2	8.5	2.0
<性別・年齢別>																
男性(計)	394	2.0	2.5	3.8	5.8	7.1	6.6	8.4	6.6	12.4	11.2	7.6	9.1	8.4	8.4	-
19歳以下	8	100.0	-	-	-	-	-	-	-	-	-	-	-	-	-	-
20～24歳	10	-	100.0	-	-	-	-	-	-	-	-	-	-	-	-	-
25～29歳	15	-	-	100.0	-	-	-	-	-	-	-	-	-	-	-	-
30～34歳	23	-	-	-	100.0	-	-	-	-	-	-	-	-	-	-	-
35～39歳	28	-	-	-	-	100.0	-	-	-	-	-	-	-	-	-	-
40～44歳	26	-	-	-	-	-	100.0	-	-	-	-	-	-	-	-	-
45～49歳	33	-	-	-	-	-	-	100.0	-	-	-	-	-	-	-	-
50～54歳	26	-	-	-	-	-	-	-	100.0	-	-	-	-	-	-	-
55～59歳	49	-	-	-	-	-	-	-	-	100.0	-	-	-	-	-	-
60～64歳	44	-	-	-	-	-	-	-	-	-	100.0	-	-	-	-	-
65～69歳	30	-	-	-	-	-	-	-	-	-	-	100.0	-	-	-	-
70～74歳	36	-	-	-	-	-	-	-	-	-	-	-	100.0	-	-	-
75～79歳	33	-	-	-	-	-	-	-	-	-	-	-	-	100.0	-	-
80歳以上	33	-	-	-	-	-	-	-	-	-	-	-	-	-	100.0	-
女性(計)	542	0.6	3.5	5.7	6.5	5.9	5.5	10.3	8.3	10.7	11.6	6.6	7.2	8.3	9.0	0.2
19歳以下	3	100.0	-	-	-	-	-	-	-	-	-	-	-	-	-	-
20～24歳	19	-	100.0	-	-	-	-	-	-	-	-	-	-	-	-	-
25～29歳	31	-	-	100.0	-	-	-	-	-	-	-	-	-	-	-	-
30～34歳	35	-	-	-	100.0	-	-	-	-	-	-	-	-	-	-	-
35～39歳	32	-	-	-	-	100.0	-	-	-	-	-	-	-	-	-	-
40～44歳	30	-	-	-	-	-	100.0	-	-	-	-	-	-	-	-	-
45～49歳	56	-	-	-	-	-	-	100.0	-	-	-	-	-	-	-	-
50～54歳	45	-	-	-	-	-	-	-	100.0	-	-	-	-	-	-	-
55～59歳	58	-	-	-	-	-	-	-	-	100.0	-	-	-	-	-	-
60～64歳	63	-	-	-	-	-	-	-	-	-	100.0	-	-	-	-	-
65～69歳	36	-	-	-	-	-	-	-	-	-	-	100.0	-	-	-	-
70～74歳	39	-	-	-	-	-	-	-	-	-	-	-	100.0	-	-	-
75～79歳	45	-	-	-	-	-	-	-	-	-	-	-	-	100.0	-	-
80歳以上	49	-	-	-	-	-	-	-	-	-	-	-	-	-	100.0	-
<同居家族別>																
同居家族はいない	163	1.8	4.9	11.7	6.1	5.5	3.1	4.9	4.3	9.2	12.3	8.0	4.9	11.7	11.7	-
配偶者(法律婚)がいる	626	-	0.3	1.9	5.9	7.0	7.2	11.0	9.3	12.5	12.5	7.2	9.7	8.5	7.0	-
異性のパートナー (事実婚)がいる	32	-	6.3	12.5	3.1	3.1	-	6.3	6.3	15.6	15.6	15.6	3.1	6.3	6.3	-
同性のパートナーがいる	5	-	-	20.0	-	-	40.0	-	20.0	-	-	-	-	20.0	-	-
未就学の子どもがいる	80	-	-	5.0	30.0	31.3	20.0	10.0	1.3	1.3	-	1.3	-	-	-	-
小学生以上18歳未満の 子どもがいる	150	2.7	-	-	2.7	15.3	20.0	30.0	14.0	8.7	3.3	0.7	1.3	0.7	0.7	-
自分の親または配偶者・ パートナーの親がいる	102	7.8	15.7	10.8	7.8	5.9	6.9	10.8	8.8	12.7	7.8	3.9	1.0	-	-	-
どれにもあてはまらない	57	1.8	3.5	-	-	-	-	7.0	5.3	10.5	5.3	7.0	8.8	12.3	36.8	1.8
<居住年数別>																
1年未満	47	4.3	4.3	29.8	27.7	12.8	8.5	4.3	2.1	2.1	-	2.1	-	-	2.1	-
1年以上～3年未満	73	1.4	15.1	15.1	23.3	12.3	6.8	8.2	2.7	2.7	5.5	4.1	-	-	2.7	-
3年以上～5年未満	53	1.9	-	13.2	18.9	17.0	15.1	13.2	11.3	5.7	-	-	-	1.9	1.9	-
5年以上～10年未満	104	-	1.0	3.8	6.7	18.3	11.5	20.2	5.8	16.3	2.9	4.8	2.9	1.9	3.8	-
10年以上～20年未満	175	4.0	2.3	1.1	2.3	4.6	7.4	20.6	11.4	16.6	10.9	5.1	3.4	6.9	3.4	-
20年以上	489	-	2.2	1.8	1.4	2.0	3.1	3.9	7.4	11.2	16.6	9.8	13.5	13.1	13.9	-

問3 あなたの同居家族について、あてはまる番号すべてに○をつけてください。

	n	同居家族はいない	配偶者（法律婚）がいる	異性のパートナー（事実婚）がいる	同性のパートナーがいる	未就学の子どもがいる	小学生以上18歳未満の子どもがいる	自分の親またはパートナーの親がいる	どれにもあてはまらない	無回答
全体	960	17.0	65.2	3.3	0.5	8.3	15.6	10.6	5.9	2.1
<性別・年齢別>										
男性（計）	503	13.1	54.1	3.0	0.6	5.8	11.7	9.5	2.0	0.2
19歳以下	10	30.0	-	-	-	-	20.0	50.0	-	-
20～24歳	11	18.2	-	9.1	-	-	-	63.6	9.1	-
25～29歳	16	31.3	18.8	12.5	-	6.3	-	31.3	-	-
30～34歳	30	16.7	43.3	3.3	-	20.0	3.3	13.3	-	-
35～39歳	45	11.1	42.2	2.2	-	20.0	17.8	6.7	-	-
40～44歳	47	2.1	44.7	-	2.1	17.0	23.4	10.6	-	-
45～49歳	50	6.0	46.0	-	-	4.0	26.0	14.0	2.0	2.0
50～54歳	37	10.8	54.1	-	2.7	2.7	21.6	8.1	-	-
55～59歳	65	12.3	55.4	4.6	-	1.5	15.4	7.7	3.1	-
60～64歳	50	16.0	68.0	4.0	-	-	8.0	2.0	2.0	-
65～69歳	34	20.6	52.9	8.8	-	2.9	2.9	5.9	5.9	-
70～74歳	39	7.7	82.1	2.6	-	-	2.6	2.6	2.6	-
75～79歳	34	17.6	76.5	2.9	2.9	-	-	-	-	-
80歳以上	35	17.1	77.1	-	-	-	-	-	5.7	-
女性（計）	707	13.7	49.5	2.4	0.1	7.1	12.9	7.6	6.5	0.1
19歳以下	6	-	-	-	-	-	33.3	50.0	16.7	-
20～24歳	19	31.6	10.5	5.3	-	-	-	47.4	5.3	-
25～29歳	34	41.2	23.5	5.9	2.9	8.8	-	17.6	-	-
30～34歳	54	9.3	44.4	-	-	33.3	5.6	7.4	-	-
35～39歳	61	6.6	39.3	-	-	24.6	24.6	4.9	-	-
40～44歳	57	7.0	42.1	-	-	14.0	33.3	3.5	-	-
45～49歳	96	5.2	46.9	2.1	-	6.3	33.3	4.2	2.1	-
50～54歳	65	4.6	58.5	3.1	-	-	20.0	9.2	4.6	-
55～59歳	66	10.6	63.6	3.0	-	-	4.5	12.1	6.1	-
60～64歳	69	17.4	63.8	4.3	-	-	1.4	10.1	2.9	-
65～69歳	39	15.4	69.2	5.1	-	-	-	5.1	5.1	-
70～74歳	39	12.8	74.4	-	-	-	2.6	-	10.3	-
75～79歳	48	27.1	54.2	2.1	-	-	2.1	-	14.6	-
80歳以上	53	24.5	32.1	3.8	-	-	1.9	-	35.8	1.9
<同居家族別>										
同居家族はいない	163	100.0	-	-	-	-	-	-	-	-
配偶者（法律婚）がいる	626	-	100.0	-	-	-	-	-	-	-
異性のパートナー（事実婚）がいる	32	-	-	100.0	-	-	-	-	-	-
同性のパートナーがいる	5	-	-	-	100.0	-	-	-	-	-
未就学の子どもがいる	80	-	-	-	-	100.0	-	-	-	-
小学生以上18歳未満の子どもがいる	150	-	-	-	-	-	100.0	-	-	-
自分の親または配偶者・パートナーの親がいる	102	-	-	-	-	-	-	100.0	-	-
どれにもあてはまらない	57	-	-	-	-	-	-	-	100.0	-
<居住年数別>										
1年未満	60	25.0	45.0	6.7	1.7	15.0	6.7	-	-	-
1年以上～3年未満	100	20.0	44.0	4.0	-	16.0	10.0	4.0	2.0	-
3年以上～5年未満	85	12.9	42.4	1.2	2.4	20.0	14.1	5.9	1.2	-
5年以上～10年未満	154	13.6	42.2	4.5	-	11.0	18.2	4.5	5.2	0.6
10年以上～20年未満	252	10.7	46.8	1.2	-	5.2	23.0	9.1	3.6	0.4
20年以上	565	12.2	59.5	2.3	0.4	1.4	6.7	11.2	6.4	-

問4 あなたは国立市に何年お住まいですか。あてはまる番号1つに○をつけてください。

	n	1 年未 満	1 年以 上 3 年未 満	3 年以 上 5 年未 満	5 年以 上 1 0 年未 満	1 0 年以 上 2 0 年未 満	2 0 年以 上	無回 答
全体	960	4.9	7.6	5.5	10.8	18.2	50.9	2.0
<性別・年齢別>								
男性(計)	394	4.6	7.9	6.1	11.2	19.5	50.8	-
19歳以下	8	25.0	12.5	12.5	-	50.0	-	-
20～24歳	10	-	30.0	-	-	30.0	40.0	-
25～29歳	15	20.0	26.7	13.3	6.7	6.7	26.7	-
30～34歳	23	17.4	34.8	13.0	13.0	8.7	13.0	-
35～39歳	28	14.3	14.3	14.3	25.0	14.3	17.9	-
40～44歳	26	7.7	11.5	26.9	11.5	15.4	26.9	-
45～49歳	33	3.0	6.1	9.1	27.3	36.4	18.2	-
50～54歳	26	3.8	-	7.7	11.5	30.8	46.2	-
55～59歳	49	-	4.1	2.0	20.4	30.6	42.9	-
60～64歳	44	-	4.5	-	4.5	22.7	68.2	-
65～69歳	30	3.3	3.3	-	10.0	13.3	70.0	-
70～74歳	36	-	-	-	2.8	8.3	88.9	-
75～79歳	33	-	-	-	3.0	15.2	81.8	-
80歳以上	33	-	3.0	3.0	3.0	6.1	84.8	-
女性(計)	542	5.4	7.6	5.4	10.9	17.7	53.0	0.2
19歳以下	3	-	-	-	-	100.0	-	-
20～24歳	19	10.5	42.1	-	5.3	5.3	36.8	-
25～29歳	31	35.5	19.4	16.1	9.7	3.2	16.1	-
30～34歳	35	25.7	25.7	20.0	11.4	5.7	11.4	-
35～39歳	32	6.3	15.6	15.6	34.4	12.5	15.6	-
40～44歳	30	6.7	6.7	3.3	30.0	30.0	23.3	-
45～49歳	56	1.8	7.1	7.1	21.4	41.1	21.4	-
50～54歳	45	-	4.4	8.9	6.7	26.7	53.3	-
55～59歳	58	1.7	-	3.4	12.1	24.1	58.6	-
60～64歳	63	-	3.2	-	1.6	14.3	81.0	-
65～69歳	36	-	5.6	-	5.6	13.9	75.0	-
70～74歳	39	-	-	-	5.1	7.7	87.2	-
75～79歳	45	-	-	2.2	2.2	13.3	82.2	-
80歳以上	49	2.0	2.0	-	6.1	8.2	81.6	-
<同居家族別>								
同居家族はいない	163	9.2	12.3	6.7	12.9	16.6	42.3	-
配偶者(法律婚)がいる	626	4.3	7.0	5.8	10.4	18.8	53.7	-
異性のパートナー (事実婚)がいる	32	12.5	12.5	3.1	21.9	9.4	40.6	-
同性のパートナーがいる	5	20.0	-	40.0	-	-	40.0	-
未就学の子どもがいる	80	11.3	20.0	21.3	21.3	16.3	10.0	-
小学生以上18歳未満の 子どもがいる	150	2.7	6.7	8.0	18.7	38.7	25.3	-
自分の親または配偶者・ パートナーの親がいる	102	-	3.9	4.9	6.9	22.5	61.8	-
どれにもあてはまらない	57	-	3.5	1.8	14.0	15.8	63.2	1.8
<居住年数別>								
1年未満	47	100.0	-	-	-	-	-	-
1年以上～3年未満	73	-	100.0	-	-	-	-	-
3年以上～5年未満	53	-	-	100.0	-	-	-	-
5年以上～10年未満	104	-	-	-	100.0	-	-	-
10年以上～20年未満	175	-	-	-	-	100.0	-	-
20年以上	489	-	-	-	-	-	100.0	-

問5 以下の施設等について、あなたの利用（訪問）頻度をおたずねします。
それぞれについて、あてはまる番号に1つずつ○をつけてください。

ア. 国立市役所（富士見台2丁目）

	n	週に1回以上	月に1回以上	年に1回以上	年に1回未満	無回答
全体	960	1.3	6.0	59.3	29.3	4.2
<性別・年齢別>						
男性（計）	394	0.8	8.6	59.4	29.2	2.0
19歳以下	8	-	-	62.5	37.5	-
20～24歳	10	10.0	-	40.0	50.0	-
25～29歳	15	-	-	53.3	46.7	-
30～34歳	23	-	8.7	52.2	34.8	4.3
35～39歳	28	-	3.6	75.0	17.9	3.6
40～44歳	26	-	-	92.3	7.7	-
45～49歳	33	-	9.1	69.7	21.2	-
50～54歳	26	3.8	3.8	38.5	50.0	3.8
55～59歳	49	-	8.2	36.7	51.0	4.1
60～64歳	44	-	11.4	68.2	20.5	-
65～69歳	30	-	6.7	60.0	33.3	-
70～74歳	36	2.8	19.4	61.1	16.7	-
75～79歳	33	-	12.1	63.6	18.2	6.1
80歳以上	33	-	15.2	54.5	27.3	3.0
女性（計）	542	1.7	4.4	61.1	30.3	2.6
19歳以下	3	-	-	100.0	-	-
20～24歳	19	-	5.3	42.1	52.6	-
25～29歳	31	-	6.5	45.2	48.4	-
30～34歳	35	-	8.6	60.0	31.4	-
35～39歳	32	-	3.1	71.9	21.9	3.1
40～44歳	30	-	-	83.3	16.7	-
45～49歳	56	1.8	-	67.9	28.6	1.8
50～54歳	45	-	4.4	71.1	24.4	-
55～59歳	58	5.2	1.7	56.9	34.5	1.7
60～64歳	63	-	1.6	66.7	30.2	1.6
65～69歳	36	8.3	2.8	50.0	30.6	8.3
70～74歳	39	-	5.1	61.5	30.8	2.6
75～79歳	45	-	13.3	60.0	24.4	2.2
80歳以上	49	4.1	8.2	46.9	32.7	8.2
<同居家族別>						
同居家族はいない	163	1.2	10.4	53.4	31.9	3.1
配偶者（法律婚）がいる	626	1.1	5.4	64.1	27.8	1.6
異性のパートナー（事実婚）がいる	32	6.3	9.4	46.9	37.5	-
同性のパートナーがいる	5	-	-	100.0	-	-
未就学の子どもがいる	80	1.3	3.8	76.3	17.5	1.3
小学生以上18歳未満の子どもがいる	150	1.3	2.0	71.3	24.7	0.7
自分の親または配偶者・パートナーの親がいる	102	1.0	2.0	60.8	35.3	1.0
どれにもあてはまらない	57	5.3	7.0	47.4	28.1	12.3
<居住年数別>						
1年未満	47	-	8.5	57.4	31.9	2.1
1年以上～3年未満	73	1.4	6.8	60.3	31.5	-
3年以上～5年未満	53	-	3.8	64.2	30.2	1.9
5年以上～10年未満	104	2.9	4.8	59.6	29.8	2.9
10年以上～20年未満	175	0.6	1.7	63.4	32.6	1.7
20年以上	489	1.4	8.0	59.5	28.4	2.7

イ. 国立駅前にたち・こくぶんじ市民プラザ（北1丁目）

	n	週に1回以上	月に1回以上	年に1回以上	年に1回未満	無回答
全体	960	0.3	1.9	19.2	70.8	7.8
<性別・年齢別>						
男性（計）	394	0.3	1.8	20.3	72.1	5.6
19歳以下	8	-	-	12.5	87.5	-
20～24歳	10	-	-	10.0	90.0	-
25～29歳	15	-	-	20.0	80.0	-
30～34歳	23	-	4.3	21.7	69.6	4.3
35～39歳	28	-	-	21.4	75.0	3.6
40～44歳	26	-	-	11.5	88.5	-
45～49歳	33	-	-	21.2	75.8	3.0
50～54歳	26	-	-	26.9	69.2	3.8
55～59歳	49	-	2.0	10.2	75.5	12.2
60～64歳	44	-	-	34.1	63.6	2.3
65～69歳	30	-	-	23.3	73.3	3.3
70～74歳	36	2.8	5.6	22.2	66.7	2.8
75～79歳	33	-	3.0	21.2	60.6	15.2
80歳以上	33	-	6.1	15.2	66.7	12.1
女性（計）	542	0.4	2.0	18.8	72.3	6.5
19歳以下	3	-	-	33.3	66.7	-
20～24歳	19	-	-	21.1	78.9	-
25～29歳	31	-	3.2	12.9	83.9	-
30～34歳	35	2.9	-	22.9	71.4	2.9
35～39歳	32	-	-	12.5	81.3	6.3
40～44歳	30	-	-	23.3	73.3	3.3
45～49歳	56	-	1.8	21.4	69.6	7.1
50～54歳	45	-	2.2	13.3	84.4	-
55～59歳	58	1.7	1.7	15.5	75.9	5.2
60～64歳	63	-	7.9	19.0	68.3	4.8
65～69歳	36	-	-	16.7	72.2	11.1
70～74歳	39	-	-	30.8	66.7	2.6
75～79歳	45	-	-	20.0	64.4	15.6
80歳以上	49	-	4.1	16.3	63.3	16.3
<同居家族別>						
同居家族はいない	163	-	0.6	16.6	74.2	8.6
配偶者（法律婚）がいる	626	0.5	1.9	20.6	72.0	5.0
異性のパートナー（事実婚）がいる	32	-	6.3	9.4	78.1	6.3
同性のパートナーがいる	5	-	-	40.0	60.0	-
未就学の子どもがいる	80	-	2.5	20.0	76.3	1.3
小学生以上18歳未満の子どもがいる	150	0.7	-	21.3	74.7	3.3
自分の親または配偶者・パートナーの親がいる	102	-	1.0	18.6	77.5	2.9
どれにもあてはまらない	57	-	3.5	19.3	59.6	17.5
<居住年数別>						
1年未満	47	-	-	14.9	78.7	6.4
1年以上～3年未満	73	-	4.1	13.7	78.1	4.1
3年以上～5年未満	53	1.9	-	9.4	86.8	1.9
5年以上～10年未満	104	-	1.9	25.0	66.3	6.7
10年以上～20年未満	175	0.6	-	20.0	74.9	4.6
20年以上	489	0.2	2.7	20.7	69.5	7.0

問5 以下の施設等について、あなたの利用（訪問）頻度をおたずねします。
それぞれについて、あてはまる番号に1つずつ○をつけてください。

ウ. くにたち福祉会館（富士見台2丁目）

エ. 国立市公民館（中1丁目）

	n	週に1回以上	月に1回以上	年に1回以上	年に1回未満	無回答
全体	960	1.1	3.1	8.1	79.1	8.5
<性別・年齢別>						
男性（計）	394	1.0	2.3	8.6	81.0	7.1
19歳以下	8	-	-	-	100.0	-
20～24歳	10	-	-	-	100.0	-
25～29歳	15	-	-	-	100.0	-
30～34歳	23	4.3	-	-	87.0	8.7
35～39歳	28	-	-	21.4	71.4	7.1
40～44歳	26	-	-	3.8	96.2	-
45～49歳	33	-	-	9.1	87.9	3.0
50～54歳	26	-	-	11.5	80.8	7.7
55～59歳	49	-	-	8.2	79.6	12.2
60～64歳	44	-	2.3	9.1	86.4	2.3
65～69歳	30	3.3	-	3.3	86.7	6.7
70～74歳	36	-	8.3	13.9	72.2	5.6
75～79歳	33	3.0	12.1	6.1	63.6	15.2
80歳以上	33	3.0	3.0	15.2	63.6	15.2
女性（計）	542	1.3	3.9	8.1	80.1	6.6
19歳以下	3	-	-	33.3	66.7	-
20～24歳	19	-	-	-	100.0	-
25～29歳	31	-	-	-	100.0	-
30～34歳	35	-	-	-	97.1	2.9
35～39歳	32	3.1	-	9.4	81.3	6.3
40～44歳	30	-	-	6.7	93.3	-
45～49歳	56	-	1.8	8.9	82.1	7.1
50～54歳	45	-	2.2	4.4	88.9	4.4
55～59歳	58	-	6.9	5.2	82.8	5.2
60～64歳	63	-	-	4.8	90.5	4.8
65～69歳	36	-	5.6	13.9	69.4	11.1
70～74歳	39	-	12.8	20.5	61.5	5.1
75～79歳	45	-	6.7	15.6	64.4	13.3
80歳以上	49	12.2	10.2	10.2	51.0	16.3
<同居家族別>						
同居家族はいない	163	3.7	1.8	6.1	79.1	9.2
配偶者（法律婚）がいる	626	0.5	4.0	9.4	80.4	5.8
異性のパートナー（事実婚）がいる	32	-	3.1	6.3	84.4	6.3
同性のパートナーがいる	5	-	20.0	-	80.0	-
未就学の子どもがいる	80	-	-	16.3	82.5	1.3
小学生以上18歳未満の子どもがいる	150	0.7	2.0	9.3	85.3	2.7
自分の親または配偶者・パートナーの親がいる	102	-	1.0	5.9	88.2	4.9
どれにもあてはまらない	57	5.3	3.5	7.0	66.7	17.5
<居住年数別>						
1年未満	47	2.1	-	2.1	89.4	6.4
1年以上～3年未満	73	-	-	2.7	93.2	4.1
3年以上～5年未満	53	-	-	1.9	90.6	7.5
5年以上～10年未満	104	1.9	1.0	11.5	77.9	7.7
10年以上～20年未満	175	0.6	2.9	9.1	81.7	5.7
20年以上	489	1.4	4.9	9.4	77.1	7.2

	n	週に1回以上	月に1回以上	年に1回以上	年に1回未満	無回答
全体	960	1.5	4.3	12.4	73.5	8.3
<性別・年齢別>						
男性（計）	394	0.8	5.3	11.2	76.1	6.6
19歳以下	8	-	-	-	100.0	-
20～24歳	10	-	-	20.0	80.0	-
25～29歳	15	-	-	13.3	86.7	-
30～34歳	23	4.3	-	8.7	78.3	8.7
35～39歳	28	3.6	3.6	10.7	78.6	3.6
40～44歳	26	-	-	7.7	92.3	-
45～49歳	33	-	-	12.1	84.8	3.0
50～54歳	26	-	-	3.8	88.5	7.7
55～59歳	49	-	6.1	4.1	77.6	12.2
60～64歳	44	-	2.3	18.2	79.5	-
65～69歳	30	-	10.0	13.3	70.0	6.7
70～74歳	36	2.8	11.1	19.4	61.1	5.6
75～79歳	33	-	12.1	12.1	60.6	15.2
80歳以上	33	-	15.2	9.1	60.6	15.2
女性（計）	542	2.0	3.7	13.7	74.0	6.6
19歳以下	3	-	-	33.3	66.7	-
20～24歳	19	-	-	15.8	84.2	-
25～29歳	31	-	-	-	100.0	-
30～34歳	35	-	-	14.3	82.9	2.9
35～39歳	32	-	3.1	12.5	78.1	6.3
40～44歳	30	-	3.3	16.7	80.0	-
45～49歳	56	1.8	1.8	7.1	83.9	5.4
50～54歳	45	-	4.4	8.9	86.7	-
55～59歳	58	1.7	5.2	12.1	74.1	6.9
60～64歳	63	-	4.8	12.7	77.8	4.8
65～69歳	36	2.8	8.3	19.4	58.3	11.1
70～74歳	39	10.3	-	23.1	64.1	2.6
75～79歳	45	6.7	2.2	13.3	66.7	11.1
80歳以上	49	2.0	10.2	22.4	40.8	24.5
<同居家族別>						
同居家族はいない	163	1.2	4.3	16.6	71.2	6.7
配偶者（法律婚）がいる	626	1.8	4.8	11.5	76.5	5.4
異性のパートナー（事実婚）がいる	32	-	9.4	9.4	71.9	9.4
同性のパートナーがいる	5	-	-	20.0	80.0	-
未就学の子どもがいる	80	1.3	2.5	6.3	88.8	1.3
小学生以上18歳未満の子どもがいる	150	0.7	2.7	12.0	82.0	2.7
自分の親または配偶者・パートナーの親がいる	102	-	2.0	8.8	84.3	4.9
どれにもあてはまらない	57	1.8	3.5	19.3	50.9	24.6
<居住年数別>						
1年未満	47	2.1	2.1	4.3	85.1	6.4
1年以上～3年未満	73	-	-	12.3	82.2	5.5
3年以上～5年未満	53	1.9	-	3.8	88.7	5.7
5年以上～10年未満	104	1.0	3.8	11.5	76.9	6.7
10年以上～20年未満	175	1.1	5.7	10.9	79.4	2.9
20年以上	489	1.8	5.3	15.3	69.5	8.0

問5 以下の施設等について、あなたの利用（訪問）頻度をおたずねします。
それぞれについて、あてはまる番号に1つずつ○をつけてください。

オ. 旧国立駅舎（東1丁目）

カ. 国立駅（JR中央線）

	n	週に1回以上	月に1回以上	年に1回以上	年に1回未満	無回答
全体	960	4.1	13.0	28.1	46.5	8.3
<性別・年齢別>						
男性（計）	394	4.6	9.9	33.0	46.7	5.8
19歳以下	8	12.5	-	37.5	50.0	-
20～24歳	10	-	-	20.0	80.0	-
25～29歳	15	-	13.3	40.0	46.7	-
30～34歳	23	8.7	8.7	13.0	60.9	8.7
35～39歳	28	-	7.1	28.6	60.7	3.6
40～44歳	26	7.7	3.8	42.3	46.2	-
45～49歳	33	-	3.0	45.5	48.5	3.0
50～54歳	26	-	3.8	34.6	50.0	11.5
55～59歳	49	2.0	4.1	36.7	46.9	10.2
60～64歳	44	9.1	9.1	45.5	34.1	2.3
65～69歳	30	-	6.7	43.3	43.3	6.7
70～74歳	36	11.1	30.6	13.9	41.7	2.8
75～79歳	33	-	18.2	30.3	45.5	6.1
80歳以上	33	12.1	15.2	21.2	36.4	15.2
女性（計）	542	21.0	84.0	140.0	258.0	39.0
19歳以下	3	-	-	100.0	-	-
20～24歳	19	10.5	-	15.8	73.7	-
25～29歳	31	-	9.7	16.1	74.2	-
30～34歳	35	-	20.0	28.6	48.6	2.9
35～39歳	32	3.1	15.6	31.3	43.8	6.3
40～44歳	30	3.3	16.7	40.0	36.7	3.3
45～49歳	56	7.1	8.9	32.1	44.6	7.1
50～54歳	45	4.4	11.1	22.2	62.2	-
55～59歳	58	1.7	15.5	24.1	53.4	5.2
60～64歳	63	4.8	22.2	25.4	42.9	4.8
65～69歳	36	5.6	13.9	25.0	44.4	11.1
70～74歳	39	7.7	15.4	35.9	38.5	2.6
75～79歳	45	-	15.6	20.0	48.9	15.6
80歳以上	49	4.1	26.5	14.3	30.6	24.5
<同居家族別>						
同居家族はいない	163	3.7	13.5	27.0	46.6	9.2
配偶者（法律婚）がいる	626	4.8	13.1	30.0	47.0	5.1
異性のパートナー（事実婚）がいる	32	3.1	15.6	25.0	50.0	6.3
同性のパートナーがいる	5	20.0	20.0	-	60.0	-
未就学の子どもがいる	80	1.3	16.3	32.5	48.8	1.3
小学生以上18歳未満の子どもがいる	150	5.3	8.7	36.7	46.0	3.3
自分の親または配偶者・パートナーの親がいる	102	2.9	8.8	33.3	50.0	4.9
どれにもあてはまらない	57	1.8	19.3	15.8	40.4	22.8
<居住年数別>						
1年未満	47	2.1	8.5	10.6	72.3	6.4
1年以上～3年未満	73	1.4	16.4	30.1	46.6	5.5
3年以上～5年未満	53	3.8	7.5	28.3	54.7	5.7
5年以上～10年未満	104	2.9	13.5	26.0	49.0	8.7
10年以上～20年未満	175	4.0	9.7	32.6	49.1	4.6
20年以上	489	5.1	15.1	29.4	43.4	7.0

	n	週に1回以上	月に1回以上	年に1回以上	年に1回未満	無回答
全体	960	34.4	27.9	24.5	8.8	4.5
<性別・年齢別>						
男性（計）	394	39.3	26.1	21.6	11.7	1.3
19歳以下	8	50.0	25.0	25.0	-	-
20～24歳	10	30.0	30.0	20.0	20.0	-
25～29歳	15	73.3	6.7	6.7	13.3	-
30～34歳	23	52.2	13.0	26.1	8.7	-
35～39歳	28	53.6	21.4	17.9	3.6	3.6
40～44歳	26	53.8	11.5	34.6	-	-
45～49歳	33	45.5	18.2	30.3	6.1	-
50～54歳	26	30.8	34.6	23.1	11.5	-
55～59歳	49	34.7	24.5	24.5	14.3	2.0
60～64歳	44	45.5	31.8	13.6	9.1	-
65～69歳	30	23.3	40.0	26.7	10.0	-
70～74歳	36	47.2	30.6	11.1	11.1	-
75～79歳	33	15.2	30.3	33.3	21.2	-
80歳以上	33	21.2	33.3	9.1	27.3	9.1
女性（計）	542	31.9	30.3	27.3	6.8	3.7
19歳以下	3	-	100.0	-	-	-
20～24歳	19	63.2	21.1	15.8	-	-
25～29歳	31	51.6	22.6	22.6	3.2	-
30～34歳	35	34.3	34.3	28.6	2.9	-
35～39歳	32	37.5	21.9	34.4	3.1	3.1
40～44歳	30	53.3	26.7	20.0	-	-
45～49歳	56	32.1	26.8	32.1	8.9	-
50～54歳	45	31.1	28.9	33.3	6.7	-
55～59歳	58	36.2	32.8	24.1	6.9	-
60～64歳	63	31.7	44.4	17.5	3.2	3.2
65～69歳	36	27.8	27.8	27.8	8.3	8.3
70～74歳	39	33.3	28.2	28.2	5.1	5.1
75～79歳	45	11.1	31.1	37.8	13.3	6.7
80歳以上	49	8.2	26.5	30.6	18.4	16.3
<同居家族別>						
同居家族はいない	163	39.9	29.4	19.6	8.6	2.5
配偶者（法律婚）がいる	626	34.7	28.8	26.2	8.8	1.6
異性のパートナー（事実婚）がいる	32	18.8	34.4	31.3	12.5	3.1
同性のパートナーがいる	5	40.0	20.0	40.0	-	-
未就学の子どもがいる	80	33.8	26.3	32.5	5.0	2.5
小学生以上18歳未満の子どもがいる	150	39.3	26.7	28.0	6.0	-
自分の親または配偶者・パートナーの親がいる	102	41.2	27.5	24.5	5.9	1.0
どれにもあてはまらない	57	24.6	24.6	22.8	12.3	15.8
<居住年数別>						
1年未満	47	59.6	10.6	19.1	8.5	2.1
1年以上～3年未満	73	57.5	24.7	12.3	2.7	2.7
3年以上～5年未満	53	39.6	28.3	20.8	11.3	-
5年以上～10年未満	104	40.4	27.9	21.2	7.7	2.9
10年以上～20年未満	175	33.1	28.6	28.0	9.1	1.1
20年以上	489	28.4	30.9	27.6	9.8	3.3

問5 以下の施設等について、あなたの利用（訪問）頻度をおたずねします。
それぞれについて、あてはまる番号に1つずつ○をつけてください。

キ. 谷保駅（JR南武線）

ク. 矢川駅（JR南武線）

	n	週に1回以上	月に1回以上	年に1回以上	年に1回未満	無回答
全体	960	10.1	15.7	28.5	38.3	7.3
<性別・年齢別>						
男性（計）	394	10.9	16.5	31.0	37.3	4.3
19歳以下	8	25.0	12.5	25.0	37.5	-
20～24歳	10	10.0	10.0	30.0	50.0	-
25～29歳	15	-	6.7	60.0	33.3	-
30～34歳	23	8.7	13.0	30.4	43.5	4.3
35～39歳	28	3.6	32.1	42.9	17.9	3.6
40～44歳	26	26.9	23.1	23.1	26.9	-
45～49歳	33	21.2	12.1	36.4	30.3	-
50～54歳	26	7.7	19.2	30.8	34.6	7.7
55～59歳	49	10.2	10.2	30.6	42.9	6.1
60～64歳	44	13.6	18.2	31.8	36.4	-
65～69歳	30	6.7	23.3	33.3	30.0	6.7
70～74歳	36	5.6	19.4	30.6	44.4	-
75～79歳	33	9.1	18.2	24.2	36.4	12.1
80歳以上	33	9.1	6.1	15.2	57.6	12.1
女性（計）	542	9.8	15.9	27.3	40.6	6.5
19歳以下	3	66.7	33.3	-	-	-
20～24歳	19	21.1	15.8	26.3	36.8	-
25～29歳	31	3.2	12.9	32.3	51.6	-
30～34歳	35	20.0	14.3	25.7	40.0	-
35～39歳	32	6.3	15.6	34.4	34.4	9.4
40～44歳	30	13.3	20.0	40.0	26.7	-
45～49歳	56	12.5	14.3	30.4	41.1	1.8
50～54歳	45	8.9	22.2	24.4	44.4	-
55～59歳	58	10.3	19.0	25.9	39.7	5.2
60～64歳	63	4.8	15.9	30.2	46.0	3.2
65～69歳	36	11.1	13.9	27.8	36.1	11.1
70～74歳	39	10.3	17.9	25.6	41.0	5.1
75～79歳	45	8.9	6.7	17.8	51.1	15.6
80歳以上	49	2.0	16.3	22.4	34.7	24.5
<同居家族別>						
同居家族はいない	163	11.0	14.7	27.6	38.7	8.0
配偶者（法律婚）がいる	626	10.5	16.8	29.4	39.5	3.8
異性のパートナー（事実婚）がいる	32	3.1	12.5	43.8	34.4	6.3
同性のパートナーがいる	5	-	20.0	60.0	20.0	-
未就学の子どもがいる	80	13.8	21.3	33.8	30.0	1.3
小学生以上18歳未満の子どもがいる	150	13.3	15.3	34.0	34.7	2.7
自分の親または配偶者・パートナーの親がいる	102	10.8	18.6	30.4	36.3	3.9
どれにもあてはまらない	57	7.0	8.8	22.8	38.6	22.8
<居住年数別>						
1年未満	47	2.1	17.0	31.9	46.8	2.1
1年以上～3年未満	73	12.3	9.6	41.1	32.9	4.1
3年以上～5年未満	53	17.0	17.0	15.1	43.4	7.5
5年以上～10年未満	104	16.3	15.4	26.9	36.5	4.8
10年以上～20年未満	175	12.6	21.1	31.4	33.7	1.1
20年以上	489	8.0	15.1	28.2	41.3	7.4

	n	週に1回以上	月に1回以上	年に1回以上	年に1回未満	無回答
全体	960	12.8	11.3	18.0	50.8	7.1
<性別・年齢別>						
男性（計）	394	13.5	10.9	19.0	51.3	5.3
19歳以下	8	25.0	12.5	12.5	50.0	-
20～24歳	10	30.0	30.0	10.0	30.0	-
25～29歳	15	6.7	13.3	20.0	60.0	-
30～34歳	23	17.4	13.0	8.7	52.2	8.7
35～39歳	28	32.1	21.4	21.4	21.4	3.6
40～44歳	26	7.7	15.4	26.9	50.0	-
45～49歳	33	12.1	6.1	33.3	48.5	-
50～54歳	26	15.4	15.4	23.1	38.5	7.7
55～59歳	49	14.3	10.2	14.3	55.1	6.1
60～64歳	44	18.2	6.8	13.6	59.1	2.3
65～69歳	30	10.0	10.0	26.7	46.7	6.7
70～74歳	36	8.3	2.8	16.7	69.4	2.8
75～79歳	33	3.0	3.0	21.2	60.6	12.1
80歳以上	33	6.1	15.2	12.1	51.5	15.2
女性（計）	542	12.7	12.0	17.9	52.0	5.4
19歳以下	3	33.3	-	-	66.7	-
20～24歳	19	21.1	10.5	15.8	52.6	-
25～29歳	31	22.6	12.9	22.6	41.9	-
30～34歳	35	17.1	17.1	20.0	42.9	2.9
35～39歳	32	25.0	9.4	15.6	40.6	9.4
40～44歳	30	3.3	16.7	30.0	50.0	-
45～49歳	56	14.3	12.5	25.0	42.9	5.4
50～54歳	45	8.9	15.6	22.2	53.3	-
55～59歳	58	12.1	15.5	13.8	56.9	1.7
60～64歳	63	12.7	11.1	11.1	61.9	3.2
65～69歳	36	13.9	5.6	16.7	58.3	5.6
70～74歳	39	10.3	17.9	20.5	48.7	2.6
75～79歳	45	11.1	6.7	17.8	55.6	8.9
80歳以上	49	2.0	6.1	10.2	59.2	22.4
<同居家族別>						
同居家族はいない	163	15.3	9.2	14.7	54.6	6.1
配偶者（法律婚）がいる	626	11.5	11.3	18.8	54.0	4.3
異性のパートナー（事実婚）がいる	32	9.4	6.3	28.1	50.0	6.3
同性のパートナーがいる	5	20.0	20.0	40.0	20.0	-
未就学の子どもがいる	80	20.0	11.3	21.3	45.0	2.5
小学生以上18歳未満の子どもがいる	150	16.0	14.7	22.7	44.0	2.7
自分の親または配偶者・パートナーの親がいる	102	14.7	17.6	20.6	45.1	2.0
どれにもあてはまらない	57	12.3	10.5	19.3	38.6	19.3
<居住年数別>						
1年未満	47	17.0	8.5	14.9	53.2	6.4
1年以上～3年未満	73	12.3	13.7	16.4	54.8	2.7
3年以上～5年未満	53	13.2	13.2	17.0	50.9	5.7
5年以上～10年未満	104	17.3	9.6	23.1	46.2	3.8
10年以上～20年未満	175	18.9	10.3	20.6	46.3	4.0
20年以上	489	9.8	12.1	17.4	54.6	6.1

問6 あなたは現在、次のような分野で女性と男性の地位が平等になっていると思いますか。
それぞれについて、あてはまる番号に1つずつ○をつけてください。

ア. 家庭生活

	n	男性の方が 優遇されている	どちらか と男性の 優遇さ をいえる	平等に なっている	どちらか と女性の 優遇さ をいえる	女性の方が 優遇されている	わからない	無回答	男性優遇 (計)	女性優遇 (計)
全体	960	10.3	42.0	28.0	5.1	1.5	9.5	3.6	52.3	6.6
<性別・年齢別>										
男性(計)	394	5.1	37.1	36.0	6.1	2.5	11.2	2.0	42.2	8.6
19歳以下	8	-	25.0	37.5	12.5	-	25.0	-	25.0	12.5
20～24歳	10	-	50.0	30.0	20.0	-	-	-	50.0	20.0
25～29歳	15	-	26.7	66.7	-	-	6.7	-	26.7	0.0
30～34歳	23	13.0	17.4	30.4	8.7	4.3	21.7	4.3	30.4	13.0
35～39歳	28	3.6	35.7	53.6	-	-	7.1	-	39.3	0.0
40～44歳	26	7.7	26.9	26.9	15.4	3.8	11.5	7.7	34.6	19.2
45～49歳	33	-	39.4	27.3	9.1	6.1	18.2	-	39.4	15.2
50～54歳	26	-	50.0	19.2	7.7	3.8	19.2	-	50.0	11.5
55～59歳	49	12.2	36.7	32.7	4.1	2.0	10.2	2.0	48.9	6.1
60～64歳	44	6.8	31.8	40.9	6.8	2.3	11.4	-	38.6	9.1
65～69歳	30	6.7	40.0	30.0	3.3	10.0	6.7	3.3	46.7	13.3
70～74歳	36	5.6	38.9	47.2	2.8	-	5.6	-	44.5	2.8
75～79歳	33	-	42.4	39.4	3.0	-	9.1	6.1	42.4	3.0
80歳以上	33	3.0	48.5	30.3	6.1	-	9.1	3.0	51.5	6.1
女性(計)	542	14.0	45.4	22.5	4.4	0.7	8.7	4.2	59.4	5.1
19歳以下	3	-	-	100.0	-	-	-	-	0.0	0.0
20～24歳	19	10.5	31.6	31.6	5.3	-	21.1	-	42.1	5.3
25～29歳	31	12.9	48.4	25.8	6.5	-	6.5	-	61.3	6.5
30～34歳	35	2.9	42.9	28.6	11.4	2.9	11.4	-	45.8	14.3
35～39歳	32	6.3	59.4	15.6	3.1	3.1	9.4	3.1	65.7	6.2
40～44歳	30	20.0	46.7	16.7	13.3	-	3.3	-	66.7	13.3
45～49歳	56	23.2	41.1	28.6	1.8	-	5.4	-	64.3	1.8
50～54歳	45	15.6	55.6	24.4	-	-	2.2	2.2	71.2	0.0
55～59歳	58	15.5	53.4	12.1	1.7	-	13.8	3.4	68.9	1.7
60～64歳	63	17.5	41.3	25.4	3.2	-	6.3	6.3	58.8	3.2
65～69歳	36	13.9	50.0	19.4	-	2.8	5.6	8.3	63.9	2.8
70～74歳	39	17.9	51.3	15.4	7.7	-	-	7.7	69.2	7.7
75～79歳	45	6.7	35.6	26.7	4.4	-	17.8	8.9	42.3	4.4
80歳以上	49	12.2	36.7	20.4	6.1	2.0	12.2	10.2	48.9	8.1
<同居家族別>										
同居家族はいない	163	11.0	39.3	19.0	3.1	3.1	20.2	4.3	50.3	6.2
配偶者(法律婚)がいる	626	11.0	43.3	31.2	4.6	1.0	5.8	3.2	54.3	5.6
異性のパートナー (事実婚)がいる	32	15.6	31.3	40.6	6.3	-	6.3	-	46.9	6.3
同性のパートナーがいる	5	-	80.0	-	-	-	-	20.0	80.0	0.0
未就学の子どもがいる	80	6.3	47.5	26.3	7.5	2.5	8.8	1.3	53.8	10.0
小学生以上18歳未満の 子どもがいる	150	9.3	44.7	34.0	4.0	0.7	5.3	2.0	54.0	4.7
自分の親または配偶者・ パートナーの親がいる	102	3.9	40.2	31.4	7.8	2.9	12.7	1.0	44.1	10.7
どれにもあてはまらない	57	10.5	40.4	15.8	7.0	-	19.3	7.0	50.9	7.0
<居住年数別>										
1年未満	47	2.1	36.2	36.2	10.6	-	12.8	2.1	38.3	10.6
1年以上～3年未満	73	11.0	42.5	30.1	1.4	2.7	11.0	1.4	53.5	4.1
3年以上～5年未満	53	5.7	39.6	35.8	7.5	-	9.4	1.9	45.3	7.5
5年以上～10年未満	104	13.5	42.3	27.9	3.8	3.8	5.8	2.9	55.8	7.6
10年以上～20年未満	175	11.4	40.0	26.9	4.0	1.1	14.9	1.7	51.4	5.1
20年以上	489	10.6	43.4	26.8	5.5	1.2	8.0	4.5	54.0	6.7

問6 あなたは現在、次のような分野で女性と男性の地位が平等になっていると思いますか。
それぞれについて、あてはまる番号に1つずつ○をつけてください。

イ. 学校教育

	n	男性の方が非常に優遇されている	どちらかといえは男性の方が優遇されている	平等になっている	どちらかといえは女性の優遇されている	女性の方が非常に優遇されている	わからない	無回答	男性優遇(計)	女性優遇(計)
全体	960	1.8	15.1	54.3	2.3	0.5	21.7	4.4	16.9	2.8
<性別・年齢別>										
男性(計)	394	1.5	12.4	58.1	3.8	0.8	20.6	2.8	13.9	4.6
19歳以下	8	-	-	87.5	-	-	12.5	-	0.0	0.0
20~24歳	10	-	10.0	40.0	10.0	-	40.0	-	10.0	10.0
25~29歳	15	-	6.7	80.0	-	-	13.3	-	6.7	0.0
30~34歳	23	-	17.4	43.5	4.3	-	30.4	4.3	17.4	4.3
35~39歳	28	-	17.9	57.1	3.6	-	21.4	-	17.9	3.6
40~44歳	26	3.8	-	57.7	3.8	-	26.9	7.7	3.8	3.8
45~49歳	33	-	12.1	60.6	12.1	3.0	12.1	-	12.1	15.1
50~54歳	26	3.8	23.1	50.0	-	3.8	19.2	-	26.9	3.8
55~59歳	49	4.1	10.2	59.2	2.0	2.0	22.4	-	14.3	4.0
60~64歳	44	2.3	11.4	61.4	6.8	-	15.9	2.3	13.7	6.8
65~69歳	30	-	20.0	60.0	3.3	-	16.7	-	20.0	3.3
70~74歳	36	2.8	5.6	61.1	-	-	27.8	2.8	8.4	0.0
75~79歳	33	-	12.1	57.6	6.1	-	21.2	3.0	12.1	6.1
80歳以上	33	-	18.2	51.5	-	-	15.2	15.2	18.2	0.0
女性(計)	542	1.8	16.6	52.6	1.3	0.2	22.5	5.0	18.4	1.5
19歳以下	3	-	33.3	33.3	33.3	-	-	-	33.3	33.3
20~24歳	19	-	21.1	52.6	5.3	-	21.1	-	21.1	5.3
25~29歳	31	-	16.1	67.7	-	-	16.1	-	16.1	0.0
30~34歳	35	-	8.6	65.7	-	-	25.7	-	8.6	0.0
35~39歳	32	3.1	21.9	50.0	-	-	21.9	3.1	25.0	0.0
40~44歳	30	3.3	13.3	63.3	-	3.3	16.7	-	16.6	3.3
45~49歳	56	3.6	17.9	64.3	3.6	-	10.7	-	21.5	3.6
50~54歳	45	-	22.2	53.3	-	-	20.0	4.4	22.2	0.0
55~59歳	58	1.7	13.8	53.4	3.4	-	25.9	1.7	15.5	3.4
60~64歳	63	-	27.0	49.2	-	-	19.0	4.8	27.0	0.0
65~69歳	36	5.6	13.9	47.2	-	-	22.2	11.1	19.5	0.0
70~74歳	39	5.1	17.9	35.9	-	-	30.8	10.3	23.0	0.0
75~79歳	45	-	8.9	44.4	-	-	33.3	13.3	8.9	0.0
80歳以上	49	2.0	10.2	44.9	2.0	-	28.6	12.2	12.2	2.0
<同居家族別>										
同居家族はいない	163	3.1	17.8	47.9	1.8	0.6	25.8	3.1	20.9	2.4
配偶者(法律婚)がいる	626	1.8	14.5	57.2	1.9	0.3	19.6	4.6	16.3	2.2
異性のパートナー(事実婚)がいる	32	-	9.4	46.9	6.3	-	34.4	3.1	9.4	6.3
同性のパートナーがいる	5	-	40.0	40.0	-	-	-	20.0	40.0	0.0
未就学の子どもがいる	80	1.3	10.0	68.8	1.3	-	17.5	1.3	11.3	1.3
小学生以上18歳未満の子どもがいる	150	-	14.7	68.0	3.3	1.3	10.7	2.0	14.7	4.6
自分の親または配偶者・パートナーの親がいる	102	-	15.7	51.0	4.9	1.0	27.5	-	15.7	5.9
どれにもあてはまらない	57	-	17.5	43.9	3.5	-	28.1	7.0	17.5	3.5
<居住年数別>										
1年未満	47	-	10.6	61.7	2.1	-	23.4	2.1	10.6	2.1
1年以上~3年未満	73	1.4	13.7	54.8	4.1	-	24.7	1.4	15.1	4.1
3年以上~5年未満	53	3.8	15.1	54.7	1.9	-	20.8	3.8	18.9	1.9
5年以上~10年未満	104	1.9	16.3	54.8	3.8	-	20.2	2.9	18.2	3.8
10年以上~20年未満	175	1.7	14.9	54.9	2.9	1.1	22.3	2.3	16.6	4.0
20年以上	489	1.6	15.5	53.8	1.6	0.4	21.5	5.5	17.1	2.0

問6 あなたは現在、次のような分野で女性と男性の地位が平等になっていると思いますか。
それぞれについて、あてはまる番号に1つずつ○をつけてください。

ウ. 自治会やNPOなどの地域活動の場

	n	男性の方が非常に優遇されている	どちらかといえは男性の方が優遇されている	平等になっている	どちらかといえは女性の方が優遇されている	女性の方が非常に優遇されている	わからない	無回答	男性優遇(計)	女性優遇(計)
全体	960	4.0	23.1	28.6	4.2	0.2	35.3	4.6	27.1	4.4
<性別・年齢別>										
男性(計)	394	2.0	21.3	34.3	5.1	0.5	33.2	3.6	23.3	5.6
19歳以下	8	-	-	37.5	-	-	62.5	-	0.0	0.0
20~24歳	10	-	20.0	40.0	10.0	-	30.0	-	20.0	10.0
25~29歳	15	-	6.7	40.0	6.7	-	46.7	-	6.7	6.7
30~34歳	23	-	21.7	13.0	4.3	-	56.5	4.3	21.7	4.3
35~39歳	28	-	25.0	35.7	-	-	39.3	-	25.0	0.0
40~44歳	26	7.7	15.4	34.6	3.8	3.8	26.9	7.7	23.1	7.6
45~49歳	33	-	24.2	36.4	9.1	3.0	27.3	-	24.2	12.1
50~54歳	26	-	23.1	38.5	3.8	-	34.6	-	23.1	3.8
55~59歳	49	6.1	20.4	36.7	2.0	-	30.6	4.1	26.5	2.0
60~64歳	44	4.5	20.5	36.4	2.3	-	31.8	4.5	25.0	2.3
65~69歳	30	-	26.7	30.0	13.3	-	30.0	-	26.7	13.3
70~74歳	36	2.8	19.4	38.9	5.6	-	27.8	5.6	22.2	5.6
75~79歳	33	-	21.2	36.4	3.0	-	33.3	6.1	21.2	3.0
80歳以上	33	-	30.3	27.3	9.1	-	24.2	9.1	30.3	9.1
女性(計)	542	5.0	24.2	24.7	3.7	-	37.6	4.8	29.2	3.7
19歳以下	3	-	33.3	-	33.3	-	33.3	-	33.3	33.3
20~24歳	19	5.3	10.5	21.1	5.3	-	57.9	-	15.8	5.3
25~29歳	31	16.1	16.1	16.1	-	-	51.6	-	32.2	0.0
30~34歳	35	2.9	14.3	20.0	-	-	62.9	-	17.2	0.0
35~39歳	32	-	28.1	12.5	3.1	-	53.1	3.1	28.1	3.1
40~44歳	30	10.0	30.0	23.3	-	-	36.7	-	40.0	0.0
45~49歳	56	8.9	19.6	25.0	5.4	-	41.1	-	28.5	5.4
50~54歳	45	4.4	26.7	22.2	4.4	-	35.6	6.7	31.1	4.4
55~59歳	58	3.4	22.4	24.1	3.4	-	43.1	3.4	25.8	3.4
60~64歳	63	1.6	31.7	30.2	4.8	-	27.0	4.8	33.3	4.8
65~69歳	36	2.8	25.0	30.6	-	-	27.8	13.9	27.8	0.0
70~74歳	39	7.7	30.8	23.1	2.6	-	28.2	7.7	38.5	2.6
75~79歳	45	4.4	26.7	26.7	4.4	-	28.9	8.9	31.1	4.4
80歳以上	49	2.0	22.4	36.7	8.2	-	20.4	10.2	24.4	8.2
<同居家族別>										
同居家族はいない	163	6.7	25.8	23.9	3.7	-	36.8	3.1	32.5	3.7
配偶者(法律婚)がいる	626	3.4	22.5	30.7	3.8	-	34.7	5.0	25.9	3.8
異性のパートナー(事実婚)がいる	32	-	31.3	34.4	9.4	-	25.0	-	31.3	9.4
同性のパートナーがいる	5	-	60.0	-	-	-	20.0	20.0	60.0	0.0
未就学の子どもがいる	80	3.8	18.8	26.3	3.8	-	46.3	1.3	22.6	3.8
小学生以上18歳未満の子どもがいる	150	4.0	18.0	32.0	3.3	-	41.3	1.3	22.0	3.3
自分の親または配偶者・パートナーの親がいる	102	2.0	20.6	29.4	2.9	2.0	42.2	1.0	22.6	4.9
どれにもあてはまらない	57	3.5	28.1	21.1	8.8	-	31.6	7.0	31.6	8.8
<居住年数別>										
1年未満	47	2.1	21.3	14.9	2.1	-	57.4	2.1	23.4	2.1
1年以上~3年未満	73	4.1	17.8	20.5	4.1	-	50.7	2.7	21.9	4.1
3年以上~5年未満	53	5.7	13.2	32.1	-	-	45.3	3.8	18.9	0.0
5年以上~10年未満	104	5.8	23.1	31.7	4.8	-	31.7	2.9	28.9	4.8
10年以上~20年未満	175	5.1	22.3	24.6	7.4	-	38.9	1.7	27.4	7.4
20年以上	489	2.9	25.8	31.5	3.7	0.4	29.9	5.9	28.7	4.1

問6 あなたは現在、次のような分野で女性と男性の地位が平等になっていると思いますか。それぞれについて、あてはまる番号に1つずつ○をつけてください。

工. 職場

	n	男性の方が非常に優遇されている	どちらかといえは男性の方が優遇されている	平等になっている	どちらかといえは女性の優遇されている	女性の方が非常に優遇されている	わからない	無回答	男性優遇(計)	女性優遇(計)
全体	960	12.5	39.9	22.9	4.5	0.7	14.8	4.7	52.4	5.2
<性別・年齢別>										
男性(計)	394	9.6	42.4	26.9	5.1	1.3	11.7	3.0	52.0	6.4
19歳以下	8	12.5	-	25.0	-	-	62.5	-	12.5	0.0
20～24歳	10	10.0	20.0	30.0	-	20.0	20.0	-	30.0	20.0
25～29歳	15	-	46.7	40.0	6.7	-	6.7	-	46.7	6.7
30～34歳	23	17.4	21.7	43.5	4.3	-	8.7	4.3	39.1	4.3
35～39歳	28	3.6	42.9	42.9	3.6	-	7.1	-	46.5	3.6
40～44歳	26	23.1	38.5	26.9	-	3.8	-	7.7	61.6	3.8
45～49歳	33	9.1	33.3	27.3	21.2	3.0	6.1	-	42.4	24.2
50～54歳	26	11.5	34.6	30.8	7.7	-	15.4	-	46.1	7.7
55～59歳	49	8.2	38.8	40.8	8.2	-	4.1	-	47.0	8.2
60～64歳	44	11.4	56.8	22.7	2.3	2.3	4.5	-	68.2	4.6
65～69歳	30	10.0	63.3	16.7	3.3	-	3.3	3.3	73.3	3.3
70～74歳	36	5.6	50.0	19.4	2.8	-	16.7	5.6	55.6	2.8
75～79歳	33	9.1	51.5	9.1	3.0	-	24.2	3.0	60.6	3.0
80歳以上	33	6.1	39.4	12.1	-	-	27.3	15.2	45.5	0.0
女性(計)	542	14.2	38.4	20.5	3.9	0.4	17.3	5.4	52.6	4.3
19歳以下	3	-	33.3	-	33.3	-	33.3	-	33.3	33.3
20～24歳	19	15.8	36.8	21.1	5.3	-	21.1	-	52.6	5.3
25～29歳	31	12.9	48.4	22.6	6.5	3.2	6.5	-	61.3	9.7
30～34歳	35	14.3	31.4	37.1	8.6	-	8.6	-	45.7	8.6
35～39歳	32	15.6	50.0	15.6	3.1	-	12.5	3.1	65.6	3.1
40～44歳	30	10.0	56.7	26.7	-	-	6.7	-	66.7	0.0
45～49歳	56	16.1	44.6	26.8	7.1	-	5.4	-	60.7	7.1
50～54歳	45	13.3	37.8	22.2	6.7	2.2	15.6	2.2	51.1	8.9
55～59歳	58	25.9	36.2	22.4	-	-	13.8	1.7	62.1	0.0
60～64歳	63	22.2	36.5	17.5	4.8	-	15.9	3.2	58.7	4.8
65～69歳	36	11.1	38.9	22.2	-	-	16.7	11.1	50.0	0.0
70～74歳	39	7.7	35.9	17.9	5.1	-	20.5	12.8	43.6	5.1
75～79歳	45	6.7	33.3	11.1	-	-	35.6	13.3	40.0	0.0
80歳以上	49	6.1	24.5	10.2	2.0	-	38.8	18.4	30.6	2.0
<同居家族別>										
同居家族はいない	163	17.8	37.4	20.2	6.1	-	15.3	3.1	55.2	6.1
配偶者(法律婚)がいる	626	11.7	41.2	23.8	4.5	0.3	13.7	4.8	52.9	4.8
異性のパートナー(事実婚)がいる	32	12.5	34.4	34.4	3.1	3.1	9.4	3.1	46.9	6.2
同性のパートナーがいる	5	20.0	20.0	20.0	-	20.0	-	20.0	40.0	20.0
未就学の子どもがいる	80	11.3	51.3	22.5	2.5	-	11.3	1.3	62.6	2.5
小学生以上18歳未満の子どもがいる	150	12.0	39.3	25.3	7.3	0.7	12.7	2.7	51.3	8.0
自分の親または配偶者・パートナーの親がいる	102	11.8	31.4	31.4	5.9	2.0	17.6	-	43.2	7.9
どれにもあてはまらない	57	7.0	40.4	10.5	3.5	3.5	24.6	10.5	47.4	7.0
<居住年数別>										
1年未満	47	12.8	38.3	34.0	6.4	-	6.4	2.1	51.1	6.4
1年以上～3年未満	73	16.4	37.0	27.4	5.5	1.4	9.6	2.7	53.4	6.9
3年以上～5年未満	53	9.4	35.8	26.4	7.5	3.8	13.2	3.8	45.2	11.3
5年以上～10年未満	104	13.5	39.4	30.8	5.8	-	7.7	2.9	52.9	5.8
10年以上～20年未満	175	14.3	40.6	18.3	6.9	0.6	18.3	1.1	54.9	7.5
20年以上	489	11.7	40.9	21.1	2.7	0.6	16.8	6.3	52.6	3.3

問6 あなたは現在、次のような分野で女性と男性の地位が平等になっていると思いますか。
それぞれについて、あてはまる番号に1つずつ○をつけてください。

オ. 社会通念・習慣・しきたりなど

	n	男性の方が 優遇されている	どちらか と比べて 優遇さ れている 男性の	平等に なってい る	どちらか と比べて 優遇さ れている 女性の	女性の方が 優遇されて いる	わからない	無回答	男性優遇 (計)	女性優遇 (計)
全体	960	19.5	52.3	12.4	3.3	0.2	8.3	4.0	71.8	3.5
<性別・年齢別>										
男性(計)	394	12.4	53.6	17.5	4.3	0.5	9.1	2.5	66.0	4.8
19歳以下	8	-	50.0	25.0	12.5	-	12.5	-	50.0	12.5
20～24歳	10	10.0	60.0	20.0	-	-	10.0	-	70.0	0.0
25～29歳	15	13.3	33.3	20.0	26.7	-	6.7	-	46.6	26.7
30～34歳	23	21.7	43.5	4.3	8.7	4.3	13.0	4.3	65.2	13.0
35～39歳	28	10.7	42.9	32.1	7.1	-	7.1	-	53.6	7.1
40～44歳	26	19.2	46.2	15.4	3.8	-	7.7	7.7	65.4	3.8
45～49歳	33	6.1	60.6	15.2	3.0	3.0	12.1	-	66.7	6.0
50～54歳	26	7.7	53.8	19.2	7.7	-	11.5	-	61.5	7.7
55～59歳	49	16.3	59.2	10.2	4.1	-	8.2	2.0	75.5	4.1
60～64歳	44	20.5	61.4	6.8	2.3	-	9.1	-	81.9	2.3
65～69歳	30	16.7	56.7	23.3	3.3	-	-	-	73.4	3.3
70～74歳	36	8.3	55.6	30.6	-	-	5.6	-	63.9	0.0
75～79歳	33	6.1	60.6	9.1	-	-	21.2	3.0	66.7	0.0
80歳以上	33	6.1	45.5	27.3	-	-	6.1	15.2	51.6	0.0
女性(計)	542	24.5	51.8	8.9	2.4	-	7.9	4.4	76.3	2.4
19歳以下	3	-	66.7	-	-	-	33.3	-	66.7	0.0
20～24歳	19	31.6	31.6	10.5	-	-	26.3	-	63.2	0.0
25～29歳	31	16.1	61.3	6.5	3.2	-	12.9	-	77.4	3.2
30～34歳	35	8.6	65.7	11.4	2.9	-	11.4	-	74.3	2.9
35～39歳	32	21.9	56.3	3.1	3.1	-	9.4	6.3	78.2	3.1
40～44歳	30	26.7	53.3	3.3	3.3	-	10.0	3.3	80.0	3.3
45～49歳	56	30.4	53.6	10.7	1.8	-	3.6	-	84.0	1.8
50～54歳	45	24.4	60.0	6.7	4.4	-	2.2	2.2	84.4	4.4
55～59歳	58	34.5	51.7	5.2	1.7	-	5.2	1.7	86.2	1.7
60～64歳	63	33.3	50.8	7.9	-	-	4.8	3.2	84.1	0.0
65～69歳	36	25.0	47.2	11.1	2.8	-	2.8	11.1	72.2	2.8
70～74歳	39	25.6	53.8	15.4	-	-	-	5.1	79.4	0.0
75～79歳	45	11.1	51.1	8.9	4.4	-	11.1	13.3	62.2	4.4
80歳以上	49	22.4	34.7	14.3	4.1	-	14.3	10.2	57.1	4.1
<同居家族別>										
同居家族はいない	163	27.0	44.8	11.7	4.3	0.6	8.6	3.1	71.8	4.9
配偶者(法律婚)がいる	626	19.0	54.6	12.8	2.9	-	6.9	3.8	73.6	2.9
異性のパートナー (事実婚)がいる	32	12.5	59.4	12.5	6.3	-	6.3	3.1	71.9	6.3
同性のパートナーがいる	5	20.0	60.0	-	-	-	-	20.0	80.0	0.0
未就学の子どもがいる	80	17.5	50.0	11.3	2.5	-	16.3	2.5	67.5	2.5
小学生以上18歳未満の 子どもがいる	150	18.0	60.0	9.3	3.3	-	6.7	2.7	78.0	3.3
自分の親または配偶者・ パートナーの親がいる	102	13.7	54.9	12.7	4.9	1.0	12.7	-	68.6	5.9
どれにもあてはまらない	57	14.0	47.4	10.5	1.8	-	19.3	7.0	61.4	1.8
<居住年数別>										
1年未満	47	12.8	59.6	12.8	4.3	-	8.5	2.1	72.4	4.3
1年以上～3年未満	73	26.0	41.1	15.1	6.8	-	9.6	1.4	67.1	6.8
3年以上～5年未満	53	13.2	52.8	9.4	1.9	-	17.0	5.7	66.0	1.9
5年以上～10年未満	104	23.1	55.8	7.7	3.8	-	6.7	2.9	78.9	3.8
10年以上～20年未満	175	20.6	54.9	10.9	3.4	-	8.0	2.3	75.5	3.4
20年以上	489	19.0	51.9	13.9	2.7	0.4	7.6	4.5	70.9	3.1

問6 あなたは現在、次のような分野で女性と男性の地位が平等になっていると思いますか。それぞれについて、あてはまる番号に1つずつ○をつけてください。

カ. 政治

	n	男性の方が非常に優遇されている	どちらかといえば男性の方が優遇されている	平等になっている	どちらかといえば女性のほうが優遇されている	女性の方が非常に優遇されている	わからない	無回答	男性優遇(計)	女性優遇(計)
全体	960	38.9	38.4	9.7	1.8	0.5	7.5	3.2	77.3	2.3
<性別・年齢別>										
男性(計)	394	27.7	43.7	15.5	3.3	0.5	7.6	1.8	71.4	3.8
19歳以下	8	25.0	50.0	-	12.5	-	12.5	-	75.0	12.5
20~24歳	10	20.0	30.0	40.0	10.0	-	-	-	50.0	10.0
25~29歳	15	20.0	40.0	13.3	13.3	-	13.3	-	60.0	13.3
30~34歳	23	34.8	26.1	8.7	8.7	-	17.4	4.3	60.9	8.7
35~39歳	28	25.0	35.7	32.1	-	-	7.1	-	60.7	0.0
40~44歳	26	30.8	38.5	15.4	3.8	-	3.8	7.7	69.3	3.8
45~49歳	33	21.2	54.5	9.1	3.0	3.0	9.1	-	75.7	6.0
50~54歳	26	34.6	42.3	11.5	-	3.8	7.7	-	76.9	3.8
55~59歳	49	30.6	46.9	12.2	4.1	-	4.1	2.0	77.5	4.1
60~64歳	44	31.8	47.7	13.6	-	-	6.8	-	79.5	0.0
65~69歳	30	43.3	36.7	13.3	3.3	-	3.3	-	80.0	3.3
70~74歳	36	22.2	41.7	25.0	2.8	-	8.3	-	63.9	2.8
75~79歳	33	18.2	57.6	9.1	-	-	12.1	3.0	75.8	0.0
80歳以上	33	21.2	45.5	18.2	3.0	-	6.1	6.1	66.7	3.0
女性(計)	542	47.2	34.5	5.7	0.7	0.6	7.6	3.7	81.7	1.3
19歳以下	3	66.7	33.3	-	-	-	-	-	100.0	0.0
20~24歳	19	42.1	47.4	10.5	-	-	-	-	89.5	0.0
25~29歳	31	54.8	29.0	3.2	-	-	12.9	-	83.8	0.0
30~34歳	35	45.7	40.0	5.7	-	-	8.6	-	85.7	0.0
35~39歳	32	59.4	21.9	-	3.1	-	12.5	3.1	81.3	3.1
40~44歳	30	63.3	30.0	3.3	-	-	3.3	-	93.3	0.0
45~49歳	56	48.2	33.9	5.4	1.8	1.8	8.9	-	82.1	3.6
50~54歳	45	46.7	37.8	4.4	2.2	-	6.7	2.2	84.5	2.2
55~59歳	58	51.7	31.0	6.9	-	-	8.6	1.7	82.7	0.0
60~64歳	63	58.7	28.6	4.8	-	-	4.8	3.2	87.3	0.0
65~69歳	36	38.9	44.4	2.8	2.8	-	-	11.1	83.3	2.8
70~74歳	39	41.0	41.0	7.7	-	-	5.1	5.1	82.0	0.0
75~79歳	45	37.8	31.1	11.1	-	2.2	8.9	8.9	68.9	2.2
80歳以上	49	26.5	40.8	8.2	-	2.0	12.2	10.2	67.3	2.0
<同居家族別>										
同居家族はいない	163	42.9	35.6	6.7	1.8	1.2	9.8	1.8	78.5	3.0
配偶者(法律婚)がいる	626	38.0	40.4	10.5	1.3	0.3	6.2	3.2	78.4	1.6
異性のパートナー(事実婚)がいる	32	37.5	37.5	12.5	6.3	-	3.1	3.1	75.0	6.3
同性のパートナーがいる	5	40.0	40.0	-	-	-	-	20.0	80.0	0.0
未就学の子どもがいる	80	41.3	31.3	11.3	-	-	15.0	1.3	72.6	0.0
小学生以上18歳未満の子どもがいる	150	40.7	40.0	8.0	1.3	-	8.0	2.0	80.7	1.3
自分の親または配偶者・パートナーの親がいる	102	38.2	39.2	8.8	4.9	1.0	7.8	-	77.4	5.9
どれにもあてはまらない	57	35.1	36.8	8.8	-	-	12.3	7.0	71.9	0.0
<居住年数別>										
1年未満	47	40.4	42.6	6.4	-	-	8.5	2.1	83.0	0.0
1年以上~3年未満	73	39.7	35.6	12.3	4.1	-	6.8	1.4	75.3	4.1
3年以上~5年未満	53	41.5	37.7	5.7	3.8	-	7.5	3.8	79.2	3.8
5年以上~10年未満	104	47.1	34.6	7.7	1.9	-	5.8	2.9	81.7	1.9
10年以上~20年未満	175	42.3	39.4	6.3	2.9	0.6	7.4	1.1	81.7	3.5
20年以上	489	36.0	38.9	11.9	1.0	0.8	7.8	3.7	74.9	1.8

問6 あなたは現在、次のような分野で女性と男性の地位が平等になっていると思いますか。
それぞれについて、あてはまる番号に1つずつ○をつけてください。

キ. 法律や制度

	n	男性の方が非常に優遇されている	どちらかといえは男性の方が優遇されている	平等になっている	どちらかといえは女性のほうが優遇されている	女性の方が非常に優遇されている	わからない	無回答	男性優遇(計)	女性優遇(計)
全体	960	16.9	34.0	26.4	3.1	0.8	15.3	3.5	50.9	3.9
<性別・年齢別>										
男性(計)	394	7.6	33.2	37.8	5.3	1.0	13.2	1.8	40.8	6.3
19歳以下	8	12.5	12.5	50.0	-	-	25.0	-	25.0	0.0
20～24歳	10	10.0	30.0	30.0	-	10.0	20.0	-	40.0	10.0
25～29歳	15	-	26.7	33.3	20.0	-	20.0	-	26.7	20.0
30～34歳	23	4.3	30.4	26.1	17.4	-	17.4	4.3	34.7	17.4
35～39歳	28	7.1	25.0	39.3	7.1	-	21.4	-	32.1	7.1
40～44歳	26	15.4	38.5	26.9	3.8	3.8	3.8	7.7	53.9	7.6
45～49歳	33	3.0	30.3	45.5	9.1	3.0	9.1	-	33.3	12.1
50～54歳	26	3.8	19.2	53.8	-	3.8	19.2	-	23.0	3.8
55～59歳	49	8.2	40.8	24.5	6.1	-	18.4	2.0	49.0	6.1
60～64歳	44	9.1	36.4	43.2	-	-	11.4	-	45.5	0.0
65～69歳	30	10.0	43.3	40.0	6.7	-	-	-	53.3	6.7
70～74歳	36	5.6	38.9	41.7	5.6	-	8.3	-	44.5	5.6
75～79歳	33	6.1	36.4	39.4	-	-	12.1	6.1	42.5	0.0
80歳以上	33	12.1	27.3	39.4	3.0	-	15.2	3.0	39.4	3.0
女性(計)	542	23.4	34.9	18.5	1.5	0.7	17.0	4.1	58.3	2.2
19歳以下	3	-	33.3	33.3	33.3	-	-	-	33.3	33.3
20～24歳	19	21.1	15.8	26.3	-	-	36.8	-	36.9	0.0
25～29歳	31	22.6	29.0	12.9	3.2	-	32.3	-	51.6	3.2
30～34歳	35	17.1	28.6	22.9	8.6	-	20.0	2.9	45.7	8.6
35～39歳	32	37.5	40.6	6.3	-	-	12.5	3.1	78.1	0.0
40～44歳	30	40.0	30.0	6.7	-	-	23.3	-	70.0	0.0
45～49歳	56	23.2	33.9	23.2	1.8	1.8	16.1	-	57.1	3.6
50～54歳	45	28.9	31.1	22.2	-	4.4	11.1	2.2	60.0	4.4
55～59歳	58	22.4	46.6	12.1	-	-	15.5	3.4	69.0	0.0
60～64歳	63	31.7	42.9	15.9	-	-	6.3	3.2	74.6	0.0
65～69歳	36	22.2	33.3	22.2	-	-	11.1	11.1	55.5	0.0
70～74歳	39	23.1	38.5	20.5	-	-	12.8	5.1	61.6	0.0
75～79歳	45	13.3	33.3	22.2	4.4	-	17.8	8.9	46.6	4.4
80歳以上	49	8.2	30.6	24.5	-	2.0	24.5	10.2	38.8	2.0
<同居家族別>										
同居家族はいない	163	18.4	34.4	21.5	3.7	1.8	17.2	3.1	52.8	5.5
配偶者(法律婚)がいる	626	17.6	34.2	28.4	2.9	0.3	13.4	3.2	51.8	3.2
異性のパートナー(事実婚)がいる	32	12.5	40.6	28.1	6.3	-	12.5	-	53.1	6.3
同性のパートナーがいる	5	-	80.0	-	-	-	-	20.0	80.0	0.0
未就学の子どもがいる	80	18.8	35.0	17.5	8.8	-	18.8	1.3	53.8	8.8
小学生以上18歳未満の子どもがいる	150	17.3	35.3	26.7	1.3	-	18.0	1.3	52.6	1.3
自分の親または配偶者・パートナーの親がいる	102	12.7	35.3	26.5	3.9	2.9	18.6	-	48.0	6.8
どれにもあてはまらない	57	14.0	35.1	17.5	3.5	1.8	21.1	7.0	49.1	5.3
<居住年数別>										
1年未満	47	10.6	42.6	19.1	6.4	-	17.0	4.3	53.2	6.4
1年以上～3年未満	73	21.9	26.0	23.3	6.8	-	20.5	1.4	47.9	6.8
3年以上～5年未満	53	22.6	34.0	17.0	5.7	-	18.9	1.9	56.6	5.7
5年以上～10年未満	104	21.2	37.5	21.2	3.8	1.0	12.5	2.9	58.7	4.8
10年以上～20年未満	175	16.0	32.0	30.3	2.9	-	17.7	1.1	48.0	2.9
20年以上	489	15.7	34.8	28.4	1.8	1.4	13.7	4.1	50.5	3.2

問6 あなたは現在、次のような分野で女性と男性の地位が平等になっていると思いますか。
それぞれについて、あてはまる番号に1つずつ○をつけてください。

ク. 全体として

	n	男性の方が非常に優遇されている	どちらかといえは男性の方が優遇されている	平等になっている	どちらかといえは女性の方が優遇されている	女性の方が非常に優遇されている	わからない	無回答	男性優遇(計)	女性優遇(計)
全体	960	13.1	52.4	17.4	2.2	0.8	10.8	3.2	65.5	3.0
<性別・年齢別>										
男性(計)	394	5.6	53.8	24.6	3.3	0.8	10.4	1.5	59.4	4.1
19歳以下	8	12.5	37.5	25.0	12.5	-	12.5	-	50.0	12.5
20~24歳	10	10.0	60.0	10.0	10.0	10.0	-	-	70.0	20.0
25~29歳	15	6.7	40.0	33.3	13.3	-	6.7	-	46.7	13.3
30~34歳	23	8.7	43.5	26.1	-	-	17.4	4.3	52.2	0.0
35~39歳	28	10.7	46.4	32.1	-	-	10.7	-	57.1	0.0
40~44歳	26	11.5	50.0	23.1	3.8	-	3.8	7.7	61.5	3.8
45~49歳	33	3.0	48.5	27.3	3.0	3.0	15.2	-	51.5	6.0
50~54歳	26	3.8	53.8	26.9	-	3.8	11.5	-	57.6	3.8
55~59歳	49	8.2	57.1	20.4	4.1	-	8.2	2.0	65.3	4.1
60~64歳	44	2.3	65.9	18.2	4.5	-	9.1	-	68.2	4.5
65~69歳	30	3.3	63.3	26.7	-	-	6.7	-	66.6	0.0
70~74歳	36	2.8	61.1	25.0	5.6	-	5.6	-	63.9	5.6
75~79歳	33	-	57.6	27.3	-	-	12.1	3.0	57.6	0.0
80歳以上	33	6.1	42.4	24.2	3.0	-	21.2	3.0	48.5	3.0
女性(計)	542	18.5	52.0	12.2	1.3	0.9	11.4	3.7	70.5	2.2
19歳以下	3	-	66.7	-	33.3	-	-	-	66.7	33.3
20~24歳	19	21.1	36.8	15.8	-	-	26.3	-	57.9	0.0
25~29歳	31	9.7	64.5	16.1	3.2	-	6.5	-	74.2	3.2
30~34歳	35	14.3	57.1	14.3	5.7	-	5.7	2.9	71.4	5.7
35~39歳	32	31.3	56.3	-	-	-	9.4	3.1	87.6	0.0
40~44歳	30	23.3	50.0	10.0	-	-	16.7	-	73.3	0.0
45~49歳	56	19.6	53.6	14.3	-	1.8	10.7	-	73.2	1.8
50~54歳	45	11.1	62.2	15.6	2.2	2.2	4.4	2.2	73.3	4.4
55~59歳	58	22.4	55.2	6.9	1.7	-	12.1	1.7	77.6	1.7
60~64歳	63	22.2	52.4	9.5	-	-	12.7	3.2	74.6	0.0
65~69歳	36	16.7	61.1	8.3	-	2.8	-	11.1	77.8	2.8
70~74歳	39	25.6	48.7	12.8	-	-	7.7	5.1	74.3	0.0
75~79歳	45	15.6	44.4	13.3	2.2	-	15.6	8.9	60.0	2.2
80歳以上	49	10.2	32.7	22.4	-	4.1	22.4	8.2	42.9	4.1
<同居家族別>										
同居家族はいない	163	14.1	53.4	14.7	1.2	1.8	12.3	2.5	67.5	3.0
配偶者(法律婚)がいる	626	13.1	53.2	19.3	1.9	0.2	9.3	3.0	66.3	2.1
異性のパートナー(事実婚)がいる	32	15.6	50.0	18.8	3.1	3.1	9.4	-	65.6	6.2
同性のパートナーがいる	5	-	80.0	-	-	-	-	20.0	80.0	0.0
未就学の子どもがいる	80	15.0	53.8	17.5	-	-	12.5	1.3	68.8	0.0
小学生以上18歳未満の子どもがいる	150	14.0	54.0	18.0	2.0	-	10.7	1.3	68.0	2.0
自分の親または配偶者・パートナーの親がいる	102	13.7	52.9	13.7	6.9	2.0	10.8	-	66.6	8.9
どれにもあてはまらない	57	14.0	42.1	8.8	1.8	3.5	24.6	5.3	56.1	5.3
<居住年数別>										
1年未満	47	6.4	51.1	19.1	2.1	-	17.0	4.3	57.5	2.1
1年以上~3年未満	73	21.9	45.2	21.9	1.4	1.4	6.8	1.4	67.1	2.8
3年以上~5年未満	53	7.5	60.4	13.2	1.9	-	15.1	1.9	67.9	1.9
5年以上~10年未満	104	15.4	58.7	11.5	2.9	1.0	7.7	2.9	74.1	3.9
10年以上~20年未満	175	14.3	53.7	16.0	3.4	-	11.4	1.1	68.0	3.4
20年以上	489	12.3	51.7	18.6	1.8	1.2	10.8	3.5	64.0	3.0

問7 次のことについて、あなたの考えに最も近いものの番号に1つずつ○をつけてください。

ア. 男は男らしく、女は女らしくあるべきだ

	n	そう思う	どちらかといえばそう思う	どちらかといえばそう思わない	そう思わない	わからない	無回答	肯定的(計)	否定的(計)
全体	960	8.8	25.8	17.5	41.5	3.3	3.1	34.6	59.0
<性別・年齢別>									
男性(計)	394	14.7	32.7	14.5	33.0	3.0	2.0	47.4	47.5
19歳以下	8	25.0	25.0	12.5	37.5	-	-	50.0	50.0
20～24歳	10	10.0	-	10.0	70.0	-	10.0	10.0	80.0
25～29歳	15	6.7	13.3	20.0	53.3	6.7	-	20.0	73.3
30～34歳	23	8.7	21.7	17.4	47.8	-	4.3	30.4	65.2
35～39歳	28	3.6	46.4	25.0	25.0	-	-	50.0	50.0
40～44歳	26	11.5	7.7	23.1	42.3	7.7	7.7	19.2	65.4
45～49歳	33	12.1	30.3	24.2	24.2	6.1	3.0	42.4	48.4
50～54歳	26	15.4	38.5	11.5	23.1	11.5	-	53.9	34.6
55～59歳	49	4.1	42.9	10.2	38.8	4.1	-	47.0	49.0
60～64歳	44	11.4	38.6	4.5	40.9	2.3	2.3	50.0	45.4
65～69歳	30	13.3	36.7	10.0	40.0	-	-	50.0	50.0
70～74歳	36	22.2	38.9	22.2	16.7	-	-	61.1	38.9
75～79歳	33	24.2	36.4	9.1	27.3	-	3.0	60.6	36.4
80歳以上	33	39.4	30.3	9.1	15.2	3.0	3.0	69.7	24.3
女性(計)	542	4.2	21.4	19.7	47.6	3.7	3.3	25.6	67.3
19歳以下	3	-	33.3	33.3	33.3	-	-	33.3	66.6
20～24歳	19	-	5.3	21.1	68.4	5.3	-	5.3	89.5
25～29歳	31	3.2	9.7	22.6	64.5	-	-	12.9	87.1
30～34歳	35	2.9	20.0	17.1	57.1	2.9	-	22.9	74.2
35～39歳	32	6.3	21.9	18.8	50.0	-	3.1	28.2	68.8
40～44歳	30	-	20.0	16.7	63.3	-	-	20.0	80.0
45～49歳	56	5.4	26.8	14.3	50.0	3.6	-	32.2	64.3
50～54歳	45	2.2	22.2	31.1	37.8	4.4	2.2	24.4	68.9
55～59歳	58	6.9	20.7	20.7	41.4	8.6	1.7	27.6	62.1
60～64歳	63	3.2	19.0	17.5	55.6	1.6	3.2	22.2	73.1
65～69歳	36	2.8	11.1	25.0	52.8	-	8.3	13.9	77.8
70～74歳	39	-	12.8	20.5	56.4	2.6	7.7	12.8	76.9
75～79歳	45	8.9	22.2	20.0	35.6	8.9	4.4	31.1	55.6
80歳以上	49	8.2	46.9	14.3	16.3	6.1	8.2	55.1	30.6
<同居家族別>									
同居家族はいない	163	8.6	22.1	14.1	50.9	2.5	1.8	30.7	65.0
配偶者(法律婚)がいる	626	8.8	28.6	18.2	38.3	3.2	2.9	37.4	56.5
異性のパートナー(事実婚)がいる	32	6.3	31.3	6.3	53.1	3.1	-	37.6	59.4
同性のパートナーがいる	5	20.0	-	-	60.0	-	20.0	20.0	60.0
未就学の子どもがいる	80	8.8	25.0	17.5	43.8	3.8	1.3	33.8	61.3
小学生以上18歳未満の子どもがいる	150	8.7	30.0	20.0	36.0	4.0	1.3	38.7	56.0
自分の親または配偶者・パートナーの親がいる	102	8.8	15.7	22.5	46.1	4.9	2.0	24.5	68.6
どれにもあてはまらない	57	10.5	28.1	21.1	26.3	7.0	7.0	38.6	47.4
<居住年数別>									
1年未満	47	6.4	17.0	21.3	51.1	2.1	2.1	23.4	72.4
1年以上～3年未満	73	9.6	13.7	15.1	60.3	-	1.4	23.3	75.4
3年以上～5年未満	53	5.7	30.2	17.0	41.5	3.8	1.9	35.9	58.5
5年以上～10年未満	104	6.7	29.8	18.3	39.4	1.9	3.8	36.5	57.7
10年以上～20年未満	175	8.0	31.4	16.6	36.6	5.7	1.7	39.4	53.2
20年以上	489	9.6	25.6	17.8	40.5	3.5	3.1	35.2	58.3

問7 次のことについて、あなたの考えに最も近いものの番号に1つずつ○をつけてください。

イ. 夫は外で働き、妻は家庭を守るべきだ

	n	そう思う	どちらかといえばそう思う	どちらかといえばそう思わない	そう思わない	わからない	無回答	肯定的(計)	否定的(計)
全体	960	1.5	11.8	16.9	63.9	2.9	3.1	13.3	80.8
<性別・年齢別>									
男性(計)	394	2.3	14.5	18.5	59.4	3.6	1.8	16.8	77.9
19歳以下	8	-	25.0	37.5	37.5	-	-	25.0	75.0
20~24歳	10	-	-	-	90.0	10.0	-	0.0	90.0
25~29歳	15	-	13.3	-	86.7	-	-	13.3	86.7
30~34歳	23	4.3	4.3	13.0	69.6	4.3	4.3	8.6	82.6
35~39歳	28	-	3.6	25.0	67.9	3.6	-	3.6	92.9
40~44歳	26	-	11.5	11.5	61.5	3.8	11.5	11.5	73.0
45~49歳	33	-	9.1	27.3	57.6	6.1	-	9.1	84.9
50~54歳	26	7.7	11.5	3.8	73.1	3.8	-	19.2	76.9
55~59歳	49	2.0	14.3	20.4	55.1	8.2	-	16.3	75.5
60~64歳	44	-	13.6	13.6	68.2	4.5	-	13.6	81.8
65~69歳	30	-	10.0	13.3	76.7	-	-	10.0	90.0
70~74歳	36	8.3	11.1	27.8	50.0	-	2.8	19.4	77.8
75~79歳	33	-	30.3	21.2	42.4	3.0	3.0	30.3	63.6
80歳以上	33	6.1	36.4	30.3	24.2	-	3.0	42.5	54.5
女性(計)	542	0.9	10.1	15.7	67.2	2.6	3.5	11.0	82.9
19歳以下	3	-	-	66.7	33.3	-	-	0.0	100.0
20~24歳	19	-	10.5	5.3	78.9	5.3	-	10.5	84.2
25~29歳	31	-	3.2	9.7	87.1	-	-	3.2	96.8
30~34歳	35	-	22.9	8.6	68.6	-	-	22.9	77.2
35~39歳	32	3.1	12.5	9.4	68.8	3.1	3.1	15.6	78.2
40~44歳	30	-	3.3	10.0	83.3	3.3	-	3.3	93.3
45~49歳	56	1.8	14.3	16.1	66.1	1.8	-	16.1	82.2
50~54歳	45	2.2	11.1	17.8	64.4	2.2	2.2	13.3	82.2
55~59歳	58	1.7	5.2	20.7	63.8	6.9	1.7	6.9	84.5
60~64歳	63	-	4.8	17.5	73.0	1.6	3.2	4.8	90.5
65~69歳	36	-	8.3	11.1	69.4	-	11.1	8.3	80.5
70~74歳	39	-	5.1	10.3	76.9	-	7.7	5.1	87.2
75~79歳	45	-	17.8	20.0	48.9	8.9	4.4	17.8	68.9
80歳以上	49	2.0	14.3	26.5	49.0	-	8.2	16.3	75.5
<同居家族別>									
同居家族はいない	163	2.5	9.2	16.6	66.3	3.7	1.8	11.7	82.9
配偶者(法律婚)がいる	626	1.4	12.9	17.4	62.3	3.0	2.9	14.3	79.7
異性のパートナー(事実婚)がいる	32	3.1	9.4	15.6	68.8	3.1	-	12.5	84.4
同性のパートナーがいる	5	-	-	-	80.0	-	20.0	0.0	80.0
未就学の子どもがいる	80	-	8.8	22.5	63.8	2.5	2.5	8.8	86.3
小学生以上18歳未満の子どもがいる	150	2.0	17.3	16.0	60.0	3.3	1.3	19.3	76.0
自分の親または配偶者・パートナーの親がいる	102	-	6.9	14.7	74.5	3.9	-	6.9	89.2
どれにもあてはまらない	57	-	19.3	22.8	45.6	3.5	8.8	19.3	68.4
<居住年数別>									
1年未満	47	2.1	10.6	6.4	78.7	-	2.1	12.7	85.1
1年以上~3年未満	73	2.7	5.5	13.7	74.0	2.7	1.4	8.2	87.7
3年以上~5年未満	53	-	18.9	13.2	62.3	1.9	3.8	18.9	75.5
5年以上~10年未満	104	1.9	12.5	22.1	57.7	2.9	2.9	14.4	79.8
10年以上~20年未満	175	1.7	13.1	15.4	64.0	4.6	1.1	14.8	79.4
20年以上	489	1.2	11.7	18.0	63.0	2.9	3.3	12.9	81.0

問7 次のことについて、あなたの考えに最も近いものの番号に1つずつ○をつけてください。

ウ. 男女が一緒に暮らすのであれば結婚すべきだ

	n	そう思う	どちらかといえばそう思う	どちらかといえばそう思わない	そう思わない	わからない	無回答	肯定的(計)	否定的(計)
全体	960	8.3	21.7	14.5	47.4	5.0	3.1	30.0	61.9
<性別・年齢別>									
男性(計)	394	12.7	26.9	14.7	38.3	5.8	1.5	39.6	53.0
19歳以下	8	-	50.0	-	50.0	-	-	50.0	50.0
20～24歳	10	10.0	10.0	-	80.0	-	-	20.0	80.0
25～29歳	15	-	13.3	13.3	66.7	6.7	-	13.3	80.0
30～34歳	23	17.4	13.0	26.1	30.4	8.7	4.3	30.4	56.5
35～39歳	28	10.7	35.7	10.7	35.7	7.1	-	46.4	46.4
40～44歳	26	3.8	26.9	11.5	38.5	11.5	7.7	30.7	50.0
45～49歳	33	15.2	24.2	21.2	36.4	3.0	-	39.4	57.6
50～54歳	26	7.7	19.2	26.9	38.5	7.7	-	26.9	65.4
55～59歳	49	6.1	24.5	24.5	42.9	2.0	-	30.6	67.4
60～64歳	44	9.1	31.8	6.8	45.5	6.8	-	40.9	52.3
65～69歳	30	16.7	20.0	16.7	46.7	-	-	36.7	63.4
70～74歳	36	16.7	30.6	8.3	36.1	5.6	2.8	47.3	44.4
75～79歳	33	27.3	24.2	12.1	30.3	3.0	3.0	51.5	42.4
80歳以上	33	21.2	45.5	9.1	6.1	15.2	3.0	66.7	15.2
女性(計)	542	5.0	18.1	14.6	54.2	4.4	3.7	23.1	68.8
19歳以下	3	-	-	-	100.0	-	-	0.0	100.0
20～24歳	19	-	10.5	10.5	73.7	5.3	-	10.5	84.2
25～29歳	31	-	9.7	22.6	67.7	-	-	9.7	90.3
30～34歳	35	11.4	17.1	14.3	57.1	-	-	28.5	71.4
35～39歳	32	3.1	34.4	3.1	56.3	-	3.1	37.5	59.4
40～44歳	30	3.3	10.0	3.3	80.0	3.3	-	13.3	83.3
45～49歳	56	3.6	21.4	16.1	57.1	1.8	-	25.0	73.2
50～54歳	45	2.2	15.6	15.6	57.8	6.7	2.2	17.8	73.4
55～59歳	58	5.2	13.8	15.5	58.6	5.2	1.7	19.0	74.1
60～64歳	63	-	17.5	11.1	58.7	9.5	3.2	17.5	69.8
65～69歳	36	-	13.9	25.0	50.0	-	11.1	13.9	75.0
70～74歳	39	2.6	12.8	7.7	66.7	2.6	7.7	15.4	74.4
75～79歳	45	13.3	17.8	17.8	33.3	11.1	6.7	31.1	51.1
80歳以上	49	16.3	34.7	22.4	12.2	6.1	8.2	51.0	34.6
<同居家族別>									
同居家族はいない	163	6.7	17.2	12.3	56.4	5.5	1.8	23.9	68.7
配偶者(法律婚)がいる	626	9.3	24.6	14.7	43.9	4.6	2.9	33.9	58.6
異性のパートナー(事実婚)がいる	32	6.3	3.1	15.6	71.9	3.1	-	9.4	87.5
同性のパートナーがいる	5	20.0	-	20.0	40.0	-	20.0	20.0	60.0
未就学の子どもがいる	80	7.5	26.3	17.5	45.0	2.5	1.3	33.8	62.5
小学生以上18歳未満の子どもがいる	150	6.7	26.0	14.7	45.3	6.0	1.3	32.7	60.0
自分の親または配偶者・パートナーの親がいる	102	4.9	14.7	13.7	61.8	4.9	-	19.6	75.5
どれにもあてはまらない	57	7.0	21.1	24.6	29.8	8.8	8.8	28.1	54.4
<居住年数別>									
1年未満	47	10.6	12.8	10.6	63.8	-	2.1	23.4	74.4
1年以上～3年未満	73	12.3	13.7	17.8	50.7	4.1	1.4	26.0	68.5
3年以上～5年未満	53	3.8	24.5	18.9	47.2	3.8	1.9	28.3	66.1
5年以上～10年未満	104	3.8	24.0	16.3	50.0	2.9	2.9	27.8	66.3
10年以上～20年未満	175	8.0	21.7	14.9	48.6	5.7	1.1	29.7	63.5
20年以上	489	9.0	22.9	13.5	45.2	5.9	3.5	31.9	58.7

問7 次のことについて、あなたの考えに最も近いものの番号に1つずつ○をつけてください。

エ. 夫婦は別姓（名字を別にする）を選択できるべきだ

	n	そう思う	どちらかといえばそう思う	どちらかといえばそう思わない	そう思わない	わからない	無回答	肯定的（計）	否定的（計）
全体	960	30.1	23.4	15.5	18.4	9.6	2.9	53.5	33.9
<性別・年齢別>									
男性（計）	394	24.9	27.4	17.8	21.6	6.9	1.5	52.3	39.4
19歳以下	8	12.5	25.0	25.0	37.5	-	-	37.5	62.5
20～24歳	10	40.0	20.0	-	20.0	20.0	-	60.0	20.0
25～29歳	15	46.7	40.0	6.7	6.7	-	-	86.7	13.4
30～34歳	23	21.7	17.4	30.4	13.0	13.0	4.3	39.1	43.4
35～39歳	28	21.4	39.3	10.7	21.4	7.1	-	60.7	32.1
40～44歳	26	26.9	23.1	11.5	23.1	7.7	7.7	50.0	34.6
45～49歳	33	15.2	27.3	21.2	24.2	12.1	-	42.5	45.4
50～54歳	26	26.9	34.6	3.8	26.9	7.7	-	61.5	30.7
55～59歳	49	24.5	22.4	22.4	22.4	8.2	-	46.9	44.8
60～64歳	44	31.8	18.2	13.6	27.3	9.1	-	50.0	40.9
65～69歳	30	43.3	20.0	23.3	10.0	3.3	-	63.3	33.3
70～74歳	36	27.8	36.1	25.0	8.3	-	2.8	63.9	33.3
75～79歳	33	9.1	42.4	15.2	21.2	9.1	3.0	51.5	36.4
80歳以上	33	12.1	21.2	24.2	39.4	-	3.0	33.3	63.6
女性（計）	542	34.1	20.5	13.8	16.4	11.8	3.3	54.6	30.2
19歳以下	3	66.7	-	33.3	-	-	-	66.7	33.3
20～24歳	19	47.4	15.8	10.5	15.8	10.5	-	63.2	26.3
25～29歳	31	54.8	19.4	6.5	12.9	6.5	-	74.2	19.4
30～34歳	35	37.1	31.4	22.9	8.6	-	-	68.5	31.5
35～39歳	32	40.6	25.0	9.4	15.6	6.3	3.1	65.6	25.0
40～44歳	30	56.7	10.0	3.3	20.0	10.0	-	66.7	23.3
45～49歳	56	26.8	25.0	19.6	19.6	8.9	-	51.8	39.2
50～54歳	45	28.9	28.9	11.1	11.1	17.8	2.2	57.8	22.2
55～59歳	58	34.5	24.1	13.8	17.2	8.6	1.7	58.6	31.0
60～64歳	63	28.6	14.3	17.5	19.0	17.5	3.2	42.9	36.5
65～69歳	36	27.8	27.8	2.8	25.0	5.6	11.1	55.6	27.8
70～74歳	39	43.6	15.4	7.7	10.3	17.9	5.1	59.0	18.0
75～79歳	45	33.3	11.1	13.3	20.0	20.0	2.2	44.4	33.3
80歳以上	49	12.2	18.4	26.5	16.3	16.3	10.2	30.6	42.8
<同居家族別>									
同居家族はいない	163	37.4	17.2	14.1	18.4	11.0	1.8	54.6	32.5
配偶者（法律婚）がいる	626	28.0	25.2	16.6	19.2	8.5	2.6	53.2	35.8
異性のパートナー（事実婚）がいる	32	53.1	15.6	15.6	15.6	-	-	68.7	31.2
同性のパートナーがいる	5	60.0	20.0	-	-	-	20.0	80.0	0.0
未就学の子どもがいる	80	26.3	31.3	15.0	20.0	6.3	1.3	57.6	35.0
小学生以上18歳未満の子どもがいる	150	31.3	28.0	10.0	20.7	8.7	1.3	59.3	30.7
自分の親または配偶者・パートナーの親がいる	102	29.4	29.4	9.8	18.6	12.7	-	58.8	28.4
どれにもあてはまらない	57	22.8	14.0	15.8	22.8	15.8	8.8	36.8	38.6
<居住年数別>									
1年未満	47	31.9	25.5	21.3	14.9	4.3	2.1	57.4	36.2
1年以上～3年未満	73	42.5	23.3	13.7	15.1	4.1	1.4	65.8	28.8
3年以上～5年未満	53	32.1	22.6	17.0	18.9	7.5	1.9	54.7	35.9
5年以上～10年未満	104	28.8	24.0	12.5	20.2	11.5	2.9	52.8	32.7
10年以上～20年未満	175	32.0	21.7	13.1	20.6	11.4	1.1	53.7	33.7
20年以上	489	28.2	23.9	16.4	18.2	10.2	3.1	52.1	34.6

問7 次のことについて、あなたの考えに最も近いものの番号に1つずつ○をつけてください。

オ. 同性カップルの法的な結婚を認めるべきだ

	n	そう思う	どちらかといえばそう思う	どちらかといえばそう思わない	そう思わない	わからない	無回答	肯定的(計)	否定的(計)
全体	960	33.5	27.2	8.6	11.7	15.9	3.0	60.7	20.3
<性別・年齢別>									
男性(計)	394	29.2	26.9	11.9	16.0	14.2	1.8	56.1	27.9
19歳以下	8	50.0	25.0	-	25.0	-	-	75.0	25.0
20～24歳	10	50.0	20.0	-	20.0	10.0	-	70.0	20.0
25～29歳	15	53.3	20.0	13.3	13.3	-	-	73.3	26.6
30～34歳	23	34.8	26.1	8.7	21.7	4.3	4.3	60.9	30.4
35～39歳	28	28.6	32.1	10.7	17.9	10.7	-	60.7	28.6
40～44歳	26	38.5	23.1	3.8	3.8	23.1	7.7	61.6	7.6
45～49歳	33	18.2	42.4	-	24.2	12.1	3.0	60.6	24.2
50～54歳	26	26.9	26.9	19.2	7.7	19.2	-	53.8	26.9
55～59歳	49	26.5	30.6	18.4	12.2	12.2	-	57.1	30.6
60～64歳	44	25.0	34.1	6.8	20.5	13.6	-	59.1	27.3
65～69歳	30	30.0	30.0	10.0	13.3	16.7	-	60.0	23.3
70～74歳	36	33.3	16.7	25.0	11.1	11.1	2.8	50.0	36.1
75～79歳	33	24.2	18.2	12.1	21.2	21.2	3.0	42.4	33.3
80歳以上	33	18.2	18.2	18.2	18.2	24.2	3.0	36.4	36.4
女性(計)	542	37.3	27.3	6.3	7.9	17.9	3.3	64.6	14.2
19歳以下	3	66.7	33.3	-	-	-	-	100.0	0.0
20～24歳	19	52.6	26.3	5.3	-	15.8	-	78.9	5.3
25～29歳	31	64.5	25.8	3.2	-	6.5	-	90.3	3.2
30～34歳	35	45.7	34.3	2.9	8.6	8.6	-	80.0	11.5
35～39歳	32	40.6	37.5	3.1	6.3	9.4	3.1	78.1	9.4
40～44歳	30	50.0	20.0	-	13.3	16.7	-	70.0	13.3
45～49歳	56	35.7	35.7	8.9	8.9	10.7	-	71.4	17.8
50～54歳	45	37.8	40.0	-	6.7	13.3	2.2	77.8	6.7
55～59歳	58	36.2	20.7	12.1	5.2	24.1	1.7	56.9	17.3
60～64歳	63	38.1	25.4	6.3	7.9	19.0	3.2	63.5	14.2
65～69歳	36	25.0	22.2	11.1	8.3	22.2	11.1	47.2	19.4
70～74歳	39	35.9	17.9	-	10.3	30.8	5.1	53.8	10.3
75～79歳	45	26.7	20.0	11.1	13.3	26.7	2.2	46.7	24.4
80歳以上	49	18.4	28.6	10.2	10.2	22.4	10.2	47.0	20.4
<同居家族別>									
同居家族はいない	163	39.3	24.5	9.2	11.7	13.5	1.8	63.8	20.9
配偶者(法律婚)がいる	626	32.4	27.3	9.6	11.3	16.6	2.7	59.7	20.9
異性のパートナー(事実婚)がいる	32	46.9	18.8	6.3	6.3	21.9	-	65.7	12.6
同性のパートナーがいる	5	60.0	20.0	-	-	-	20.0	80.0	0.0
未就学の子どもがいる	80	36.3	26.3	5.0	15.0	16.3	1.3	62.6	20.0
小学生以上18歳未満の子どもがいる	150	35.3	31.3	6.7	12.0	13.3	1.3	66.6	18.7
自分の親または配偶者・パートナーの親がいる	102	32.4	36.3	6.9	12.7	11.8	-	68.7	19.6
どれにもあてはまらない	57	22.8	24.6	5.3	12.3	26.3	8.8	47.4	17.6
<居住年数別>									
1年未満	47	53.2	23.4	6.4	8.5	6.4	2.1	76.6	14.9
1年以上～3年未満	73	50.7	21.9	2.7	13.7	9.6	1.4	72.6	16.4
3年以上～5年未満	53	30.2	43.4	7.5	9.4	7.5	1.9	73.6	16.9
5年以上～10年未満	104	36.5	26.0	10.6	9.6	14.4	2.9	62.5	20.2
10年以上～20年未満	175	31.4	27.4	5.7	14.3	19.4	1.7	58.8	20.0
20年以上	489	30.7	26.4	10.4	11.0	18.4	3.1	57.1	21.4

問 8 国立市では、審議会（※）の委員における男女比の数値目標を「男女ともに30%以上」としています。
この数値目標についてあなたの意見に最も近い番号1つに○をつけてください。

	n	以上 現状 の 数値 目標 （ 3 0 % ）	以上 現状 より 高く 設定 すべ き （ 4 0 % ）	必 要 な い 数 値 目 標 は	わ か ら な い	無 回 答
全体	960	14.7	36.5	25.7	19.9	3.2
<性別・年齢別>						
男性（計）	394	18.8	36.8	30.7	12.2	1.5
19歳以下	8	50.0	37.5	12.5	-	-
20～24歳	10	20.0	50.0	30.0	-	-
25～29歳	15	26.7	33.3	26.7	13.3	-
30～34歳	23	13.0	26.1	30.4	26.1	4.3
35～39歳	28	35.7	14.3	35.7	14.3	-
40～44歳	26	26.9	19.2	30.8	15.4	7.7
45～49歳	33	15.2	30.3	39.4	15.2	-
50～54歳	26	15.4	34.6	38.5	11.5	-
55～59歳	49	18.4	38.8	32.7	10.2	-
60～64歳	44	20.5	36.4	29.5	13.6	-
65～69歳	30	6.7	56.7	30.0	6.7	-
70～74歳	36	11.1	52.8	33.3	2.8	-
75～79歳	33	9.1	45.5	27.3	15.2	3.0
80歳以上	33	24.2	36.4	18.2	15.2	6.1
女性（計）	542	12.2	35.2	22.9	25.8	3.9
19歳以下	3	-	66.7	-	33.3	-
20～24歳	19	10.5	21.1	-	68.4	-
25～29歳	31	12.9	32.3	22.6	32.3	-
30～34歳	35	20.0	22.9	25.7	31.4	-
35～39歳	32	15.6	40.6	18.8	21.9	3.1
40～44歳	30	16.7	56.7	13.3	13.3	-
45～49歳	56	21.4	28.6	32.1	17.9	-
50～54歳	45	11.1	33.3	20.0	31.1	4.4
55～59歳	58	6.9	34.5	22.4	34.5	1.7
60～64歳	63	3.2	42.9	30.2	20.6	3.2
65～69歳	36	13.9	38.9	19.4	16.7	11.1
70～74歳	39	7.7	53.8	12.8	17.9	7.7
75～79歳	45	13.3	33.3	33.3	15.6	4.4
80歳以上	49	12.2	18.4	24.5	32.7	12.2
<同居家族別>						
同居家族はいない	163	13.5	34.4	25.8	22.7	3.7
配偶者（法律婚）がいる	626	16.3	38.3	25.4	17.4	2.6
異性のパートナー （事実婚）がいる	32	9.4	25.0	37.5	25.0	3.1
同性のパートナーがいる	5	-	40.0	20.0	20.0	20.0
未就学の子どもがいる	80	20.0	27.5	20.0	31.3	1.3
小学生以上18歳未満の 子どもがいる	150	20.7	34.0	26.0	18.0	1.3
自分の親または配偶者・ パートナーの親がいる	102	13.7	34.3	31.4	20.6	-
どれにもあてはまらない	57	7.0	21.1	33.3	31.6	7.0
<居住年数別>						
1年未満	47	29.8	21.3	19.1	27.7	2.1
1年以上～3年未満	73	15.1	30.1	28.8	24.7	1.4
3年以上～5年未満	53	11.3	30.2	20.8	35.8	1.9
5年以上～10年未満	104	15.4	35.6	25.0	20.2	3.8
10年以上～20年未満	175	19.4	33.7	27.4	18.3	1.1
20年以上	489	12.1	40.1	26.8	17.4	3.7

問9 あなたは直近3年以内に、以下のことについて、困難な問題を抱えたことがありましたか。
それぞれについて、あてはまる番号に1つずつ○をつけてください。

ア. 経済的状況

	n	大いに 相談した (公的な 機関)	大いに 相談した (公的な 機関 に あ り な か つ た)	多少 ある	な い	無 回 答	大 い に あ る (計)
全体	960	4.4	9.0	29.2	54.4	3.1	13.4
<性別・年齢別>							
男性(計)	394	5.8	8.1	27.2	57.1	1.8	13.9
19歳以下	8	-	-	12.5	87.5	-	0.0
20~24歳	10	10.0	-	10.0	80.0	-	10.0
25~29歳	15	-	6.7	26.7	66.7	-	6.7
30~34歳	23	4.3	17.4	30.4	43.5	4.3	21.7
35~39歳	28	3.6	10.7	14.3	71.4	-	14.3
40~44歳	26	7.7	7.7	23.1	53.8	7.7	15.4
45~49歳	33	12.1	6.1	39.4	42.4	-	18.2
50~54歳	26	3.8	19.2	23.1	53.8	-	23.0
55~59歳	49	2.0	12.2	36.7	49.0	-	14.2
60~64歳	44	9.1	4.5	31.8	54.5	-	13.6
65~69歳	30	3.3	10.0	33.3	53.3	-	13.3
70~74歳	36	2.8	2.8	30.6	63.9	-	5.6
75~79歳	33	3.0	-	18.2	75.8	3.0	3.0
80歳以上	33	15.2	9.1	18.2	48.5	9.1	24.3
女性(計)	542	3.5	9.0	30.8	53.1	3.5	12.5
19歳以下	3	-	-	33.3	66.7	-	0.0
20~24歳	19	10.5	10.5	31.6	47.4	-	21.0
25~29歳	31	6.5	32.3	9.7	51.6	-	38.8
30~34歳	35	5.7	8.6	28.6	57.1	-	14.3
35~39歳	32	-	9.4	46.9	40.6	3.1	9.4
40~44歳	30	-	13.3	50.0	36.7	-	13.3
45~49歳	56	-	-	41.1	58.9	-	0.0
50~54歳	45	6.7	13.3	26.7	46.7	6.7	20.0
55~59歳	58	3.4	1.7	36.2	56.9	1.7	5.1
60~64歳	63	4.8	7.9	30.2	52.4	4.8	12.7
65~69歳	36	5.6	5.6	19.4	61.1	8.3	11.2
70~74歳	39	2.6	7.7	30.8	53.8	5.1	10.3
75~79歳	45	2.2	2.2	33.3	60.0	2.2	4.4
80歳以上	49	2.0	18.4	16.3	55.1	8.2	20.4
<同居家族別>							
同居家族はいない	163	10.4	11.7	28.2	46.6	3.1	22.1
配偶者(法律婚)がいる	626	2.1	6.7	29.1	59.3	2.9	8.8
異性のパートナー (事実婚)がいる	32	9.4	21.9	21.9	46.9	-	31.3
同性のパートナーがいる	5	20.0	20.0	-	40.0	20.0	40.0
未就学の子どもがいる	80	1.3	6.3	38.8	52.5	1.3	7.6
小学生以上18歳未満の 子どもがいる	150	2.0	6.7	32.0	58.0	1.3	8.7
自分の親または配偶者・ パートナーの親がいる	102	4.9	11.8	36.3	47.1	-	16.7
どれにもあてはまらない	57	8.8	10.5	33.3	42.1	5.3	19.3
<居住年数別>							
1年未満	47	2.1	14.9	23.4	57.4	2.1	17.0
1年以上~3年未満	73	9.6	12.3	21.9	54.8	1.4	21.9
3年以上~5年未満	53	7.5	5.7	24.5	60.4	1.9	13.2
5年以上~10年未満	104	3.8	6.7	35.6	51.0	2.9	10.5
10年以上~20年未満	175	5.1	9.1	30.3	53.7	1.7	14.2
20年以上	489	3.5	8.6	29.9	54.8	3.3	12.1

イ. 子育て

	n	大いに 相談した (公的な 機関)	大いに 相談した (公的な 機関 に あ り な か つ た)	多少 ある	な い	無 回 答	大 い に あ る (計)
全体	960	3.0	3.8	15.5	73.9	3.9	6.8
男性(計)	394	2.8	3.6	13.7	77.4	2.5	6.4
19歳以下	8	-	-	-	100.0	-	0.0
20~24歳	10	-	-	-	100.0	-	0.0
25~29歳	15	-	-	-	100.0	-	0.0
30~34歳	23	4.3	4.3	21.7	65.2	4.3	8.6
35~39歳	28	3.6	3.6	25.0	67.9	-	7.2
40~44歳	26	7.7	7.7	38.5	38.5	7.7	15.4
45~49歳	33	6.1	9.1	21.2	63.6	-	15.2
50~54歳	26	-	3.8	15.4	80.8	-	3.8
55~59歳	49	4.1	8.2	14.3	73.5	-	12.3
60~64歳	44	2.3	-	9.1	88.6	-	2.3
65~69歳	30	3.3	-	10.0	86.7	-	3.3
70~74歳	36	-	2.8	5.6	86.1	5.6	2.8
75~79歳	33	-	3.0	-	90.9	6.1	3.0
80歳以上	33	3.0	-	15.2	72.7	9.1	3.0
女性(計)	542	3.1	4.1	16.8	71.8	4.2	7.2
19歳以下	3	-	-	-	100.0	-	0.0
20~24歳	19	-	-	-	100.0	-	0.0
25~29歳	31	-	-	9.7	90.3	-	0.0
30~34歳	35	2.9	5.7	28.6	62.9	-	8.6
35~39歳	32	12.5	6.3	40.6	37.5	3.1	18.8
40~44歳	30	6.7	16.7	36.7	40.0	-	23.4
45~49歳	56	8.9	3.6	30.4	57.1	-	12.5
50~54歳	45	4.4	4.4	22.2	64.4	4.4	8.8
55~59歳	58	1.7	5.2	20.7	70.7	1.7	6.9
60~64歳	63	-	3.2	7.9	84.1	4.8	3.2
65~69歳	36	-	5.6	16.7	69.4	8.3	5.6
70~74歳	39	-	5.1	5.1	82.1	7.7	5.1
75~79歳	45	-	-	2.2	93.3	4.4	0.0
80歳以上	49	4.1	-	2.0	79.6	14.3	4.1
<同居家族別>							
同居家族はいない	163	0.6	0.6	2.5	92.0	4.3	1.2
配偶者(法律婚)がいる	626	4.0	5.1	20.8	66.9	3.2	9.1
異性のパートナー (事実婚)がいる	32	9.4	-	3.1	87.5	-	9.4
同性のパートナーがいる	5	-	-	-	80.0	20.0	0.0
未就学の子どもがいる	80	15.0	6.3	51.3	26.3	1.3	21.3
小学生以上18歳未満の 子どもがいる	150	9.3	10.0	40.7	38.7	1.3	19.3
自分の親または配偶者・ パートナーの親がいる	102	1.0	2.9	13.7	82.4	-	3.9
どれにもあてはまらない	57	1.8	3.5	10.5	73.7	10.5	5.3
<居住年数別>							
1年未満	47	6.4	-	12.8	78.7	2.1	6.4
1年以上~3年未満	73	1.4	2.7	19.2	74.0	2.7	4.1
3年以上~5年未満	53	3.8	1.9	22.6	69.8	1.9	5.7
5年以上~10年未満	104	3.8	9.6	24.0	59.6	2.9	13.4
10年以上~20年未満	175	5.1	6.3	18.9	68.6	1.1	11.4
20年以上	489	2.0	2.5	11.5	79.3	4.7	4.5

問9 あなたは直近3年以内に、以下のことについて、困難な問題を抱えたことがありましたか。
それぞれについて、あてはまる番号に1つずつ○をつけてください。

ウ. 家族の介護

	n	大いに相 談した (公的 な機 関)	大いに相 談した (公的 な機 関 な か つ た)	多 少 あ る	な い	無 回 答	大 い に あ る (計)
全体	960	7.4	3.2	16.9	68.9	3.6	10.6
<性別・年齢別>							
男性(計)	394	8.1	2.5	15.7	71.1	2.5	10.6
19歳以下	8	-	-	-	100.0	-	0.0
20~24歳	10	-	-	-	100.0	-	0.0
25~29歳	15	-	-	6.7	93.3	-	0.0
30~34歳	23	-	-	4.3	91.3	4.3	0.0
35~39歳	28	3.6	-	14.3	82.1	-	3.6
40~44歳	26	7.7	-	15.4	69.2	7.7	7.7
45~49歳	33	6.1	3.0	9.1	78.8	3.0	9.1
50~54歳	26	15.4	-	7.7	76.9	-	15.4
55~59歳	49	12.2	2.0	20.4	65.3	-	14.2
60~64歳	44	15.9	9.1	27.3	47.7	-	25.0
65~69歳	30	13.3	-	20.0	66.7	-	13.3
70~74歳	36	2.8	2.8	25.0	63.9	5.6	5.6
75~79歳	33	-	3.0	12.1	81.8	3.0	3.0
80歳以上	33	15.2	6.1	18.2	51.5	9.1	21.3
女性(計)	542	7.2	3.9	17.9	67.3	3.7	11.1
19歳以下	3	-	33.3	-	66.7	-	33.3
20~24歳	19	-	-	10.5	89.5	-	0.0
25~29歳	31	-	-	12.9	87.1	-	0.0
30~34歳	35	5.7	-	2.9	91.4	-	5.7
35~39歳	32	3.1	-	15.6	78.1	3.1	3.1
40~44歳	30	3.3	3.3	6.7	86.7	-	6.6
45~49歳	56	7.1	1.8	23.2	67.9	-	8.9
50~54歳	45	8.9	11.1	20.0	55.6	4.4	20.0
55~59歳	58	12.1	12.1	25.9	48.3	1.7	24.2
60~64歳	63	15.9	3.2	25.4	52.4	3.2	19.1
65~69歳	36	5.6	5.6	30.6	50.0	8.3	11.2
70~74歳	39	15.4	-	25.6	53.8	5.1	15.4
75~79歳	45	-	-	6.7	91.1	2.2	0.0
80歳以上	49	4.1	4.1	12.2	65.3	14.3	8.2
<同居家族別>							
同居家族はいない	163	8.0	3.1	13.5	71.2	4.3	11.1
配偶者(法律婚)がいる	626	8.0	3.5	18.5	67.1	2.9	11.5
異性のパートナー (事実婚)がいる	32	3.1	-	28.1	65.6	3.1	3.1
同性のパートナーがいる	5	-	-	-	80.0	20.0	0.0
未就学の子どもがいる	80	2.5	-	7.5	88.8	1.3	2.5
小学生以上18歳未満の 子どもがいる	150	6.7	2.0	13.3	76.7	1.3	8.7
自分の親または配偶者・ パートナーの親がいる	102	14.7	2.9	19.6	62.7	-	17.6
どれにもあてはまらない	57	7.0	5.3	10.5	68.4	8.8	12.3
<居住年数別>							
1年未満	47	2.1	-	8.5	87.2	2.1	2.1
1年以上~3年未満	73	2.7	2.7	5.5	86.3	2.7	5.4
3年以上~5年未満	53	1.9	1.9	9.4	84.9	1.9	3.8
5年以上~10年未満	104	4.8	3.8	14.4	74.0	2.9	8.6
10年以上~20年未満	175	6.9	2.9	20.0	68.0	2.3	9.8
20年以上	489	10.2	3.9	19.6	62.6	3.7	14.1

エ. 性被害

	n	大いに相 談した (公的 な機 関)	大いに相 談した (公的 な機 関 な か つ た)	多 少 あ る	な い	無 回 答	大 い に あ る (計)
全体	960	0.2	0.6	2.1	94.0	3.1	0.8
男性(計)	394	-	-	1.3	97.0	1.8	0.0
19歳以下	8	-	-	-	100.0	-	0.0
20~24歳	10	-	-	-	100.0	-	0.0
25~29歳	15	-	-	-	100.0	-	0.0
30~34歳	23	-	-	-	95.7	4.3	0.0
35~39歳	28	-	-	7.1	92.9	-	0.0
40~44歳	26	-	-	-	92.3	7.7	0.0
45~49歳	33	-	-	3.0	97.0	-	0.0
50~54歳	26	-	-	-	100.0	-	0.0
55~59歳	49	-	-	-	100.0	-	0.0
60~64歳	44	-	-	2.3	97.7	-	0.0
65~69歳	30	-	-	-	100.0	-	0.0
70~74歳	36	-	-	2.8	94.4	2.8	0.0
75~79歳	33	-	-	-	97.0	3.0	0.0
80歳以上	33	-	-	-	93.9	6.1	0.0
女性(計)	542	0.4	1.1	2.6	92.4	3.5	1.5
19歳以下	3	-	-	-	100.0	-	0.0
20~24歳	19	-	10.5	10.5	78.9	-	10.5
25~29歳	31	3.2	-	16.1	80.6	-	3.2
30~34歳	35	2.9	5.7	2.9	88.6	-	8.6
35~39歳	32	-	-	9.4	87.5	3.1	0.0
40~44歳	30	-	-	-	100.0	-	0.0
45~49歳	56	-	-	-	100.0	-	0.0
50~54歳	45	-	-	-	97.8	2.2	0.0
55~59歳	58	-	-	1.7	96.6	1.7	0.0
60~64歳	63	-	3.2	1.6	92.1	3.2	3.2
65~69歳	36	-	-	2.8	88.9	8.3	0.0
70~74歳	39	-	-	-	94.9	5.1	0.0
75~79歳	45	-	-	-	97.8	2.2	0.0
80歳以上	49	-	-	-	85.7	14.3	0.0
<同居家族別>							
同居家族はいない	163	1.2	0.6	5.5	89.6	3.1	1.8
配偶者(法律婚)がいる	626	-	0.5	1.1	96.0	2.4	0.5
異性のパートナー (事実婚)がいる	32	-	-	-	100.0	-	0.0
同性のパートナーがいる	5	-	-	-	80.0	20.0	0.0
未就学の子どもがいる	80	-	1.3	2.5	95.0	1.3	1.3
小学生以上18歳未満の 子どもがいる	150	-	-	2.0	96.7	1.3	0.0
自分の親または配偶者・ パートナーの親がいる	102	-	2.0	2.0	96.1	-	2.0
どれにもあてはまらない	57	-	-	-	89.5	10.5	0.0
<居住年数別>							
1年未満	47	4.3	-	4.3	89.4	2.1	4.3
1年以上~3年未満	73	-	1.4	6.8	89.0	2.7	1.4
3年以上~5年未満	53	-	1.9	1.9	94.3	1.9	1.9
5年以上~10年未満	104	-	-	1.0	96.2	2.9	0.0
10年以上~20年未満	175	-	0.6	1.7	96.0	1.7	0.6
20年以上	489	-	0.6	1.4	94.9	3.1	0.6

問9 あなたは直近3年以内に、以下のことについて、困難な問題を抱えたことがありましたか。
それぞれについて、あてはまる番号に1つずつ○をつけてください。

オ. ストーカー被害

	n	大いに相 談した (公的な機 関)	大いに相 談した (公的な機 関)	多少ある	ない	無回 答	大いに相 談した (計)
全体	960	0.4	0.2	1.5	94.7	3.2	0.6
<性別・年齢別>							
男性(計)	394	-	-	1.3	97.0	1.8	0.0
19歳以下	8	-	-	-	100.0	-	0.0
20~24歳	10	-	-	-	100.0	-	0.0
25~29歳	15	-	-	6.7	93.3	-	0.0
30~34歳	23	-	-	-	95.7	4.3	0.0
35~39歳	28	-	-	-	100.0	-	0.0
40~44歳	26	-	-	-	92.3	7.7	0.0
45~49歳	33	-	-	3.0	97.0	-	0.0
50~54歳	26	-	-	-	100.0	-	0.0
55~59歳	49	-	-	-	100.0	-	0.0
60~64歳	44	-	-	2.3	97.7	-	0.0
65~69歳	30	-	-	3.3	96.7	-	0.0
70~74歳	36	-	-	2.8	94.4	2.8	0.0
75~79歳	33	-	-	-	97.0	3.0	0.0
80歳以上	33	-	-	-	93.9	6.1	0.0
女性(計)	542	0.7	0.4	1.5	93.7	3.7	1.1
19歳以下	3	-	-	-	100.0	-	0.0
20~24歳	19	5.3	-	5.3	89.5	-	5.3
25~29歳	31	3.2	-	3.2	93.5	-	3.2
30~34歳	35	2.9	2.9	-	94.3	-	5.8
35~39歳	32	-	-	-	96.9	3.1	0.0
40~44歳	30	3.3	-	-	96.7	-	3.3
45~49歳	56	-	-	-	100.0	-	0.0
50~54歳	45	-	-	-	97.8	2.2	0.0
55~59歳	58	-	-	5.2	93.1	1.7	0.0
60~64歳	63	-	1.6	3.2	92.1	3.2	1.6
65~69歳	36	-	-	2.8	88.9	8.3	0.0
70~74歳	39	-	-	-	94.9	5.1	0.0
75~79歳	45	-	-	-	97.8	2.2	0.0
80歳以上	49	-	-	-	83.7	16.3	0.0
<同居家族別>							
同居家族はいない	163	1.8	-	1.8	93.3	3.1	1.8
配偶者(法律婚)がいる	626	0.2	0.2	1.1	96.0	2.6	0.4
異性のパートナー (事実婚)がいる	32	-	-	-	96.9	3.1	0.0
同性のパートナーがいる	5	-	-	-	80.0	20.0	0.0
未就学の子どもがいる	80	1.3	-	-	97.5	1.3	1.3
小学生以上18歳未満の 子どもがいる	150	0.7	-	1.3	96.7	1.3	0.7
自分の親または配偶者・ パートナーの親がいる	102	-	1.0	2.0	97.1	-	1.0
どれにもあてはまらない	57	-	-	-	89.5	10.5	0.0
<居住年数別>							
1年未満	47	6.4	-	-	91.5	2.1	6.4
1年以上~3年未満	73	1.4	-	1.4	94.5	2.7	1.4
3年以上~5年未満	53	-	-	-	98.1	1.9	0.0
5年以上~10年未満	104	-	-	1.0	96.2	2.9	0.0
10年以上~20年未満	175	-	-	1.7	96.6	1.7	0.0
20年以上	489	-	0.4	1.6	94.7	3.3	0.4

カ. 配偶者、パートナー、
交際相手との人間関係

	n	大いに相 談した (公的な機 関)	大いに相 談した (公的な機 関)	多少ある	ない	無回 答	大いに相 談した (計)
全体	960	0.9	3.3	17.3	75.0	3.4	4.2
男性(計)	394	0.8	2.3	16.8	78.2	2.0	3.1
19歳以下	8	-	-	37.5	62.5	-	0.0
20~24歳	10	-	-	-	100.0	-	0.0
25~29歳	15	-	-	20.0	80.0	-	0.0
30~34歳	23	-	8.7	8.7	78.3	4.3	8.7
35~39歳	28	-	3.6	25.0	71.4	-	3.6
40~44歳	26	3.8	-	15.4	73.1	7.7	3.8
45~49歳	33	3.0	-	18.2	78.8	-	3.0
50~54歳	26	-	-	23.1	76.9	-	0.0
55~59歳	49	-	4.1	18.4	77.6	-	4.1
60~64歳	44	2.3	4.5	6.8	86.4	-	6.8
65~69歳	30	-	-	33.3	66.7	-	0.0
70~74歳	36	-	2.8	19.4	75.0	2.8	2.8
75~79歳	33	-	-	9.1	87.9	3.0	0.0
80歳以上	33	-	3.0	9.1	78.8	9.1	3.0
女性(計)	542	1.1	3.9	17.5	73.6	3.9	5.0
19歳以下	3	-	-	-	100.0	-	0.0
20~24歳	19	5.3	5.3	15.8	73.7	-	10.6
25~29歳	31	6.5	16.1	19.4	58.1	-	22.6
30~34歳	35	2.9	5.7	17.1	74.3	-	8.6
35~39歳	32	3.1	-	15.6	78.1	3.1	3.1
40~44歳	30	-	20.0	30.0	50.0	-	20.0
45~49歳	56	-	1.8	19.6	78.6	-	1.8
50~54歳	45	-	2.2	17.8	77.8	2.2	2.2
55~59歳	58	-	1.7	27.6	69.0	1.7	1.7
60~64歳	63	1.6	4.8	15.9	74.6	3.2	6.4
65~69歳	36	-	-	22.2	69.4	8.3	0.0
70~74歳	39	-	-	15.4	76.9	7.7	0.0
75~79歳	45	-	2.2	6.7	88.9	2.2	2.2
80歳以上	49	-	-	8.2	75.5	16.3	0.0
<同居家族別>							
同居家族はいない	163	1.2	4.3	10.4	80.4	3.7	5.5
配偶者(法律婚)がいる	626	1.0	2.9	19.6	74.0	2.6	3.9
異性のパートナー (事実婚)がいる	32	-	3.1	28.1	68.8	-	3.1
同性のパートナーがいる	5	-	20.0	40.0	20.0	20.0	20.0
未就学の子どもがいる	80	1.3	3.8	22.5	71.3	1.3	5.1
小学生以上18歳未満の 子どもがいる	150	1.3	4.7	24.0	68.7	1.3	6.0
自分の親または配偶者・ パートナーの親がいる	102	-	4.9	15.7	79.4	-	4.9
どれにもあてはまらない	57	-	-	12.3	75.4	12.3	0.0
<居住年数別>							
1年未満	47	4.3	4.3	17.0	72.3	2.1	8.6
1年以上~3年未満	73	2.7	4.1	20.5	69.9	2.7	6.8
3年以上~5年未満	53	1.9	1.9	15.1	79.2	1.9	3.8
5年以上~10年未満	104	-	2.9	22.1	72.1	2.9	2.9
10年以上~20年未満	175	0.6	5.7	18.3	73.7	1.7	6.3
20年以上	489	0.6	2.7	16.0	77.1	3.7	3.3

問9 あなたは直近3年以内に、以下のことについて、困難な問題を抱えたことがありましたか。
それぞれについて、あてはまる番号に1つずつ○をつけてください。

キ. 家族との人間関係（上記「カ.」を除く）

ク. 職場の方との人間関係

	n	大いに 相談した (公的な機 関)	大いに 相談した (公的な機 関)	多少 ある	な い	無 回 答	大 い に あ る (計)
全体	960	1.3	3.8	18.8	72.9	3.3	5.1
<性別・年齢別>							
男性(計)	394	1.0	2.5	16.2	77.7	2.5	3.5
19歳以下	8	-	-	25.0	75.0	-	0.0
20~24歳	10	-	-	-	100.0	-	0.0
25~29歳	15	-	-	13.3	86.7	-	0.0
30~34歳	23	-	4.3	4.3	87.0	4.3	4.3
35~39歳	28	-	3.6	28.6	67.9	-	3.6
40~44歳	26	-	3.8	7.7	80.8	7.7	3.8
45~49歳	33	3.0	-	21.2	75.8	-	3.0
50~54歳	26	-	7.7	7.7	84.6	-	7.7
55~59歳	49	2.0	2.0	18.4	77.6	-	4.0
60~64歳	44	4.5	2.3	15.9	75.0	2.3	6.8
65~69歳	30	-	3.3	33.3	63.3	-	3.3
70~74歳	36	-	2.8	13.9	80.6	2.8	2.8
75~79歳	33	-	-	9.1	87.9	3.0	0.0
80歳以上	33	-	3.0	18.2	66.7	12.1	3.0
女性(計)	542	1.5	4.6	20.3	70.3	3.3	6.1
19歳以下	3	-	-	33.3	66.7	-	0.0
20~24歳	19	-	5.3	21.1	73.7	-	5.3
25~29歳	31	3.2	9.7	22.6	64.5	-	12.9
30~34歳	35	2.9	-	11.4	85.7	-	2.9
35~39歳	32	3.1	6.3	15.6	71.9	3.1	9.4
40~44歳	30	-	6.7	43.3	50.0	-	6.7
45~49歳	56	1.8	7.1	10.7	80.4	-	8.9
50~54歳	45	-	4.4	22.2	71.1	2.2	4.4
55~59歳	58	-	3.4	36.2	58.6	1.7	3.4
60~64歳	63	4.8	6.3	20.6	63.5	4.8	11.1
65~69歳	36	-	-	19.4	72.2	8.3	0.0
70~74歳	39	-	7.7	15.4	71.8	5.1	7.7
75~79歳	45	-	2.2	8.9	86.7	2.2	2.2
80歳以上	49	2.0	2.0	18.4	67.3	10.2	4.0
<同居家族別>							
同居家族はいない	163	2.5	2.5	17.2	74.2	3.7	5.0
配偶者(法律婚)がいる	626	1.0	3.7	18.5	74.0	2.9	4.7
異性のパートナー (事実婚)がいる	32	3.1	3.1	18.8	71.9	3.1	6.2
同性のパートナーがいる	5	-	20.0	40.0	20.0	20.0	20.0
未就学の子どもがいる	80	1.3	5.0	16.3	76.3	1.3	6.3
小学生以上18歳未満の 子どもがいる	150	1.3	5.3	21.3	70.7	1.3	6.6
自分の親または配偶者・ パートナーの親がいる	102	1.0	4.9	21.6	71.6	1.0	5.9
どれにもあてはまらない	57	1.8	5.3	24.6	61.4	7.0	7.1
<居住年数別>							
1年未満	47	-	2.1	21.3	74.5	2.1	2.1
1年以上~3年未満	73	1.4	2.7	17.8	76.7	1.4	4.1
3年以上~5年未満	53	-	3.8	13.2	79.2	3.8	3.8
5年以上~10年未満	104	1.9	2.9	23.1	69.2	2.9	4.8
10年以上~20年未満	175	1.7	2.9	21.1	73.1	1.1	4.6
20年以上	489	1.2	4.7	17.8	72.6	3.7	5.9

	n	大いに 相談した (公的な機 関)	大いに 相談した (公的な機 関)	多少 ある	な い	無 回 答	大 い に あ る (計)
全体	960	1.1	6.1	19.4	69.0	4.4	7.2
男性(計)	394	0.8	6.3	17.5	72.3	3.0	7.1
19歳以下	8	-	-	-	100.0	-	0.0
20~24歳	10	-	10.0	-	90.0	-	10.0
25~29歳	15	-	6.7	26.7	66.7	-	6.7
30~34歳	23	-	8.7	21.7	65.2	4.3	8.7
35~39歳	28	3.6	10.7	14.3	67.9	3.6	14.3
40~44歳	26	-	11.5	26.9	53.8	7.7	11.5
45~49歳	33	6.1	6.1	24.2	63.6	-	12.2
50~54歳	26	-	7.7	15.4	76.9	-	7.7
55~59歳	49	-	10.2	24.5	65.3	-	10.2
60~64歳	44	-	4.5	20.5	75.0	-	4.5
65~69歳	30	-	-	30.0	70.0	-	0.0
70~74歳	36	-	11.1	8.3	75.0	5.6	11.1
75~79歳	33	-	-	3.0	90.9	6.1	0.0
80歳以上	33	-	-	9.1	78.8	12.1	0.0
女性(計)	542	1.5	6.1	20.3	67.3	4.8	7.6
19歳以下	3	-	-	66.7	33.3	-	0.0
20~24歳	19	-	15.8	31.6	52.6	-	15.8
25~29歳	31	6.5	9.7	29.0	54.8	-	16.2
30~34歳	35	5.7	5.7	22.9	65.7	-	11.4
35~39歳	32	-	9.4	28.1	59.4	3.1	9.4
40~44歳	30	-	10.0	26.7	63.3	-	10.0
45~49歳	56	3.6	5.4	23.2	67.9	-	9.0
50~54歳	45	-	4.4	22.2	71.1	2.2	4.4
55~59歳	58	1.7	12.1	25.9	58.6	1.7	13.8
60~64歳	63	-	7.9	22.2	66.7	3.2	7.9
65~69歳	36	2.8	2.8	16.7	69.4	8.3	5.6
70~74歳	39	-	2.6	7.7	82.1	7.7	2.6
75~79歳	45	-	-	8.9	82.2	8.9	0.0
80歳以上	49	-	-	6.1	73.5	20.4	0.0
同居家族はいない	163	0.6	6.1	24.5	63.8	4.9	6.7
配偶者(法律婚)がいる	626	1.1	5.8	18.5	71.2	3.4	6.9
異性のパートナー (事実婚)がいる	32	3.1	12.5	18.8	65.6	-	15.6
同性のパートナーがいる	5	-	20.0	20.0	40.0	20.0	20.0
未就学の子どもがいる	80	3.8	8.8	20.0	66.3	1.3	12.6
小学生以上18歳未満の 子どもがいる	150	1.3	8.0	25.3	63.3	2.0	9.3
自分の親または配偶者・ パートナーの親がいる	102	2.0	6.9	19.6	70.6	1.0	8.9
どれにもあてはまらない	57	-	3.5	17.5	64.9	14.0	3.5
1年未満	47	-	8.5	21.3	68.1	2.1	8.5
1年以上~3年未満	73	1.4	8.2	26.0	61.6	2.7	9.6
3年以上~5年未満	53	1.9	5.7	26.4	62.3	3.8	7.6
5年以上~10年未満	104	2.9	12.5	29.8	51.9	2.9	15.4
10年以上~20年未満	175	2.3	4.6	18.3	73.1	1.7	6.9
20年以上	489	0.4	5.1	15.7	73.4	5.3	5.5

問9 あなたは直近3年以内に、以下のことについて、困難な問題を抱えたことがありましたか。
それぞれについて、あてはまる番号に1つずつ○をつけてください。

ケ. 友人、知人、近隣の方などとの人間関係

	n	大いに相 談した (公的 な機 関)	大いに相 談しな かった (公的 な機 関)	多 少 あ る	な い	無 回 答	大 い に あ る (計)
全体	960	0.5	2.2	21.4	73.1	2.8	2.7
<性別・年齢別>							
男性(計)	394	0.3	1.5	21.3	75.4	1.5	1.8
19歳以下	8	-	-	25.0	75.0	-	0.0
20～24歳	10	-	-	10.0	90.0	-	0.0
25～29歳	15	-	-	26.7	73.3	-	0.0
30～34歳	23	-	-	13.0	82.6	4.3	0.0
35～39歳	28	-	-	25.0	75.0	-	0.0
40～44歳	26	-	-	19.2	73.1	7.7	0.0
45～49歳	33	-	3.0	12.1	84.8	-	3.0
50～54歳	26	-	-	26.9	73.1	-	0.0
55～59歳	49	-	2.0	18.4	79.6	-	2.0
60～64歳	44	-	2.3	31.8	65.9	-	2.3
65～69歳	30	-	3.3	33.3	63.3	-	3.3
70～74歳	36	-	5.6	19.4	75.0	-	5.6
75～79歳	33	-	-	12.1	84.8	3.0	0.0
80歳以上	33	3.0	-	21.2	69.7	6.1	3.0
女性(計)	542	0.7	2.6	21.6	72.0	3.1	3.3
19歳以下	3	-	-	66.7	33.3	-	0.0
20～24歳	19	-	-	10.5	89.5	-	0.0
25～29歳	31	-	6.5	9.7	83.9	-	6.5
30～34歳	35	-	2.9	11.4	85.7	-	2.9
35～39歳	32	-	3.1	31.3	62.5	3.1	3.1
40～44歳	30	-	6.7	46.7	46.7	-	6.7
45～49歳	56	-	-	10.7	89.3	-	0.0
50～54歳	45	-	4.4	28.9	64.4	2.2	4.4
55～59歳	58	5.2	3.4	20.7	69.0	1.7	8.6
60～64歳	63	-	3.2	25.4	68.3	3.2	3.2
65～69歳	36	-	2.8	16.7	72.2	8.3	2.8
70～74歳	39	2.6	-	23.1	69.2	5.1	2.6
75～79歳	45	-	2.2	22.2	73.3	2.2	2.2
80歳以上	49	-	-	20.4	69.4	10.2	0.0
<同居家族別>							
同居家族はいない	163	0.6	3.7	19.6	73.6	2.5	4.3
配偶者(法律婚)がいる	626	0.6	1.4	21.7	73.8	2.4	2.0
異性のパートナー (事実婚)がいる	32	-	3.1	15.6	81.3	-	3.1
同性のパートナーがいる	5	-	20.0	40.0	20.0	20.0	20.0
未就学の子がいる	80	-	1.3	21.3	76.3	1.3	1.3
小学生以上18歳未満の 子どもがいる	150	-	1.3	27.3	70.0	1.3	1.3
自分の親または配偶者・ パートナーの親がいる	102	-	3.9	20.6	75.5	-	3.9
どれにもあてはまらない	57	-	1.8	22.8	68.4	7.0	1.8
<居住年数別>							
1年未満	47	-	-	10.6	87.2	2.1	0.0
1年以上～3年未満	73	-	-	19.2	78.1	2.7	0.0
3年以上～5年未満	53	-	1.9	18.9	77.4	1.9	1.9
5年以上～10年未満	104	-	1.0	22.1	74.0	2.9	1.0
10年以上～20年未満	175	1.1	2.9	21.1	73.7	1.1	4.0
20年以上	489	0.6	2.9	22.9	71.0	2.7	3.5

問10 あなたが困難な問題を抱えたとき、公的な機関に相談するとしたら、以下のことをどの程度必要に思いますか。それぞれについて、あてはまる番号に1つずつ○をつけてください。

ア. 平日の日中だけでなく、夜間や土曜日・日曜日に相談できる

イ. 面談・電話だけでなく、メールで相談できる

	n	大いに必要	ある程度必要	必要ない	無回答	必要(計)
全体	960	38.8	50.6	7.1	3.5	89.4
<性別・年齢別>						
男性(計)	394	33.5	53.8	10.2	2.5	87.3
19歳以下	8	62.5	25.0	12.5	-	87.5
20~24歳	10	30.0	60.0	10.0	-	90.0
25~29歳	15	33.3	53.3	13.3	-	86.6
30~34歳	23	26.1	52.2	17.4	4.3	78.3
35~39歳	28	42.9	53.6	3.6	-	96.5
40~44歳	26	34.6	50.0	7.7	7.7	84.6
45~49歳	33	30.3	66.7	3.0	-	97.0
50~54歳	26	53.8	30.8	15.4	-	84.6
55~59歳	49	36.7	59.2	4.1	-	95.9
60~64歳	44	40.9	59.1	-	-	100.0
65~69歳	30	33.3	53.3	13.3	-	86.6
70~74歳	36	22.2	55.6	22.2	-	77.8
75~79歳	33	27.3	57.6	9.1	6.1	84.9
80歳以上	33	15.2	48.5	21.2	15.2	63.7
女性(計)	542	42.3	48.9	5.2	3.7	91.2
19歳以下	3	33.3	66.7	-	-	100.0
20~24歳	19	57.9	42.1	-	-	100.0
25~29歳	31	67.7	32.3	-	-	100.0
30~34歳	35	57.1	34.3	8.6	-	91.4
35~39歳	32	59.4	37.5	-	3.1	96.9
40~44歳	30	36.7	63.3	-	-	100.0
45~49歳	56	42.9	51.8	5.4	-	94.7
50~54歳	45	44.4	48.9	4.4	2.2	93.3
55~59歳	58	44.8	50.0	3.4	1.7	94.8
60~64歳	63	55.6	39.7	1.6	3.2	95.3
65~69歳	36	27.8	52.8	8.3	11.1	80.6
70~74歳	39	33.3	59.0	2.6	5.1	92.3
75~79歳	45	22.2	64.4	6.7	6.7	86.6
80歳以上	49	16.3	53.1	20.4	10.2	69.4
<同居家族別>						
同居家族はいない	163	43.6	43.6	7.4	5.5	87.2
配偶者(法律婚)がいる	626	38.3	51.9	7.0	2.7	90.2
異性のパートナー(事実婚)がいる	32	37.5	62.5	-	-	100.0
同性のパートナーがいる	5	40.0	20.0	20.0	20.0	60.0
未就学の子どもがいる	80	43.8	50.0	5.0	1.3	93.8
小学生以上18歳未満の子どもがいる	150	36.7	57.3	4.7	1.3	94.0
自分の親または配偶者・パートナーの親がいる	102	40.2	52.0	7.8	-	92.2
どれにもあてはまらない	57	26.3	54.4	10.5	8.8	80.7
<居住年数別>						
1年未満	47	61.7	29.8	6.4	2.1	91.5
1年以上~3年未満	73	49.3	41.1	8.2	1.4	90.4
3年以上~5年未満	53	45.3	45.3	7.5	1.9	90.6
5年以上~10年未満	104	38.5	57.7	1.0	2.9	96.2
10年以上~20年未満	175	35.4	54.9	8.0	1.7	90.3
20年以上	489	35.6	52.1	8.2	4.1	87.7

	n	大いに必要	ある程度必要	必要ない	無回答	必要(計)
全体	960	40.2	45.7	9.8	4.3	85.9
<性別・年齢別>						
男性(計)	394	39.1	47.0	11.2	2.8	86.1
19歳以下	8	75.0	25.0	-	-	100.0
20~24歳	10	50.0	40.0	10.0	-	90.0
25~29歳	15	60.0	40.0	-	-	100.0
30~34歳	23	43.5	47.8	4.3	4.3	91.3
35~39歳	28	60.7	32.1	7.1	-	92.8
40~44歳	26	38.5	46.2	7.7	7.7	84.7
45~49歳	33	39.4	60.6	-	-	100.0
50~54歳	26	53.8	34.6	11.5	-	88.4
55~59歳	49	34.7	53.1	10.2	2.0	87.8
60~64歳	44	45.5	50.0	4.5	-	95.5
65~69歳	30	46.7	46.7	3.3	3.3	93.4
70~74歳	36	16.7	58.3	25.0	-	75.0
75~79歳	33	24.2	51.5	18.2	6.1	75.7
80歳以上	33	15.2	36.4	36.4	12.1	51.6
女性(計)	542	40.8	45.6	9.2	4.4	86.4
19歳以下	3	33.3	66.7	-	-	100.0
20~24歳	19	63.2	36.8	-	-	100.0
25~29歳	31	61.3	32.3	6.5	-	93.6
30~34歳	35	57.1	34.3	8.6	-	91.4
35~39歳	32	62.5	25.0	9.4	3.1	87.5
40~44歳	30	46.7	50.0	3.3	-	96.7
45~49歳	56	50.0	44.6	5.4	-	94.6
50~54歳	45	37.8	55.6	4.4	2.2	93.4
55~59歳	58	51.7	44.8	1.7	1.7	96.5
60~64歳	63	46.0	41.3	9.5	3.2	87.3
65~69歳	36	22.2	55.6	13.9	8.3	77.8
70~74歳	39	25.6	61.5	7.7	5.1	87.1
75~79歳	45	17.8	57.8	15.6	8.9	75.6
80歳以上	49	10.2	42.9	28.6	18.4	53.1
<同居家族別>						
同居家族はいない	163	40.5	41.7	11.7	6.1	82.2
配偶者(法律婚)がいる	626	40.4	47.1	9.4	3.0	87.5
異性のパートナー(事実婚)がいる	32	40.6	56.3	3.1	-	96.9
同性のパートナーがいる	5	60.0	-	20.0	20.0	60.0
未就学の子どもがいる	80	48.8	42.5	7.5	1.3	91.3
小学生以上18歳未満の子どもがいる	150	44.0	46.0	8.7	1.3	90.0
自分の親または配偶者・パートナーの親がいる	102	48.0	46.1	5.9	-	94.1
どれにもあてはまらない	57	21.1	49.1	17.5	12.3	70.2
<居住年数別>						
1年未満	47	59.6	31.9	6.4	2.1	91.5
1年以上~3年未満	73	56.2	38.4	2.7	2.7	94.6
3年以上~5年未満	53	37.7	41.5	18.9	1.9	79.2
5年以上~10年未満	104	47.1	42.3	7.7	2.9	89.4
10年以上~20年未満	175	41.1	45.7	10.9	2.3	86.8
20年以上	489	34.8	49.9	10.6	4.7	84.7

問10 あなたが困難な問題を抱えたとき、公的な機関に相談するとしたら、以下のことをどの程度必要に思いますか。それぞれについて、あてはまる番号に1つずつ○をつけてください。

ウ. 面談・電話・メールだけでなく、LINE等のSNSで相談できる

	n	大いに必要	ある程度必要	必要ない	無回答	必要(計)
全体	960	31.0	46.4	18.1	4.5	77.4
<性別・年齢別>						
男性(計)	394	27.9	48.2	21.1	2.8	76.1
19歳以下	8	87.5	12.5	-	-	100.0
20~24歳	10	60.0	30.0	10.0	-	90.0
25~29歳	15	26.7	60.0	13.3	-	86.7
30~34歳	23	26.1	47.8	21.7	4.3	73.9
35~39歳	28	42.9	53.6	3.6	-	96.5
40~44歳	26	30.8	38.5	23.1	7.7	69.3
45~49歳	33	27.3	57.6	15.2	-	84.9
50~54歳	26	38.5	46.2	15.4	-	84.7
55~59歳	49	22.4	59.2	16.3	2.0	81.6
60~64歳	44	34.1	54.5	11.4	-	88.6
65~69歳	30	26.7	40.0	30.0	3.3	66.7
70~74歳	36	13.9	52.8	33.3	-	66.7
75~79歳	33	18.2	45.5	30.3	6.1	63.7
80歳以上	33	9.1	33.3	45.5	12.1	42.4
女性(計)	542	33.4	45.4	16.4	4.8	78.8
19歳以下	3	66.7	33.3	-	-	100.0
20~24歳	19	57.9	36.8	5.3	-	94.7
25~29歳	31	64.5	19.4	16.1	-	83.9
30~34歳	35	48.6	40.0	11.4	-	88.6
35~39歳	32	59.4	34.4	3.1	3.1	93.8
40~44歳	30	43.3	50.0	6.7	-	93.3
45~49歳	56	30.4	60.7	8.9	-	91.1
50~54歳	45	28.9	57.8	11.1	2.2	86.7
55~59歳	58	36.2	48.3	13.8	1.7	84.5
60~64歳	63	36.5	42.9	17.5	3.2	79.4
65~69歳	36	22.2	41.7	25.0	11.1	63.9
70~74歳	39	20.5	48.7	25.6	5.1	69.2
75~79歳	45	15.6	51.1	24.4	8.9	66.7
80歳以上	49	4.1	40.8	34.7	20.4	44.9
<同居家族別>						
同居家族はいない	163	30.7	42.9	20.2	6.1	73.6
配偶者(法律婚)がいる	626	30.2	48.6	18.1	3.2	78.8
異性のパートナー(事実婚)がいる	32	31.3	56.3	9.4	3.1	87.6
同性のパートナーがいる	5	40.0	20.0	20.0	20.0	60.0
未就学の子どもがいる	80	43.8	46.3	8.8	1.3	90.1
小学生以上18歳未満の子どもがいる	150	34.0	49.3	15.3	1.3	83.3
自分の親または配偶者・パートナーの親がいる	102	47.1	40.2	12.7	-	87.3
どれにもあてはまらない	57	19.3	36.8	29.8	14.0	56.1
<居住年数別>						
1年未満	47	53.2	29.8	14.9	2.1	83.0
1年以上~3年未満	73	35.6	52.1	9.6	2.7	87.7
3年以上~5年未満	53	32.1	39.6	26.4	1.9	71.7
5年以上~10年未満	104	41.3	41.3	13.5	3.8	82.6
10年以上~20年未満	175	26.9	51.4	19.4	2.3	78.3
20年以上	489	28.0	47.2	19.8	4.9	75.2

エ. 同性の職員に相談できる

	n	大いに必要	ある程度必要	必要ない	無回答	必要(計)
全体	960	39.4	43.5	12.8	4.3	82.9
<性別・年齢別>						
男性(計)	394	28.9	47.7	20.1	3.3	76.6
19歳以下	8	50.0	50.0	-	-	100.0
20~24歳	10	40.0	60.0	-	-	100.0
25~29歳	15	46.7	40.0	13.3	-	86.7
30~34歳	23	30.4	39.1	26.1	4.3	69.5
35~39歳	28	25.0	57.1	14.3	3.6	82.1
40~44歳	26	46.2	34.6	11.5	7.7	80.8
45~49歳	33	30.3	51.5	18.2	-	81.8
50~54歳	26	38.5	38.5	23.1	-	77.0
55~59歳	49	28.6	53.1	16.3	2.0	81.7
60~64歳	44	36.4	50.0	13.6	-	86.4
65~69歳	30	13.3	53.3	30.0	3.3	66.6
70~74歳	36	22.2	50.0	27.8	-	72.2
75~79歳	33	15.2	54.5	24.2	6.1	69.7
80歳以上	33	18.2	33.3	33.3	15.2	51.5
女性(計)	542	47.0	41.1	7.7	4.1	88.1
19歳以下	3	33.3	66.7	-	-	100.0
20~24歳	19	73.7	26.3	-	-	100.0
25~29歳	31	58.1	35.5	6.5	-	93.6
30~34歳	35	68.6	25.7	5.7	-	94.3
35~39歳	32	71.9	21.9	3.1	3.1	93.8
40~44歳	30	63.3	36.7	-	-	100.0
45~49歳	56	48.2	44.6	7.1	-	92.8
50~54歳	45	51.1	42.2	4.4	2.2	93.3
55~59歳	58	39.7	51.7	6.9	1.7	91.4
60~64歳	63	49.2	42.9	4.8	3.2	92.1
65~69歳	36	36.1	38.9	13.9	11.1	75.0
70~74歳	39	41.0	48.7	5.1	5.1	89.7
75~79歳	45	24.4	55.6	13.3	6.7	80.0
80歳以上	49	24.5	38.8	22.4	14.3	63.3
<同居家族別>						
同居家族はいない	163	35.0	47.9	12.3	4.9	82.9
配偶者(法律婚)がいる	626	40.6	42.7	13.7	3.0	83.3
異性のパートナー(事実婚)がいる	32	50.0	46.9	3.1	-	96.9
同性のパートナーがいる	5	40.0	-	40.0	20.0	40.0
未就学の子どもがいる	80	50.0	38.8	10.0	1.3	88.8
小学生以上18歳未満の子どもがいる	150	46.0	42.0	10.7	1.3	88.0
自分の親または配偶者・パートナーの親がいる	102	40.2	49.0	9.8	1.0	89.2
どれにもあてはまらない	57	24.6	45.6	17.5	12.3	70.2
<居住年数別>						
1年未満	47	51.1	38.3	8.5	2.1	89.4
1年以上~3年未満	73	47.9	38.4	11.0	2.7	86.3
3年以上~5年未満	53	37.7	43.4	15.1	3.8	81.1
5年以上~10年未満	104	48.1	41.3	7.7	2.9	89.4
10年以上~20年未満	175	41.1	45.7	12.0	1.1	86.8
20年以上	489	35.2	45.0	14.9	4.9	80.2

問11 配偶者、パートナー、交際相手間での以下のような暴力について、あなたは今までに、「相手にふるったこと」、または「相手から受けたこと」がありますか。

ア～オについて、A・Bそれぞれあてはまる番号に1つずつ○をつけてください。

ア. 身体的暴力（殴る、蹴る、突き飛ばす、首を絞める、物を投げ付ける、タバコを押し付ける、など）

【A 相手にふるった】

【B 相手から受けた】

	n	直近3年以内にあつた	3年以内に一度でもあつた（直近）	今までに一度もない	無回答	あつた（計）
全体	960	1.3	4.8	86.8	7.2	6.1
<性別・年齢別>						
男性（計）	394	1.5	7.1	86.3	5.1	8.6
19歳以下	8	-	12.5	87.5	-	12.5
20～24歳	10	-	-	100.0	-	0.0
25～29歳	15	-	-	100.0	-	0.0
30～34歳	23	4.3	4.3	91.3	-	8.6
35～39歳	28	3.6	7.1	89.3	-	10.7
40～44歳	26	-	7.7	92.3	-	7.7
45～49歳	33	3.0	9.1	84.8	3.0	12.1
50～54歳	26	-	7.7	92.3	-	7.7
55～59歳	49	2.0	10.2	85.7	2.0	12.2
60～64歳	44	-	4.5	90.9	4.5	4.5
65～69歳	30	3.3	6.7	83.3	6.7	10.0
70～74歳	36	2.8	11.1	80.6	5.6	13.9
75～79歳	33	-	6.1	81.8	12.1	6.1
80歳以上	33	-	6.1	69.7	24.2	6.1
女性（計）	542	1.1	3.3	87.3	8.3	4.4
19歳以下	3	-	-	100.0	-	0.0
20～24歳	19	-	-	100.0	-	0.0
25～29歳	31	3.2	-	93.5	3.2	3.2
30～34歳	35	2.9	2.9	94.3	-	5.8
35～39歳	32	-	3.1	96.9	-	3.1
40～44歳	30	3.3	-	86.7	10.0	3.3
45～49歳	56	1.8	7.1	87.5	3.6	8.9
50～54歳	45	2.2	2.2	88.9	6.7	4.4
55～59歳	58	1.7	8.6	84.5	5.2	10.3
60～64歳	63	-	4.8	87.3	7.9	4.8
65～69歳	36	-	-	94.4	5.6	0.0
70～74歳	39	-	2.6	87.2	10.3	2.6
75～79歳	45	-	2.2	86.7	11.1	2.2
80歳以上	49	-	2.0	65.3	32.7	2.0
<同居家族別>						
同居家族はいない	163	1.2	6.1	86.5	6.1	7.3
配偶者（法律婚）がいる	626	1.3	5.1	87.2	6.4	6.4
異性のパートナー（事実婚）がいる	32	-	9.4	78.1	12.5	9.4
同性のパートナーがいる	5	-	-	100.0	-	0.0
未就学の子どもがいる	80	1.3	5.0	91.3	2.5	6.3
小学生以上18歳未満の子どもがいる	150	3.3	4.7	88.7	3.3	8.0
自分の親または配偶者・パートナーの親がいる	102	-	2.9	96.1	1.0	2.9
どれにもあてはまらない	57	-	3.5	78.9	17.5	3.5
<居住年数別>						
1年未満	47	4.3	2.1	91.5	2.1	6.4
1年以上～3年未満	73	1.4	1.4	95.9	1.4	2.8
3年以上～5年未満	53	-	3.8	92.5	3.8	3.8
5年以上～10年未満	104	1.9	5.8	87.5	4.8	7.7
10年以上～20年未満	175	1.7	5.7	85.7	6.9	7.4
20年以上	489	0.8	5.3	85.1	8.8	6.1

	n	直近3年以内にあつた	3年以内に一度でもあつた（直近）	今までに一度もない	無回答	あつた（計）
全体	960	1.3	8.3	86.6	3.9	9.6
<性別・年齢別>						
男性（計）	394	1.0	6.1	89.1	3.8	7.1
19歳以下	8	-	12.5	87.5	-	12.5
20～24歳	10	10.0	-	90.0	-	10.0
25～29歳	15	-	-	100.0	-	0.0
30～34歳	23	-	-	95.7	4.3	0.0
35～39歳	28	3.6	3.6	92.9	-	7.2
40～44歳	26	-	3.8	96.2	-	3.8
45～49歳	33	3.0	15.2	81.8	-	18.2
50～54歳	26	-	11.5	84.6	3.8	11.5
55～59歳	49	2.0	2.0	93.9	2.0	4.0
60～64歳	44	-	9.1	84.1	6.8	9.1
65～69歳	30	-	10.0	83.3	6.7	10.0
70～74歳	36	-	11.1	86.1	2.8	11.1
75～79歳	33	-	-	93.9	6.1	0.0
80歳以上	33	-	3.0	84.8	12.1	3.0
女性（計）	542	1.3	10.1	85.1	3.5	11.4
19歳以下	3	-	-	100.0	-	0.0
20～24歳	19	5.3	-	94.7	-	5.3
25～29歳	31	3.2	3.2	93.5	-	6.4
30～34歳	35	2.9	8.6	88.6	-	11.5
35～39歳	32	-	9.4	90.6	-	9.4
40～44歳	30	3.3	13.3	76.7	6.7	16.6
45～49歳	56	3.6	7.1	89.3	-	10.7
50～54歳	45	-	11.1	86.7	2.2	11.1
55～59歳	58	-	20.7	77.6	1.7	20.7
60～64歳	63	1.6	19.0	74.6	4.8	20.6
65～69歳	36	-	5.6	94.4	-	5.6
70～74歳	39	-	5.1	89.7	5.1	5.1
75～79歳	45	-	2.2	93.3	4.4	2.2
80歳以上	49	-	12.2	73.5	14.3	12.2
<同居家族別>						
同居家族はいない	163	0.6	11.7	81.6	6.1	12.3
配偶者（法律婚）がいる	626	1.3	8.3	88.2	2.2	9.6
異性のパートナー（事実婚）がいる	32	-	6.3	87.5	6.3	6.3
同性のパートナーがいる	5	20.0	20.0	60.0	-	40.0
未就学の子どもがいる	80	3.8	3.8	92.5	-	7.6
小学生以上18歳未満の子どもがいる	150	4.0	8.0	86.7	1.3	12.0
自分の親または配偶者・パートナーの親がいる	102	1.0	4.9	93.1	1.0	5.9
どれにもあてはまらない	57	1.8	10.5	75.4	12.3	12.3
<居住年数別>						
1年未満	47	-	8.5	89.4	2.1	8.5
1年以上～3年未満	73	4.1	2.7	91.8	1.4	6.8
3年以上～5年未満	53	-	7.5	90.6	1.9	7.5
5年以上～10年未満	104	1.0	9.6	89.4	-	10.6
10年以上～20年未満	175	1.7	8.6	84.6	5.1	10.3
20年以上	489	1.0	9.2	85.5	4.3	10.2

問11 配偶者、パートナー、交際相手間での以下のような暴力について、あなたは今までに、「相手にふるったこと」、または「相手から受けたこと」がありますか。

ア～オについて、A・Bそれぞれあてはまる番号に1つずつ○をつけてください。

イ. 精神的暴力（怒鳴る、無視する、脅迫する、殴るふりをする、「誰のおかげで生活できるのか」などと言う

【A 相手にふるった】

【B 相手から受けた】

	n	直近3年以内にあつた	3年以内に一度でもあつた（直近）	今までに一度もない	無回答	あつた（計）
全体	960	4.8	10.3	77.3	7.6	15.1
<性別・年齢別>						
男性（計）	394	5.6	15.2	74.9	4.3	20.8
19歳以下	8	-	12.5	87.5	-	12.5
20～24歳	10	-	10.0	90.0	-	10.0
25～29歳	15	-	6.7	93.3	-	6.7
30～34歳	23	8.7	4.3	87.0	-	13.0
35～39歳	28	3.6	10.7	85.7	-	14.3
40～44歳	26	3.8	19.2	76.9	-	23.0
45～49歳	33	9.1	18.2	72.7	-	27.3
50～54歳	26	11.5	23.1	65.4	-	34.6
55～59歳	49	8.2	16.3	73.5	2.0	24.5
60～64歳	44	-	20.5	75.0	4.5	20.5
65～69歳	30	10.0	13.3	73.3	3.3	23.3
70～74歳	36	8.3	16.7	69.4	5.6	25.0
75～79歳	33	3.0	9.1	75.8	12.1	12.1
80歳以上	33	3.0	18.2	57.6	21.2	21.2
女性（計）	542	4.1	7.0	79.5	9.4	11.1
19歳以下	3	-	-	100.0	-	0.0
20～24歳	19	-	-	100.0	-	0.0
25～29歳	31	3.2	9.7	83.9	3.2	12.9
30～34歳	35	5.7	5.7	88.6	-	11.4
35～39歳	32	9.4	3.1	87.5	-	12.5
40～44歳	30	13.3	3.3	73.3	10.0	16.6
45～49歳	56	3.6	5.4	87.5	3.6	9.0
50～54歳	45	2.2	15.6	71.1	11.1	17.8
55～59歳	58	6.9	19.0	69.0	5.2	25.9
60～64歳	63	3.2	7.9	81.0	7.9	11.1
65～69歳	36	5.6	8.3	80.6	5.6	13.9
70～74歳	39	-	-	89.7	10.3	0.0
75～79歳	45	2.2	2.2	82.2	13.3	4.4
80歳以上	49	-	2.0	59.2	38.8	2.0
<同居家族別>						
同居家族はいない	163	1.2	8.6	82.8	7.4	9.8
配偶者（法律婚）がいる	626	6.4	11.8	75.4	6.4	18.2
異性のパートナー（事実婚）がいる	32	3.1	12.5	71.9	12.5	15.6
同性のパートナーがいる	5	20.0	20.0	60.0	-	40.0
未就学の子どもがいる	80	8.8	10.0	78.8	2.5	18.8
小学生以上18歳未満の子どもがいる	150	8.7	11.3	76.0	4.0	20.0
自分の親または配偶者・パートナーの親がいる	102	1.0	7.8	90.2	1.0	8.8
どれにもあてはまらない	57	-	8.8	71.9	19.3	8.8
<居住年数別>						
1年未満	47	4.3	8.5	85.1	2.1	12.8
1年以上～3年未満	73	4.1	6.8	87.7	1.4	10.9
3年以上～5年未満	53	3.8	9.4	83.0	3.8	13.2
5年以上～10年未満	104	8.7	16.3	70.2	4.8	25.0
10年以上～20年未満	175	4.0	9.1	78.3	8.6	13.1
20年以上	489	4.5	10.4	76.1	9.0	14.9

	n	直近3年以内にあつた	3年以内に一度でもあつた（直近）	今までに一度もない	無回答	あつた（計）
全体	960	7.8	14.8	74.0	3.4	22.6
男性（計）	394	5.8	11.2	79.4	3.6	17.0
19歳以下	8	-	12.5	87.5	-	12.5
20～24歳	10	10.0	10.0	80.0	-	20.0
25～29歳	15	-	-	100.0	-	0.0
30～34歳	23	4.3	4.3	87.0	4.3	8.6
35～39歳	28	3.6	10.7	85.7	-	14.3
40～44歳	26	-	19.2	80.8	-	19.2
45～49歳	33	9.1	24.2	66.7	-	33.3
50～54歳	26	-	15.4	80.8	3.8	15.4
55～59歳	49	8.2	10.2	79.6	2.0	18.4
60～64歳	44	9.1	9.1	75.0	6.8	18.2
65～69歳	30	10.0	13.3	73.3	3.3	23.3
70～74歳	36	8.3	13.9	75.0	2.8	22.2
75～79歳	33	3.0	3.0	87.9	6.1	6.0
80歳以上	33	6.1	6.1	75.8	12.1	12.2
女性（計）	542	9.2	17.3	70.5	3.0	26.5
19歳以下	3	-	-	100.0	-	0.0
20～24歳	19	-	5.3	94.7	-	5.3
25～29歳	31	3.2	19.4	77.4	-	22.6
30～34歳	35	11.4	8.6	80.0	-	20.0
35～39歳	32	9.4	9.4	81.3	-	18.8
40～44歳	30	23.3	6.7	63.3	6.7	30.0
45～49歳	56	8.9	25.0	66.1	-	33.9
50～54歳	45	6.7	22.2	68.9	2.2	28.9
55～59歳	58	15.5	27.6	55.2	1.7	43.1
60～64歳	63	12.7	19.0	65.1	3.2	31.7
65～69歳	36	8.3	25.0	66.7	-	33.3
70～74歳	39	2.6	17.9	76.9	2.6	20.5
75～79歳	45	6.7	8.9	80.0	4.4	15.6
80歳以上	49	6.1	14.3	67.3	12.2	20.4
<同居家族別>						
同居家族はいない	163	1.2	17.8	75.5	5.5	19.0
配偶者（法律婚）がいる	626	10.7	14.2	73.2	1.9	24.9
異性のパートナー（事実婚）がいる	32	9.4	28.1	56.3	6.3	37.5
同性のパートナーがいる	5	20.0	20.0	60.0	-	40.0
未就学の子どもがいる	80	8.8	15.0	76.3	-	23.8
小学生以上18歳未満の子どもがいる	150	14.7	12.7	71.3	1.3	27.4
自分の親または配偶者・パートナーの親がいる	102	3.9	7.8	87.3	1.0	11.7
どれにもあてはまらない	57	3.5	17.5	68.4	10.5	21.0
<居住年数別>						
1年未満	47	4.3	12.8	80.9	2.1	17.1
1年以上～3年未満	73	4.1	15.1	79.5	1.4	19.2
3年以上～5年未満	53	5.7	5.7	86.8	1.9	11.4
5年以上～10年未満	104	9.6	23.1	67.3	-	32.7
10年以上～20年未満	175	9.1	14.9	70.9	5.1	24.0
20年以上	489	8.2	14.5	73.8	3.5	22.7

問11 配偶者、パートナー、交際相手間での以下のような暴力について、あなたは今までに、「相手にふるったこと」、または「相手から受けたこと」がありますか。

ア～オについて、A・Bそれぞれあてはまる番号に1ずつ○をつけてください。

ウ. 性的暴力（性行為を強要する、見たくないのにポルノビデオを見せる、避妊に協力しない、

中絶を強要する、など）

【A 相手にふるった】

	n	直近3年以内にあつた	た（今までの一度もあつた） （直近3年以内にはあつた）	今までの一度もない	無回答	あつた（計）
全体	960	0.2	0.6	91.7	7.5	0.8
<性別・年齢別>						
男性（計）	394	0.5	1.0	94.2	4.3	1.5
19歳以下	8	-	-	100.0	-	0.0
20～24歳	10	-	-	100.0	-	0.0
25～29歳	15	-	-	100.0	-	0.0
30～34歳	23	4.3	-	95.7	-	4.3
35～39歳	28	-	-	100.0	-	0.0
40～44歳	26	3.8	-	96.2	-	3.8
45～49歳	33	-	-	100.0	-	0.0
50～54歳	26	-	-	100.0	-	0.0
55～59歳	49	-	2.0	95.9	2.0	2.0
60～64歳	44	-	-	95.5	4.5	0.0
65～69歳	30	-	-	96.7	3.3	0.0
70～74歳	36	-	-	94.4	5.6	0.0
75～79歳	33	-	3.0	84.8	12.1	3.0
80歳以上	33	-	6.1	72.7	21.2	6.1
女性（計）	542	-	0.4	90.4	9.2	0.4
19歳以下	3	-	-	100.0	-	0.0
20～24歳	19	-	5.3	94.7	-	5.3
25～29歳	31	-	-	96.8	3.2	0.0
30～34歳	35	-	-	100.0	-	0.0
35～39歳	32	-	3.1	96.9	-	3.1
40～44歳	30	-	-	90.0	10.0	0.0
45～49歳	56	-	-	96.4	3.6	0.0
50～54歳	45	-	-	91.1	8.9	0.0
55～59歳	58	-	-	94.8	5.2	0.0
60～64歳	63	-	-	92.1	7.9	0.0
65～69歳	36	-	-	91.7	8.3	0.0
70～74歳	39	-	-	89.7	10.3	0.0
75～79歳	45	-	-	86.7	13.3	0.0
80歳以上	49	-	-	63.3	36.7	0.0
<同居家族別>						
同居家族はいない	163	0.6	1.8	90.2	7.4	2.4
配偶者（法律婚）がいる	626	0.2	0.5	93.0	6.4	0.7
異性のパートナー（事実婚）がいる	32	-	-	87.5	12.5	0.0
同性のパートナーがいる	5	-	-	100.0	-	0.0
未就学の子どもがいる	80	1.3	-	96.3	2.5	1.3
小学生以上18歳未満の子どもがいる	150	-	0.7	96.0	3.3	0.7
自分の親または配偶者・パートナーの親がいる	102	-	-	98.0	2.0	0.0
どれもあてはまらない	57	-	1.8	78.9	19.3	1.8
<居住年数別>						
1年未満	47	4.3	-	93.6	2.1	4.3
1年以上～3年未満	73	-	1.4	97.3	1.4	1.4
3年以上～5年未満	53	-	-	96.2	3.8	0.0
5年以上～10年未満	104	-	1.9	93.3	4.8	1.9
10年以上～20年未満	175	-	0.6	92.0	7.4	0.6
20年以上	489	-	0.4	90.4	9.2	0.4

【B 相手から受けた】

	n	直近3年以内にあつた	た（今までの一度もあつた） （直近3年以内にはあつた）	今までの一度もない	無回答	あつた（計）
全体	960	0.6	3.5	92.1	3.8	4.1
<性別・年齢別>						
男性（計）	394	-	0.5	95.9	3.6	0.5
19歳以下	8	-	-	100.0	-	0.0
20～24歳	10	-	-	100.0	-	0.0
25～29歳	15	-	-	100.0	-	0.0
30～34歳	23	-	-	95.7	4.3	0.0
35～39歳	28	-	-	100.0	-	0.0
40～44歳	26	-	-	100.0	-	0.0
45～49歳	33	-	-	100.0	-	0.0
50～54歳	26	-	-	96.2	3.8	0.0
55～59歳	49	-	-	98.0	2.0	0.0
60～64歳	44	-	-	93.2	6.8	0.0
65～69歳	30	-	3.3	93.3	3.3	3.3
70～74歳	36	-	2.8	94.4	2.8	2.8
75～79歳	33	-	-	93.9	6.1	0.0
80歳以上	33	-	-	87.9	12.1	0.0
女性（計）	542	1.1	5.9	89.7	3.3	7.0
19歳以下	3	-	-	100.0	-	0.0
20～24歳	19	5.3	10.5	84.2	-	15.8
25～29歳	31	6.5	6.5	87.1	-	13.0
30～34歳	35	-	2.9	97.1	-	2.9
35～39歳	32	-	3.1	96.9	-	3.1
40～44歳	30	-	6.7	86.7	6.7	6.7
45～49歳	56	1.8	12.5	85.7	-	14.3
50～54歳	45	-	6.7	91.1	2.2	6.7
55～59歳	58	1.7	5.2	91.4	1.7	6.9
60～64歳	63	-	11.1	84.1	4.8	11.1
65～69歳	36	2.8	5.6	91.7	-	8.4
70～74歳	39	-	2.6	92.3	5.1	2.6
75～79歳	45	-	2.2	93.3	4.4	2.2
80歳以上	49	-	-	87.8	12.2	0.0
<同居家族別>						
同居家族はいない	163	2.5	4.3	87.7	5.5	6.8
配偶者（法律婚）がいる	626	0.3	3.2	94.1	2.4	3.5
異性のパートナー（事実婚）がいる	32	-	3.1	90.6	6.3	3.1
同性のパートナーがいる	5	-	-	100.0	-	0.0
未就学の子どもがいる	80	-	5.0	95.0	-	5.0
小学生以上18歳未満の子どもがいる	150	0.7	3.3	94.7	1.3	4.0
自分の親または配偶者・パートナーの親がいる	102	1.0	5.9	92.2	1.0	6.9
どれもあてはまらない	57	-	7.0	82.5	10.5	7.0
<居住年数別>						
1年未満	47	-	2.1	95.7	2.1	2.1
1年以上～3年未満	73	2.7	1.4	94.5	1.4	4.1
3年以上～5年未満	53	1.9	1.9	94.3	1.9	3.8
5年以上～10年未満	104	1.0	4.8	94.2	-	5.8
10年以上～20年未満	175	0.6	2.9	90.9	5.7	3.5
20年以上	489	0.2	4.3	91.6	3.9	4.5

問11 配偶者、パートナー、交際相手間での以下のような暴力について、あなたは今までに、

「相手にふるったこと」、または「相手から受けたこと」がありますか。

ア～オについて、A・Bそれぞれあてはまる番号に1つずつ○をつけてください。

エ. 経済的暴力（生活費を渡さない、貯金を勝手に使う、無理な仕事をさせる、

外で働くことを妨害する、など）

【A 相手にふるった】

	n	直近3年以内にあつた	た（今までの一度でもあつた） （直近3年以内にはなかつた）	今までの一度もない	無回答	あつた（計）
全体	960	0.4	0.6	91.8	7.2	1.0
<性別・年齢別>						
男性（計）	394	0.8	1.3	93.7	4.3	2.1
19歳以下	8	-	12.5	87.5	-	12.5
20～24歳	10	-	-	100.0	-	0.0
25～29歳	15	-	-	100.0	-	0.0
30～34歳	23	4.3	-	95.7	-	4.3
35～39歳	28	-	-	100.0	-	0.0
40～44歳	26	-	3.8	96.2	-	3.8
45～49歳	33	3.0	3.0	93.9	-	6.0
50～54歳	26	-	-	100.0	-	0.0
55～59歳	49	-	2.0	95.9	2.0	2.0
60～64歳	44	2.3	-	93.2	4.5	2.3
65～69歳	30	-	-	96.7	3.3	0.0
70～74歳	36	-	-	94.4	5.6	0.0
75～79歳	33	-	-	87.9	12.1	0.0
80歳以上	33	-	3.0	75.8	21.2	3.0
女性（計）	542	0.2	0.2	91.0	8.7	0.4
19歳以下	3	-	-	100.0	-	0.0
20～24歳	19	-	-	100.0	-	0.0
25～29歳	31	-	-	96.8	3.2	0.0
30～34歳	35	-	-	100.0	-	0.0
35～39歳	32	3.1	-	96.9	-	3.1
40～44歳	30	-	-	90.0	10.0	0.0
45～49歳	56	-	-	96.4	3.6	0.0
50～54歳	45	-	-	91.1	8.9	0.0
55～59歳	58	-	1.7	93.1	5.2	1.7
60～64歳	63	-	-	92.1	7.9	0.0
65～69歳	36	-	-	94.4	5.6	0.0
70～74歳	39	-	-	89.7	10.3	0.0
75～79歳	45	-	-	88.9	11.1	0.0
80歳以上	49	-	-	65.3	34.7	0.0
<同居家族別>						
同居家族はいない	163	0.6	-	92.6	6.7	0.6
配偶者（法律婚）がいる	626	0.5	0.5	92.8	6.2	1.0
異性のパートナー（事実婚）がいる	32	-	-	87.5	12.5	0.0
同性のパートナーがいる	5	-	-	100.0	-	0.0
未就学の子どもがいる	80	-	-	97.5	2.5	0.0
小学生以上18歳未満の子どもがいる	150	-	2.0	94.7	3.3	2.0
自分の親または配偶者・パートナーの親がいる	102	-	2.0	97.1	1.0	2.0
どれもあてはまらない	57	-	1.8	80.7	17.5	1.8
<居住年数別>						
1年未満	47	2.1	-	95.7	2.1	2.1
1年以上～3年未満	73	1.4	-	97.3	1.4	1.4
3年以上～5年未満	53	-	1.9	94.3	3.8	1.9
5年以上～10年未満	104	-	-	95.2	4.8	0.0
10年以上～20年未満	175	0.6	1.1	91.4	6.9	1.7
20年以上	489	0.2	0.6	90.4	8.8	0.8

【B 相手から受けた】

	n	直近3年以内にあつた	た（今までの一度でもあつた） （直近3年以内にはなかつた）	今までの一度もない	無回答	あつた（計）
全体	960	1.6	4.3	90.6	3.5	5.9
<性別・年齢別>						
男性（計）	394	0.5	1.3	94.9	3.3	1.8
19歳以下	8	-	12.5	87.5	-	12.5
20～24歳	10	10.0	-	90.0	-	10.0
25～29歳	15	-	-	100.0	-	0.0
30～34歳	23	-	-	95.7	4.3	0.0
35～39歳	28	-	-	100.0	-	0.0
40～44歳	26	-	3.8	96.2	-	3.8
45～49歳	33	-	-	100.0	-	0.0
50～54歳	26	-	-	96.2	3.8	0.0
55～59歳	49	-	2.0	95.9	2.0	2.0
60～64歳	44	2.3	-	90.9	6.8	2.3
65～69歳	30	-	-	96.7	3.3	0.0
70～74歳	36	-	-	97.2	2.8	0.0
75～79歳	33	-	-	93.9	6.1	0.0
80歳以上	33	-	6.1	84.8	9.1	6.1
女性（計）	542	2.4	6.5	87.8	3.3	8.9
19歳以下	3	-	-	100.0	-	0.0
20～24歳	19	-	-	100.0	-	0.0
25～29歳	31	-	-	100.0	-	0.0
30～34歳	35	2.9	2.9	94.3	-	5.8
35～39歳	32	6.3	-	90.6	3.1	6.3
40～44歳	30	3.3	10.0	80.0	6.7	13.3
45～49歳	56	3.6	8.9	87.5	-	12.5
50～54歳	45	4.4	8.9	84.4	2.2	13.3
55～59歳	58	3.4	12.1	82.8	1.7	15.5
60～64歳	63	4.8	7.9	82.5	4.8	12.7
65～69歳	36	-	8.3	91.7	-	8.3
70～74歳	39	-	5.1	92.3	2.6	5.1
75～79歳	45	-	4.4	91.1	4.4	4.4
80歳以上	49	-	6.1	81.6	12.2	6.1
<同居家族別>						
同居家族はいない	163	0.6	8.0	86.5	4.9	8.6
配偶者（法律婚）がいる	626	1.8	2.6	93.5	2.2	4.4
異性のパートナー（事実婚）がいる	32	-	9.4	84.4	6.3	9.4
同性のパートナーがいる	5	-	-	100.0	-	0.0
未就学の子どもがいる	80	1.3	3.8	93.8	1.3	5.1
小学生以上18歳未満の子どもがいる	150	3.3	4.7	90.0	2.0	8.0
自分の親または配偶者・パートナーの親がいる	102	1.0	2.0	96.1	1.0	3.0
どれもあてはまらない	57	3.5	12.3	73.7	10.5	15.8
<居住年数別>						
1年未満	47	2.1	2.1	93.6	2.1	4.2
1年以上～3年未満	73	2.7	1.4	94.5	1.4	4.1
3年以上～5年未満	53	-	3.8	92.5	3.8	3.8
5年以上～10年未満	104	1.9	3.8	94.2	-	5.7
10年以上～20年未満	175	2.3	3.4	89.7	4.6	5.7
20年以上	489	1.2	5.5	89.6	3.7	6.7

問11 配偶者、パートナー、交際相手間での以下のような暴力について、あなたは今までに、「相手にふるったこと」、または「相手から受けたこと」がありますか。

ア～オについて、A・Bそれぞれあてはまる番号に1ずつつ〇をつけてください。

オ. 社会的暴力（交友関係や電話・郵便物・メールの内容を監視する、

外出や親族・友人との付き合いを制限する、など）

【A 相手にふるった】

	n	直近3年以内にあつた	た（今までの一度でもあつた） （直近3年以内にはあつた）	今までの一度もない	無回答	あつた（計）
全体	960	0.2	0.9	91.4	7.5	1.1
<性別・年齢別>						
男性（計）	394	0.3	0.8	94.4	4.6	1.1
19歳以下	8	12.5	-	87.5	-	12.5
20～24歳	10	-	-	100.0	-	0.0
25～29歳	15	-	-	100.0	-	0.0
30～34歳	23	-	-	95.7	4.3	0.0
35～39歳	28	-	-	100.0	-	0.0
40～44歳	26	-	3.8	96.2	-	3.8
45～49歳	33	-	-	100.0	-	0.0
50～54歳	26	-	-	100.0	-	0.0
55～59歳	49	-	-	98.0	2.0	0.0
60～64歳	44	-	2.3	93.2	4.5	2.3
65～69歳	30	-	-	96.7	3.3	0.0
70～74歳	36	-	-	94.4	5.6	0.0
75～79歳	33	-	-	87.9	12.1	0.0
80歳以上	33	-	3.0	75.8	21.2	3.0
女性（計）	542	0.2	1.1	89.9	8.9	1.3
19歳以下	3	-	-	100.0	-	0.0
20～24歳	19	-	-	100.0	-	0.0
25～29歳	31	-	-	96.8	3.2	0.0
30～34歳	35	2.9	-	97.1	-	2.9
35～39歳	32	-	-	100.0	-	0.0
40～44歳	30	-	-	90.0	10.0	0.0
45～49歳	56	-	-	96.4	3.6	0.0
50～54歳	45	-	-	91.1	8.9	0.0
55～59歳	58	-	5.2	87.9	6.9	5.2
60～64歳	63	-	-	92.1	7.9	0.0
65～69歳	36	-	2.8	91.7	5.6	2.8
70～74歳	39	-	-	89.7	10.3	0.0
75～79歳	45	-	2.2	86.7	11.1	2.2
80歳以上	49	-	2.0	63.3	34.7	2.0
<同居家族別>						
同居家族はいない	163	-	3.7	89.0	7.4	3.7
配偶者（法律婚）がいる	626	0.2	-	93.3	6.5	0.2
異性のパートナー（事実婚）がいる	32	-	3.1	84.4	12.5	3.1
同性のパートナーがいる	5	-	-	100.0	-	0.0
未就学の子どもがいる	80	1.3	-	95.0	3.8	1.3
小学生以上18歳未満の子どもがいる	150	0.7	-	96.0	3.3	0.7
自分の親または配偶者・パートナーの親がいる	102	1.0	1.0	97.1	1.0	2.0
どれもあてはまらない	57	-	1.8	80.7	17.5	1.8
<居住年数別>						
1年未満	47	-	-	95.7	4.3	0.0
1年以上～3年未満	73	-	-	98.6	1.4	0.0
3年以上～5年未満	53	-	1.9	94.3	3.8	1.9
5年以上～10年未満	104	-	1.0	93.3	5.8	1.0
10年以上～20年未満	175	0.6	-	92.6	6.9	0.6
20年以上	489	0.2	1.4	89.4	9.0	1.6

【B 相手から受けた】

	n	直近3年以内にあつた	た（今までの一度でもあつた） （直近3年以内にはあつた）	今までの一度もない	無回答	あつた（計）
全体	960	0.8	3.8	91.9	3.5	4.6
男性（計）	394	1.0	2.3	93.4	3.3	3.3
19歳以下	8	-	12.5	87.5	-	12.5
20～24歳	10	-	10.0	90.0	-	10.0
25～29歳	15	-	-	100.0	-	0.0
30～34歳	23	-	4.3	95.7	-	4.3
35～39歳	28	-	-	100.0	-	0.0
40～44歳	26	-	3.8	96.2	-	3.8
45～49歳	33	-	3.0	97.0	-	3.0
50～54歳	26	-	3.8	92.3	3.8	3.8
55～59歳	49	-	-	98.0	2.0	0.0
60～64歳	44	4.5	4.5	84.1	6.8	9.0
65～69歳	30	3.3	-	93.3	3.3	3.3
70～74歳	36	-	-	97.2	2.8	0.0
75～79歳	33	-	3.0	90.9	6.1	3.0
80歳以上	33	3.0	-	84.8	12.1	3.0
女性（計）	542	0.7	4.8	91.1	3.3	5.5
19歳以下	3	-	-	100.0	-	0.0
20～24歳	19	-	-	100.0	-	0.0
25～29歳	31	-	3.2	96.8	-	3.2
30～34歳	35	-	5.7	94.3	-	5.7
35～39歳	32	3.1	3.1	90.6	3.1	6.2
40～44歳	30	3.3	-	90.0	6.7	3.3
45～49歳	56	-	7.1	92.9	-	7.1
50～54歳	45	-	4.4	93.3	2.2	4.4
55～59歳	58	1.7	12.1	84.5	1.7	13.8
60～64歳	63	1.6	4.8	88.9	4.8	6.4
65～69歳	36	-	8.3	91.7	-	8.3
70～74歳	39	-	2.6	94.9	2.6	2.6
75～79歳	45	-	4.4	91.1	4.4	4.4
80歳以上	49	-	-	87.8	12.2	0.0
<同居家族別>						
同居家族はいない	163	1.2	5.5	88.3	4.9	6.7
配偶者（法律婚）がいる	626	1.0	2.7	94.1	2.2	3.7
異性のパートナー（事実婚）がいる	32	-	12.5	81.3	6.3	12.5
同性のパートナーがいる	5	-	40.0	60.0	-	40.0
未就学の子どもがいる	80	-	5.0	93.8	1.3	5.0
小学生以上18歳未満の子どもがいる	150	1.3	2.7	94.7	1.3	4.0
自分の親または配偶者・パートナーの親がいる	102	-	3.9	95.1	1.0	3.9
どれもあてはまらない	57	-	7.0	82.5	10.5	7.0
<居住年数別>						
1年未満	47	-	6.4	93.6	-	6.4
1年以上～3年未満	73	-	5.5	93.2	1.4	5.5
3年以上～5年未満	53	-	3.8	94.3	1.9	3.8
5年以上～10年未満	104	1.0	1.9	96.2	1.0	2.9
10年以上～20年未満	175	1.1	2.9	90.9	5.1	4.0
20年以上	489	1.0	4.1	91.2	3.7	5.1

問11-1 暴力を受けたとき、どなたかに相談をしましたか。あてはまる番号すべてに○をつけてください。

	n	相談しなかった かかった	家族・親戚	友人・知人	警察	国立市の相談窓口	国や自治体の相談窓口 (国立市以外)	弁護士・法テラス	医師・カウンセラー	民間支援団体	その他	無回答
全体	266	55.3	17.3	18.0	1.5	1.5	2.3	3.4	3.4	0.8	0.8	16.2
<性別・年齢別>												
男性(計)	89	68.5	4.5	4.5	-	1.1	1.1	-	2.2	1.1	-	16.9
19歳以下	2	-	50.0	50.0	-	-	-	-	-	-	-	-
20~24歳	2	100.0	-	-	-	-	-	-	-	-	-	-
25~29歳	0	-	-	-	-	-	-	-	-	-	-	-
30~34歳	3	66.7	-	-	-	-	-	-	-	-	-	33.3
35~39歳	4	100.0	-	-	-	-	-	-	-	-	-	-
40~44歳	7	42.9	28.6	-	-	-	-	14.3	-	-	-	14.3
45~49歳	12	75.0	-	8.3	-	-	-	-	-	-	-	16.7
50~54歳	5	100.0	-	-	-	-	-	-	-	-	-	-
55~59歳	9	100.0	-	-	-	-	-	-	-	-	-	-
60~64歳	16	43.8	6.3	6.3	-	6.3	6.3	6.3	6.3	6.3	-	18.8
65~69歳	9	77.8	-	-	-	-	-	-	-	-	-	22.2
70~74歳	11	63.6	-	9.1	-	-	-	-	-	-	-	27.3
75~79歳	3	66.7	-	-	-	-	-	-	-	-	-	33.3
80歳以上	6	66.7	-	-	-	-	-	-	-	-	-	33.3
女性(計)	223	37.2	18.4	18.8	1.8	1.3	1.8	4.0	3.1	0.4	0.9	12.1
19歳以下	0	-	-	-	-	-	-	-	-	-	-	-
20~24歳	5	-	20.0	40.0	40.0	-	-	-	-	-	-	-
25~29歳	13	38.5	15.4	38.5	-	-	-	-	-	-	-	7.7
30~34歳	12	25.0	25.0	25.0	-	-	-	8.3	-	-	-	16.7
35~39歳	13	30.8	15.4	23.1	-	7.7	-	7.7	15.4	-	-	-
40~44歳	16	25.0	25.0	25.0	-	-	-	6.3	12.5	-	-	6.3
45~49歳	30	33.3	26.7	23.3	-	-	-	3.3	3.3	-	-	10.0
50~54歳	19	26.3	26.3	15.8	-	-	-	10.5	5.3	-	-	15.8
55~59歳	31	45.2	12.9	16.1	-	-	6.5	-	-	-	-	19.4
60~64歳	36	30.6	19.4	22.2	2.8	2.8	2.8	8.3	2.8	2.8	2.8	2.8
65~69歳	18	50.0	11.1	5.6	5.6	-	5.6	-	-	-	-	22.2
70~74歳	9	66.7	-	-	-	11.1	-	-	-	-	-	22.2
75~79歳	9	66.7	-	11.1	-	-	-	-	-	-	11.1	11.1
80歳以上	12	50.0	25.0	-	-	-	-	-	-	-	-	25.0
<同居家族別>												
同居家族はいない	57	50.9	10.5	17.5	1.8	-	-	1.8	1.8	1.8	-	14.0
配偶者(法律婚)がいる	218	46.3	14.7	12.8	1.4	1.4	1.8	2.3	3.7	0.5	0.9	14.2
異性のパートナー (事実婚)がいる	15	46.7	20.0	13.3	-	-	-	6.7	6.7	-	-	6.7
同性のパートナーがいる	3	66.7	-	-	-	-	-	-	-	-	-	33.3
未就学の子どもがいる	25	40.0	20.0	20.0	-	-	4.0	-	4.0	-	-	12.0
小学生以上18歳未満の 子どもがいる	58	41.4	20.7	17.2	-	1.7	-	5.2	6.9	-	-	6.9
自分の親または配偶者・ パートナーの親がいる	18	50.0	22.2	22.2	-	-	-	-	5.6	-	-	-
どれにもあてはまらない	18	50.0	16.7	11.1	-	5.6	11.1	5.6	-	-	-	-
<居住年数別>												
1年未満	13	15.4	23.1	38.5	-	-	-	7.7	-	-	-	15.4
1年以上~3年未満	25	36.0	24.0	20.0	8.0	-	-	4.0	4.0	-	-	4.0
3年以上~5年未満	11	54.5	18.2	9.1	-	-	-	-	-	-	-	18.2
5年以上~10年未満	42	54.8	4.8	11.9	-	-	7.1	-	7.1	-	-	14.3
10年以上~20年未満	65	36.9	20.0	13.8	1.5	1.5	1.5	1.5	4.6	-	-	18.5
20年以上	162	50.6	12.3	13.6	0.6	1.9	1.2	3.7	1.2	1.2	1.2	12.3

問11-1 暴力を受けたとき、どなたかに相談をしましたか。あてはまる番号すべてに○をつけてください。
(直近3年以内)

	n	相談しなかった(できなかった)	家族・親戚	友人・知人	警察	国立市の相談窓口	国や自治体の相談窓口(国立市以外)	弁護士・法テラス	医師・カウンセラー	民間支援団体	その他	無回答
全体	118	40.7	14.4	15.3	2.5	2.5	3.4	3.4	5.9	0.8	0.8	10.2
<性別・年齢別>												
男性(計)	30	60.0	3.3	6.7	-	3.3	3.3	-	3.3	3.3	-	16.7
19歳以下	0	-	-	-	-	-	-	-	-	-	-	-
20~24歳	1	100.0	-	-	-	-	-	-	-	-	-	-
25~29歳	0	-	-	-	-	-	-	-	-	-	-	-
30~34歳	1	100.0	-	-	-	-	-	-	-	-	-	-
35~39歳	1	100.0	-	-	-	-	-	-	-	-	-	-
40~44歳	0	-	-	-	-	-	-	-	-	-	-	-
45~49歳	4	75.0	-	-	-	-	-	-	-	-	-	25.0
50~54歳	0	-	-	-	-	-	-	-	-	-	-	-
55~59歳	4	100.0	-	-	-	-	-	-	-	-	-	-
60~64歳	9	22.2	11.1	11.1	-	11.1	11.1	-	11.1	11.1	-	11.1
65~69歳	4	50.0	-	-	-	-	-	-	-	-	-	50.0
70~74歳	3	33.3	-	33.3	-	-	-	-	-	-	-	33.3
75~79歳	1	100.0	-	-	-	-	-	-	-	-	-	-
80歳以上	2	100.0	-	-	-	-	-	-	-	-	-	-
女性(計)	86	33.7	18.6	17.4	3.5	2.3	3.5	4.7	7.0	-	1.2	8.1
19歳以下	0	-	-	-	-	-	-	-	-	-	-	-
20~24歳	1	-	-	-	100.0	-	-	-	-	-	-	-
25~29歳	4	75.0	-	25.0	-	-	-	-	-	-	-	-
30~34歳	7	28.6	28.6	28.6	-	-	-	14.3	-	-	-	-
35~39歳	8	12.5	25.0	12.5	-	12.5	-	12.5	25.0	-	-	-
40~44歳	12	25.0	33.3	25.0	-	-	-	8.3	8.3	-	-	-
45~49歳	11	27.3	36.4	27.3	-	-	-	-	9.1	-	-	-
50~54歳	5	40.0	-	-	-	-	-	-	20.0	-	-	40.0
55~59歳	12	50.0	8.3	16.7	-	-	8.3	-	-	-	-	16.7
60~64歳	14	28.6	7.1	14.3	7.1	7.1	7.1	7.1	7.1	-	7.1	7.1
65~69歳	5	40.0	20.0	-	20.0	-	20.0	-	-	-	-	-
70~74歳	1	100.0	-	-	-	-	-	-	-	-	-	-
75~79歳	3	33.3	-	33.3	-	-	-	-	-	-	-	33.3
80歳以上	3	33.3	33.3	-	-	-	-	-	-	-	-	33.3
<同居家族別>												
同居家族はいない	7	42.9	-	14.3	14.3	-	-	-	-	-	-	28.6
配偶者(法律婚)がいる	102	41.2	15.7	14.7	2.0	2.9	2.9	3.9	6.9	1.0	1.0	7.8
異性のパートナー(事実婚)がいる	3	66.7	-	-	-	-	-	-	33.3	-	-	-
同性のパートナーがいる	1	100.0	-	-	-	-	-	-	-	-	-	-
未就学の子どもがいる	10	40.0	30.0	20.0	-	-	-	-	10.0	-	-	-
小学生以上18歳未満の子どもがいる	37	35.1	24.3	16.2	-	2.7	-	5.4	10.8	-	-	5.4
自分の親または配偶者・パートナーの親がいる	4	75.0	-	-	-	-	-	-	25.0	-	-	-
どれにもあてはまらない	4	50.0	-	25.0	-	-	25.0	-	-	-	-	-
<居住年数別>												
1年未満	4	25.0	25.0	25.0	-	-	-	25.0	-	-	-	-
1年以上~3年未満	10	30.0	30.0	30.0	10.0	-	-	-	-	-	-	-
3年以上~5年未満	4	75.0	25.0	-	-	-	-	-	-	-	-	-
5年以上~10年未満	13	46.2	-	15.4	-	-	7.7	-	15.4	-	-	15.4
10年以上~20年未満	28	25.0	21.4	14.3	3.6	3.6	3.6	3.6	10.7	-	-	14.3
20年以上	58	48.3	10.3	12.1	1.7	3.4	3.4	3.4	3.4	1.7	1.7	10.3

問11-1 暴力を受けたとき、どなたかに相談をしましたか。あてはまる番号すべてに○をつけてください。

ア. 身体的暴力（殴る、蹴る、突き飛ばす、首を絞める、物を投げ付ける、タバコを押し付ける、など）

	n	か相談しなかった （できなかった）	家族・親戚	友人・知人	警察	国立市の相談窓口	国や自治体の相談窓口 （国立市以外）	弁護士・法テラス	医師・カウンセラー	民間支援団体	その他	無回答
全体	92	56.5	23.9	22.8	3.3	2.2	6.5	4.3	3.3	2.2	2.2	5.4
<性別・年齢別>												
男性（計）	34	64.7	5.9	11.8	-	2.9	2.9	-	2.9	2.9	-	5.9
19歳以下	2	-	50.0	50.0	-	-	-	-	-	-	-	-
20～24歳	1	100.0	-	-	-	-	-	-	-	-	-	-
25～29歳	0	-	-	-	-	-	-	-	-	-	-	-
30～34歳	0	-	-	-	-	-	-	-	-	-	-	-
35～39歳	2	100.0	-	-	-	-	-	-	-	-	-	-
40～44歳	1	100.0	-	-	-	-	-	-	-	-	-	-
45～49歳	6	83.3	-	16.7	-	-	-	-	-	-	-	-
50～54歳	3	100.0	-	-	-	-	-	-	-	-	-	-
55～59歳	2	100.0	-	-	-	-	-	-	-	-	-	-
60～64歳	9	22.2	11.1	11.1	-	11.1	11.1	-	11.1	11.1	-	11.1
65～69歳	3	100.0	-	-	-	-	-	-	-	-	-	-
70～74歳	4	50.0	-	25.0	-	-	-	-	-	-	-	25.0
75～79歳	0	-	-	-	-	-	-	-	-	-	-	-
80歳以上	1	100.0	-	-	-	-	-	-	-	-	-	-
女性（計）	84	34.5	22.6	19.0	3.6	1.2	4.8	4.8	2.4	1.2	2.4	3.6
19歳以下	0	-	-	-	-	-	-	-	-	-	-	-
20～24歳	1	-	-	-	100.0	-	-	-	-	-	-	-
25～29歳	2	50.0	-	-	-	-	-	-	-	-	-	50.0
30～34歳	6	16.7	50.0	16.7	-	-	-	16.7	-	-	-	-
35～39歳	3	33.3	33.3	33.3	-	-	-	-	-	-	-	-
40～44歳	5	40.0	20.0	20.0	-	-	-	-	20.0	-	-	-
45～49歳	9	22.2	33.3	44.4	-	-	-	-	-	-	-	-
50～54歳	7	28.6	28.6	28.6	-	-	-	14.3	-	-	-	-
55～59歳	14	42.9	14.3	21.4	-	-	14.3	-	-	-	-	7.1
60～64歳	23	30.4	17.4	17.4	4.3	4.3	4.3	8.7	4.3	4.3	4.3	-
65～69歳	4	25.0	25.0	-	25.0	-	25.0	-	-	-	-	-
70～74歳	2	100.0	-	-	-	-	-	-	-	-	-	-
75～79歳	1	-	-	-	-	-	-	-	-	-	100.0	-
80歳以上	7	57.1	28.6	-	-	-	-	-	-	-	-	14.3
<同居家族別>												
同居家族はいない	26	42.3	19.2	19.2	3.8	-	-	3.8	3.8	3.8	-	3.8
配偶者（法律婚）がいる	81	43.2	18.5	14.8	2.5	2.5	4.9	3.7	2.5	1.2	2.5	3.7
異性のパートナー （事実婚）がいる	3	33.3	33.3	33.3	-	-	-	-	-	-	-	-
同性のパートナーがいる	2	50.0	-	-	-	-	-	-	-	-	-	50.0
未就学の子どもがいる	8	37.5	37.5	12.5	-	-	12.5	-	-	-	-	-
小学生以上18歳未満の 子どもがいる	20	55.0	25.0	15.0	-	-	-	-	-	-	-	5.0
自分の親または配偶者・ パートナーの親がいる	6	33.3	33.3	33.3	-	-	-	-	-	-	-	-
どれにもあてはまらない	9	55.6	11.1	11.1	-	-	22.2	-	-	-	-	-
<居住年数別>												
1年未満	7	-	42.9	42.9	-	-	-	14.3	-	-	-	-
1年以上～3年未満	6	33.3	33.3	16.7	16.7	-	-	-	-	-	-	-
3年以上～5年未満	5	20.0	40.0	20.0	-	-	-	-	-	-	-	20.0
5年以上～10年未満	14	42.9	7.1	14.3	-	-	21.4	-	7.1	-	-	7.1
10年以上～20年未満	27	40.7	18.5	18.5	3.7	3.7	3.7	3.7	3.7	-	-	3.7
20年以上	63	50.8	14.3	14.3	1.6	1.6	3.2	3.2	1.6	3.2	3.2	3.2

問11-1 暴力を受けたとき、どなたかに相談をしましたか。あてはまる番号すべてに○をつけてください。

イ. 精神的暴力（怒鳴る、無視する、脅迫する、殴るふりをする、

「誰のおかげで生活できるのか」などと言う、など）

	n	か相談 した なかった (できな かった)	家族・ 親戚	友人・ 知人	警察	国立市 の相談 窓口	国や自治 体の相 談窓口 (国立市 以外)	弁護士・ 法テラス	医師・ カウンセ ラー	民間支 援団体	その他	無回 答
全体	217	59.0	18.0	18.4	1.4	1.4	2.8	3.7	4.1	0.9	0.9	12.0
<性別・年齢別>												
男性(計)	75	72.0	5.3	5.3	-	1.3	1.3	-	2.7	1.3	-	10.7
19歳以下	2	-	50.0	50.0	-	-	-	-	-	-	-	-
20～24歳	2	100.0	-	-	-	-	-	-	-	-	-	-
25～29歳	0	-	-	-	-	-	-	-	-	-	-	-
30～34歳	2	100.0	-	-	-	-	-	-	-	-	-	-
35～39歳	4	100.0	-	-	-	-	-	-	-	-	-	-
40～44歳	7	42.9	28.6	-	-	-	-	-	14.3	-	-	14.3
45～49歳	11	72.7	-	9.1	-	-	-	-	-	-	-	18.2
50～54歳	4	100.0	-	-	-	-	-	-	-	-	-	-
55～59歳	9	100.0	-	-	-	-	-	-	-	-	-	-
60～64歳	13	38.5	7.7	7.7	-	7.7	7.7	-	7.7	7.7	-	15.4
65～69歳	7	85.7	-	-	-	-	-	-	-	-	-	14.3
70～74歳	8	75.0	-	12.5	-	-	-	-	-	-	-	12.5
75～79歳	2	50.0	-	-	-	-	-	-	-	-	-	50.0
80歳以上	4	100.0	-	-	-	-	-	-	-	-	-	-
女性(計)	183	38.8	18.6	18.6	1.6	1.1	2.2	4.4	3.8	0.5	1.1	9.3
19歳以下	0	-	-	-	-	-	-	-	-	-	-	-
20～24歳	3	-	33.3	33.3	33.3	-	-	-	-	-	-	-
25～29歳	8	37.5	12.5	37.5	-	-	-	-	-	-	-	12.5
30～34歳	10	30.0	20.0	30.0	-	-	-	10.0	-	-	-	10.0
35～39歳	10	10.0	20.0	30.0	-	10.0	-	10.0	20.0	-	-	-
40～44歳	11	36.4	27.3	18.2	-	-	-	-	18.2	-	-	-
45～49歳	25	36.0	28.0	28.0	-	-	-	4.0	4.0	-	-	-
50～54歳	16	25.0	25.0	18.8	-	-	-	12.5	6.3	-	-	12.5
55～59歳	28	50.0	14.3	14.3	-	-	7.1	-	-	-	-	14.3
60～64歳	32	28.1	18.8	21.9	3.1	3.1	3.1	9.4	3.1	3.1	3.1	3.1
65～69歳	14	57.1	14.3	-	7.1	-	7.1	-	-	-	-	14.3
70～74歳	8	75.0	-	-	-	-	-	-	-	-	-	25.0
75～79歳	7	57.1	-	14.3	-	-	-	-	-	-	14.3	14.3
80歳以上	11	54.5	18.2	-	-	-	-	-	-	-	-	27.3
<同居家族別>												
同居家族はいない	37	54.1	10.8	18.9	-	-	-	2.7	2.7	2.7	-	8.1
配偶者(法律婚)がいる	194	48.5	14.9	13.9	1.5	1.5	2.1	2.1	4.1	0.5	1.0	9.8
異性のパートナー (事実婚)がいる	14	50.0	14.3	14.3	-	-	-	7.1	7.1	-	-	7.1
同性のパートナーがいる	2	50.0	-	-	-	-	-	-	-	-	-	50.0
未就学の子どもがいる	23	43.5	21.7	21.7	-	-	4.3	-	4.3	-	-	4.3
小学生以上18歳未満の 子どもがいる	51	45.1	19.6	17.6	-	2.0	-	3.9	7.8	-	-	3.9
自分の親または配偶者・ パートナーの親がいる	12	66.7	25.0	-	-	-	-	-	8.3	-	-	-
どれにもあてはまらない	15	46.7	20.0	13.3	-	-	13.3	6.7	-	-	-	-
<居住年数別>												
1年未満	11	18.2	18.2	45.5	-	-	-	9.1	-	-	-	9.1
1年以上～3年未満	20	35.0	30.0	20.0	5.0	-	-	5.0	5.0	-	-	-
3年以上～5年未満	7	42.9	28.6	14.3	-	-	-	-	-	-	-	14.3
5年以上～10年未満	39	56.4	5.1	12.8	-	-	7.7	-	7.7	-	-	10.3
10年以上～20年未満	56	37.5	23.2	16.1	1.8	1.8	1.8	1.8	5.4	-	-	10.7
20年以上	131	55.0	10.7	11.5	0.8	1.5	1.5	3.8	1.5	1.5	1.5	10.7

問11-1 暴力を受けたとき、どなたかに相談をしましたか。あてはまる番号すべてに○をつけてください。

ウ. 性的暴力（性行為を強要する、見たくないのにポルノビデオを見せる、避妊に協力しない、
中絶を強要する、など）

	n	か相談しなかった （できなかった）	家族・親戚	友人・知人	警察	国立市の相談窓口	国や自治体の相談窓口 （国立市以外）	弁護士・法テラス	医師・カウンセラー	民間支援団体	その他	無回答
全体	40	45.0	15.0	35.0	7.5	5.0	2.5	12.5	5.0	2.5	-	17.5
<性別・年齢別>												
男性（計）	2	50.0	-	-	-	-	-	-	-	-	-	50.0
19歳以下	0	-	-	-	-	-	-	-	-	-	-	-
20～24歳	0	-	-	-	-	-	-	-	-	-	-	-
25～29歳	0	-	-	-	-	-	-	-	-	-	-	-
30～34歳	0	-	-	-	-	-	-	-	-	-	-	-
35～39歳	0	-	-	-	-	-	-	-	-	-	-	-
40～44歳	0	-	-	-	-	-	-	-	-	-	-	-
45～49歳	0	-	-	-	-	-	-	-	-	-	-	-
50～54歳	0	-	-	-	-	-	-	-	-	-	-	-
55～59歳	0	-	-	-	-	-	-	-	-	-	-	-
60～64歳	0	-	-	-	-	-	-	-	-	-	-	-
65～69歳	1	100.0	-	-	-	-	-	-	-	-	-	-
70～74歳	1	-	-	-	-	-	-	-	-	-	-	100.0
75～79歳	0	-	-	-	-	-	-	-	-	-	-	-
80歳以上	0	-	-	-	-	-	-	-	-	-	-	-
女性（計）	57	29.8	10.5	24.6	5.3	3.5	1.8	8.8	3.5	1.8	-	10.5
19歳以下	0	-	-	-	-	-	-	-	-	-	-	-
20～24歳	5	-	20.0	40.0	40.0	-	-	-	-	-	-	-
25～29歳	6	33.3	16.7	50.0	-	-	-	-	-	-	-	-
30～34歳	3	-	33.3	33.3	-	-	-	33.3	-	-	-	-
35～39歳	5	-	20.0	20.0	-	20.0	-	20.0	20.0	-	-	-
40～44歳	2	-	-	50.0	-	-	-	-	-	-	-	50.0
45～49歳	10	40.0	10.0	20.0	-	-	-	-	-	-	-	30.0
50～54歳	3	66.7	-	-	-	-	-	33.3	-	-	-	-
55～59歳	4	25.0	-	25.0	-	-	-	-	-	-	-	50.0
60～64歳	14	28.6	7.1	14.3	7.1	7.1	7.1	14.3	7.1	7.1	-	-
65～69歳	3	66.7	-	33.3	-	-	-	-	-	-	-	-
70～74歳	1	100.0	-	-	-	-	-	-	-	-	-	-
75～79歳	1	100.0	-	-	-	-	-	-	-	-	-	-
80歳以上	0	-	-	-	-	-	-	-	-	-	-	-
<同居家族別>												
同居家族はいない	14	28.6	-	28.6	7.1	-	-	7.1	-	7.1	-	21.4
配偶者（法律婚）がいる	37	29.7	13.5	18.9	5.4	5.4	2.7	8.1	5.4	-	-	10.8
異性のパートナー （事実婚）がいる	1	100.0	-	-	-	-	-	-	-	-	-	-
同性のパートナーがいる	0	-	-	-	-	-	-	-	-	-	-	-
未就学の子がいる	4	50.0	-	25.0	-	-	-	-	-	-	-	25.0
小学生以上18歳未満の 子どもがいる	12	16.7	16.7	33.3	-	8.3	-	8.3	8.3	-	-	8.3
自分の親または配偶者・ パートナーの親がいる	8	37.5	25.0	37.5	-	-	-	-	-	-	-	-
どれにもあてはまらない	4	75.0	-	-	-	-	-	25.0	-	-	-	-
<居住年数別>												
1年未満	3	-	33.3	33.3	-	-	-	33.3	-	-	-	-
1年以上～3年未満	6	16.7	16.7	33.3	33.3	-	-	-	-	-	-	-
3年以上～5年未満	2	50.0	-	-	-	-	-	-	-	-	-	50.0
5年以上～10年未満	6	33.3	-	16.7	-	-	-	-	-	-	-	50.0
10年以上～20年未満	13	23.1	7.7	15.4	7.7	7.7	7.7	7.7	7.7	-	-	15.4
20年以上	29	37.9	10.3	27.6	-	3.4	-	10.3	3.4	3.4	-	3.4

問11-1 暴力を受けたとき、どなたかに相談をしましたか。あてはまる番号すべてに○をつけてください。

エ. 経済的暴力（生活費を渡さない、貯金を勝手に使う、無理な仕事をさせる、外で働くことを妨害する、など）

	n	か相談しなかった（できなかった）	家族・親戚	友人・知人	警察	国立市の相談窓口	国や自治体の相談窓口（国立市以外）	弁護士・法テラス	医師・カウンセラー	民間支援団体	その他	無回答
全体	56	37.5	28.6	23.2	1.8	5.4	3.6	12.5	5.4	1.8	-	19.6
<性別・年齢別>												
男性（計）	8	37.5	12.5	12.5	-	-	-	-	-	-	-	37.5
19歳以下	2	-	50.0	50.0	-	-	-	-	-	-	-	-
20～24歳	1	100.0	-	-	-	-	-	-	-	-	-	-
25～29歳	0	-	-	-	-	-	-	-	-	-	-	-
30～34歳	0	-	-	-	-	-	-	-	-	-	-	-
35～39歳	0	-	-	-	-	-	-	-	-	-	-	-
40～44歳	1	100.0	-	-	-	-	-	-	-	-	-	-
45～49歳	0	-	-	-	-	-	-	-	-	-	-	-
50～54歳	0	-	-	-	-	-	-	-	-	-	-	-
55～59歳	1	100.0	-	-	-	-	-	-	-	-	-	-
60～64歳	1	-	-	-	-	-	-	-	-	-	-	100.0
65～69歳	0	-	-	-	-	-	-	-	-	-	-	-
70～74歳	0	-	-	-	-	-	-	-	-	-	-	-
75～79歳	0	-	-	-	-	-	-	-	-	-	-	-
80歳以上	2	-	-	-	-	-	-	-	-	-	-	100.0
女性（計）	69	24.6	21.7	17.4	1.4	4.3	2.9	10.1	4.3	1.4	-	11.6
19歳以下	0	-	-	-	-	-	-	-	-	-	-	-
20～24歳	0	-	-	-	-	-	-	-	-	-	-	-
25～29歳	0	-	-	-	-	-	-	-	-	-	-	-
30～34歳	4	25.0	25.0	25.0	-	-	-	25.0	-	-	-	-
35～39歳	6	16.7	16.7	16.7	-	16.7	-	16.7	16.7	-	-	-
40～44歳	7	-	42.9	28.6	-	-	-	14.3	14.3	-	-	-
45～49歳	9	11.1	44.4	22.2	-	-	-	11.1	-	-	-	11.1
50～54歳	6	16.7	33.3	-	-	-	-	16.7	-	-	-	33.3
55～59歳	11	27.3	27.3	27.3	-	-	9.1	-	-	-	-	9.1
60～64歳	15	26.7	-	20.0	6.7	6.7	6.7	13.3	6.7	6.7	-	6.7
65～69歳	3	33.3	-	-	-	-	-	-	-	-	-	66.7
70～74歳	2	-	-	-	-	50.0	-	-	-	-	-	50.0
75～79歳	2	100.0	-	-	-	-	-	-	-	-	-	-
80歳以上	4	75.0	25.0	-	-	-	-	-	-	-	-	-
<同居家族別>												
同居家族はいない	18	38.9	11.1	16.7	-	-	-	5.6	-	5.6	-	22.2
配偶者（法律婚）がいる	42	19.0	21.4	19.0	2.4	4.8	2.4	9.5	7.1	-	-	14.3
異性のパートナー（事実婚）がいる	4	25.0	50.0	25.0	-	-	-	-	-	-	-	-
同性のパートナーがいる	0	-	-	-	-	-	-	-	-	-	-	-
未就学の子どもがいる	5	20.0	20.0	20.0	-	-	-	-	20.0	-	-	20.0
小学生以上18歳未満の子どもがいる	19	5.3	36.8	21.1	-	5.3	-	15.8	5.3	-	-	10.5
自分の親または配偶者・パートナーの親がいる	3	66.7	33.3	-	-	-	-	-	-	-	-	-
どれにもあてはまらない	11	45.5	18.2	9.1	-	9.1	9.1	9.1	-	-	-	-
<居住年数別>												
1年未満	5	-	40.0	40.0	-	-	-	20.0	-	-	-	-
1年以上～3年未満	4	50.0	25.0	25.0	-	-	-	-	-	-	-	-
3年以上～5年未満	3	33.3	33.3	33.3	-	-	-	-	-	-	-	-
5年以上～10年未満	8	25.0	-	25.0	-	-	12.5	-	12.5	-	-	25.0
10年以上～20年未満	15	20.0	20.0	6.7	6.7	6.7	6.7	6.7	6.7	-	-	20.0
20年以上	43	30.2	20.9	14.0	-	4.7	-	11.6	2.3	2.3	-	14.0

問11-1 暴力を受けたとき、どなたかに相談をしましたか。あてはまる番号すべてに○をつけてください。

オ. 社会的暴力（交友関係や電話・郵便物・メールの内容を監視する、
外出や親族・友人との付き合いを制限する、など）

	n	か相談 した なかった (できな か った)	家 族 ・ 親 戚	友 人 ・ 知 人	警 察	国 立 市 の 相 談 窓 口	国 や 自 治 体 の 相 談 窓 口 (国 立 市 以 外)	弁 護 士 ・ 法 テ ラ ス	医 師 ・ カ ウ ン セ ラ ー	民 間 支 援 団 体	そ の 他	無 回 答
全体	44	52.3	15.9	25.0	2.3	6.8	4.5	11.4	6.8	4.5	-	18.2
<性別・年齢別>												
男性(計)	19	42.1	10.5	10.5	-	5.3	5.3	-	5.3	5.3	-	15.8
19歳以下	2	-	50.0	50.0	-	-	-	-	-	-	-	-
20～24歳	1	100.0	-	-	-	-	-	-	-	-	-	-
25～29歳	0	-	-	-	-	-	-	-	-	-	-	-
30～34歳	1	-	-	-	-	-	-	-	-	-	-	100.0
35～39歳	0	-	-	-	-	-	-	-	-	-	-	-
40～44歳	1	100.0	-	-	-	-	-	-	-	-	-	-
45～49歳	1	100.0	-	-	-	-	-	-	-	-	-	-
50～54歳	1	100.0	-	-	-	-	-	-	-	-	-	-
55～59歳	0	-	-	-	-	-	-	-	-	-	-	-
60～64歳	9	22.2	11.1	11.1	-	11.1	11.1	-	11.1	11.1	-	11.1
65～69歳	1	-	-	-	-	-	-	-	-	-	-	100.0
70～74歳	0	-	-	-	-	-	-	-	-	-	-	-
75～79歳	1	100.0	-	-	-	-	-	-	-	-	-	-
80歳以上	1	100.0	-	-	-	-	-	-	-	-	-	-
女性(計)	45	31.1	11.1	20.0	2.2	4.4	2.2	11.1	4.4	2.2	-	11.1
19歳以下	0	-	-	-	-	-	-	-	-	-	-	-
20～24歳	0	-	-	-	-	-	-	-	-	-	-	-
25～29歳	1	100.0	-	-	-	-	-	-	-	-	-	-
30～34歳	2	50.0	-	-	-	-	-	-	-	-	-	50.0
35～39歳	6	16.7	16.7	16.7	-	16.7	-	16.7	16.7	-	-	-
40～44歳	3	-	33.3	33.3	-	-	-	33.3	-	-	-	-
45～49歳	6	-	33.3	50.0	-	-	-	-	-	-	-	16.7
50～54歳	2	50.0	-	-	-	-	-	-	-	-	-	50.0
55～59歳	8	37.5	12.5	25.0	-	-	-	-	-	-	-	25.0
60～64歳	11	9.1	-	18.2	9.1	9.1	9.1	27.3	9.1	9.1	-	-
65～69歳	3	100.0	-	-	-	-	-	-	-	-	-	-
70～74歳	1	100.0	-	-	-	-	-	-	-	-	-	-
75～79歳	2	100.0	-	-	-	-	-	-	-	-	-	-
80歳以上	0	-	-	-	-	-	-	-	-	-	-	-
<同居家族別>												
同居家族はいない	14	50.0	7.1	14.3	-	-	-	7.1	-	7.1	-	14.3
配偶者(法律婚)がいる	40	25.0	10.0	17.5	2.5	7.5	5.0	7.5	7.5	2.5	-	15.0
異性のパートナー (事実婚)がいる	5	40.0	20.0	20.0	-	-	-	20.0	-	-	-	-
同性のパートナーがいる	2	100.0	-	-	-	-	-	-	-	-	-	-
未就学の子がいる	4	25.0	-	25.0	-	-	-	-	-	-	-	50.0
小学生以上18歳未満の 子どもがいる	13	-	23.1	38.5	-	7.7	-	15.4	7.7	-	-	7.7
自分の親または配偶者・ パートナーの親がいる	4	75.0	-	25.0	-	-	-	-	-	-	-	-
どれにもあてはまらない	4	75.0	25.0	-	-	-	-	-	-	-	-	-
<居住年数別>												
1年未満	4	25.0	25.0	25.0	-	-	-	-	-	-	-	25.0
1年以上～3年未満	4	50.0	-	-	-	-	-	25.0	-	-	-	25.0
3年以上～5年未満	3	33.3	33.3	33.3	-	-	-	-	-	-	-	-
5年以上～10年未満	3	33.3	-	-	-	-	-	-	-	-	-	66.7
10年以上～20年未満	13	23.1	7.7	15.4	7.7	7.7	7.7	7.7	7.7	-	-	15.4
20年以上	38	39.5	10.5	18.4	-	5.3	2.6	7.9	5.3	5.3	-	5.3

問11-2 暴力を受けたとき、相談しなかった理由として、あてはまる番号すべてに○をつけてください。

	n	は相談するほどのことではないと思うから	相談する人がいなかったから	かどこに相談してよいか分からなかったから	相談しても解決しないと思ったから	このままやっていたら、自分も悪いところがあると思つたから	自分も悪いところがあると思つたから	自分も悪いところがあると思つたから	自分も悪いところがあると思つたから	自分も悪いところがあると思つたから	自分も悪いところがあると思つたから	自分も悪いところがあると思つたから	自分も悪いところがあると思つたから
全体	147	67.3	14.3	9.5	30.6	21.8	21.1	4.8	0.7	1.4			
<性別・年齢別>													
男性(計)	102	49.0	7.8	4.9	13.7	9.8	11.8	1.0	1.0	1.0			
19歳以下	1	100.0	-	-	-	-	-	-	-	-			
20~24歳	2	100.0	-	-	-	-	-	-	-	-			
25~29歳	0	-	-	-	-	-	-	-	-	-			
30~34歳	8	25.0	12.5	12.5	25.0	12.5	12.5	-	-	-			
35~39歳	5	80.0	-	-	-	-	20.0	-	-	-			
40~44歳	3	33.3	-	-	33.3	-	-	-	-	-	33.3		
45~49歳	19	42.1	10.5	5.3	15.8	21.1	5.3	-	-	-			
50~54歳	7	71.4	-	-	14.3	-	14.3	-	-	-			
55~59歳	19	42.1	10.5	5.3	15.8	10.5	15.8	-	-	-			
60~64歳	12	41.7	16.7	8.3	8.3	-	16.7	8.3	-	-			
65~69歳	9	66.7	-	-	11.1	11.1	11.1	-	-	-			
70~74歳	10	70.0	-	-	10.0	10.0	10.0	-	-	-			
75~79歳	2	50.0	-	-	-	-	-	-	50.0	-			
80歳以上	6	16.7	16.7	16.7	16.7	16.7	16.7	-	-	-			
女性(計)	142	33.1	9.2	6.3	20.4	14.8	11.3	4.2	-	0.7			
19歳以下	0	-	-	-	-	-	-	-	-	-			
20~24歳	0	-	-	-	-	-	-	-	-	-			
25~29歳	9	22.2	11.1	-	22.2	22.2	11.1	11.1	-	-			
30~34歳	4	25.0	-	-	50.0	-	25.0	-	-	-			
35~39歳	7	42.9	14.3	-	28.6	-	14.3	-	-	-			
40~44歳	6	50.0	-	-	-	16.7	33.3	-	-	-			
45~49歳	16	37.5	6.3	18.8	18.8	-	12.5	6.3	-	-			
50~54歳	7	28.6	-	14.3	14.3	14.3	14.3	14.3	-	-			
55~59歳	19	36.8	5.3	5.3	26.3	15.8	5.3	5.3	-	-			
60~64歳	27	25.9	22.2	7.4	18.5	14.8	7.4	3.7	-	-			
65~69歳	14	50.0	7.1	-	14.3	14.3	7.1	-	-	7.1			
70~74歳	7	57.1	-	-	14.3	14.3	14.3	-	-	-			
75~79歳	9	22.2	-	-	44.4	33.3	-	-	-	-			
80歳以上	17	17.6	11.8	11.8	11.8	23.5	17.6	5.9	-	-			
<同居家族別>													
同居家族はいない	50	32.0	12.0	12.0	20.0	12.0	6.0	6.0	-	-			
配偶者(法律婚)がいる	174	42.5	7.5	4.0	15.5	13.8	13.2	1.7	0.6	1.1			
異性のパートナー(事実婚)がいる	14	28.6	14.3	-	21.4	14.3	14.3	-	-	7.1			
同性のパートナーがいる	4	50.0	-	-	25.0	-	25.0	-	-	-			
未就学の子どもがいる	21	19.0	4.8	9.5	33.3	14.3	14.3	4.8	-	-			
小学生以上18歳未満の子どもがいる	40	50.0	5.0	5.0	10.0	10.0	17.5	2.5	-	-			
自分の親または配偶者・パートナーの親がいる	19	31.6	10.5	10.5	21.1	10.5	10.5	5.3	-	-			
どれにもあてはまらない	17	29.4	11.8	5.9	23.5	11.8	11.8	5.9	-	-			
<居住年数別>													
1年未満	3	66.7	-	-	-	-	33.3	-	-	-			
1年以上~3年未満	15	26.7	-	-	33.3	20.0	6.7	6.7	-	6.7			
3年以上~5年未満	14	21.4	21.4	7.1	28.6	7.1	7.1	7.1	-	-			
5年以上~10年未満	36	41.7	8.3	2.8	19.4	16.7	11.1	-	-	-			
10年以上~20年未満	33	57.6	3.0	6.1	12.1	12.1	9.1	-	-	-			
20年以上	150	37.3	9.3	6.7	16.7	12.0	13.3	3.3	0.7	0.7			

問11-2 暴力を受けたとき、相談しなかった理由として、あてはまる番号すべてに○をつけてください。
(直近3年以内)

	n	は相談するほどのことではないと思うから	相談する人がいなかったから	どこに相談してよいか分からなかったから	相談しても解決しないと思ったから	このままやっていたら、自分も悪いらしく、自分も我慢すれば、このままやっていたら、自分も悪いらしく、自分も我慢すれば、	自分も悪いらしく、自分も我慢すれば、	自分も悪いらしく、自分も我慢すれば、	自分も悪いらしく、自分も我慢すれば、	自分も悪いらしく、自分も我慢すれば、	自分も悪いらしく、自分も我慢すれば、	自分も悪いらしく、自分も我慢すれば、
全体	90	37.8	10.0	4.4	13.3	15.6	16.7	1.1	1.1	2.2		
<性別・年齢別>												
男性(計)	37	40.5	10.8	5.4	10.8	13.5	16.2	-	2.7	-		
19歳以下	0	-	-	-	-	-	-	-	-	-		
20~24歳	1	100.0	-	-	-	-	-	-	-	-		
25~29歳	0	-	-	-	-	-	-	-	-	-		
30~34歳	6	16.7	16.7	16.7	16.7	16.7	16.7	-	-	-		
35~39歳	2	50.0	-	-	-	-	50.0	-	-	-		
40~44歳	0	-	-	-	-	-	-	-	-	-		
45~49歳	3	100.0	-	-	-	-	-	-	-	-		
50~54歳	0	-	-	-	-	-	-	-	-	-		
55~59歳	10	40.0	20.0	10.0	10.0	10.0	10.0	-	-	-		
60~64歳	4	25.0	25.0	-	25.0	-	25.0	-	-	-		
65~69歳	4	50.0	-	-	-	25.0	25.0	-	-	-		
70~74歳	4	25.0	-	-	25.0	25.0	25.0	-	-	-		
75~79歳	1	-	-	-	-	-	-	-	100.0	-		
80歳以上	2	50.0	-	-	-	50.0	-	-	-	-		
女性(計)	50	36.0	10.0	4.0	14.0	18.0	16.0	2.0	-	-		
19歳以下	0	-	-	-	-	-	-	-	-	-		
20~24歳	0	-	-	-	-	-	-	-	-	-		
25~29歳	6	-	16.7	-	16.7	33.3	16.7	16.7	-	-		
30~34歳	3	33.3	-	-	33.3	-	33.3	-	-	-		
35~39歳	1	-	-	-	100.0	-	-	-	-	-		
40~44歳	5	40.0	-	-	-	20.0	40.0	-	-	-		
45~49歳	7	42.9	14.3	14.3	-	-	28.6	-	-	-		
50~54歳	3	66.7	-	-	-	-	33.3	-	-	-		
55~59歳	8	62.5	-	-	12.5	12.5	12.5	-	-	-		
60~64歳	9	33.3	22.2	11.1	11.1	22.2	-	-	-	-		
65~69歳	4	50.0	25.0	-	-	25.0	-	-	-	-		
70~74歳	1	-	-	-	-	100.0	-	-	-	-		
75~79歳	1	-	-	-	100.0	-	-	-	-	-		
80歳以上	2	-	-	-	50.0	50.0	-	-	-	-		
<同居家族別>												
同居家族はいない	5	20.0	40.0	20.0	-	20.0	-	-	-	-		
配偶者(法律婚)がいる	80	37.5	8.8	3.8	13.8	16.3	17.5	1.3	1.3	-		
異性のパートナー(事実婚)がいる	8	25.0	25.0	-	12.5	25.0	12.5	-	-	-		
同性のパートナーがいる	3	33.3	-	-	33.3	-	33.3	-	-	-		
未就学の子どもがいる	13	7.7	7.7	7.7	23.1	23.1	23.1	7.7	-	-		
小学生以上18歳未満の子どもがいる	23	52.2	4.3	4.3	4.3	8.7	26.1	-	-	-		
自分の親または配偶者・パートナーの親がいる	6	50.0	16.7	-	-	16.7	16.7	-	-	-		
どれにもあてはまらない	2	100.0	-	-	-	-	-	-	-	-		
<居住年数別>												
1年未満	2	50.0	-	-	-	-	50.0	-	-	-		
1年以上~3年未満	6	-	-	-	33.3	33.3	16.7	16.7	-	-		
3年以上~5年未満	8	25.0	25.0	12.5	12.5	12.5	12.5	-	-	-		
5年以上~10年未満	14	28.6	14.3	7.1	14.3	21.4	14.3	-	-	-		
10年以上~20年未満	8	87.5	-	-	-	-	12.5	-	-	-		
20年以上	52	38.5	9.6	3.8	13.5	15.4	17.3	-	1.9	-		

問11-2 暴力を受けたとき、相談しなかった理由として、あてはまる番号すべてに○をつけてください。

ア. 身体的暴力（殴る、蹴る、突き飛ばす、首を絞める、物を投げ付ける、タバコを押し付ける、など）

	n	は相談するほどのことではない	相談する人がいなかった	かどこに相談してよかったです	相談しても解決しない	このままやっていたら	自分にも悪いところがある	自分や家族に危害が及ぶ	相談したことが分かる	その他	無回答
全体	94	35.1	10.6	8.5	17.0	11.7	12.8	4.3	-	-	
<性別・年齢別>											
男性（計）	34	55.9	8.8	8.8	14.7	2.9	5.9	2.9	-	-	
19歳以下	0	-	-	-	-	-	-	-	-	-	
20～24歳	1	100.0	-	-	-	-	-	-	-	-	
25～29歳	0	-	-	-	-	-	-	-	-	-	
30～34歳	0	-	-	-	-	-	-	-	-	-	
35～39歳	3	66.7	-	-	-	-	33.3	-	-	-	
40～44歳	1	100.0	-	-	-	-	-	-	-	-	
45～49歳	10	50.0	10.0	10.0	20.0	10.0	-	-	-	-	
50～54歳	4	75.0	-	-	25.0	-	-	-	-	-	
55～59歳	2	100.0	-	-	-	-	-	-	-	-	
60～64歳	5	20.0	20.0	20.0	-	-	20.0	20.0	-	-	
65～69歳	3	66.7	-	-	33.3	-	-	-	-	-	
70～74歳	2	100.0	-	-	-	-	-	-	-	-	
75～79歳	0	-	-	-	-	-	-	-	-	-	
80歳以上	3	-	33.3	33.3	33.3	-	-	-	-	-	
女性（計）	57	22.8	12.3	8.8	17.5	17.5	15.8	5.3	-	-	
19歳以下	0	-	-	-	-	-	-	-	-	-	
20～24歳	0	-	-	-	-	-	-	-	-	-	
25～29歳	4	-	-	-	25.0	25.0	25.0	25.0	-	-	
30～34歳	1	-	-	-	100.0	-	-	-	-	-	
35～39歳	1	100.0	-	-	-	-	-	-	-	-	
40～44歳	3	33.3	-	-	-	33.3	33.3	-	-	-	
45～49歳	5	40.0	20.0	20.0	-	-	20.0	-	-	-	
50～54歳	2	-	-	50.0	-	50.0	-	-	-	-	
55～59歳	11	18.2	9.1	9.1	27.3	18.2	9.1	9.1	-	-	
60～64歳	14	21.4	28.6	7.1	21.4	14.3	7.1	-	-	-	
65～69歳	1	-	-	-	-	-	100.0	-	-	-	
70～74歳	3	66.7	-	-	-	-	33.3	-	-	-	
75～79歳	0	-	-	-	-	-	-	-	-	-	
80歳以上	12	16.7	8.3	8.3	16.7	25.0	16.7	8.3	-	-	
<同居家族別>											
同居家族はいない	22	22.7	13.6	18.2	27.3	4.5	4.5	9.1	-	-	
配偶者（法律婚）がいる	58	37.9	10.3	6.9	13.8	15.5	13.8	1.7	-	-	
異性のパートナー（事実婚）がいる	3	33.3	33.3	-	-	33.3	-	-	-	-	
同性のパートナーがいる	3	33.3	-	-	33.3	-	33.3	-	-	-	
未就学の子どもがいる	7	-	-	-	28.6	28.6	28.6	14.3	-	-	
小学生以上18歳未満の子どもがいる	16	56.3	6.3	6.3	6.3	6.3	18.8	-	-	-	
自分の親または配偶者・パートナーの親がいる	3	66.7	-	-	-	-	33.3	-	-	-	
どれにもあてはまらない	13	30.8	15.4	7.7	15.4	7.7	15.4	7.7	-	-	
<居住年数別>											
1年未満	0	-	-	-	-	-	-	-	-	-	
1年以上～3年未満	5	-	-	-	40.0	20.0	20.0	20.0	-	-	
3年以上～5年未満	3	33.3	33.3	-	33.3	-	-	-	-	-	
5年以上～10年未満	8	37.5	-	-	25.0	25.0	12.5	-	-	-	
10年以上～20年未満	16	43.8	6.3	12.5	18.8	12.5	6.3	-	-	-	
20年以上	62	35.5	12.9	9.7	12.9	9.7	14.5	4.8	-	-	

問11-2 暴力を受けたとき、相談しなかった理由として、あてはまる番号すべてに○をつけてください。

イ. 精神的暴力（怒鳴る、無視する、脅迫する、殴るふりをする、

「誰のおかげで生活できるのか」などと言う、など）

	n	は相談するほどのこと	た相談する人がいなかった	かどこから相談してよかったです	相談しても解決しない	相談したから	このまま我慢すれば、	自分にも悪いところがある	自分も悪かった	相談したことが分かる	その他	無回答
全体	128	68.0	12.5	10.2	30.5	22.7	24.2	3.9	0.8	1.6		
<性別・年齢別>												
男性（計）	89	47.2	6.7	4.5	14.6	11.2	13.5	-	1.1	1.1		
19歳以下	0	-	-	-	-	-	-	-	-	-	-	-
20～24歳	0	-	-	-	-	-	-	-	-	-	-	-
25～29歳	0	-	-	-	-	-	-	-	-	-	-	-
30～34歳	8	25.0	12.5	12.5	25.0	12.5	12.5	-	-	-	-	-
35～39歳	5	80.0	-	-	-	-	20.0	-	-	-	-	-
40～44歳	3	33.3	-	-	33.3	-	-	-	-	-	-	33.3
45～49歳	16	43.8	6.3	6.3	12.5	25.0	6.3	-	-	-	-	-
50～54歳	6	66.7	-	-	16.7	-	16.7	-	-	-	-	-
55～59歳	19	42.1	10.5	5.3	15.8	10.5	15.8	-	-	-	-	-
60～64歳	8	50.0	12.5	-	12.5	-	25.0	-	-	-	-	-
65～69歳	8	62.5	-	-	12.5	12.5	12.5	-	-	-	-	-
70～74歳	9	66.7	-	-	11.1	11.1	11.1	-	-	-	-	-
75～79歳	1	-	-	-	-	-	-	-	100.0	-	-	-
80歳以上	6	16.7	16.7	16.7	16.7	16.7	16.7	-	-	-	-	-
女性（計）	124	33.1	8.1	7.3	19.4	14.5	12.9	4.0	-	0.8		
19歳以下	0	-	-	-	-	-	-	-	-	-	-	-
20～24歳	0	-	-	-	-	-	-	-	-	-	-	-
25～29歳	7	28.6	-	-	28.6	14.3	14.3	14.3	-	-	-	-
30～34歳	4	25.0	-	-	50.0	-	25.0	-	-	-	-	-
35～39歳	2	50.0	-	-	-	-	50.0	-	-	-	-	-
40～44歳	6	50.0	-	-	-	16.7	33.3	-	-	-	-	-
45～49歳	15	40.0	6.7	20.0	13.3	-	13.3	6.7	-	-	-	-
50～54歳	5	40.0	-	20.0	-	20.0	20.0	-	-	-	-	-
55～59歳	19	36.8	5.3	5.3	26.3	15.8	5.3	5.3	-	-	-	-
60～64歳	25	24.0	20.0	8.0	20.0	16.0	8.0	4.0	-	-	-	-
65～69歳	13	46.2	7.7	-	15.4	15.4	7.7	-	-	-	-	7.7
70～74歳	7	57.1	-	-	14.3	14.3	14.3	-	-	-	-	-
75～79歳	4	-	-	-	75.0	25.0	-	-	-	-	-	-
80歳以上	17	17.6	11.8	11.8	11.8	23.5	17.6	5.9	-	-	-	-
<同居家族別>												
同居家族はいない	35	31.4	11.4	14.3	22.9	8.6	8.6	2.9	-	-	-	-
配偶者（法律婚）がいる	165	41.8	6.7	4.2	15.2	14.5	13.9	1.8	0.6	1.2		
異性のパートナー（事実婚）がいる	14	28.6	14.3	-	21.4	14.3	14.3	-	-	7.1		
同性のパートナーがいる	3	33.3	-	-	33.3	-	33.3	-	-	-	-	-
未就学の子どもがいる	21	19.0	4.8	9.5	33.3	14.3	14.3	4.8	-	-	-	-
小学生以上18歳未満の子どもがいる	39	48.7	5.1	5.1	10.3	10.3	17.9	2.6	-	-	-	-
自分の親または配偶者・パートナーの親がいる	16	31.3	6.3	12.5	18.8	12.5	12.5	6.3	-	-	-	-
どれにもあてはまらない	15	26.7	13.3	6.7	20.0	13.3	13.3	6.7	-	-	-	-
<居住年数別>												
1年未満	3	66.7	-	-	-	-	33.3	-	-	-	-	-
1年以上～3年未満	13	30.8	-	-	30.8	15.4	7.7	7.7	-	7.7		
3年以上～5年未満	8	25.0	12.5	12.5	25.0	12.5	12.5	-	-	-	-	-
5年以上～10年未満	35	42.9	8.6	2.9	17.1	17.1	11.4	-	-	-	-	-
10年以上～20年未満	29	55.2	3.4	6.9	13.8	10.3	10.3	-	-	-	-	-
20年以上	134	35.8	8.2	6.7	17.2	12.7	14.9	3.0	0.7	0.7		

問11-2 暴力を受けたとき、相談しなかった理由として、あてはまる番号すべてに○をつけてください。

ウ. 性的暴力（性行為を強要する、見たくないのにポルノビデオを見せる、避妊に協力しない、
中絶を強要する、など）

	n	は相談するほどのことではない	相談する人がいなかった	かどこに相談してよかったです	相談しても解決しない	このままやっていたら	自分も悪いところがある	自分や家族に危害が及ぶ	相談したことが分かる	その他	無回答
全体	18	44.4	27.8	22.2	22.2	33.3	16.7	5.6	-	-	
<性別・年齢別>											
男性（計）	1	100.0	-	-	-	-	-	-	-	-	
19歳以下	0	-	-	-	-	-	-	-	-	-	
20～24歳	0	-	-	-	-	-	-	-	-	-	
25～29歳	0	-	-	-	-	-	-	-	-	-	
30～34歳	0	-	-	-	-	-	-	-	-	-	
35～39歳	0	-	-	-	-	-	-	-	-	-	
40～44歳	0	-	-	-	-	-	-	-	-	-	
45～49歳	0	-	-	-	-	-	-	-	-	-	
50～54歳	0	-	-	-	-	-	-	-	-	-	
55～59歳	0	-	-	-	-	-	-	-	-	-	
60～64歳	0	-	-	-	-	-	-	-	-	-	
65～69歳	1	100.0	-	-	-	-	-	-	-	-	
70～74歳	0	-	-	-	-	-	-	-	-	-	
75～79歳	0	-	-	-	-	-	-	-	-	-	
80歳以上	0	-	-	-	-	-	-	-	-	-	
女性（計）	30	23.3	16.7	13.3	13.3	20.0	10.0	3.3	-	-	
19歳以下	0	-	-	-	-	-	-	-	-	-	
20～24歳	0	-	-	-	-	-	-	-	-	-	
25～29歳	2	-	50.0	-	-	50.0	-	-	-	-	
30～34歳	0	-	-	-	-	-	-	-	-	-	
35～39歳	0	-	-	-	-	-	-	-	-	-	
40～44歳	0	-	-	-	-	-	-	-	-	-	
45～49歳	7	14.3	-	28.6	28.6	-	14.3	14.3	-	-	
50～54歳	2	50.0	-	50.0	-	-	-	-	-	-	
55～59歳	1	-	-	-	-	100.0	-	-	-	-	
60～64歳	11	18.2	27.3	9.1	18.2	18.2	9.1	-	-	-	
65～69歳	4	25.0	25.0	-	-	25.0	25.0	-	-	-	
70～74歳	1	100.0	-	-	-	-	-	-	-	-	
75～79歳	2	50.0	-	-	-	50.0	-	-	-	-	
80歳以上	0	-	-	-	-	-	-	-	-	-	
<同居家族別>											
同居家族はいない	5	40.0	20.0	-	-	40.0	-	-	-	-	
配偶者（法律婚）がいる	21	28.6	14.3	14.3	14.3	14.3	9.5	4.8	-	-	
異性のパートナー（事実婚）がいる	3	33.3	33.3	-	-	33.3	-	-	-	-	
同性のパートナーがいる	0	-	-	-	-	-	-	-	-	-	
未就学の子どもがいる	2	-	-	50.0	50.0	-	-	-	-	-	
小学生以上18歳未満の子どもがいる	5	20.0	-	20.0	20.0	-	20.0	20.0	-	-	
自分の親または配偶者・パートナーの親がいる	7	14.3	14.3	28.6	14.3	14.3	-	14.3	-	-	
どれにもあてはまらない	5	20.0	20.0	-	20.0	20.0	20.0	-	-	-	
<居住年数別>											
1年未満	0	-	-	-	-	-	-	-	-	-	
1年以上～3年未満	1	-	-	-	-	100.0	-	-	-	-	
3年以上～5年未満	1	-	100.0	-	-	-	-	-	-	-	
5年以上～10年未満	2	-	-	-	50.0	50.0	-	-	-	-	
10年以上～20年未満	5	40.0	-	-	-	20.0	40.0	-	-	-	
20年以上	22	27.3	18.2	18.2	13.6	13.6	4.5	4.5	-	-	

問11-2 暴力を受けたとき、相談しなかった理由として、あてはまる番号すべてに○をつけてください。

エ. 経済的暴力（生活費を渡さない、貯金を勝手に使う、無理な仕事をさせる、外で働くことを妨害する、など）

	n	は相談するほどのことではない	相談する人がいなかった	かどこに相談してよかったです	相談しても解決しない	このままやっていたら	自分にも悪いところがある	自分も悪かった	相談したことが分かる	その他	無回答
全体	21	38.1	33.3	19.0	61.9	38.1	23.8	14.3	-	-	
<性別・年齢別>											
男性（計）	3	66.7	-	-	33.3	-	-	-	-	-	
19歳以下	0	-	-	-	-	-	-	-	-	-	
20～24歳	1	100.0	-	-	-	-	-	-	-	-	
25～29歳	0	-	-	-	-	-	-	-	-	-	
30～34歳	0	-	-	-	-	-	-	-	-	-	
35～39歳	0	-	-	-	-	-	-	-	-	-	
40～44歳	1	-	-	-	100.0	-	-	-	-	-	
45～49歳	0	-	-	-	-	-	-	-	-	-	
50～54歳	0	-	-	-	-	-	-	-	-	-	
55～59歳	1	100.0	-	-	-	-	-	-	-	-	
60～64歳	0	-	-	-	-	-	-	-	-	-	
65～69歳	0	-	-	-	-	-	-	-	-	-	
70～74歳	0	-	-	-	-	-	-	-	-	-	
75～79歳	0	-	-	-	-	-	-	-	-	-	
80歳以上	0	-	-	-	-	-	-	-	-	-	
女性（計）	41	12.2	17.1	9.8	26.8	17.1	9.8	7.3	-	-	
19歳以下	0	-	-	-	-	-	-	-	-	-	
20～24歳	0	-	-	-	-	-	-	-	-	-	
25～29歳	0	-	-	-	-	-	-	-	-	-	
30～34歳	1	-	-	-	100.0	-	-	-	-	-	
35～39歳	1	-	-	-	100.0	-	-	-	-	-	
40～44歳	0	-	-	-	-	-	-	-	-	-	
45～49歳	1	-	-	-	100.0	-	-	-	-	-	
50～54歳	2	-	-	-	50.0	-	-	50.0	-	-	
55～59歳	5	-	20.0	20.0	20.0	20.0	-	20.0	-	-	
60～64歳	14	14.3	28.6	7.1	21.4	21.4	7.1	-	-	-	
65～69歳	1	-	-	-	-	-	100.0	-	-	-	
70～74歳	0	-	-	-	-	-	-	-	-	-	
75～79歳	4	25.0	-	-	50.0	25.0	-	-	-	-	
80歳以上	12	16.7	16.7	16.7	8.3	16.7	16.7	8.3	-	-	
<同居家族別>											
同居家族はいない	15	13.3	13.3	13.3	26.7	13.3	6.7	13.3	-	-	
配偶者（法律婚）がいる	19	21.1	15.8	5.3	26.3	21.1	10.5	-	-	-	
異性のパートナー（事実婚）がいる	3	33.3	33.3	-	-	33.3	-	-	-	-	
同性のパートナーがいる	0	-	-	-	-	-	-	-	-	-	
未就学の子どもがいる	1	-	-	-	100.0	-	-	-	-	-	
小学生以上18歳未満の子どもがいる	1	-	-	-	100.0	-	-	-	-	-	
自分の親または配偶者・パートナーの親がいる	2	50.0	-	-	50.0	-	-	-	-	-	
どれにもあてはまらない	13	15.4	15.4	7.7	23.1	15.4	15.4	7.7	-	-	
<居住年数別>											
1年未満	0	-	-	-	-	-	-	-	-	-	
1年以上～3年未満	2	-	-	-	100.0	-	-	-	-	-	
3年以上～5年未満	2	-	-	-	50.0	-	-	50.0	-	-	
5年以上～10年未満	2	-	-	-	50.0	50.0	-	-	-	-	
10年以上～20年未満	4	50.0	-	-	-	25.0	25.0	-	-	-	
20年以上	38	15.8	18.4	10.5	23.7	15.8	10.5	5.3	-	-	

問11-2 暴力を受けたとき、相談しなかった理由として、あてはまる番号すべてに○をつけてください。

オ. 社会的暴力（交友関係や電話・郵便物・メールの内容を監視する、
外出や親族・友人との付き合いを制限する、など）

	n	は相談するほどのことではない	相談する人がいなかった	かどこに相談してよかったです	相談しても解決しない	このままやっていたら	自分も悪いところがある	自分も悪くないところがある	相談したことが分かる	その他	無回答
全体	23	56.5	13.0	8.7	34.8	13.0	21.7	4.3	-	4.3	
<性別・年齢別>											
男性（計）	11	63.6	-	-	9.1	9.1	18.2	-	-	-	
19歳以下	0	-	-	-	-	-	-	-	-	-	
20～24歳	1	100.0	-	-	-	-	-	-	-	-	
25～29歳	0	-	-	-	-	-	-	-	-	-	
30～34歳	0	-	-	-	-	-	-	-	-	-	
35～39歳	0	-	-	-	-	-	-	-	-	-	
40～44歳	1	-	-	-	100.0	-	-	-	-	-	
45～49歳	2	50.0	-	-	-	50.0	-	-	-	-	
50～54歳	2	50.0	-	-	-	-	50.0	-	-	-	
55～59歳	0	-	-	-	-	-	-	-	-	-	
60～64歳	3	66.7	-	-	-	-	33.3	-	-	-	
65～69歳	0	-	-	-	-	-	-	-	-	-	
70～74歳	0	-	-	-	-	-	-	-	-	-	
75～79歳	1	100.0	-	-	-	-	-	-	-	-	
80歳以上	1	100.0	-	-	-	-	-	-	-	-	
女性（計）	22	22.7	13.6	9.1	27.3	9.1	9.1	4.5	-	4.5	
19歳以下	0	-	-	-	-	-	-	-	-	-	
20～24歳	0	-	-	-	-	-	-	-	-	-	
25～29歳	2	50.0	-	-	50.0	-	-	-	-	-	
30～34歳	2	50.0	-	-	-	-	50.0	-	-	-	
35～39歳	3	33.3	33.3	-	33.3	-	-	-	-	-	
40～44歳	0	-	-	-	-	-	-	-	-	-	
45～49歳	0	-	-	-	-	-	-	-	-	-	
50～54歳	1	-	-	100.0	-	-	-	-	-	-	
55～59歳	5	-	20.0	20.0	20.0	20.0	-	20.0	-	-	
60～64歳	3	33.3	33.3	-	-	33.3	-	-	-	-	
65～69歳	3	33.3	-	-	-	-	33.3	-	-	33.3	
70～74歳	1	-	-	-	100.0	-	-	-	-	-	
75～79歳	2	-	-	-	100.0	-	-	-	-	-	
80歳以上	0	-	-	-	-	-	-	-	-	-	
<同居家族別>											
同居家族はいない	11	27.3	9.1	9.1	27.3	-	18.2	9.1	-	-	
配偶者（法律婚）がいる	15	46.7	6.7	6.7	6.7	13.3	13.3	-	-	6.7	
異性のパートナー（事実婚）がいる	4	25.0	25.0	-	-	25.0	-	-	-	25.0	
同性のパートナーがいる	4	50.0	-	-	25.0	-	25.0	-	-	-	
未就学の子どもがいる	2	50.0	-	-	50.0	-	-	-	-	-	
小学生以上18歳未満の子どもがいる	0	-	-	-	-	-	-	-	-	-	
自分の親または配偶者・パートナーの親がいる	5	40.0	20.0	-	40.0	-	-	-	-	-	
どれにもあてはまらない	3	33.3	-	-	33.3	33.3	-	-	-	-	
<居住年数別>											
1年未満	2	50.0	-	-	-	-	50.0	-	-	-	
1年以上～3年未満	4	50.0	-	-	25.0	25.0	-	-	-	-	
3年以上～5年未満	1	-	-	-	100.0	-	-	-	-	-	
5年以上～10年未満	1	-	-	-	-	100.0	-	-	-	-	
10年以上～20年未満	4	50.0	-	-	-	-	50.0	-	-	-	
20年以上	24	33.3	12.5	8.3	25.0	4.2	8.3	4.2	-	4.2	

問12

配偶者、パートナー、交際相手から暴力を受けたときに相談できる機関として、
ご存じのものはありますか。あてはまる番号すべてに○をつけてください。

	n	い 相談 でき る機 関を 知ら な	国 立市 の相 談窓 口	東 京都 ・国 の相 談窓 口	警 察	弁 護士 ・法 テラ ス	民 間支 援団 体	そ の他	無 回 答
全体	960	20.6	33.4	24.7	55.1	32.5	15.9	0.2	14.2
<性別・年齢別>									
男性（計）	738	12.5	15.3	11.2	29.1	17.9	6.1	-	7.9
19歳以下	15	20.0	6.7	13.3	26.7	13.3	13.3	-	6.7
20～24歳	17	11.8	5.9	11.8	35.3	17.6	5.9	-	11.8
25～29歳	29	3.4	6.9	6.9	41.4	24.1	10.3	-	6.9
30～34歳	49	14.3	16.3	18.4	28.6	18.4	2.0	-	2.0
35～39歳	48	10.4	16.7	8.3	37.5	18.8	4.2	-	4.2
40～44歳	46	13.0	13.0	8.7	28.3	19.6	6.5	-	10.9
45～49歳	70	11.4	15.7	14.3	30.0	20.0	5.7	-	2.9
50～54歳	46	13.0	15.2	6.5	28.3	19.6	8.7	-	8.7
55～59歳	92	10.9	12.0	9.8	33.7	20.7	7.6	-	5.4
60～64歳	102	6.9	17.6	16.7	27.5	19.6	6.9	-	4.9
65～69歳	54	22.2	16.7	9.3	22.2	11.1	9.3	-	9.3
70～74歳	65	15.4	15.4	9.2	27.7	16.9	6.2	-	9.2
75～79歳	55	14.5	20.0	7.3	29.1	18.2	1.8	-	9.1
80歳以上	50	14.0	20.0	12.0	18.0	8.0	2.0	-	26.0
女性（計）	1092	9.3	18.2	13.4	27.4	15.6	9.3	0.2	6.6
19歳以下	7	14.3	14.3	28.6	28.6	14.3	-	-	-
20～24歳	32	9.4	3.1	9.4	40.6	21.9	9.4	-	6.3
25～29歳	65	12.3	13.8	16.9	29.2	13.8	12.3	-	1.5
30～34歳	67	13.4	14.9	11.9	32.8	13.4	10.4	-	3.0
35～39歳	63	7.9	12.7	11.1	34.9	19.0	11.1	-	3.2
40～44歳	68	7.4	17.6	13.2	30.9	16.2	11.8	-	2.9
45～49歳	137	6.6	21.9	15.3	24.8	14.6	13.9	-	2.9
50～54歳	92	12.0	20.7	15.2	27.2	12.0	6.5	-	6.5
55～59歳	113	6.2	18.6	13.3	25.7	19.5	8.8	-	8.0
60～64歳	126	9.5	15.9	12.7	27.8	16.7	8.7	-	8.7
65～69歳	79	6.3	17.7	15.2	27.8	17.7	7.6	-	7.6
70～74歳	74	10.8	14.9	13.5	24.3	13.5	8.1	1.4	13.5
75～79歳	90	7.8	22.2	13.3	21.1	16.7	10.0	-	8.9
80歳以上	78	15.4	29.5	7.7	23.1	10.3	2.6	1.3	10.3
<同居家族別>									
同居家族はいない	314	11.1	14.0	13.4	25.5	16.9	11.1	0.3	7.6
配偶者（法律婚）がいる	1253	10.1	18.6	13.0	27.9	16.3	7.7	0.1	6.5
異性のパートナー （事実婚）がいる	56	17.9	16.1	10.7	25.0	12.5	8.9	-	8.9
同性のパートナーがいる	12	16.7	8.3	8.3	25.0	25.0	16.7	-	-
未就学の子どもがいる	160	9.4	16.3	10.6	31.9	19.4	6.9	-	5.6
小学生以上18歳未満の 子どもがいる	317	7.9	18.0	12.9	29.7	16.7	9.5	-	5.4
自分の親または配偶者・ パートナーの親がいる	183	11.5	11.5	9.3	37.7	17.5	6.6	-	6.0
どれにもあてはまらない	114	11.4	20.2	11.4	26.3	15.8	5.3	-	9.6
<居住年数別>									
1年未満	89	18.0	12.4	10.1	25.8	18.0	12.4	-	3.4
1年以上～3年未満	149	9.4	12.8	15.4	32.2	18.1	9.4	-	2.7
3年以上～5年未満	105	10.5	15.2	12.4	30.5	18.1	7.6	-	5.7
5年以上～10年未満	221	8.6	17.6	15.4	25.3	17.2	10.4	-	5.4
10年以上～20年未満	329	10.9	16.1	11.2	28.9	14.9	7.9	-	10.0
20年以上	950	10.3	18.6	12.0	27.9	16.3	7.1	0.2	7.6

問13 以下の語句の意味や内容を知っていますか。それぞれについて、あてはまる番号に1つずつ○をつけてください。

ア. SOGI (ソジ)

	n	意味や内容を知っている	聞いたことはあるが意味	はじめて聞いた	無回答
全体	960	5.4	13.0	79.5	2.1
<性別・年齢別>					
男性(計)	394	4.1	11.7	82.7	1.5
19歳以下	8	-	12.5	87.5	-
20~24歳	10	-	-	100.0	-
25~29歳	15	20.0	13.3	66.7	-
30~34歳	23	17.4	13.0	69.6	-
35~39歳	28	7.1	14.3	78.6	-
40~44歳	26	-	19.2	76.9	3.8
45~49歳	33	3.0	15.2	81.8	-
50~54歳	26	3.8	3.8	88.5	3.8
55~59歳	49	8.2	12.2	79.6	-
60~64歳	44	-	6.8	90.9	2.3
65~69歳	30	-	13.3	86.7	-
70~74歳	36	2.8	25.0	72.2	-
75~79歳	33	-	3.0	90.9	6.1
80歳以上	33	-	6.1	90.9	3.0
女性(計)	542	6.1	13.7	78.6	1.7
19歳以下	3	-	66.7	33.3	-
20~24歳	19	5.3	-	94.7	-
25~29歳	31	6.5	22.6	71.0	-
30~34歳	35	2.9	14.3	82.9	-
35~39歳	32	-	9.4	90.6	-
40~44歳	30	16.7	20.0	60.0	3.3
45~49歳	56	8.9	8.9	80.4	1.8
50~54歳	45	4.4	20.0	75.6	-
55~59歳	58	8.6	10.3	79.3	1.7
60~64歳	63	7.9	14.3	77.8	-
65~69歳	36	11.1	-	88.9	-
70~74歳	39	7.7	12.8	76.9	2.6
75~79歳	45	-	20.0	77.8	2.2
80歳以上	49	-	16.3	77.6	6.1
<同居家族別>					
同居家族はいない	163	3.1	17.2	79.1	0.6
配偶者(法律婚)がいる	626	5.8	12.5	80.2	1.6
異性のパートナー(事実婚)がいる	32	-	12.5	87.5	-
同性のパートナーがいる	5	20.0	40.0	40.0	-
未就学の子どもがいる	80	8.8	7.5	83.8	-
小学生以上18歳未満の子どもがいる	150	6.7	12.7	80.0	0.7
自分の親または配偶者・パートナーの親がいる	102	2.9	11.8	84.3	1.0
どれにもあてはまらない	57	8.8	8.8	75.4	7.0
<居住年数別>					
1年未満	47	8.5	2.1	89.4	-
1年以上~3年未満	73	8.2	15.1	76.7	-
3年以上~5年未満	53	1.9	18.9	79.2	-
5年以上~10年未満	104	6.7	15.4	76.0	1.9
10年以上~20年未満	175	5.7	10.3	82.3	1.7
20年以上	489	4.5	13.7	79.8	2.0

イ. LGBT

	n	意味や内容を知っている	聞いたことはあるが意味	はじめて聞いた	無回答
全体	960	72.7	15.3	10.2	1.8
<性別・年齢別>					
男性(計)	394	71.6	16.2	10.9	1.3
19歳以下	8	75.0	25.0	-	-
20~24歳	10	80.0	20.0	-	-
25~29歳	15	93.3	6.7	-	-
30~34歳	23	69.6	21.7	8.7	-
35~39歳	28	75.0	17.9	7.1	-
40~44歳	26	73.1	15.4	7.7	3.8
45~49歳	33	75.8	12.1	12.1	-
50~54歳	26	69.2	19.2	7.7	3.8
55~59歳	49	83.7	12.2	4.1	-
60~64歳	44	77.3	9.1	11.4	2.3
65~69歳	30	83.3	10.0	6.7	-
70~74歳	36	66.7	22.2	11.1	-
75~79歳	33	54.5	27.3	15.2	3.0
80歳以上	33	39.4	18.2	39.4	3.0
女性(計)	542	74.0	14.8	10.0	1.3
19歳以下	3	33.3	66.7	-	-
20~24歳	19	78.9	5.3	15.8	-
25~29歳	31	90.3	9.7	-	-
30~34歳	35	82.9	11.4	5.7	-
35~39歳	32	90.6	9.4	-	-
40~44歳	30	83.3	10.0	3.3	3.3
45~49歳	56	87.5	5.4	5.4	1.8
50~54歳	45	73.3	24.4	2.2	-
55~59歳	58	81.0	13.8	3.4	1.7
60~64歳	63	77.8	15.9	6.3	-
65~69歳	36	69.4	11.1	19.4	-
70~74歳	39	71.8	17.9	7.7	2.6
75~79歳	45	48.9	22.2	26.7	2.2
80歳以上	49	42.9	22.4	32.7	2.0
<同居家族別>					
同居家族はいない	163	68.7	14.1	16.6	0.6
配偶者(法律婚)がいる	626	74.8	14.9	9.3	1.1
異性のパートナー(事実婚)がいる	32	71.9	12.5	15.6	-
同性のパートナーがいる	5	80.0	-	20.0	-
未就学の子どもがいる	80	81.3	12.5	6.3	-
小学生以上18歳未満の子どもがいる	150	82.7	10.7	6.0	0.7
自分の親または配偶者・パートナーの親がいる	102	68.6	22.5	7.8	1.0
どれにもあてはまらない	57	59.6	17.5	15.8	7.0
<居住年数別>					
1年未満	47	80.9	8.5	10.6	-
1年以上~3年未満	73	89.0	5.5	5.5	-
3年以上~5年未満	53	75.5	11.3	13.2	-
5年以上~10年未満	104	74.0	18.3	5.8	1.9
10年以上~20年未満	175	73.1	16.0	9.1	1.7
20年以上	489	69.5	17.0	12.1	1.4

問13 以下の語句の意味や内容を知っていますか。それぞれについて、あてはまる番号に1つずつ○をつけてください。

ウ. アウティング

	n	意味や内容を知っている	や聞いたことはあるが意味	はじめて聞いた	無回答
全体	960	17.8	12.8	67.2	2.2
<性別・年齢別>					
男性(計)	394	15.5	12.7	70.3	1.5
19歳以下	8	-	12.5	87.5	-
20~24歳	10	10.0	10.0	80.0	-
25~29歳	15	26.7	6.7	66.7	-
30~34歳	23	26.1	13.0	60.9	-
35~39歳	28	17.9	14.3	67.9	-
40~44歳	26	19.2	11.5	65.4	3.8
45~49歳	33	30.3	6.1	63.6	-
50~54歳	26	15.4	11.5	69.2	3.8
55~59歳	49	18.4	6.1	75.5	-
60~64歳	44	13.6	9.1	75.0	2.3
65~69歳	30	10.0	16.7	70.0	3.3
70~74歳	36	16.7	19.4	63.9	-
75~79歳	33	-	27.3	69.7	3.0
80歳以上	33	6.1	12.1	78.8	3.0
女性(計)	542	19.2	12.9	66.2	1.7
19歳以下	3	33.3	-	66.7	-
20~24歳	19	31.6	10.5	57.9	-
25~29歳	31	25.8	19.4	54.8	-
30~34歳	35	25.7	2.9	71.4	-
35~39歳	32	15.6	9.4	75.0	-
40~44歳	30	33.3	6.7	56.7	3.3
45~49歳	56	25.0	8.9	64.3	1.8
50~54歳	45	15.6	22.2	62.2	-
55~59歳	58	22.4	3.4	72.4	1.7
60~64歳	63	15.9	17.5	66.7	-
65~69歳	36	16.7	11.1	72.2	-
70~74歳	39	15.4	20.5	61.5	2.6
75~79歳	45	11.1	15.6	68.9	4.4
80歳以上	49	8.2	18.4	69.4	4.1
<同居家族別>					
同居家族はいない	163	20.9	11.0	67.5	0.6
配偶者(法律婚)がいる	626	17.4	12.5	68.7	1.4
異性のパートナー(事実婚)がいる	32	15.6	25.0	59.4	-
同性のパートナーがいる	5	40.0	-	60.0	-
未就学の子どもがいる	80	25.0	6.3	68.8	-
小学生以上18歳未満の子どもがいる	150	20.7	12.0	66.7	0.7
自分の親または配偶者・パートナーの親がいる	102	16.7	17.6	64.7	1.0
どれにもあてはまらない	57	8.8	14.0	68.4	8.8
<居住年数別>					
1年未満	47	17.0	6.4	76.6	-
1年以上~3年未満	73	31.5	5.5	63.0	-
3年以上~5年未満	53	18.9	17.0	64.2	-
5年以上~10年未満	104	24.0	13.5	60.6	1.9
10年以上~20年未満	175	18.9	9.7	68.6	2.9
20年以上	489	14.1	15.1	69.1	1.6

エ. パートナーシップ制度

	n	意味や内容を知っている	や聞いたことはあるが意味	はじめて聞いた	無回答
全体	960	42.3	42.4	13.0	2.3
<性別・年齢別>					
男性(計)	394	37.8	43.7	17.0	1.5
19歳以下	8	12.5	75.0	12.5	-
20~24歳	10	30.0	70.0	-	-
25~29歳	15	53.3	40.0	6.7	-
30~34歳	23	52.2	30.4	17.4	-
35~39歳	28	21.4	67.9	10.7	-
40~44歳	26	38.5	38.5	19.2	3.8
45~49歳	33	42.4	42.4	15.2	-
50~54歳	26	26.9	53.8	15.4	3.8
55~59歳	49	42.9	40.8	16.3	-
60~64歳	44	38.6	36.4	22.7	2.3
65~69歳	30	46.7	40.0	13.3	-
70~74歳	36	47.2	36.1	13.9	2.8
75~79歳	33	36.4	45.5	15.2	3.0
80歳以上	33	21.2	39.4	36.4	3.0
女性(計)	542	45.6	42.3	10.3	1.8
19歳以下	3	33.3	66.7	-	-
20~24歳	19	36.8	36.8	26.3	-
25~29歳	31	48.4	35.5	16.1	-
30~34歳	35	34.3	48.6	17.1	-
35~39歳	32	40.6	50.0	9.4	-
40~44歳	30	50.0	40.0	6.7	3.3
45~49歳	56	62.5	25.0	10.7	1.8
50~54歳	45	37.8	57.8	4.4	-
55~59歳	58	50.0	41.4	6.9	1.7
60~64歳	63	47.6	44.4	7.9	-
65~69歳	36	50.0	44.4	2.8	2.8
70~74歳	39	51.3	38.5	7.7	2.6
75~79歳	45	37.8	48.9	11.1	2.2
80歳以上	49	36.7	38.8	18.4	6.1
<同居家族別>					
同居家族はいない	163	38.7	46.0	14.7	0.6
配偶者(法律婚)がいる	626	44.7	42.3	11.3	1.6
異性のパートナー(事実婚)がいる	32	46.9	28.1	21.9	3.1
同性のパートナーがいる	5	60.0	40.0	-	-
未就学の子どもがいる	80	43.8	43.8	12.5	-
小学生以上18歳未満の子どもがいる	150	38.7	46.0	14.7	0.7
自分の親または配偶者・パートナーの親がいる	102	32.4	52.0	14.7	1.0
どれにもあてはまらない	57	45.6	31.6	14.0	8.8
<居住年数別>					
1年未満	47	42.6	34.0	23.4	-
1年以上~3年未満	73	52.1	39.7	8.2	-
3年以上~5年未満	53	39.6	50.9	9.4	-
5年以上~10年未満	104	43.3	34.6	20.2	1.9
10年以上~20年未満	175	38.3	46.9	13.1	1.7
20年以上	489	42.7	43.4	11.7	2.2

問13 以下の語句の意味や内容を知っていますか。それぞれについて、あてはまる番号に1つずつ○をつけてください。

オ. SRHR（セクシュアル・リプロダクティブ・ヘルス&ライツ

	n	意味や内容を知っている	聞いたことはあるが意味	はじめて聞いた	無回答
全体	960	6.1	14.3	77.6	2.0
<性別・年齢別>					
男性（計）	394	4.3	12.4	81.7	1.5
19歳以下	8	12.5	12.5	75.0	-
20～24歳	10	10.0	10.0	80.0	-
25～29歳	15	6.7	20.0	73.3	-
30～34歳	23	8.7	13.0	78.3	-
35～39歳	28	-	10.7	89.3	-
40～44歳	26	-	15.4	80.8	3.8
45～49歳	33	9.1	15.2	75.8	-
50～54歳	26	-	3.8	92.3	3.8
55～59歳	49	4.1	12.2	83.7	-
60～64歳	44	2.3	9.1	86.4	2.3
65～69歳	30	3.3	16.7	80.0	-
70～74歳	36	8.3	13.9	77.8	-
75～79歳	33	6.1	12.1	78.8	3.0
80歳以上	33	-	12.1	81.8	6.1
女性（計）	542	7.0	15.7	75.8	1.5
19歳以下	3	-	-	100.0	-
20～24歳	19	5.3	21.1	73.7	-
25～29歳	31	3.2	12.9	83.9	-
30～34歳	35	8.6	14.3	77.1	-
35～39歳	32	-	6.3	93.8	-
40～44歳	30	16.7	6.7	73.3	3.3
45～49歳	56	5.4	14.3	78.6	1.8
50～54歳	45	2.2	31.1	66.7	-
55～59歳	58	12.1	8.6	77.6	1.7
60～64歳	63	7.9	15.9	76.2	-
65～69歳	36	2.8	19.4	77.8	-
70～74歳	39	7.7	12.8	76.9	2.6
75～79歳	45	11.1	26.7	60.0	2.2
80歳以上	49	6.1	14.3	75.5	4.1
<同居家族別>					
同居家族はいない	163	8.6	17.8	73.0	0.6
配偶者（法律婚）がいる	626	5.6	13.1	79.9	1.4
異性のパートナー（事実婚）がいる	32	-	25.0	75.0	-
同性のパートナーがいる	5	20.0	-	80.0	-
未就学の子どもがいる	80	5.0	10.0	85.0	-
小学生以上18歳未満の子どもがいる	150	4.7	12.7	82.0	0.7
自分の親または配偶者・パートナーの親がいる	102	4.9	15.7	78.4	1.0
どれにもあてはまらない	57	7.0	8.8	77.2	7.0
<居住年数別>					
1年未満	47	4.3	10.6	85.1	-
1年以上～3年未満	73	9.6	16.4	74.0	-
3年以上～5年未満	53	-	24.5	75.5	-
5年以上～10年未満	104	8.7	10.6	78.8	1.9
10年以上～20年未満	175	4.6	12.6	81.1	1.7
20年以上	489	6.1	14.5	77.5	1.8

カ. 包括的性教育

	n	意味や内容を知っている	聞いたことはあるが意味	はじめて聞いた	無回答
全体	960	8.5	26.3	62.7	2.5
<性別・年齢別>					
男性（計）	394	7.9	25.6	64.0	2.5
19歳以下	8	-	-	100.0	-
20～24歳	10	10.0	20.0	70.0	-
25～29歳	15	6.7	26.7	66.7	-
30～34歳	23	17.4	26.1	56.5	-
35～39歳	28	7.1	14.3	75.0	3.6
40～44歳	26	11.5	38.5	46.2	3.8
45～49歳	33	6.1	18.2	75.8	-
50～54歳	26	-	15.4	80.8	3.8
55～59歳	49	6.1	32.7	61.2	-
60～64歳	44	4.5	31.8	61.4	2.3
65～69歳	30	13.3	23.3	63.3	-
70～74歳	36	16.7	22.2	55.6	5.6
75～79歳	33	6.1	39.4	48.5	6.1
80歳以上	33	3.0	21.2	69.7	6.1
女性（計）	542	8.5	27.3	62.5	1.7
19歳以下	3	-	66.7	33.3	-
20～24歳	19	5.3	5.3	89.5	-
25～29歳	31	6.5	25.8	67.7	-
30～34歳	35	8.6	20.0	71.4	-
35～39歳	32	3.1	28.1	68.8	-
40～44歳	30	10.0	40.0	46.7	3.3
45～49歳	56	7.1	30.4	60.7	1.8
50～54歳	45	6.7	35.6	57.8	-
55～59歳	58	6.9	25.9	65.5	1.7
60～64歳	63	7.9	30.2	61.9	-
65～69歳	36	11.1	30.6	58.3	-
70～74歳	39	12.8	15.4	66.7	5.1
75～79歳	45	11.1	31.1	55.6	2.2
80歳以上	49	12.2	22.4	61.2	4.1
<同居家族別>					
同居家族はいない	163	6.7	27.6	64.4	1.2
配偶者（法律婚）がいる	626	8.8	27.5	62.0	1.8
異性のパートナー（事実婚）がいる	32	9.4	25.0	65.6	-
同性のパートナーがいる	5	-	20.0	80.0	-
未就学の子どもがいる	80	11.3	20.0	68.8	-
小学生以上18歳未満の子どもがいる	150	8.0	27.3	63.3	1.3
自分の親または配偶者・パートナーの親がいる	102	8.8	22.5	66.7	2.0
どれにもあてはまらない	57	10.5	28.1	54.4	7.0
<居住年数別>					
1年未満	47	6.4	19.1	74.5	-
1年以上～3年未満	73	8.2	27.4	64.4	-
3年以上～5年未満	53	7.5	18.9	71.7	1.9
5年以上～10年未満	104	8.7	26.0	62.5	2.9
10年以上～20年未満	175	5.7	27.4	65.1	1.7
20年以上	489	9.4	27.6	60.5	2.5

問13 以下の語句の意味や内容を知っていますか。それぞれについて、あてはまる番号に1つずつ○をつけてください。

キ. 国立市女性と男性及び多様な性の平等参画を推進する条例

	n	意味や内容を知っている	や聞いたことはあるが意味	はじめて聞いた	無回答
全体	960	6.3	26.6	65.1	2.1
<性別・年齢別>					
男性(計)	394	3.8	24.4	70.3	1.5
19歳以下	8	-	12.5	87.5	-
20~24歳	10	-	20.0	80.0	-
25~29歳	15	6.7	6.7	86.7	-
30~34歳	23	-	26.1	73.9	-
35~39歳	28	3.6	25.0	71.4	-
40~44歳	26	3.8	19.2	73.1	3.8
45~49歳	33	3.0	27.3	69.7	-
50~54歳	26	-	19.2	76.9	3.8
55~59歳	49	6.1	24.5	69.4	-
60~64歳	44	-	36.4	61.4	2.3
65~69歳	30	10.0	20.0	70.0	-
70~74歳	36	8.3	27.8	61.1	2.8
75~79歳	33	3.0	27.3	66.7	3.0
80歳以上	33	3.0	21.2	72.7	3.0
女性(計)	542	8.1	28.2	62.0	1.7
19歳以下	3	-	33.3	66.7	-
20~24歳	19	5.3	5.3	89.5	-
25~29歳	31	3.2	16.1	80.6	-
30~34歳	35	2.9	22.9	71.4	2.9
35~39歳	32	3.1	28.1	68.8	-
40~44歳	30	6.7	33.3	56.7	3.3
45~49歳	56	12.5	26.8	58.9	1.8
50~54歳	45	4.4	31.1	64.4	-
55~59歳	58	12.1	24.1	62.1	1.7
60~64歳	63	7.9	27.0	65.1	-
65~69歳	36	8.3	30.6	61.1	-
70~74歳	39	10.3	41.0	46.2	2.6
75~79歳	45	15.6	28.9	53.3	2.2
80歳以上	49	6.1	38.8	51.0	4.1
<同居家族別>					
同居家族はいない	163	4.9	27.0	67.5	0.6
配偶者(法律婚)がいる	626	6.7	28.0	63.7	1.6
異性のパートナー(事実婚)がいる	32	9.4	25.0	65.6	-
同性のパートナーがいる	5	-	20.0	80.0	-
未就学の子どもがいる	80	8.8	25.0	65.0	1.3
小学生以上18歳未満の子どもがいる	150	6.7	30.7	61.3	1.3
自分の親または配偶者・パートナーの親がいる	102	3.9	17.6	77.5	1.0
どれにもあてはまらない	57	10.5	28.1	54.4	7.0
<居住年数別>					
1年未満	47	-	8.5	91.5	-
1年以上~3年未満	73	2.7	24.7	71.2	1.4
3年以上~5年未満	53	3.8	22.6	73.6	-
5年以上~10年未満	104	10.6	24.0	63.5	1.9
10年以上~20年未満	175	6.9	27.4	64.0	1.7
20年以上	489	6.5	29.2	62.4	1.8

ク. 国立市人権を尊重し多様性を認め合う平和なまちづくり基本条例

	n	意味や内容を知っている	や聞いたことはあるが意味	はじめて聞いた	無回答
全体	960	8.6	26.7	62.4	2.3
<性別・年齢別>					
男性(計)	394	5.6	24.4	68.3	1.8
19歳以下	8	-	12.5	87.5	-
20~24歳	10	-	10.0	90.0	-
25~29歳	15	6.7	6.7	86.7	-
30~34歳	23	4.3	26.1	69.6	-
35~39歳	28	7.1	21.4	71.4	-
40~44歳	26	11.5	15.4	69.2	3.8
45~49歳	33	6.1	24.2	69.7	-
50~54歳	26	-	19.2	76.9	3.8
55~59歳	49	8.2	24.5	67.3	-
60~64歳	44	2.3	36.4	59.1	2.3
65~69歳	30	6.7	30.0	63.3	-
70~74歳	36	8.3	30.6	58.3	2.8
75~79歳	33	6.1	30.3	60.6	3.0
80歳以上	33	3.0	18.2	72.7	6.1
女性(計)	542	11.1	28.4	58.7	1.8
19歳以下	3	-	33.3	66.7	-
20~24歳	19	5.3	5.3	89.5	-
25~29歳	31	3.2	12.9	83.9	-
30~34歳	35	2.9	20.0	71.4	5.7
35~39歳	32	6.3	21.9	71.9	-
40~44歳	30	13.3	20.0	63.3	3.3
45~49歳	56	16.1	30.4	51.8	1.8
50~54歳	45	4.4	31.1	64.4	-
55~59歳	58	8.6	31.0	58.6	1.7
60~64歳	63	11.1	28.6	60.3	-
65~69歳	36	16.7	33.3	50.0	-
70~74歳	39	17.9	43.6	35.9	2.6
75~79歳	45	15.6	31.1	51.1	2.2
80歳以上	49	16.3	36.7	42.9	4.1
<同居家族別>					
同居家族はいない	163	7.4	27.0	65.0	0.6
配偶者(法律婚)がいる	626	9.7	27.5	61.0	1.8
異性のパートナー(事実婚)がいる	32	9.4	28.1	62.5	-
同性のパートナーがいる	5	-	40.0	60.0	-
未就学の子どもがいる	80	11.3	20.0	67.5	1.3
小学生以上18歳未満の子どもがいる	150	12.0	28.0	58.7	1.3
自分の親または配偶者・パートナーの親がいる	102	2.9	20.6	74.5	2.0
どれにもあてはまらない	57	12.3	28.1	52.6	7.0
<居住年数別>					
1年未満	47	-	8.5	91.5	-
1年以上~3年未満	73	4.1	17.8	76.7	1.4
3年以上~5年未満	53	5.7	22.6	71.7	-
5年以上~10年未満	104	13.5	25.0	59.6	1.9
10年以上~20年未満	175	8.0	30.9	59.4	1.7
20年以上	489	9.8	28.8	59.1	2.2

問13 以下の語句の意味や内容を知っていますか。それぞれについて、あてはまる番号に1つずつ○をつけてください。

ケ. 困難な問題を抱える女性への支援に関する法律

	n	意味 や内容 を知っ ている	や開 内容 は知 らな い が 意 味	は じ め て 聞 いた	無 回 答
全体	960	5.4	25.4	66.9	2.3
<性別・年齢別>					
男性（計）	394	4.1	21.6	72.8	1.5
19歳以下	8	-	12.5	87.5	-
20～24歳	10	-	20.0	80.0	-
25～29歳	15	-	13.3	86.7	-
30～34歳	23	4.3	17.4	78.3	-
35～39歳	28	7.1	25.0	67.9	-
40～44歳	26	-	23.1	73.1	3.8
45～49歳	33	9.1	21.2	69.7	-
50～54歳	26	-	15.4	80.8	3.8
55～59歳	49	8.2	14.3	77.6	-
60～64歳	44	4.5	22.7	70.5	2.3
65～69歳	30	6.7	30.0	63.3	-
70～74歳	36	2.8	33.3	61.1	2.8
75～79歳	33	3.0	21.2	72.7	3.0
80歳以上	33	-	21.2	75.8	3.0
女性（計）	542	6.3	28.6	63.3	1.8
19歳以下	3	-	-	100.0	-
20～24歳	19	-	10.5	89.5	-
25～29歳	31	3.2	22.6	74.2	-
30～34歳	35	5.7	11.4	80.0	2.9
35～39歳	32	-	21.9	78.1	-
40～44歳	30	6.7	30.0	60.0	3.3
45～49歳	56	7.1	28.6	62.5	1.8
50～54歳	45	2.2	42.2	55.6	-
55～59歳	58	10.3	19.0	69.0	1.7
60～64歳	63	7.9	27.0	65.1	-
65～69歳	36	8.3	41.7	50.0	-
70～74歳	39	2.6	43.6	51.3	2.6
75～79歳	45	11.1	26.7	60.0	2.2
80歳以上	49	8.2	38.8	46.9	6.1
<同居家族別>					
同居家族はいない	163	7.4	22.7	68.7	1.2
配偶者（法律婚）がいる	626	5.0	25.6	67.9	1.6
異性のパートナー （事実婚）がいる	32	9.4	34.4	56.3	-
同性のパートナーがいる	5	-	40.0	60.0	-
未就学の子どもがいる	80	3.8	20.0	75.0	1.3
小学生以上18歳未満の 子どもがいる	150	4.7	27.3	66.7	1.3
自分の親または配偶者・ パートナーの親がいる	102	1.0	26.5	71.6	1.0
どれにもあてはまらない	57	5.3	35.1	52.6	7.0
<居住年数別>					
1年未満	47	2.1	14.9	83.0	-
1年以上～3年未満	73	4.1	13.7	80.8	1.4
3年以上～5年未満	53	1.9	24.5	73.6	-
5年以上～10年未満	104	12.5	24.0	61.5	1.9
10年以上～20年未満	175	4.0	24.6	69.7	1.7
20年以上	489	5.1	29.0	63.8	2.0

問14

あなたの身近な方にLGBTの方（そうであるとあなたが知っている方）はいますか。
 あてはまる番号すべてに○をつけてください。

	n	家族	親戚	友人・知人	職場の方	近隣の方	そのほかの身近な方	い) 身近にはいない(知らない)	自分自身がLGBTの当事者である	無回答
全体	960	0.5	0.6	16.0	6.6	1.1	3.6	67.7	0.9	7.9
<性別・年齢別>										
男性(計)	408	0.2	0.2	11.3	7.4	1.2	2.2	70.3	0.2	6.9
19歳以下	8	-	-	25.0	-	-	-	75.0	-	-
20~24歳	10	-	-	30.0	-	-	-	70.0	-	-
25~29歳	17	-	-	41.2	5.9	-	11.8	41.2	-	-
30~34歳	24	-	-	16.7	8.3	-	-	66.7	-	8.3
35~39歳	30	3.3	-	16.7	13.3	-	3.3	60.0	-	3.3
40~44歳	28	-	-	10.7	14.3	3.6	-	57.1	-	14.3
45~49歳	34	-	-	11.8	11.8	-	-	76.5	-	-
50~54歳	27	-	-	11.1	3.7	3.7	-	70.4	3.7	7.4
55~59歳	51	-	-	15.7	15.7	-	3.9	58.8	-	5.9
60~64歳	44	-	-	6.8	6.8	-	4.5	77.3	-	4.5
65~69歳	31	-	-	6.5	3.2	3.2	3.2	80.6	-	3.2
70~74歳	36	-	-	-	2.8	2.8	-	86.1	-	8.3
75~79歳	33	-	-	-	-	3.0	3.0	78.8	-	15.2
80歳以上	35	-	2.9	5.7	2.9	-	-	74.3	-	14.3
女性(計)	573	0.7	0.9	18.2	5.6	1.0	4.0	61.4	1.0	7.2
19歳以下	3	-	-	-	-	-	-	100.0	-	-
20~24歳	21	-	-	28.6	4.8	-	9.5	47.6	9.5	-
25~29歳	38	-	-	36.8	13.2	-	-	42.1	7.9	-
30~34歳	39	-	2.6	38.5	10.3	2.6	5.1	35.9	-	5.1
35~39歳	34	-	-	23.5	8.8	-	2.9	61.8	-	2.9
40~44歳	34	2.9	-	20.6	14.7	-	17.6	38.2	-	5.9
45~49歳	59	1.7	-	27.1	6.8	1.7	5.1	52.5	-	5.1
50~54歳	45	2.2	2.2	11.1	2.2	-	-	80.0	-	2.2
55~59歳	61	-	1.6	16.4	3.3	1.6	8.2	63.9	-	4.9
60~64歳	65	-	1.5	10.8	4.6	3.1	1.5	73.8	-	4.6
65~69歳	39	2.6	2.6	15.4	5.1	2.6	5.1	59.0	-	7.7
70~74歳	39	-	-	10.3	2.6	-	-	74.4	-	12.8
75~79歳	46	-	-	6.5	2.2	-	-	80.4	-	10.9
80歳以上	49	-	-	6.1	-	-	2.0	65.3	2.0	24.5
<同居家族別>										
同居家族はいない	173	0.6	0.6	16.8	6.9	1.2	2.3	63.6	2.3	5.8
配偶者(法律婚)がいる	654	0.5	0.9	14.4	6.4	1.2	3.4	65.4	0.2	7.6
異性のパートナー(事実婚)がいる	36	-	-	33.3	13.9	-	8.3	44.4	-	-
同性のパートナーがいる	10	-	-	30.0	10.0	-	10.0	20.0	30.0	-
未就学の子どもがいる	87	2.3	1.1	28.7	10.3	-	4.6	48.3	-	4.6
小学生以上18歳未満の子どもがいる	154	0.6	-	16.2	7.1	1.9	1.9	65.6	-	6.5
自分の親または配偶者・パートナーの親がいる	105	-	-	14.3	5.7	1.9	4.8	67.6	1.0	4.8
どれにもあてはまらない	58	-	-	10.3	-	-	5.2	70.7	-	13.8
<居住年数別>										
1年未満	50	-	-	30.0	14.0	-	2.0	48.0	2.0	4.0
1年以上~3年未満	77	1.3	-	26.0	7.8	-	3.9	55.8	2.6	2.6
3年以上~5年未満	57	-	1.8	26.3	10.5	1.8	1.8	50.9	3.5	3.5
5年以上~10年未満	116	0.9	-	23.3	10.3	1.7	6.0	50.0	-	7.8
10年以上~20年未満	183	0.5	0.5	15.3	6.6	1.1	3.8	66.7	0.5	4.9
20年以上	507	0.4	0.8	9.3	3.9	1.2	3.0	72.0	0.6	8.9

問15 「国立市女性と男性及び多様な性の平等参画を推進する条例」に基づく以下の取組み等について知っていますか。それぞれについて、あてはまる番号に1つずつ○をつけてください。

ア. 性別、性的指向、性自認に関する差別や人権侵害を禁じている

	n	知っている	知らない	無回答
全体	960	22.6	74.4	3.0
<性別・年齢別>				
男性（計）	394	18.8	78.9	2.3
19歳以下	8	25.0	75.0	-
20～24歳	10	-	100.0	-
25～29歳	15	6.7	93.3	-
30～34歳	23	21.7	78.3	-
35～39歳	28	17.9	78.6	3.6
40～44歳	26	11.5	84.6	3.8
45～49歳	33	27.3	72.7	-
50～54歳	26	7.7	88.5	3.8
55～59歳	49	20.4	79.6	-
60～64歳	44	22.7	75.0	2.3
65～69歳	30	23.3	76.7	-
70～74歳	36	16.7	83.3	-
75～79歳	33	27.3	66.7	6.1
80歳以上	33	15.2	75.8	9.1
女性（計）	542	25.5	71.8	2.8
19歳以下	3	66.7	33.3	-
20～24歳	19	15.8	84.2	-
25～29歳	31	12.9	87.1	-
30～34歳	35	11.4	85.7	2.9
35～39歳	32	15.6	84.4	-
40～44歳	30	33.3	63.3	3.3
45～49歳	56	39.3	58.9	1.8
50～54歳	45	17.8	82.2	-
55～59歳	58	31.0	65.5	3.4
60～64歳	63	22.2	77.8	-
65～69歳	36	33.3	63.9	2.8
70～74歳	39	30.8	64.1	5.1
75～79歳	45	28.9	68.9	2.2
80歳以上	49	22.4	67.3	10.2
<同居家族別>				
同居家族はいない	163	19.6	77.9	2.5
配偶者（法律婚）がいる	626	23.8	74.1	2.1
異性のパートナー（事実婚）がいる	32	28.1	71.9	-
同性のパートナーがいる	5	20.0	80.0	-
未就学の子どもがいる	80	18.8	80.0	1.3
小学生以上18歳未満の子どもがいる	150	27.3	70.7	2.0
自分の親または配偶者・パートナーの親がいる	102	15.7	82.4	2.0
どれにもあてはまらない	57	29.8	59.6	10.5
<居住年数別>				
1年未満	47	2.1	97.9	-
1年以上～3年未満	73	15.1	82.2	2.7
3年以上～5年未満	53	22.6	77.4	-
5年以上～10年未満	104	27.9	69.2	2.9
10年以上～20年未満	175	29.7	68.0	2.3
20年以上	489	22.1	74.8	3.1

イ. アウティングを禁じている

	n	知っている	知らない	無回答
全体	960	11.1	86.0	2.8
<性別・年齢別>				
男性（計）	394	7.4	90.4	2.3
19歳以下	8	-	100.0	-
20～24歳	10	-	100.0	-
25～29歳	15	6.7	93.3	-
30～34歳	23	17.4	82.6	-
35～39歳	28	10.7	85.7	3.6
40～44歳	26	3.8	92.3	3.8
45～49歳	33	9.1	90.9	-
50～54歳	26	3.8	92.3	3.8
55～59歳	49	12.2	87.8	-
60～64歳	44	6.8	90.9	2.3
65～69歳	30	6.7	93.3	-
70～74歳	36	5.6	94.4	-
75～79歳	33	3.0	90.9	6.1
80歳以上	33	6.1	84.8	9.1
女性（計）	542	13.7	83.9	2.4
19歳以下	3	33.3	66.7	-
20～24歳	19	5.3	94.7	-
25～29歳	31	3.2	96.8	-
30～34歳	35	8.6	88.6	2.9
35～39歳	32	3.1	96.9	-
40～44歳	30	26.7	70.0	3.3
45～49歳	56	25.0	73.2	1.8
50～54歳	45	4.4	95.6	-
55～59歳	58	12.1	86.2	1.7
60～64歳	63	11.1	88.9	-
65～69歳	36	22.2	75.0	2.8
70～74歳	39	12.8	84.6	2.6
75～79歳	45	15.6	82.2	2.2
80歳以上	49	18.4	71.4	10.2
<同居家族別>				
同居家族はいない	163	10.4	87.1	2.5
配偶者（法律婚）がいる	626	11.3	86.7	1.9
異性のパートナー（事実婚）がいる	32	12.5	87.5	-
同性のパートナーがいる	5	40.0	60.0	-
未就学の子どもがいる	80	11.3	87.5	1.3
小学生以上18歳未満の子どもがいる	150	10.7	87.3	2.0
自分の親または配偶者・パートナーの親がいる	102	8.8	90.2	1.0
どれにもあてはまらない	57	14.0	75.4	10.5
<居住年数別>				
1年未満	47	2.1	97.9	-
1年以上～3年未満	73	2.7	94.5	2.7
3年以上～5年未満	53	9.4	90.6	-
5年以上～10年未満	104	16.3	80.8	2.9
10年以上～20年未満	175	14.3	83.4	2.3
20年以上	489	11.0	86.3	2.7

問15 「国立市女性と男性及び多様な性の平等参画を推進する条例」に基づく以下の取組み等について知っていますか。それぞれについて、あてはまる番号に1つずつ○をつけてください。

ウ. ジェンダー平等に関する市の施策への苦情等の
申出制度がある

	n	知っている	知らない	無回答
全体	960	10.2	86.9	2.9
<性別・年齢別>				
男性(計)	394	9.6	88.1	2.3
19歳以下	8	-	100.0	-
20～24歳	10	-	100.0	-
25～29歳	15	-	100.0	-
30～34歳	23	8.7	91.3	-
35～39歳	28	14.3	82.1	3.6
40～44歳	26	7.7	88.5	3.8
45～49歳	33	12.1	87.9	-
50～54歳	26	3.8	92.3	3.8
55～59歳	49	10.2	89.8	-
60～64歳	44	13.6	84.1	2.3
65～69歳	30	13.3	86.7	-
70～74歳	36	13.9	86.1	-
75～79歳	33	6.1	87.9	6.1
80歳以上	33	9.1	81.8	9.1
女性(計)	542	10.5	86.9	2.6
19歳以下	3	33.3	66.7	-
20～24歳	19	-	94.7	5.3
25～29歳	31	6.5	93.5	-
30～34歳	35	8.6	88.6	2.9
35～39歳	32	9.4	90.6	-
40～44歳	30	10.0	86.7	3.3
45～49歳	56	12.5	85.7	1.8
50～54歳	45	6.7	93.3	-
55～59歳	58	12.1	86.2	1.7
60～64歳	63	6.3	93.7	-
65～69歳	36	11.1	86.1	2.8
70～74歳	39	10.3	84.6	5.1
75～79歳	45	17.8	80.0	2.2
80歳以上	49	16.3	75.5	8.2
<同居家族別>				
同居家族はいない	163	7.4	89.6	3.1
配偶者(法律婚)がいる	626	10.7	87.4	1.9
異性のパートナー(事実婚)がいる	32	9.4	90.6	-
同性のパートナーがいる	5	20.0	80.0	-
未就学の子どもがいる	80	15.0	83.8	1.3
小学生以上18歳未満の子どもがいる	150	10.0	88.0	2.0
自分の親または配偶者・パートナーの親がいる	102	6.9	92.2	1.0
どれにもあてはまらない	57	15.8	73.7	10.5
<居住年数別>				
1年未満	47	2.1	97.9	-
1年以上～3年未満	73	4.1	91.8	4.1
3年以上～5年未満	53	11.3	88.7	-
5年以上～10年未満	104	14.4	82.7	2.9
10年以上～20年未満	175	9.7	88.0	2.3
20年以上	489	10.8	86.5	2.7

エ. LGBTや事実婚等の方を対象とした、
パートナーシップ制度を実施している

	n	知っている	知らない	無回答
全体	960	19.0	78.1	2.9
<性別・年齢別>				
男性(計)	394	14.5	83.2	2.3
19歳以下	8	-	100.0	-
20～24歳	10	-	100.0	-
25～29歳	15	6.7	93.3	-
30～34歳	23	21.7	78.3	-
35～39歳	28	17.9	78.6	3.6
40～44歳	26	11.5	84.6	3.8
45～49歳	33	21.2	78.8	-
50～54歳	26	7.7	88.5	3.8
55～59歳	49	18.4	81.6	-
60～64歳	44	18.2	79.5	2.3
65～69歳	30	16.7	83.3	-
70～74歳	36	16.7	83.3	-
75～79歳	33	12.1	81.8	6.1
80歳以上	33	6.1	84.8	9.1
女性(計)	542	22.0	75.5	2.6
19歳以下	3	33.3	66.7	-
20～24歳	19	15.8	84.2	-
25～29歳	31	12.9	87.1	-
30～34歳	35	8.6	88.6	2.9
35～39歳	32	18.8	81.3	-
40～44歳	30	23.3	73.3	3.3
45～49歳	56	35.7	62.5	1.8
50～54歳	45	22.2	77.8	-
55～59歳	58	25.9	72.4	1.7
60～64歳	63	15.9	84.1	-
65～69歳	36	16.7	80.6	2.8
70～74歳	39	25.6	69.2	5.1
75～79歳	45	35.6	62.2	2.2
80歳以上	49	16.3	73.5	10.2
<同居家族別>				
同居家族はいない	163	17.8	79.8	2.5
配偶者(法律婚)がいる	626	19.3	78.6	2.1
異性のパートナー(事実婚)がいる	32	28.1	71.9	-
同性のパートナーがいる	5	60.0	40.0	-
未就学の子どもがいる	80	20.0	78.8	1.3
小学生以上18歳未満の子どもがいる	150	22.7	75.3	2.0
自分の親または配偶者・パートナーの親がいる	102	7.8	91.2	1.0
どれにもあてはまらない	57	26.3	63.2	10.5
<居住年数別>				
1年未満	47	8.5	91.5	-
1年以上～3年未満	73	15.1	82.2	2.7
3年以上～5年未満	53	22.6	77.4	-
5年以上～10年未満	104	26.9	70.2	2.9
10年以上～20年未満	175	22.9	74.9	2.3
20年以上	489	17.0	80.2	2.9

問16 国立市のジェンダー平等推進拠点「くにたち男女平等参画ステーション・パラソル」に関する以下のことについて知っていますか。

それぞれについて、あてはまる番号に1つずつ○をつけてください。

ア. 「くにたち男女平等参画ステーション・パラソル」があること

イ. 性別を問わずどなたでも相談できる窓口を設けていること

	n	知っている	知らない	無回答
全体	960	10.1	87.4	2.5
<性別・年齢別>				
男性(計)	394	4.8	93.1	2.0
19歳以下	8	-	100.0	-
20～24歳	10	-	100.0	-
25～29歳	15	6.7	93.3	-
30～34歳	23	-	100.0	-
35～39歳	28	3.6	92.9	3.6
40～44歳	26	-	96.2	3.8
45～49歳	33	3.0	97.0	-
50～54歳	26	3.8	92.3	3.8
55～59歳	49	8.2	91.8	-
60～64歳	44	2.3	95.5	2.3
65～69歳	30	10.0	90.0	-
70～74歳	36	11.1	86.1	2.8
75～79歳	33	6.1	90.9	3.0
80歳以上	33	3.0	90.9	6.1
女性(計)	542	14.2	83.8	2.0
19歳以下	3	33.3	66.7	-
20～24歳	19	-	100.0	-
25～29歳	31	-	100.0	-
30～34歳	35	8.6	88.6	2.9
35～39歳	32	15.6	84.4	-
40～44歳	30	23.3	73.3	3.3
45～49歳	56	21.4	76.8	1.8
50～54歳	45	8.9	91.1	-
55～59歳	58	19.0	79.3	1.7
60～64歳	63	12.7	87.3	-
65～69歳	36	16.7	80.6	2.8
70～74歳	39	12.8	84.6	2.6
75～79歳	45	13.3	84.4	2.2
80歳以上	49	18.4	75.5	6.1
<同居家族別>				
同居家族はいない	163	8.6	90.2	1.2
配偶者(法律婚)がいる	626	11.2	86.7	2.1
異性のパートナー(事実婚)がいる	32	6.3	93.8	-
同性のパートナーがいる	5	-	100.0	-
未就学の子どもがいる	80	13.8	85.0	1.3
小学生以上18歳未満の子どもがいる	150	12.7	85.3	2.0
自分の親または配偶者・パートナーの親がいる	102	4.9	94.1	1.0
どれにもあてはまらない	57	15.8	77.2	7.0
<居住年数別>				
1年未満	47	-	100.0	-
1年以上～3年未満	73	2.7	94.5	2.7
3年以上～5年未満	53	3.8	96.2	-
5年以上～10年未満	104	14.4	82.7	2.9
10年以上～20年未満	175	15.4	82.9	1.7
20年以上	489	10.2	87.5	2.2

	n	知っている	知らない	無回答
全体	960	14.8	82.6	2.6
<性別・年齢別>				
男性(計)	394	10.9	87.1	2.0
19歳以下	8	-	100.0	-
20～24歳	10	-	100.0	-
25～29歳	15	-	100.0	-
30～34歳	23	4.3	95.7	-
35～39歳	28	7.1	89.3	3.6
40～44歳	26	3.8	92.3	3.8
45～49歳	33	15.2	84.8	-
50～54歳	26	7.7	88.5	3.8
55～59歳	49	14.3	85.7	-
60～64歳	44	15.9	81.8	2.3
65～69歳	30	16.7	83.3	-
70～74歳	36	13.9	83.3	2.8
75～79歳	33	18.2	78.8	3.0
80歳以上	33	6.1	87.9	6.1
女性(計)	542	17.9	79.9	2.2
19歳以下	3	66.7	33.3	-
20～24歳	19	-	100.0	-
25～29歳	31	3.2	96.8	-
30～34歳	35	14.3	82.9	2.9
35～39歳	32	12.5	87.5	-
40～44歳	30	20.0	76.7	3.3
45～49歳	56	32.1	66.1	1.8
50～54歳	45	15.6	84.4	-
55～59歳	58	17.2	81.0	1.7
60～64歳	63	15.9	82.5	1.6
65～69歳	36	19.4	77.8	2.8
70～74歳	39	12.8	84.6	2.6
75～79歳	45	22.2	75.6	2.2
80歳以上	49	24.5	69.4	6.1
<同居家族別>				
同居家族はいない	163	11.7	86.5	1.8
配偶者(法律婚)がいる	626	15.8	82.1	2.1
異性のパートナー(事実婚)がいる	32	15.6	84.4	-
同性のパートナーがいる	5	20.0	80.0	-
未就学の子どもがいる	80	11.3	87.5	1.3
小学生以上18歳未満の子どもがいる	150	20.0	78.0	2.0
自分の親または配偶者・パートナーの親がいる	102	8.8	90.2	1.0
どれにもあてはまらない	57	24.6	68.4	7.0
<居住年数別>				
1年未満	47	4.3	95.7	-
1年以上～3年未満	73	2.7	94.5	2.7
3年以上～5年未満	53	11.3	88.7	-
5年以上～10年未満	104	20.2	76.9	2.9
10年以上～20年未満	175	19.4	78.9	1.7
20年以上	489	15.3	82.2	2.5

問16 国立市のジェンダー平等推進拠点「くにたち男女平等参画ステーション・パラソル」に関する以下のことについて知っていますか。

それぞれについて、あてはまる番号に1つずつ○をつけてください。

ウ. 性的指向・性自認に関する「SOGI相談」の窓口を設けていること

エ. ジェンダー平等に関する情報誌を発行していること

	n	知っている	知らない	無回答
全体	960	4.4	93.1	2.5
<性別・年齢別>				
男性(計)	394	3.0	94.9	2.0
19歳以下	8	-	100.0	-
20~24歳	10	-	100.0	-
25~29歳	15	-	100.0	-
30~34歳	23	-	100.0	-
35~39歳	28	-	96.4	3.6
40~44歳	26	-	96.2	3.8
45~49歳	33	3.0	97.0	-
50~54歳	26	7.7	88.5	3.8
55~59歳	49	6.1	93.9	-
60~64歳	44	2.3	95.5	2.3
65~69歳	30	3.3	96.7	-
70~74歳	36	5.6	91.7	2.8
75~79歳	33	3.0	93.9	3.0
80歳以上	33	3.0	90.9	6.1
女性(計)	542	5.4	92.6	2.0
19歳以下	3	-	100.0	-
20~24歳	19	-	100.0	-
25~29歳	31	3.2	96.8	-
30~34歳	35	2.9	94.3	2.9
35~39歳	32	-	100.0	-
40~44歳	30	6.7	90.0	3.3
45~49歳	56	10.7	87.5	1.8
50~54歳	45	2.2	97.8	-
55~59歳	58	5.2	93.1	1.7
60~64歳	63	6.3	93.7	-
65~69歳	36	2.8	94.4	2.8
70~74歳	39	7.7	89.7	2.6
75~79歳	45	8.9	88.9	2.2
80歳以上	49	6.1	87.8	6.1
<同居家族別>				
同居家族はいない	163	1.2	97.5	1.2
配偶者(法律婚)がいる	626	5.0	93.0	2.1
異性のパートナー(事実婚)がいる	32	9.4	90.6	-
同性のパートナーがいる	5	20.0	80.0	-
未就学の子どもがいる	80	3.8	95.0	1.3
小学生以上18歳未満の子どもがいる	150	4.0	94.0	2.0
自分の親または配偶者・パートナーの親がいる	102	2.0	97.1	1.0
どれにもあてはまらない	57	7.0	86.0	7.0
<居住年数別>				
1年未満	47	2.1	97.9	-
1年以上~3年未満	73	-	97.3	2.7
3年以上~5年未満	53	-	100.0	-
5年以上~10年未満	104	5.8	91.3	2.9
10年以上~20年未満	175	5.7	92.6	1.7
20年以上	489	4.9	92.8	2.2

	n	知っている	知らない	無回答
全体	960	5.2	92.3	2.5
<性別・年齢別>				
男性(計)	394	2.3	95.7	2.0
19歳以下	8	-	100.0	-
20~24歳	10	10.0	90.0	-
25~29歳	15	-	100.0	-
30~34歳	23	4.3	95.7	-
35~39歳	28	-	96.4	3.6
40~44歳	26	-	96.2	3.8
45~49歳	33	6.1	93.9	-
50~54歳	26	-	96.2	3.8
55~59歳	49	4.1	95.9	-
60~64歳	44	-	97.7	2.3
65~69歳	30	6.7	93.3	-
70~74歳	36	2.8	94.4	2.8
75~79歳	33	-	97.0	3.0
80歳以上	33	-	93.9	6.1
女性(計)	542	7.4	90.6	2.0
19歳以下	3	33.3	66.7	-
20~24歳	19	-	100.0	-
25~29歳	31	-	100.0	-
30~34歳	35	5.7	91.4	2.9
35~39歳	32	-	100.0	-
40~44歳	30	6.7	90.0	3.3
45~49歳	56	12.5	85.7	1.8
50~54歳	45	2.2	97.8	-
55~59歳	58	12.1	86.2	1.7
60~64歳	63	6.3	93.7	-
65~69歳	36	5.6	91.7	2.8
70~74歳	39	7.7	89.7	2.6
75~79歳	45	13.3	84.4	2.2
80歳以上	49	10.2	83.7	6.1
<同居家族別>				
同居家族はいない	163	4.3	94.5	1.2
配偶者(法律婚)がいる	626	5.6	92.3	2.1
異性のパートナー(事実婚)がいる	32	6.3	93.8	-
同性のパートナーがいる	5	-	100.0	-
未就学の子どもがいる	80	3.8	95.0	1.3
小学生以上18歳未満の子どもがいる	150	5.3	92.7	2.0
自分の親または配偶者・パートナーの親がいる	102	2.0	97.1	1.0
どれにもあてはまらない	57	7.0	86.0	7.0
<居住年数別>				
1年未満	47	2.1	97.9	-
1年以上~3年未満	73	2.7	94.5	2.7
3年以上~5年未満	53	-	100.0	-
5年以上~10年未満	104	7.7	89.4	2.9
10年以上~20年未満	175	5.1	93.1	1.7
20年以上	489	5.9	91.8	2.2

問16 国立市のジェンダー平等推進拠点「くにたち男女平等参画ステーション・パラソル」に関する以下のことについて知っていますか。

それぞれについて、あてはまる番号に1つつ〇をつけてください。

オ. 性や生きかたに関する交流会「ふらっと！しゃべり場」を開催していること

	n	知っている	知らない	無回答
全体	960	5.0	92.4	2.6
<性別・年齢別>				
男性（計）	394	1.8	95.9	2.3
19歳以下	8	-	100.0	-
20～24歳	10	-	100.0	-
25～29歳	15	-	100.0	-
30～34歳	23	-	100.0	-
35～39歳	28	-	96.4	3.6
40～44歳	26	-	96.2	3.8
45～49歳	33	3.0	97.0	-
50～54歳	26	-	96.2	3.8
55～59歳	49	6.1	93.9	-
60～64歳	44	-	97.7	2.3
65～69歳	30	6.7	93.3	-
70～74歳	36	-	97.2	2.8
75～79歳	33	-	93.9	6.1
80歳以上	33	3.0	90.9	6.1
女性（計）	542	7.2	90.8	2.0
19歳以下	3	-	100.0	-
20～24歳	19	-	100.0	-
25～29歳	31	-	100.0	-
30～34歳	35	2.9	94.3	2.9
35～39歳	32	6.3	93.8	-
40～44歳	30	16.7	80.0	3.3
45～49歳	56	5.4	92.9	1.8
50～54歳	45	-	100.0	-
55～59歳	58	12.1	86.2	1.7
60～64歳	63	11.1	88.9	-
65～69歳	36	13.9	83.3	2.8
70～74歳	39	12.8	84.6	2.6
75～79歳	45	6.7	91.1	2.2
80歳以上	49	2.0	91.8	6.1
<同居家族別>				
同居家族はいない	163	3.7	95.1	1.2
配偶者（法律婚）がいる	626	5.3	92.5	2.2
異性のパートナー（事実婚）がいる	32	6.3	93.8	-
同性のパートナーがいる	5	-	100.0	-
未就学の子どもがいる	80	5.0	93.8	1.3
小学生以上18歳未満の子どもがいる	150	3.3	94.7	2.0
自分の親または配偶者・パートナーの親がいる	102	2.0	97.1	1.0
どれにもあてはまらない	57	10.5	82.5	7.0
<居住年数別>				
1年未満	47	-	100.0	-
1年以上～3年未満	73	2.7	94.5	2.7
3年以上～5年未満	53	-	100.0	-
5年以上～10年未満	104	4.8	92.3	2.9
10年以上～20年未満	175	5.7	92.0	2.3
20年以上	489	6.1	91.6	2.2

問17 「くにたち男女平等参画ステーション・パラソル」について、直近3年以内に以下の利用をしたことがありますか。それぞれについて、あてはまる番号1つに○をつけてください。

ア. 講座や交流会に参加した

イ. 常設相談や専門相談を利用した

	n	3 回 以上 ある	1 ～ 2 回 ある	な い	無 回 答
全体	960	-	0.5	96.8	2.7
<性別・年齢別>					
男性(計)	394	-	0.8	97.0	2.3
19歳以下	8	-	-	100.0	-
20～24歳	10	-	-	100.0	-
25～29歳	15	-	-	100.0	-
30～34歳	23	-	-	100.0	-
35～39歳	28	-	-	96.4	3.6
40～44歳	26	-	-	96.2	3.8
45～49歳	33	-	-	100.0	-
50～54歳	26	-	-	96.2	3.8
55～59歳	49	-	2.0	98.0	-
60～64歳	44	-	2.3	95.5	2.3
65～69歳	30	-	3.3	96.7	-
70～74歳	36	-	-	97.2	2.8
75～79歳	33	-	-	97.0	3.0
80歳以上	33	-	-	90.9	9.1
女性(計)	542	-	0.4	97.4	2.2
19歳以下	3	-	33.3	66.7	-
20～24歳	19	-	-	100.0	-
25～29歳	31	-	-	100.0	-
30～34歳	35	-	-	97.1	2.9
35～39歳	32	-	-	100.0	-
40～44歳	30	-	-	96.7	3.3
45～49歳	56	-	-	98.2	1.8
50～54歳	45	-	-	100.0	-
55～59歳	58	-	1.7	96.6	1.7
60～64歳	63	-	-	100.0	-
65～69歳	36	-	-	97.2	2.8
70～74歳	39	-	-	94.9	5.1
75～79歳	45	-	-	97.8	2.2
80歳以上	49	-	-	93.9	6.1
<同居家族別>					
同居家族はいない	163	-	-	98.2	1.8
配偶者(法律婚)がいる	626	-	0.5	97.3	2.2
異性のパートナー (事実婚)がいる	32	-	-	100.0	-
同性のパートナーがいる	5	-	-	100.0	-
未就学の子どもがいる	80	-	-	98.8	1.3
小学生以上18歳未満の 子どもがいる	150	-	1.3	96.7	2.0
自分の親または配偶者・ パートナーの親がいる	102	-	1.0	98.0	1.0
どれにもあてはまらない	57	-	3.5	89.5	7.0
<居住年数別>					
1年未満	47	-	-	100.0	-
1年以上～3年未満	73	-	-	97.3	2.7
3年以上～5年未満	53	-	-	100.0	-
5年以上～10年未満	104	-	1.9	95.2	2.9
10年以上～20年未満	175	-	1.1	96.6	2.3
20年以上	489	-	0.2	97.3	2.5

	n	3 回 以上 ある	1 ～ 2 回 ある	な い	無 回 答
全体	960	0.1	0.3	97.1	2.5
<性別・年齢別>					
男性(計)	394	-	0.3	97.7	2.0
19歳以下	8	-	-	100.0	-
20～24歳	10	-	-	100.0	-
25～29歳	15	-	-	100.0	-
30～34歳	23	-	-	100.0	-
35～39歳	28	-	-	96.4	3.6
40～44歳	26	-	-	96.2	3.8
45～49歳	33	-	-	100.0	-
50～54歳	26	-	-	96.2	3.8
55～59歳	49	-	-	100.0	-
60～64歳	44	-	-	97.7	2.3
65～69歳	30	-	-	100.0	-
70～74歳	36	-	-	97.2	2.8
75～79歳	33	-	-	97.0	3.0
80歳以上	33	-	3.0	90.9	6.1
女性(計)	542	0.2	0.4	97.4	2.0
19歳以下	3	-	-	100.0	-
20～24歳	19	-	-	100.0	-
25～29歳	31	-	3.2	96.8	-
30～34歳	35	-	-	97.1	2.9
35～39歳	32	3.1	-	96.9	-
40～44歳	30	-	-	96.7	3.3
45～49歳	56	-	1.8	96.4	1.8
50～54歳	45	-	-	100.0	-
55～59歳	58	-	-	98.3	1.7
60～64歳	63	-	-	100.0	-
65～69歳	36	-	-	97.2	2.8
70～74歳	39	-	-	97.4	2.6
75～79歳	45	-	-	97.8	2.2
80歳以上	49	-	-	93.9	6.1
<同居家族別>					
同居家族はいない	163	-	0.6	98.2	1.2
配偶者(法律婚)がいる	626	0.2	-	97.8	2.1
異性のパートナー (事実婚)がいる	32	-	-	100.0	-
同性のパートナーがいる	5	-	-	100.0	-
未就学の子どもがいる	80	-	-	98.8	1.3
小学生以上18歳未満の 子どもがいる	150	0.7	0.7	96.7	2.0
自分の親または配偶者・ パートナーの親がいる	102	-	1.0	98.0	1.0
どれにもあてはまらない	57	-	-	93.0	7.0
<居住年数別>					
1年未満	47	-	-	100.0	-
1年以上～3年未満	73	-	-	97.3	2.7
3年以上～5年未満	53	-	-	100.0	-
5年以上～10年未満	104	-	-	97.1	2.9
10年以上～20年未満	175	-	0.6	97.7	1.7
20年以上	489	0.2	0.4	97.1	2.2

問17 「くにたち男女平等参画ステーション・パラソル」について、直近3年以内に以下の利用をしたことがありますか。それぞれについて、あてはまる番号1つに○をつけてください。

ウ. 情報誌を読んだ

	n	3 回 以上 ある	1 ~ 2 回 ある	な い	無 回 答
全体	960	0.8	2.5	94.1	2.6
<性別・年齢別>					
男性(計)	394	0.5	1.3	95.9	2.3
19歳以下	8	-	-	100.0	-
20~24歳	10	-	10.0	90.0	-
25~29歳	15	-	-	100.0	-
30~34歳	23	-	4.3	95.7	-
35~39歳	28	-	-	96.4	3.6
40~44歳	26	-	-	96.2	3.8
45~49歳	33	-	3.0	97.0	-
50~54歳	26	-	-	96.2	3.8
55~59歳	49	4.1	-	95.9	-
60~64歳	44	-	-	97.7	2.3
65~69歳	30	-	3.3	96.7	-
70~74歳	36	-	2.8	94.4	2.8
75~79歳	33	-	-	97.0	3.0
80歳以上	33	-	-	90.9	9.1
女性(計)	542	1.1	3.5	93.4	2.0
19歳以下	3	-	-	100.0	-
20~24歳	19	-	-	100.0	-
25~29歳	31	3.2	-	96.8	-
30~34歳	35	-	-	97.1	2.9
35~39歳	32	3.1	-	96.9	-
40~44歳	30	3.3	3.3	90.0	3.3
45~49歳	56	1.8	8.9	87.5	1.8
50~54歳	45	-	2.2	97.8	-
55~59歳	58	3.4	1.7	93.1	1.7
60~64歳	63	-	4.8	95.2	-
65~69歳	36	-	8.3	88.9	2.8
70~74歳	39	-	5.1	92.3	2.6
75~79歳	45	-	2.2	95.6	2.2
80歳以上	49	-	4.1	89.8	6.1
<同居家族別>					
同居家族はいない	163	-	1.8	96.3	1.8
配偶者(法律婚)がいる	626	0.8	2.9	94.2	2.1
異性のパートナー (事実婚)がいる	32	3.1	-	96.9	-
同性のパートナーがいる	5	-	-	100.0	-
未就学の子どもがいる	80	1.3	2.5	95.0	1.3
小学生以上18歳未満の 子どもがいる	150	2.0	2.7	93.3	2.0
自分の親または配偶者・ パートナーの親がいる	102	1.0	2.0	96.1	1.0
どれにもあてはまらない	57	1.8	1.8	89.5	7.0
<居住年数別>					
1年未満	47	-	-	100.0	-
1年以上~3年未満	73	1.4	4.1	91.8	2.7
3年以上~5年未満	53	-	-	100.0	-
5年以上~10年未満	104	1.0	1.9	94.2	2.9
10年以上~20年未満	175	1.7	2.9	93.1	2.3
20年以上	489	0.6	2.9	94.3	2.2

エ. 展示を見た

	n	3 回 以上 ある	1 ~ 2 回 ある	な い	無 回 答
全体	960	0.7	3.2	93.4	2.6
<性別・年齢別>					
男性(計)	394	0.3	1.0	96.4	2.3
19歳以下	8	-	-	100.0	-
20~24歳	10	-	-	100.0	-
25~29歳	15	-	-	100.0	-
30~34歳	23	-	-	100.0	-
35~39歳	28	-	3.6	92.9	3.6
40~44歳	26	-	-	96.2	3.8
45~49歳	33	-	-	100.0	-
50~54歳	26	-	3.8	92.3	3.8
55~59歳	49	2.0	2.0	95.9	-
60~64歳	44	-	-	97.7	2.3
65~69歳	30	-	-	100.0	-
70~74歳	36	-	-	97.2	2.8
75~79歳	33	-	3.0	93.9	3.0
80歳以上	33	-	-	90.9	9.1
女性(計)	542	1.1	4.8	92.1	2.0
19歳以下	3	-	33.3	66.7	-
20~24歳	19	-	5.3	94.7	-
25~29歳	31	-	-	100.0	-
30~34歳	35	-	-	97.1	2.9
35~39歳	32	-	6.3	93.8	-
40~44歳	30	3.3	6.7	86.7	3.3
45~49歳	56	-	5.4	92.9	1.8
50~54歳	45	-	2.2	97.8	-
55~59歳	58	6.9	3.4	87.9	1.7
60~64歳	63	-	7.9	92.1	-
65~69歳	36	-	5.6	91.7	2.8
70~74歳	39	-	7.7	89.7	2.6
75~79歳	45	-	4.4	93.3	2.2
80歳以上	49	2.0	4.1	87.8	6.1
<同居家族別>					
同居家族はいない	163	0.6	2.5	95.1	1.8
配偶者(法律婚)がいる	626	0.6	3.2	94.1	2.1
異性のパートナー (事実婚)がいる	32	3.1	6.3	90.6	-
同性のパートナーがいる	5	-	-	100.0	-
未就学の子どもがいる	80	1.3	3.8	93.8	1.3
小学生以上18歳未満の 子どもがいる	150	0.7	4.0	93.3	2.0
自分の親または配偶者・ パートナーの親がいる	102	-	1.0	98.0	1.0
どれにもあてはまらない	57	1.8	5.3	86.0	7.0
<居住年数別>					
1年未満	47	-	2.1	97.9	-
1年以上~3年未満	73	-	-	97.3	2.7
3年以上~5年未満	53	-	-	100.0	-
5年以上~10年未満	104	1.0	3.8	92.3	2.9
10年以上~20年未満	175	2.9	4.6	90.3	2.3
20年以上	489	0.2	3.5	94.1	2.2

ジェンダー平等に関する市民意識調査 報告書

令和5（2023）年7月

発行：国立市 政策経営部 市長室 平和・人権・ダイバーシティ推進係

〒186-8501 国立市富士見台2丁目47番地の1

Tel 042-576-2111（代表） （内線）229・256

実施：株式会社TDS

東京都府中市晴見町二丁目24番地の1

Tel 042-352-3330