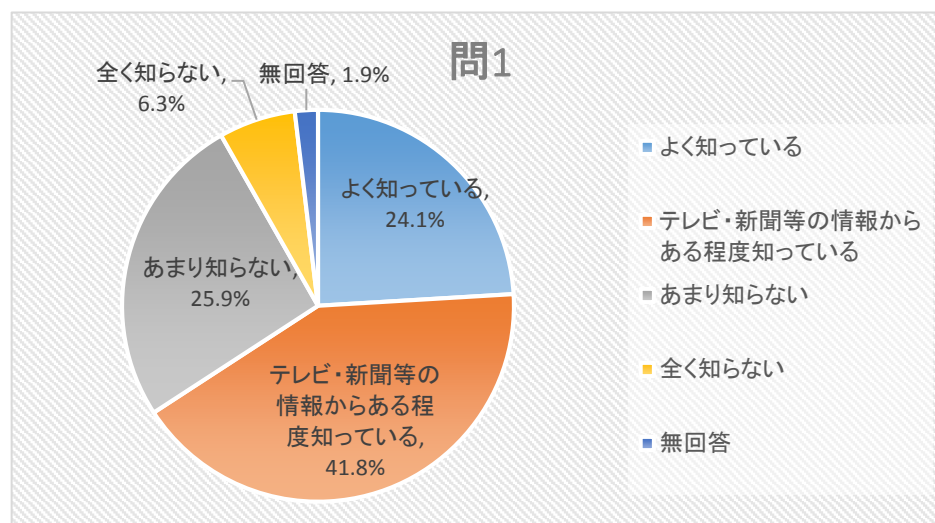


公立保育園保護者アンケート結果（平成28年4月実施）

【調査概要】

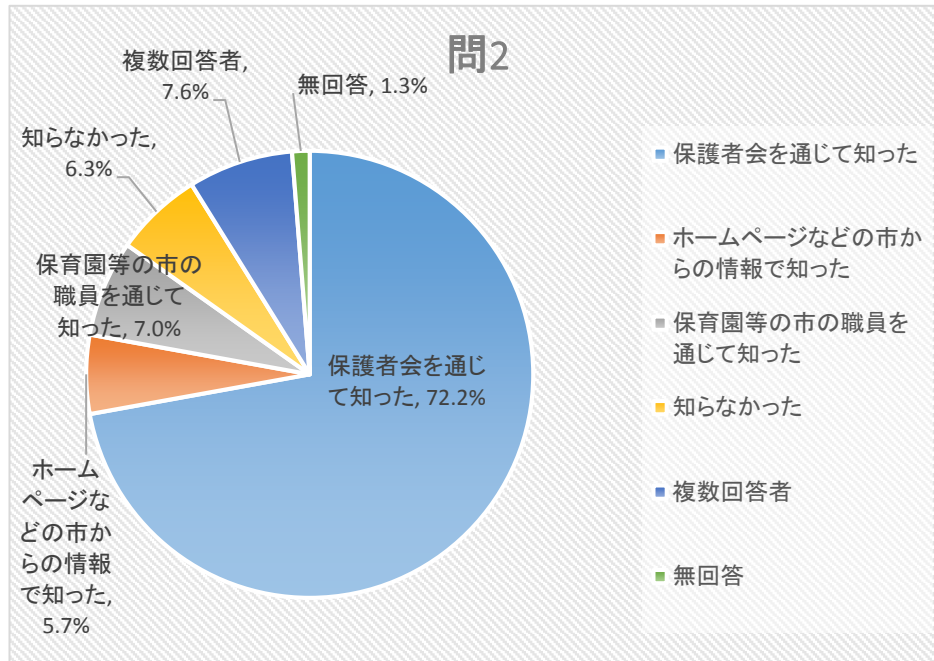
調査対象	公立保育園にお子さまを通わせている保護者
調査方法	各公立保育園から保護者へアンケートを配付し、各園において回収
調査数	358世帯
回収数	158人
回収率	44.13%

問1：一般的に「公立保育園の民営化」についてご存知ですか。



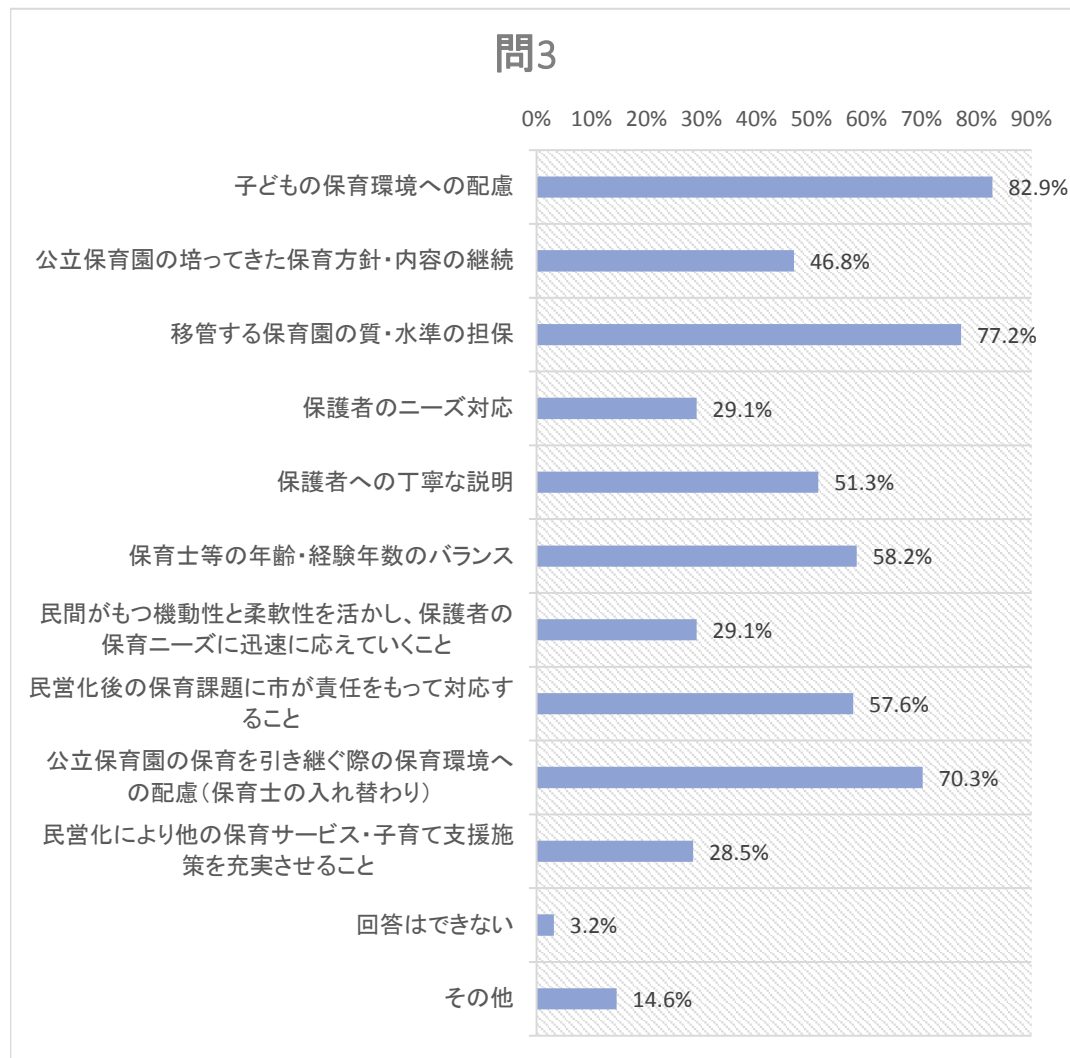
回答項目	回答数	回答率
よく知っている	38	24.1%
テレビ・新聞等の情報からある程度知っている	66	41.8%
あまり知らない	41	25.9%
全く知らない	10	6.3%
無回答	3	1.9%
合計	158	100.0%

問2：国立市保育審議会において国立市の公立保育園の民営化の検討を進めていることをご存知ですか。



回答項目	回答数	回答率
保護者会を通じて知った	114	72.2%
ホームページなどの市からの情報で知った	9	5.7%
保育園等の市の職員を通じて知った	11	7.0%
知らなかった	10	6.3%
複数回答者	12	7.6%
無回答	2	1.3%
合計	158	100.0%

問3：公立保育園の民営化にあたり留意すべき点をお選びください。（複数回答可）

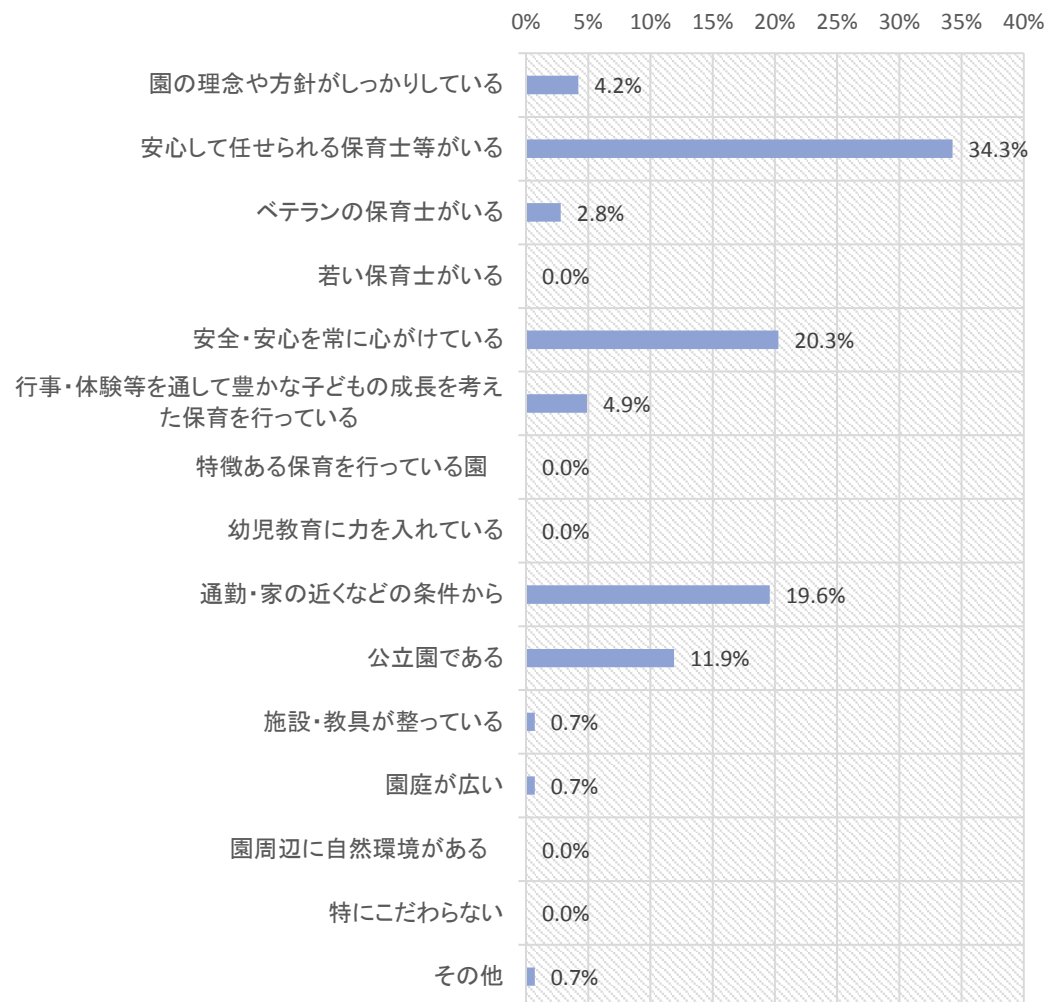


回答項目	回答数	回答率
子どもの保育環境への配慮	131	82.9%
公立保育園の培ってきた保育方針・内容の継続	74	46.8%
移管する保育園の質・水準の担保	122	77.2%
保護者のニーズ対応	46	29.1%
保護者への丁寧な説明	81	51.3%
保育士等の年齢・経験年数のバランス	92	58.2%
民間がもつ機動性と柔軟性を活かし、保護者の保育ニーズに迅速に対応していくこと	46	29.1%
民営化後の保育課題に市が責任をもって対応すること	91	57.6%
公立保育園の保育を引き継ぐ際の保育環境への配慮（保育士の入れ替わり）	111	70.3%
民営化により他の保育サービス・子育て支援施策を充実させること	45	28.5%
回答はできない	5	3.2%
その他	23	14.6%
合計	867	548.7%

回答者総数	158
-------	-----

問4：お子様を保育園に預ける際に、優先したいことを選びください。
 (優先順位3つまで、□に1、2、3と記入願います)

問4<優先第1位>

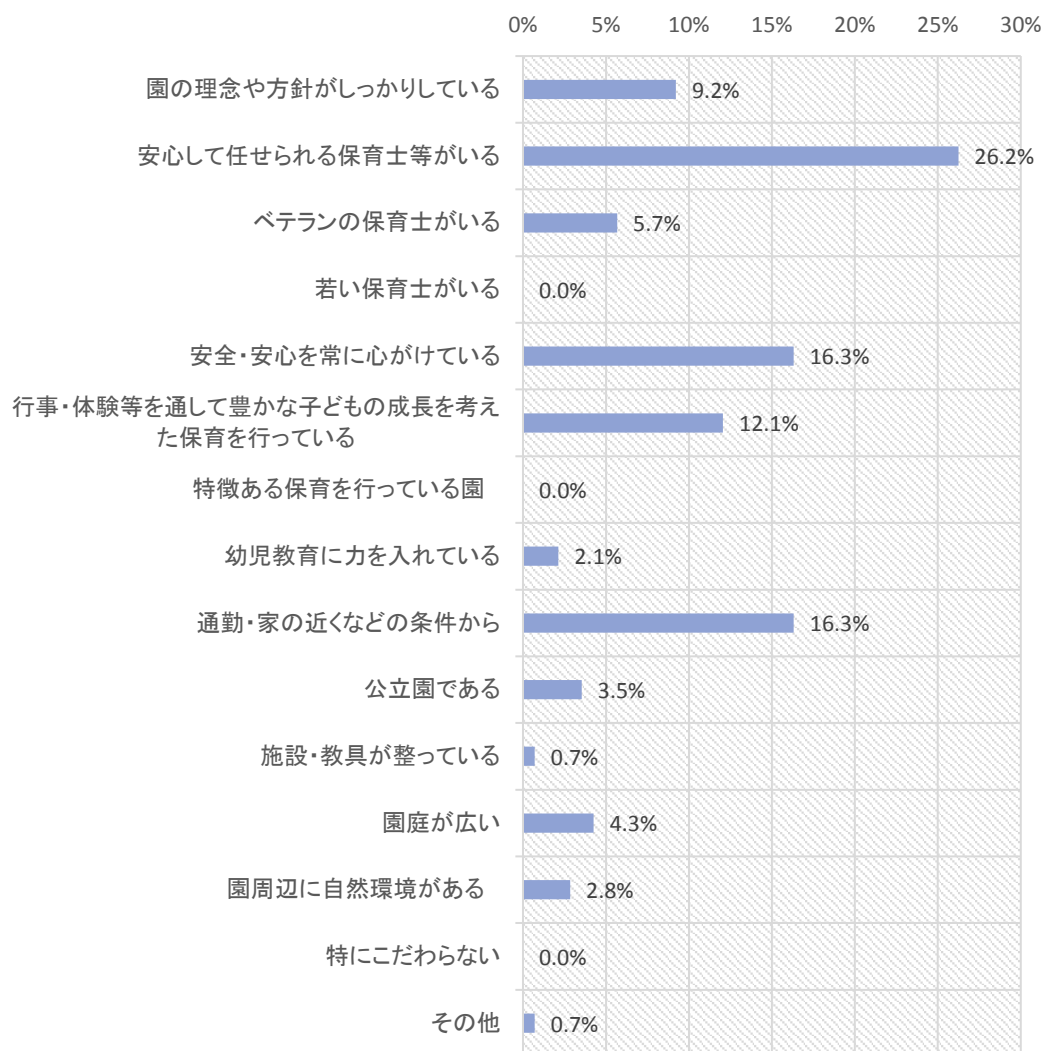


回答項目	回答数	回答率
園の理念や方針がしっかりしている	6	4.2%
安心して任せられる保育士等がいる	49	34.3%
ベテランの保育士がいる	4	2.8%
若い保育士がいる	0	0.0%
安全・安心を常に心がけている	29	20.3%
行事・体験等を通して豊かな子どもの成長を考えた保育を行っている	7	4.9%
特徴ある保育を行っている園	0	0.0%
幼児教育に力を入れている	0	0.0%
通勤・家の近くなどの条件から	28	19.6%
公立園である	17	11.9%
施設・教具が整っている	1	0.7%
園庭が広い	1	0.7%
園周辺に自然環境がある	0	0.0%
特にこだわらない	0	0.0%
その他	1	0.7%
合計	143	100.0%

順位の記載なく優先1位が不明な方	15
------------------	----

総合計	158
-----	-----

問4<優先第2位>

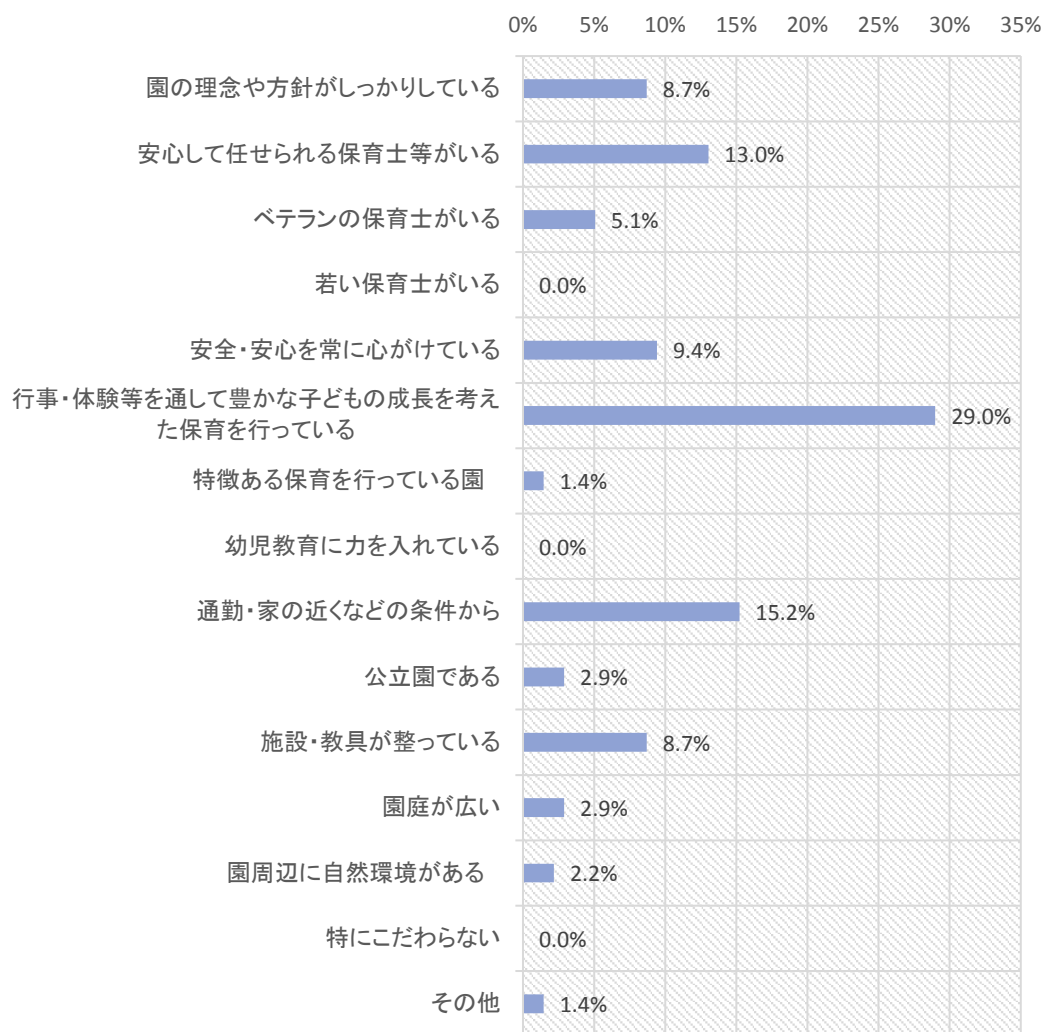


回答項目	回答数	回答率
園の理念や方針がしっかりしている	13	9.2%
安心して任せられる保育士等がいる	37	26.2%
ベテランの保育士がいる	8	5.7%
若い保育士がいる	0	0.0%
安全・安心を常に心がけている	23	16.3%
行事・体験等を通して豊かな子どもの成長を考えた保育を行っている	17	12.1%
特徴ある保育を行っている園	0	0.0%
幼児教育に力を入れている	3	2.1%
通勤・家の近くなどの条件から	23	16.3%
公立園である	5	3.5%
施設・教具が整っている	1	0.7%
園庭が広い	6	4.3%
園周辺に自然環境がある	4	2.8%
特にこだわらない	0	0.0%
その他	1	0.7%
合計	141	100.0%

順位の記載なく優先2位が不明な方	15	
優先2位無回答	2	

総合計	158	
-----	-----	--

問4<優先第3位>

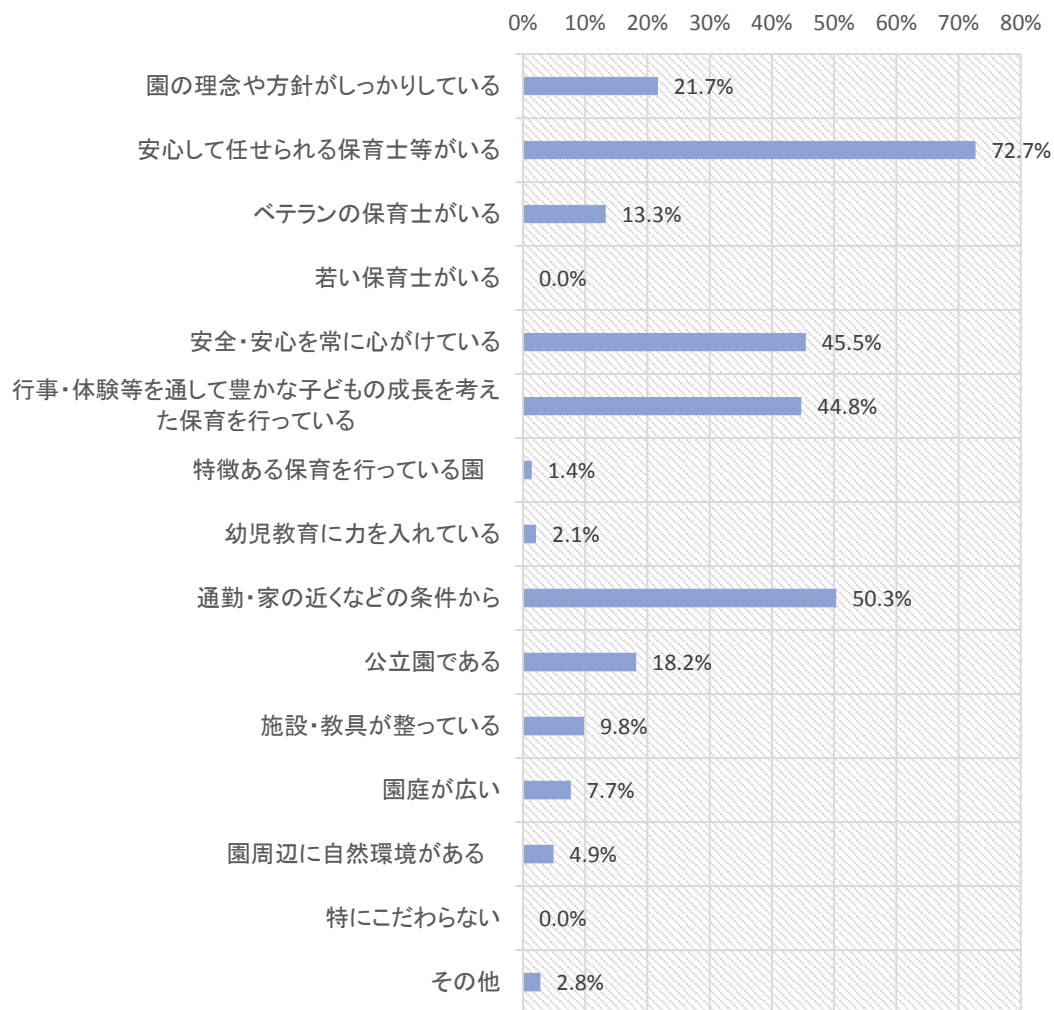


回答項目	回答数	回答率
園の理念や方針がしっかりしている	12	8.7%
安心して任せられる保育士等がいる	18	13.0%
ベテランの保育士がいる	7	5.1%
若い保育士がいる	0	0.0%
安全・安心を常に心がけている	13	9.4%
行事・体験等を通して豊かな子どもの成長を考えた保育を行っている	40	29.0%
特徴ある保育を行っている園	2	1.4%
幼児教育に力を入れている	0	0.0%
通勤・家の近くなどの条件から	21	15.2%
公立園である	4	2.9%
施設・教具が整っている	12	8.7%
園庭が広い	4	2.9%
園周辺に自然環境がある	3	2.2%
特にこだわらない	0	0.0%
その他	2	1.4%
合計	138	100.0%

順位の記載なく優先3位が不明な方	15	
優先3位無回答	5	

総合計	158	
-----	-----	--

問4<優先第1～3位合計>

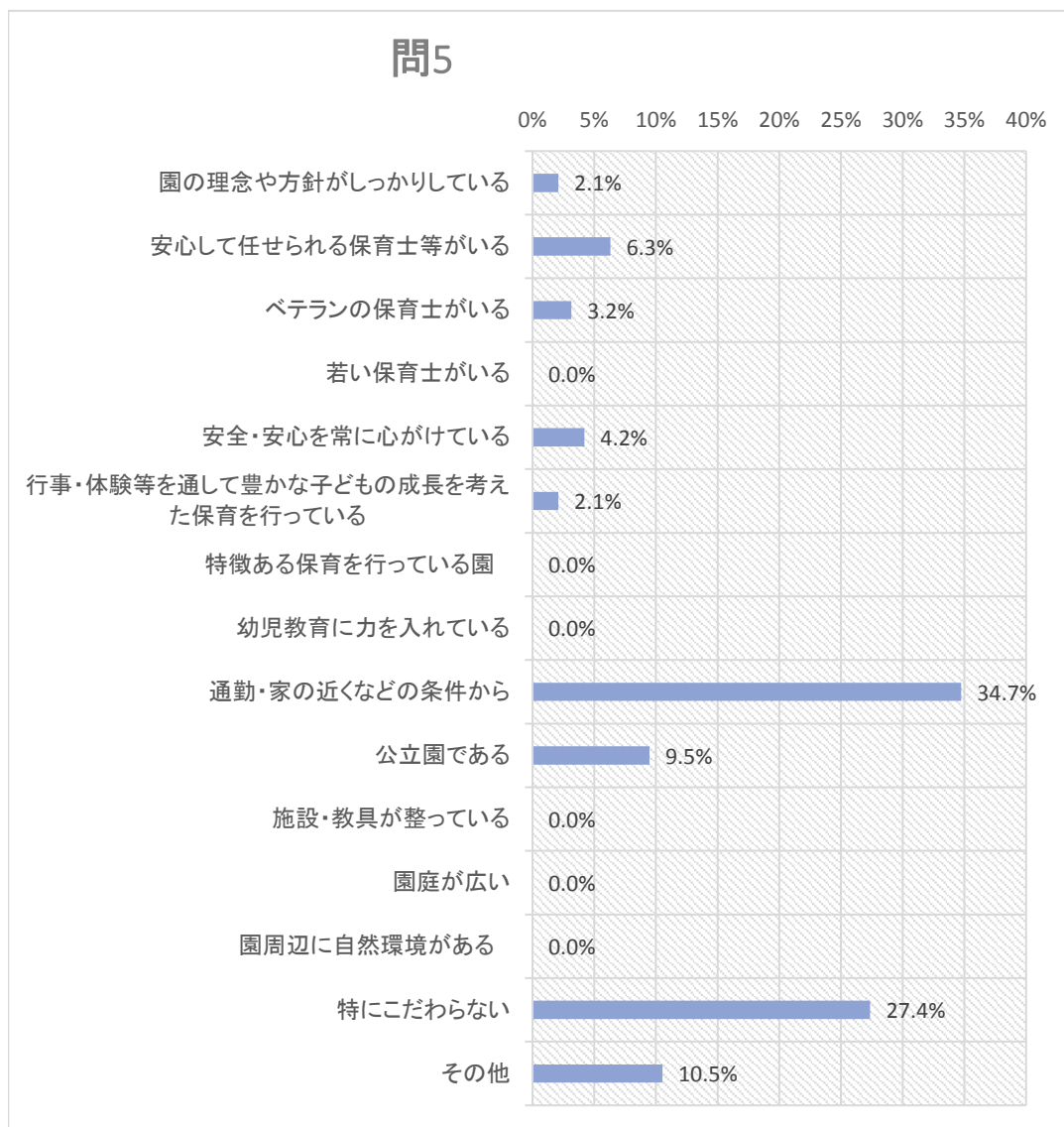


回答項目	回答数	回答率
園の理念や方針がしっかりしている	31	21.7%
安心して任せられる保育士等がいる	104	72.7%
ベテランの保育士がいる	19	13.3%
若い保育士がいる	0	0.0%
安全・安心を常に心がけている	65	45.5%
行事・体験等を通して豊かな子どもの成長を考えた保育を行っている	64	44.8%
特徴ある保育を行っている園	2	1.4%
幼児教育に力を入れている	3	2.1%
通勤・家の近くなどの条件から	72	50.3%
公立園である	26	18.2%
施設・教具が整っている	14	9.8%
園庭が広い	11	7.7%
園周辺に自然環境がある	7	4.9%
特にこだわらない	0	0.0%
その他	4	2.8%
合計	422	295.1%

回答者人数（優先順位不明者除く）	143	
優先順位不明者	15	

総合計	158	
-----	-----	--

問5：公立保育園を選んだ理由をお選びください。（ごきょうだいがいる場合、第1子について）



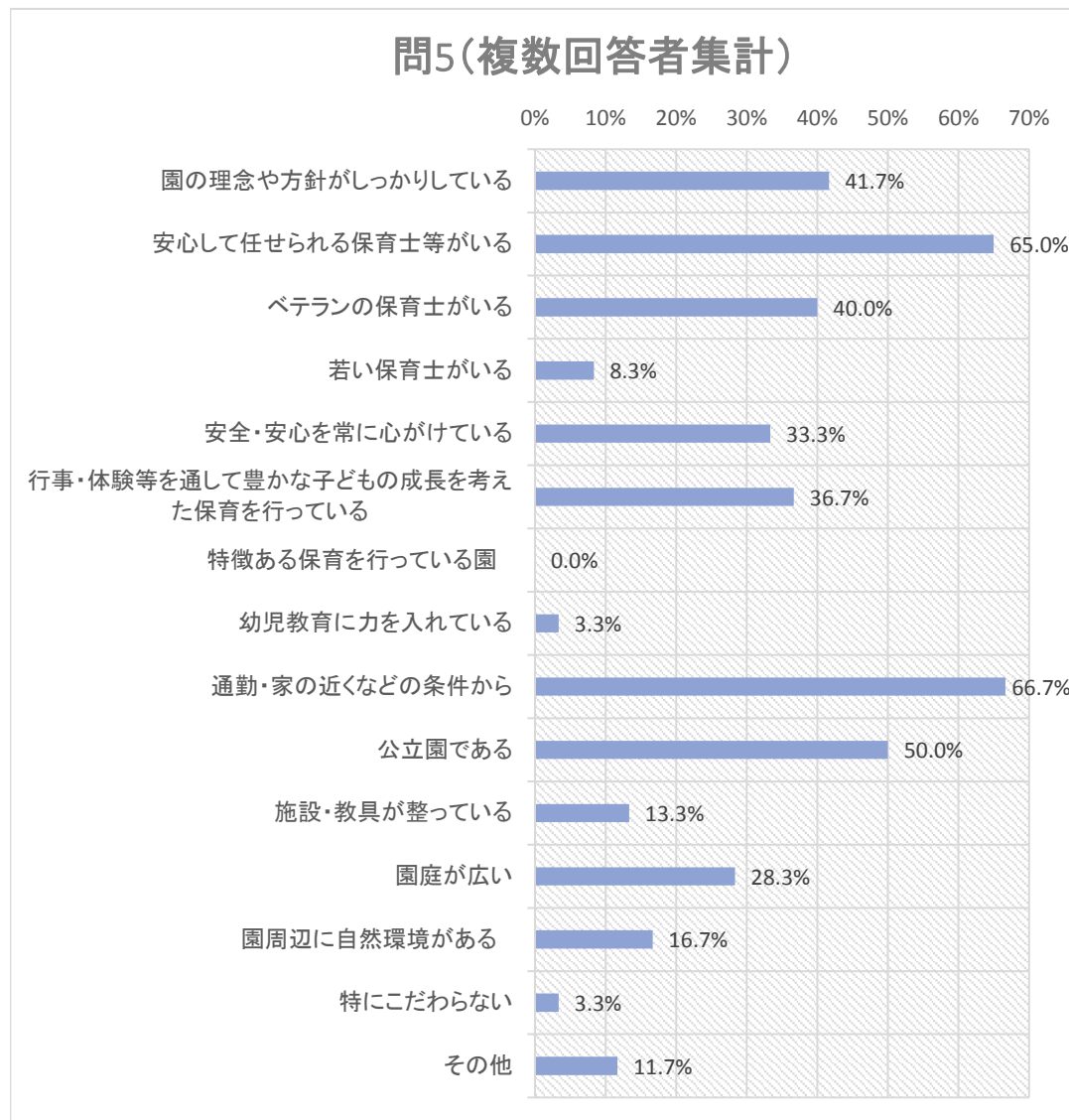
回答項目	回答数	回答率
園の理念や方針がしっかりしている	2	2.1%
安心して任せられる保育士等がいる	6	6.3%
ベテランの保育士がいる	3	3.2%
若い保育士がいる	0	0.0%
安全・安心を常に心がけている	4	4.2%
行事・体験等を通して豊かな子どもの成長を考えた保育を行っている	2	2.1%
特徴ある保育を行っている園	0	0.0%
幼児教育に力を入れている	0	0.0%
通勤・家の近くなどの条件から	33	34.7%
公立園である	9	9.5%
施設・教具が整っている	0	0.0%
園庭が広い	0	0.0%
園周辺に自然環境がある	0	0.0%
特にこだわらない	26	27.4%
その他	10	10.5%
合計	95	100.0%

複数回答者人数	60
無回答	3

総合計	158
-----	-----

問5：公立保育園を選んだ理由をお選びください。（ごきょうだいがいる場合、第1子について）

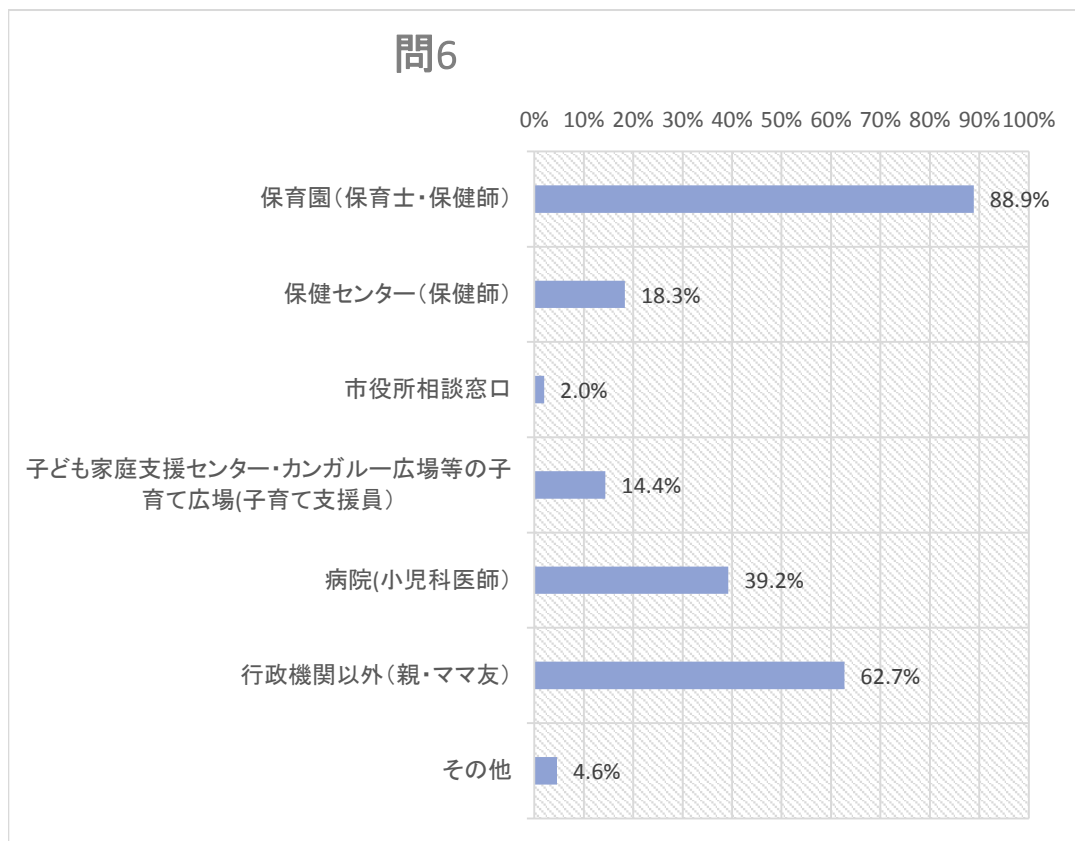
※参考：複数回答者の集計



回答項目	回答数	回答率
園の理念や方針がしっかりしている	25	41.7%
安心して任せられる保育士等がいる	39	65.0%
ベテランの保育士がいる	24	40.0%
若い保育士がいる	5	8.3%
安全・安心を常に心がけている	20	33.3%
行事・体験等を通して豊かな子どもの成長を考えた保育を行っている	22	36.7%
特徴ある保育を行っている園	0	0.0%
幼児教育に力を入れている	2	3.3%
通勤・家の近くなどの条件から	40	66.7%
公立園である	30	50.0%
施設・教具が整っている	8	13.3%
園庭が広い	17	28.3%
園周辺に自然環境がある	10	16.7%
特にこだわらない	2	3.3%
その他	7	11.7%
合計	251	418.3%

複数回答者人数	60
---------	----

問6：育児に係る相談をする場合に相談しやすい環境をお選びください。（複数回答可・3つまで）

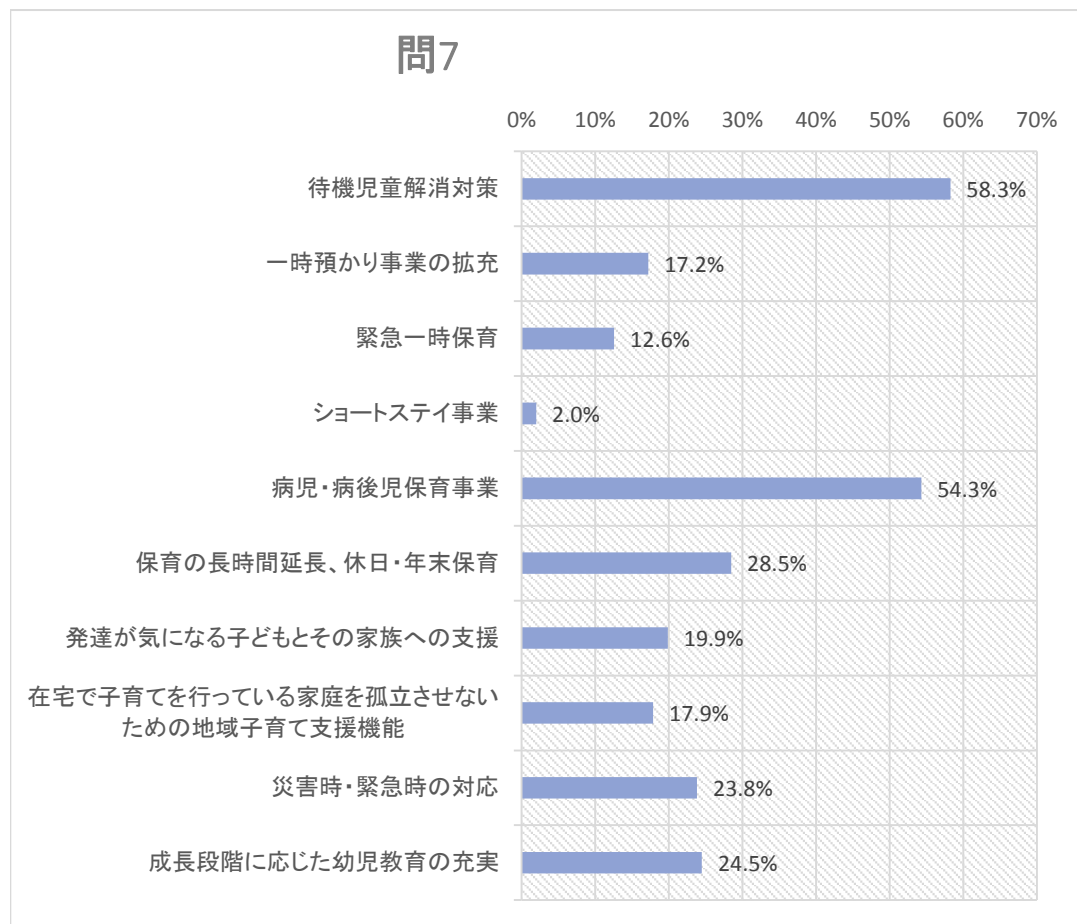


回答項目	回答数	回答率
保育園（保育士・保健師）	136	88.9%
保健センター（保健師）	28	18.3%
市役所相談窓口	3	2.0%
子ども家庭支援センター・カンガルー広場等の子育て広場(子育て支援員)	22	14.4%
病院(小児科医師)	60	39.2%
行政機関以外(親・ママ友)	96	62.7%
その他	7	4.6%
合計	352	230.1%

回答者総数	153	
無回答	5	

総合計	158	
-----	-----	--

問7：国立市の保育政策として力を入れてほしい政策をお選びください。（複数回答可・3つまで）



回答項目	回答数	回答率
待機児童解消対策	88	58.3%
一時預かり事業の拡充	26	17.2%
緊急一時保育	19	12.6%
ショートステイ事業	3	2.0%
病児・病後児保育事業	82	54.3%
保育の長時間延長、休日・年末保育	43	28.5%
発達が気になる子どもとその家族への支援	30	19.9%
在宅で子育てを行っている家庭を孤立させないための地域子育て支援機能	27	17.9%
災害時・緊急時の対応	36	23.8%
成長段階に応じた幼児教育の充実	37	24.5%
合計	391	258.9%

回答者総数	151	
無回答	7	

総合計	158	
-----	-----	--