

ごみ・資源物の出し方(排出場所等について)

排出場所

収集日当日の**朝8時30分までに(時間厳守)**
所定の排出場所に出してください。



戸建住宅

原則として、事前にご連絡いただいているごみ集積所に出してください。(2世帯以上で一か所)

※国立市に転入、または新築の場合等で、ごみ集積所を新設する場合は、ごみ減量課清掃係までご連絡ください。

ごみ集積所の状況に応じて、戸別収集のご相談も承ります。

※戸別収集の場合は、自宅敷地内の道路ぎわに出してください。
びん・かん・ペットボトルはできるだけカゴに入れて出してください。



集合住宅

敷地内の集積場所に出してください。

集積場所の形状は、集合住宅ごとに異なります。


ごみ集積所の新設・戸別収集等のご相談は
ごみ減量課清掃係までご連絡ください。

☎ 042-576-2119 (直通)

家庭ごみの有料ごみ処理袋について

可燃ごみ、不燃ごみ、容器包装プラスチックは有料ごみ処理袋に入れて出してください。
有料ごみ処理袋の取扱店は47～51ページをご覧ください。(一部取扱店ではバラ売りもしています。)

可燃ごみ



黄色の有料袋



袋の持ち手部分にパンチ穴が空いていないものになります。

大きさ	1袋あたりの価格	販売価格(10袋1組)
特小袋(3リットル相当)※	6円	60円
小袋(5リットル相当)	10円	100円
中袋(10リットル相当)	20円	200円
大袋(20リットル相当)	40円	400円
特大袋(40リットル相当)	80円	800円

※一部取扱店のみで販売

不燃ごみ




黄緑色の有料袋



袋の持ち手部分の片側にパンチ穴が空いているものになります。

大きさ	1袋あたりの価格	販売価格(10袋1組)
小袋(5リットル相当)	10円	100円
中袋(10リットル相当)	20円	200円
大袋(20リットル相当)	40円	400円
特大袋(40リットル相当)	80円	800円

容器包装プラスチック



水色の有料袋



袋の持ち手部分の両側にパンチ穴が空いているものになります。

大きさ	1袋あたりの価格	販売価格(10袋1組)
小袋(5リットル相当)	5円	50円
中袋(10リットル相当)	10円	100円
大袋(20リットル相当)	20円	200円
特大袋(40リットル相当)	40円	400円

※ごみが出てしまわないよう袋の口をしばって出してください(ごみが袋からはみ出しているものは回収しません)。

可燃ごみの出し方

黄色の有料ごみ処理袋に入れて出してください。

収集頻度：週に2回

可燃ごみの例

※一辺の長さが50cm以上のものは「粗大ごみ」(42ページ参照)

生ごみ

※出す前にひとしぼり！
水をよく切ってから
出してください。
(約80%は水分です)



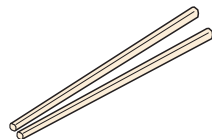
リサイクルできない紙類

- ・ティッシュペーパー
- ・レシート (感熱紙)
- ・内側が銀色の紙パック



木製品

- ・はし
- ・お椀
- ・鉛筆



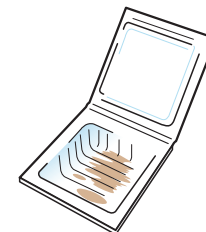
革製品・布製品

- ・くつ、かばん
- ・まくら、座布団
- ・雑巾




汚れが落ちない 容器包装プラスチック

- ・納豆の容器
- ・歯磨き粉のチューブ
- ・油が入っていたペットボトル



その他

- ・乾燥剤、保冷剤
- ・ラップ (リサイクルできないため)
- ・カイロ
- ・歯ブラシ (衛生上の観点から)

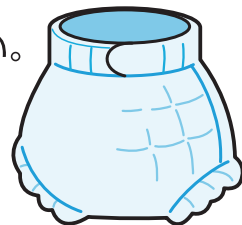


※単体で袋に入りきれない可燃ごみ(50cm未満)は、1点ごとに特大(40リットル相当)の袋を貼り付けるか、巻き付けて出してください。

有料ごみ処理袋に入れずに出せるもの


紙おむつ等 (無料)

(看護・介護等に伴うガーゼ、人工肛門等も含む)
・汚物を取り除いて、透明・半透明の袋に入れて出してください。
・袋に「おむつ」と明記して出してください。



せん定枝等 (無料、1回に5束・5袋まで)

・せん定した枝は長さ50cm以内、太さ8cm以内のものを
直径30cm以内の束にして出してください。
・落葉・草は土・石を取り除いて、
透明・半透明の袋に入れて出してください。



※加工木材は有料ごみ処理袋に入れて出してください。
※せん定枝等は可燃ごみの日に出すこともできますが、毎週水曜日
(事前申し込み制)に収集したものはチップ化等で資源化しています。
資源化へのご協力をお願いします。

⚠️ 出し方の注意点

- ・悪臭防止・ごみの減量のため、生ごみは水をよく切っ
てから出してください。
- ・リサイクルできる紙類は、資源物として出してくだ
さい。(38ページ参照)
- ・竹串などは、先を折ってから出してください。
- ・食用油は、固めるか紙などにしみ込ませて出してく
ださい。拠点回収もしています。(41ページ参照)
- ・まくらや座布団は一辺の長さが60cm未満のものは
「可燃ごみ」として出すことができます。
(抱きまくらや長座布団は「粗大ごみ」です。)

「買いすぎない」「作りすぎない」「食べ残さない」
の3ない運動へのご協力をお願いします。

不燃ごみの出し方

黄緑色の有料ごみ処理袋に入れて出してください。

収集頻度: 2週に1回

不燃ごみの例

※一辺の長さが50cm以上のものは「粗大ごみ」(42ページ参照)

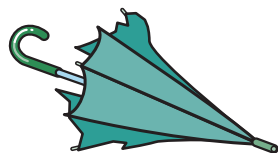
容器包装以外のプラスチック類

- ・弁当箱、保存容器
- ・ハンガー
- ・バケツ、おけ
- ・CD、DVD
- ・ボールペン



傘 (50cm以上でも可)

※一部が袋から出ていても構いませんので、袋に入れるか、袋を巻き付けて出してください。



※単体で袋に入りきらない不燃ごみ(50cm未満)は、1点ごとに特大(40リットル相当)の袋を貼り付けるか、巻き付けて出してください。


金属類

- ・なべ、フライパン
- ・スプーン、フォーク
- ・アルミホイル
- ・カセットコンロ
- ・釘、ネジ



その他

- ・ゴム製品
- ・ゴルフボール
- ・磁石



⚠ 不燃ごみとして出せないもの

珪藻土製品、蛍光灯、電球、電池類、体温計

▶ 「有害ごみ」として出してください。
(40ページ参照)



スプレー缶・カセットボンベ、ライター ガラス製品、陶磁器、刃物

▶ 「危険物」として出してください。
(40ページ参照)



事故の原因となりますので、スプレー缶・カセットボンベ、ライターは絶対に不燃ごみとして出さないでください。

⚠ 小型充電式電池は絶対に不燃ごみとして出さないでください!!

ごみ収集車やごみ処理施設のなかで小型充電式電池が押しつぶされて発火し、火災となる事故が全国的に多発しています。

小型充電式電池は排出協力店に持ち込むか、「有害ごみ」として出してください。

小型充電式電池を取り外せない小型家電製品は「小型家電製品」として出してください。(40ページ参照)

※排出協力店については、一般社団法人JBRC (<https://www.jbrc.com>) のホームページをご覧ください。

小型充電式電池とは

充電して繰り返し使える電池のことで、多くのものには右記のリサイクルマークがついています。



▲リチウムイオン電池



▲ニカド電池




▲ニッケル水素電池

容器包装プラスチックの例

※一辺の長さが50cm以上のものは「粗大ごみ」(42ページ参照)

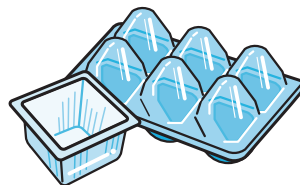
トレイ類

- ・肉や魚のトレイ
- ・弁当の容器



パック類

- ・卵のパック
- ・豆腐のパック



ボトル類

- ・シャンプーや洗剤のボトル
- ・調味料などのボトル



カップ類

- ・カップ麺の容器
- ・プリンなどの容器



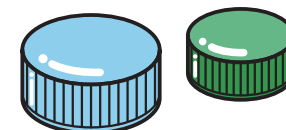
袋類

- ・お菓子の袋
- ・レジ袋



その他

- ・ペットボトルのキャップとラベル
- ・発泡スチロールの箱
- ・梱包材、緩衝材
- ・果物のネット



※単体で袋に入りきれない容器包装プラスチック(50cm未満)は、1点ごとに特大(40リットル相当)の袋を貼り付けるか、巻き付けて出してください。


容器包装プラスチックとは

購入時に、商品を入れていたり包んでいたもので、商品が消費されたり分離された後に、不要となるプラスチック製のもののことです。



このマークが目印です。

容器包装ではなく「商品そのもの」のプラスチック類は、「不燃ごみ」になります。



！ 出し方の注意点


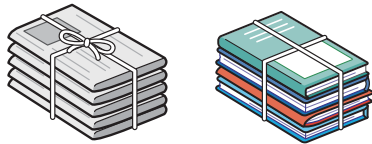

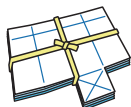


- ・汚れているままだと、せっかく分別をしてもリサイクルができなくなってしまいます。ふきとったり、水ですすいだりして汚れを落として乾かしてから出してください。(洗剤を使う必要はありません。)



- ・水ですすいでも汚れが落ちないものは、「可燃ごみ」として出してください。
- ・発泡スチロールの箱や緩衝材は、袋に入れて口がしばれる大きさに砕いて出してください。

資源物(紙類・古布類)の出し方

※地域や集合住宅等の資源物の集団回収は、市の回収と出し方が異なる場合があります。

資源物の種類		出し方	⚠️ 出し方の注意点
新聞紙 (無料)	収集頻度：4週に1回(1回に5束まで) ⇒販売店で回収している場合は、そちらをご利用ください。	ひもで十字に縛って出してください。 (新聞の折込チラシは新聞紙と合わせて出す場合は「新聞紙」として出してください。)	 <ul style="list-style-type: none"> ・雨の日でも収集しますので、ビニール袋には入れずに出してください。 ・品目ごとに、別々に出してください。
本・雑誌 (無料)	収集頻度：2週に1回(1回に5束まで)		
段ボール (無料)	収集頻度：2週に1回(1回に10枚まで) ※断面が波形のものが段ボールです。	平らに開いてから、ひもで十字に縛って出してください。 	
紙パック (無料)	収集頻度：4週に1回(1回に5束まで)	①中を洗い、②切り開き、③乾かして、④ひもで十字に縛って出してください。 	
雑がみ (無料)	収集頻度：2週に1回(1回に5袋まで) ・お菓子の箱 ・チラシ ・封筒 ・包装紙など	紙袋に入れて、ひもで十字に縛って出してください。 ※シュレッターごみ(リサイクルできる紙類に限る)は透明・半透明の袋に入れて出してください。 	
古布類 (無料)	収集頻度：2週に1回(1回に5束まで) ・衣類 ・シーツ ・毛布 ・カーテン(金具を除く)	ひもで十字に縛って出してください。 	<ul style="list-style-type: none"> ・内側が銀色のものは「可燃ごみ」として出してください。 ・ティッシュペーパーやレシート(感熱紙)などのリサイクルできない紙類は「可燃ごみ」として出してください。 ・雨の日に収集した古布類は資源化できないため、できるだけ雨の日に出すのを控えてください。 ・毛布やシーツで中に綿が入っているものやベッドパッドは「粗大ごみ」として出してください。

雑がみとは

「新聞紙」、「本・雑誌」、「段ボール」、「紙パック」以外の紙のうち、リサイクルできるもののことです。

雑がみの例

- 紙箱
- 紙袋
- チラシ
- プリント
- 封筒(窓は取る)
- はがき
- 包装紙
- ノート
- カレンダー(金具は外す)

雑がみ用袋の作り方はホームページに記載しています。








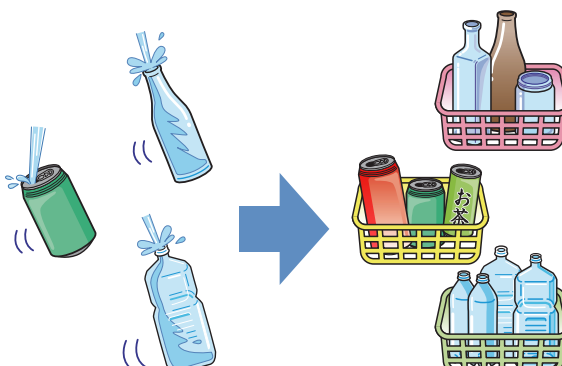
⚠️ リサイクルできない紙類は「可燃ごみ」として出してください

リサイクルできない紙類の例

- 汚れがついた紙(ティッシュペーパーなど)
- 感熱紙(レシートなど)
- 粘着物がついた紙(圧着ハガキやシールなど)
- カーボン紙(宅配便の伝票など)
- 臭いがついた紙(洗剤の箱など)
- 生ごみがついた紙(ピザの箱など)
- 防水加工された紙(紙コップなど)
- カバンや靴などの詰物
- その他特殊な紙

資源物(びん・かん・ペットボトル)の出し方

※地域や集合住宅等の資源物の集団回収は、市の回収と出し方が異なる場合があります。


資源物の種類		出し方	⚠ 出すときの注意点
びん(無料) 収集頻度：2週に1回 ・飲み物や食べ物のびん (酒、食用油、ドレッシング、インスタントコーヒー、ジャムなど) ・化粧品のびん		・中身を空にして、水洗いしてから出してください。 ・ペットボトルのキャップとラベルは外して、「 容器包装プラスチック 」として出してください。 ・びん、かん、ペットボトルはそれぞれ分けて、できるだけカゴに入れて出してください。 ※ごみ集積所にカゴを設置することが難しい場合や、集合住宅の集積場所にカゴが設置されていない場合など、カゴに入れて出すのが難しい場合は、透明・半透明の袋に入れて出してください。	・「飲み物や食べ物のびん、化粧品のびん」以外のびん、ガラス製品 ⇒「 危険物 」として出してください。 ・金属製のふた ⇒「 不燃ごみ 」として出してください。 ※栄養ドリンクや日本酒などのアルミ製のフタはビンの中に入れてください。
かん(無料) 収集頻度：2週に1回 ・飲み物や食べ物のかん (酒、缶詰、お菓子など)			・「飲み物や食べ物のかん」以外のかん、金属製品 ⇒「 不燃ごみ 」として出してください。 ・スプレー缶、カセットボンベ ⇒「 危険物 」として出してください。
ペットボトル(無料) 収集頻度：2週に1回 ・ペットボトル (ジュース、調味料など)  このマークが目印です。			・油で汚れていたり、においや内容物が取り除けないペットボトル ⇒「 可燃ごみ 」として出してください。 ※ウォーターサーバーの空容器は小さくつぶして出してください。ラベルやキャップも分別してください。

資源物の集団回収を始めてみませんか？

集団回収とは、自治会・子供会・PTAなどの団体が、ごみとして出していた資源物を集めて、一定の日時、場所を決めて回収業者に引き渡すという活動です。これには、

- ①ごみの資源化を促進させる
 - ②資源を大切にすることを育てる
 - ③地域のコミュニケーションを深める
 - ④美しい環境をつくる
- といった効果があります。

国立市では、あらかじめ市に登録をした自治会などの団体が資源物の集団回収を行い、その資源物を市に登録のある回収業者に引き渡した場合に、その回収量に応じて一定の奨励金を交付しています。詳しくは、ごみ減量課清掃係までご連絡ください。



その他のごみの出し方①

小型家電製品（無料） 収集頻度：2週に1回

小型家電製品とは、コンセントや電池で通電して使用する家庭用の電子機器等のうち、粗大ごみ（42ページ参照）及び市で収集できないもの（43ページ参照）を除いた以下のようなものです

通信機器、ラジオ

- ・電話機、ファクシミリ
- ・携帯電話、スマートフォン
- ・ラジオ



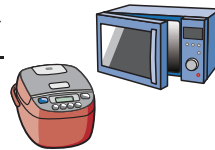
カメラ、映像・音響機械

- ・デジカメ、ビデオカメラ
- ・プレーヤー、レコーダー
- ・オーディオ機器、スピーカー
- ・TVアンテナ



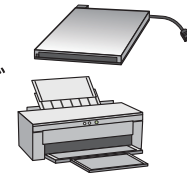
キッチン・生活家電

- ・炊飯器
- ・電子レンジ、トースター
- ・電気ポット
- ・ドライヤー
- ・アイロン



パソコン周辺機器

- ・プリンター（トナー式除く）
- ・キーボード
- ・USBメモリ
- ・外付ドライブ



その他

- ・ゲーム機（携帯・据置）
- ・電卓、電子辞書
- ・コード類（50cm以上でも可）
- ・ヘルスマーター
- ・リモコン
- ・時計



- ・携帯電話やデジカメなどの小さいものはカゴに入れるか、「小型家電」と明記した透明・半透明の袋に入れて出してください。
- ・炊飯器やプリンターなどの大きいものは「小型家電」と明記した紙を貼って出してください。
- ・市役所1階にある回収ボックス（入口の幅34cm×高さ12cm）でも回収しています。

- ※50cm以上のものは粗大ごみです。また、50cm未満でも、石油ストーブ、オイルヒーター、石油ファンヒーターは粗大ごみです。（42ページ参照）
- ※パソコン（ディスプレイ含む）は市では収集できません。（43ページ参照）
- ※家電4品目（エアコン、テレビ、冷蔵庫・冷凍庫、洗濯機・衣類乾燥機）は市では収集できません。（43ページ参照）

有害ごみ（無料） 収集頻度：2週に1回

- **NEW!!** 珪藻土製品（50cm以上のものは粗大ごみ）
- 蛍光灯（1m以上は粗大ごみ）、電球
- 乾電池、ボタン電池、小型充電式電池
- 体温計、温度計、血圧計（デジタル以外）
- ・種類ごとに分けて、透明・半透明の袋に入れて出してください。

- ※袋に「有害」と明記して出してください。
- ※小型充電式電池はビニールテープなどで端子部を絶縁して出してください。

重大事故の発生を防ぐため、分別へのご協力をお願いいたします。



危険物（無料） 収集頻度：2週に1回

- スプレー缶・カセットボンベ ● ライター
- ガラス製品 ● 陶磁器 ● 刃物など

- ・種類ごとに分けて、透明・半透明の袋に入れて出してください。

※袋に「危険」と明記して出してください。

※スプレー缶などは、穴を開けずに中身を使い切ってから出してください。

※割れ物・刃物は、危険がないように紙などに包んで出してください。

※ガラス・陶磁器類は割れていなくても「危険物」として出してください。



その他のごみの出し方②

せん定枝等（無料） 収集頻度：週に1回（事前申し込み制）

前開庁日の午後5時までにごみ減量課清掃係（☎042-576-2119（直通））に申し込みいただいた分を、水曜日に収集します。（事業所から出す場合は、有料ごみ処理袋に入れて出してください。）

※当日午前9時までに出してください。

●せん定した枝

・長さ50cm以内、一本の太さ8cm以内のものを直径30cm以内の束にして出してください。一回に5束まで出せます。

※加工木材は、有料ごみ処理袋に入れて「可燃ごみ」の収集日に出してください。

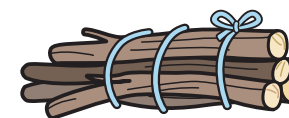
●落葉・草

・土・石を取り除いて透明・半透明の袋に入れて出してください。
一回に45ℓ相当の袋で5袋まで出せます。

※針葉樹（マツ・スギ・ヒノキなど）、いちじくの葉、竹、笹は透明・半透明の袋に入れて、「可燃ごみ」の収集日に出してください。

※水曜日に収集したせん定枝等は、チップ化等再資源化しています。資源化へのご協力をお願いします。

※せん定した枝と落葉・草が混合して同一の袋に入っていると資源化の妨げになります。混合した袋で出す場合は「可燃ごみ」の収集日に出してください。



ボランティアごみ

公道や公園等の公共の場を掃除したごみは、「ボランティアごみ」として無料で収集します。

種類ごとに分別し、市役所で配布しているボランティア袋か、ボランティアと明記した透明・半透明の袋に入れて、分別品目ごとに決められた収集日に、いつもごみを出している場所に出してください。

袋の数が多い場合や自治会等の団体で掃除をした場合は、ごみの場所と袋の数を市役所ごみ減量課清掃係までご連絡ください。

●ボランティア袋の交付について、市民の皆様に行き届くようにするため、申込1回あたりの交付枚数に上限を設けています（原則として個人20枚まで、団体50枚まで）。ご協力をお願いします。

※家庭から出たごみや、建物の敷地内から出たごみは「ボランティアごみ」にはなりません。



家庭廃食用油の拠点回収（無料） 収集頻度：週に1回

●毎週金曜日の10時～15時に、「くにたち地域コラボ、コワーキング・スペース プラムジャム」（国立市富士見台1丁目7番地の1）にて家庭から出る廃食用油を回収しています。店舗の前に回収缶を置いていますので、そちらに直接油を入れてください。

※業務用の油類は入れないでください。

※持参した油が入っていた入れ物は放置せず、持ち帰りください。

●市役所ごみ減量課清掃係または環境センターの窓口でも回収しています。ペットボトル等に入れてお持ちください。

※薬剤などで固めた場合は、「可燃ごみ」として出してください。



粗大ごみの出し方

粗大ごみは「粗大ごみ収集申込用フォーム
(東京共同電子申請・届出サービス)」から
申し込むこともできます。



粗大ごみ(有料)(事前申し込み制)

粗大ごみとは、一辺の長さが50cm以上(蛍光灯は1m以上)のごみです。ただし、50cm未満でも石油ストーブ、オイルヒーター、石油ファンヒーターは粗大ごみです。

【粗大ごみを出すときの手順】

①申し込み

電話(☎042-505-5109(直通))か市役所ごみ減量課の窓口で申し込みをしてください。収集日は申込日の翌日以降で、地域ごとに決められた収集曜日の日になります。申し込みから収集まで2週間程度かかる場合もあります。

受付日時：月～金曜日(祝日、年末年始除く)、8時30分から17時まで
申し込みの内容：粗大ごみの品名、大きさ、数量、住所、氏名、電話番号
メモすること：収集日、受付番号、品物に応じた粗大ごみ処理券(シール)の金額

②粗大ごみ処理券(シール)の購入

収集日までに、品物に応じた金額の粗大ごみ処理券(シール)を購入してください。(取扱店は47～51ページをご覧ください。)

③粗大ごみを出す

粗大ごみ処理券(シール)に氏名か受付番号を記入して粗大ごみの見やすい場所に貼り、収集日の午前9時までに、収集しやすい場所に出してください。

※収集は午前9時から順番に行い、午後4時頃までかかることもあります。時間指定もできません。

※家の中や2階以上に上がっての収集はできません。

粗大ごみの収集曜日(地域別) ※祝日含む

月曜日	火曜日	水曜日	木曜日	金曜日
東	中・北	西	谷保・青柳・石田・泉・矢川	富士見台

【粗大ごみ処理手数料一覧表】

種目	番号	品目	単価		種目	番号	品目	単価			
			収集	持込				収集	持込		
家庭電化製品	1	オーディオ機器(本体)	500円	370円	趣味・娯楽	1	ワードプロセッサ	500円	370円		
	2	オープンレンジ	1,000円	750円		1	キーボード(楽器・卓上)	1,000円	750円		
	3	ガステーブル	500円	370円		2	ギター	200円	150円		
	4	蛍光灯(1m以上)	200円	150円		3	キャリア(自動車用)	500円	370円		
	5	こたつ(こたつ板を除く)	500円	370円		4	健康器具(大型)	1,000円	750円		
	6	照明器具	500円	370円		5	琴	200円	150円		
	7	除湿機・加湿器	500円	370円		6	ゴルフクラブ	200円	150円		
	8	食器乾燥機	500円	370円		7	ゴルフバッグ	500円	370円		
	9	ストーブ	1,000円	750円		8	サーフボード	1,000円	750円		
	10	スピーカー(1個につき)	500円	370円		9	サマーベッド	200円	150円		
	11	ズボンプレスナー	500円	370円		10	スキー板(ストック含む)	500円	370円		
	12	石油ストーブ・ファンヒーター(長辺50cm以上のもの)	1,000円	750円	11	マッサージチェア(全身)	1,500円	1,120円			
	13	石油ストーブ・ファンヒーター(長辺50cm未満のもの)	200円	150円	幼児児関係	1	一輪車・幼児用三輪車・その他幼児用乗り物	500円	370円		
	14	扇風機	500円	370円		2	ベビーカー	500円	370円		
	15	電子レンジ	1,000円	750円		3	滑り台	500円	370円		
	16	ミシン・編み機(卓上式)	500円	370円		4	チャイルドシート	500円	370円		
	17	ミシン(卓上式以外のもの)	1,500円	1,120円		5	ブランコ・鉄棒・ジャングルジム	500円	370円		
1	アイロン台(卓上式)	200円	150円	6		ベビーカー・ベビーチェア	200円	150円			
2	アイロン台(スタンド式)	500円	370円	7		ベビーベッド(ベッドマットを除く)	500円	370円			
家具・寝具	3	アコーデオンカーテン	500円	370円	その他	1	アンテナ	200円	150円		
	4	いす・座いす	200円	150円		2	衣装ケース(引出し2段まで)	200円	150円		
	5	鏡	500円	370円		3	額縁	200円	150円		
	6	鏡台	1,000円	750円		4	脚立	500円	370円		
	7	こたつ板	200円	150円		5	自転車(子供用含む)	1,000円	750円		
	8	じゅうたん・カーペット(4帖半未満のもの)	200円	150円		6	芝刈機	500円	370円		
	9	じゅうたん・カーペット(4帖半以上のもの)	500円	370円		7	障子	200円	150円		
	10	シングルベッド(ベッドマットを除く)	1,000円	750円		8	水槽	500円	370円		
	11	ソファ(幅90cm未満)	500円	370円		9	スーツケース	500円	370円		
	12	ソファ(幅90cm以上180cm未満)	1,000円	750円		10	すのこ	200円	150円		
	13	ソファ(幅180cm以上)	1,500円	1,120円		11	洗面化粧台	1,500円	1,120円		
	14	セミダブルベッド・ダブルベッド(ベッドマットを除く)	1,500円	1,120円		12	タイヤチェーン(2本1組)	500円	370円		
	棚類	引出し・扉無し	長い2辺の合計	150cm未満		200円	150円	13	量(1量)	1,000円	750円
				150cm以上270cm未満		500円	370円	14	鉄パイプ	200円	150円
				270cm以上		1,000円	750円	15	ドア	1,000円	750円
				90cm未満		200円	150円	16	ドラム缶	500円	370円
				90cm以上150cm未満		500円	370円	17	流し台	1,000円	750円
				150cm以上270cm未満		1,000円	750円	18	波板・トタン板	200円	150円
				270cm以上		1,500円	1,120円	19	人形ケース	500円	370円
	机テーブル	ガラス製以外 かつ 棚無し	天板2辺の合計	120cm未満		200円	150円	20	襖	200円	150円
120cm以上300cm未満				500円		370円	21	仏壇	1,000円	750円	
300cm以上				1,000円		750円	22	風呂釜	1,000円	750円	
120cm未満				500円		370円	23	風呂の蓋(セット)	200円	150円	
120cm以上300cm未満				1,000円		750円	24	ペット小屋	1,000円	750円	
電気毛布	又は 棚有り	合計	300cm以上	1,500円		1,120円	25	物置(3.3㎡以下で解体した状態にあるもの)	2,000円	1,500円	
			200円	150円		26	物干し竿	200円	150円		
			1,500円	1,120円		27	物干し台(コンクリート台以外のもの)	1,000円	750円		
28	電動ベッド(ベッドマットを除く)	1,500円	1,120円	28		浴槽	2,000円	1,500円			
29	二段ベッド(ベッドマットを除く)	1,500円	1,120円	29	その他のもの	・形状・重量等を参考にし、上記の表の類似品より算定する。 ・計量の上臨時収集の場合あり。					
30	パイプハンガー	500円	370円								
31	布団(1枚につき)	200円	150円								
32	マットレス(スプリング無し・厚さ10cm未満)	200円	150円								
33	マットレス(スプリング無し・厚さ10cm以上)	500円	370円								
34	マットレス(スプリング入り)	1,500円	1,120円								
35	ブラインド・網戸	200円	150円								
36	ロッカー	1,000円	750円								
37											

※国立市環境センターに持ち込むこともできます。(44ページ参照)

市では収集できないもの

販売店や専門の処理業者へ処理を依頼してください。

エアコン、テレビ、冷蔵庫・冷凍庫、洗濯機・衣類乾燥機(家電4品目)

エアコン、テレビ、冷蔵庫・冷凍庫、洗濯機・衣類乾燥機は小売業者が引き取り、製造業者等がリサイクルしています。

【出し方】

- ①(買い替えの場合) 買い替えをするお店に引き取りを依頼する。
- ②(処分するだけの場合) 製品を購入したお店に引き取りを依頼する。
- ③国立市一般廃棄物収集運搬許可業者(44ページ参照)に引き取りを依頼する。
- ④自分で下記の指定引取場所へ持って行く。

※①～③の場合は収集・運搬料金とリサイクル料金がかかります。

※④の場合はリサイクル料金がかかります。

※収集・運搬料金はお店や業者によって異なります。

※リサイクル料金は品目やメーカーによって異なります。



●近隣の指定引取場所

名称	所在地	電話番号	受付日時
日通東西運輸(株) 立川取扱所	立川市泉町935-1 (株)立飛リアルエステート内 222号棟	042- 524-3217	月～土曜日(祝日除く) 9～12時、13～17時 ※年末年始やお盆休みの ほか、個別の休業日を設 定している場合があります しますので、持ち込み前にご 確認ください。
日通東西運輸(株) 東京府中取扱所	府中市美好町3-20-1	042- 366-7602	

対象品目、リサイクル料金、指定引取場所など 家電リサイクル券センター
ご不明な点は下記までお問い合わせください。 ☎0120-319-640

パソコン

家庭で不用になったパソコン(ディスプレイ含む)は、メーカーが回収・リサイクルしています。

【出し方】

廃棄する機器のメーカー等に直接申し込んでください。

メーカーの連絡先がわからない場合や、自作のパソコン等でメーカーがない場合は、下記までお問い合わせください。
パソコン3R推進協会(☎03-5282-7685)

パソコン・小型家電製品の宅配回収サービスをご利用ください!

国立市では、リネットジャパンリサイクル(株)と、小型家電製品の回収と再資源化についての連携協力協定を締結し、宅配便を活用したパソコン・小型家電製品の回収を実施しています。パソコンを含む回収は1箱分が無料です(サイズ規定あり)。

詳細はリネットジャパンリサイクル(株)のホームページをご覧ください。



その他市で処理できないもの

バイク、バッテリー、タイヤ、コピー機
ピアノ、オルガン、金庫、消火器
ボウリングの玉、発電機、溶接機
エアコンプレッサー、チェーンソー
水中ポンプ、モーター類
印刷機等の大型機械、レンガ、ブロック
石膏ボード、コンクリート片、ガレキ、石、砂、土、フロン類使用製品

※処理業者がわからない場合は、
ごみ減量課清掃係までお問い合わせください。

一度に大量のごみを処分 する場合など

●一度に大量のごみ（概ね1世帯6袋以上）を出す場合は、通常の収集では回収できませんので、5袋以内で計画的に出してください。それでも難しく、一度に大量のごみを出さざるをえない場合は、以下の①～③のいずれかの方法で処理してください。

①市に臨時収集を依頼する（事前申し込み制）

- ・事前（10日前程度が目安）にごみ減量課清掃係（☎042-576-2119（直通））に申し込みをしてください。
- ・ごみはきちんと分別してください。（有料ごみ処理袋に入れる必要はありません。）
- ・粗大ごみ以外のごみを出す場合の手数料は55円/kgで、その場で**現金**で納入していただきます。
- ・粗大ごみを出す場合は申し込み時にお伝えする金額の粗大ごみ処理券を購入し、粗大ごみに貼ってください。

- ※家の中や2階以上に上がったの収集はできません。
- ※収集車両に限りがあるため、余裕を持って申し込みをしてください。
- ※分別されていないごみは収集できませんので、ご注意ください。



②国立市環境センターに持ち込む（自家用車での搬入受付とします）

- ・ごみはきちんと分別してください。（有料ごみ処理袋に入れる必要はありません。）
- ・手数料はその場で**現金**で納入していただきます。
- ・持ち込みは原則として市内在住の排出者本人に限り、免許証などで本人確認をします。

所在地：国立市谷保6-26-17（旧住所：国立市谷保3643） ☎042-572-2172
 受付日時：月～金曜日（祝日含む、年末年始除く）、9～12時、13～16時
 手数料：粗大ごみ以外は45円/kg、粗大ごみは品目ごとに異なる

- ※一度に大量のごみを持ち込む場合（粗大ごみは10点以上、その他のごみは袋の容量で400ℓ相当以上）は予約が必要です。
- ※ごみが分別されていない場合や、本人確認ができない場合は、搬入をお断りします。
- ※排出者本人以外が持ち込む場合などは、別途書類等が必要になりますので、環境センターにお問い合わせください。

③一般廃棄物収集運搬業許可業者に収集を依頼する

遺品整理などでごみの分別からしてほしい場合や、粗大ごみを家の中や2階以上から搬出してほしい場合なども、右記の業者に相談することができます。

- ※料金やサービスの内容などは各業者によって異なります。
- ※家庭から出たごみの処理を業として行うためには、市の許可が必要です。無許可業者にご注意ください。

【家庭ごみを収集している国立市一般廃棄物収集運搬業許可業者】

許可業者名	所在地	電話番号	家電4品目収集	分別含むごみ処理	粗大ごみ搬出支援
(株)リスト	国立市泉1-8-3	042-571-0010	×	○	○
松浦商事(株)	立川市幸町3-16-1	042-535-6001	○	○	○
(株)トリデ	国立市泉3-28-1	042-576-9750	○	×	×
(株)加藤商事	狛江市東野川12-14-2	03-3480-5111	○	○	○
(有)古川新興	府中市是政3-65-1	042-365-2231	○	○	○
(株)光栄和	国立市泉3-25-15	042-574-9600	○	○	○
(株)遠藤商会	小平市小川町2-2045-3	042-344-5957	×	○	○
(株)トーホークリーン	稲城市東長沼2106-5	042-370-3777	○	○	○

店頭回収に取り組んでいる店舗（国立市エコショップ）の紹介



国立市では、ごみの減量や資源化に積極的に取り組んでいる小売店舗などを「国立市エコショップ」として認定しています。

エコショップの取り組みのひとつである店頭回収を行っている市内の店舗を一覧にして下記に紹介していますので、お買い物の際に参考にしてください。



店頭回収は各店舗のルールを守ってください!!

No.	店名	所在地	電話番号	回収している主なもの（令和4年12月1日現在）					
				紙パック	食品トレイ	ペットボトル	ビン	カン	その他のもの
1	セブン-イレブン 国立東店	東1-15-34	573-1137	-	-	○	○	○	-
2	北島金物店	東1-16-18	573-1211	-	-	-	-	-	旧品（買い換え時のみ）
3	近江屋酒店	東2-6-2	572-7716	-	-	-	○	○	-
4	早川電機商会	東2-8-4	572-0925	-	-	-	-	-	電池類（ボタン型・小型充電池含む）
5	ローソン・スリーエフ 国立東3丁目店	東3-7-17	573-5251	-	-	○	○	○	-
6	セブン-イレブン 国立東3丁目店	東3-8-21	577-2464	-	-	○	○	○	-
7	ファミリーマート 海田東4丁目店	東4-5-31	580-0081	-	-	○	○	○	-
8	西友 国立店	中1-9-30	576-2401	○	○	○	-	-	-
9	紀ノ國屋 国立店	中1-16-1	575-1111	○	○	-	-	-	-
10	セブン-イレブン 国立中店	中1-19-6	575-0325	-	-	○	○	○	-
11	国立サービス	中3-3-45	577-1169	-	-	-	-	-	鍵
12	さえき 国立店	西1-11-6	573-8885	○	○	○	-	-	-
13	ミニコープ 国立西店（コープみらい）	西2-11-39	576-1116	○	○	○	-	○	たまごパック
14	ファミリーマート 海田大学通り店	富士見台1-1-11	580-2138	-	-	○	○	○	-
15	ルビーカメラ	富士見台1-8-31	572-4048	-	-	-	-	-	乾電池
16	ダイエー 国立店	富士見台1-12-4	577-1241	○	○	-	-	-	-
17	ファミリーマート 谷保駅東店	富士見台1-20-6	580-1391	-	-	○	○	○	-
18	ミニストップ 国立さくら通り店	富士見台2-3-6	573-5015	-	-	○	○	○	-
19	セブン-イレブン 国立富士見台2丁目店	富士見台2-17-7	577-6271	-	-	○	○	○	-
20	さえき 富士見台店	富士見台2-45-1	576-3333	○	○	○	-	-	-
21	さえき 国立さくら通り店	富士見台4-3-2	574-7888	○	○	○	-	-	-
22	ファミリーマート 矢川駅前店	富士見台4-11-32	580-4056	-	-	○	○	○	-
23	オリンピック 国立店	北3-39-1	523-5691	○	○	○	-	-	-
24	セブン-イレブン 国立北3丁目店	北3-42-1	576-0711	-	-	○	○	○	-
25	関孫酒店	谷保4260	573-0130	-	-	○	○	○	-
26	くにたち文具店	谷保6619-1	575-7129	-	-	○	○	○	-
27	スーパーバリュー 国立店	泉3-29-11	843-0751	○	○	○	-	-	-

事業所から出るごみ (事業系ごみ) について

事業系ごみとは？


量や種類にかかわらず、事業活動に伴って生じたごみのことです。
営利・非営利、個人・法人にかかわらず、すべての事業活動が対象です。

**事業系ごみは
自己処理が原則です**

事業系ごみ (一般廃棄物) は以下の①～③のいずれかの方法で処理してください。

①自己処理

事業所で所有している
処理施設にて自ら処理す
るか、一般廃棄物処理施
設に自ら運搬する。



②国立市一般廃棄物収集運搬業許可業者に処理を委託する

国立市一般廃棄物収集運搬業許可業者 (一覧は市のHPでご覧ください。) に処理を委託してください。処理料金は業者によって異なります。

※産業廃棄物は産業廃棄物処理業許可業者に処理を委託してください。



③事業系有料ごみ処理袋で市の収集に出す

ごみの1日の平均排出量が10kg未満の事業者のみ

ごみを事業系有料ごみ処理袋に入れて、収集日当日の朝8時30分までに所定の排出場に出してください。

新たにごみを出す場合は、ごみ減量課清掃係までご連絡ください。

収集日や分別方法は基本的に家庭ごみと同じになります。

ただし、容器包装プラスチックはプラスチック類として「不燃ごみ」の収集日に出してください。

※事業所と住まいが一緒の場合は、袋を分けて出してください。

※シュレッダーごみは、可燃系資源物用の有料ごみ処理袋 (紙袋) に入れ、ひもで十字に縛り、透明・半透明のビニール袋に入れて出してください。

事業系有料ごみ処理袋の種別		1組の枚数	1組の価格
可燃・不燃ごみ・ 小型家電製品・ 危険物用 (緑色)	大袋 (45ℓ相当)	5枚	1,400円
	小袋 (22.5ℓ相当)	10枚	1,400円
不燃系資源物用 (黄色)	大袋 (45ℓ相当)	5枚	450円
	小袋 (22.5ℓ相当)	10枚	450円
可燃系資源物用	紙袋	10枚	450円

**家庭ごみとは
ごみ袋が
異なるので、
ご注意ください。**



※段ボール (1回10枚まで)、紙パック、古布類、有害ごみは有料ごみ処理袋に入れずに出せます。

※せん定枝等 (水曜日の収集含む)、おむつ、小型家電製品、危険物は有料ごみ処理袋に入れて出してください。