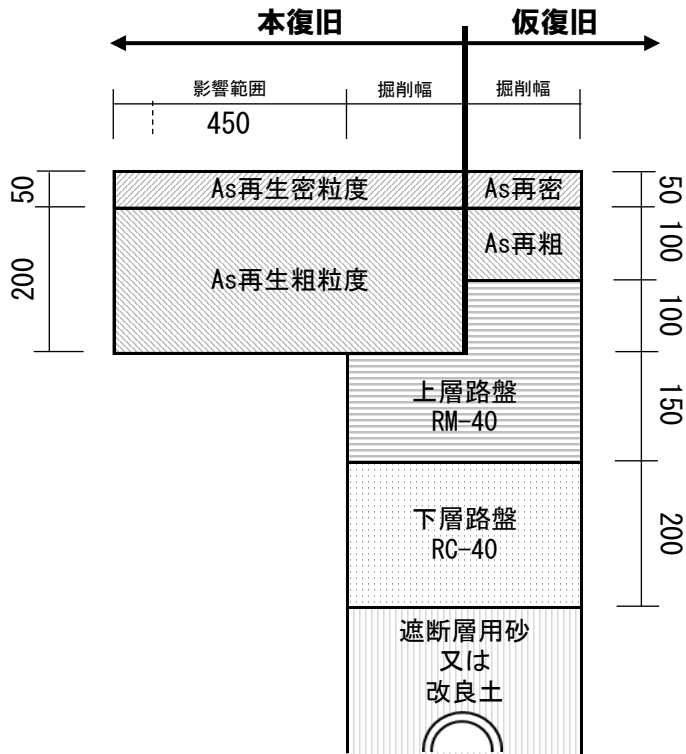
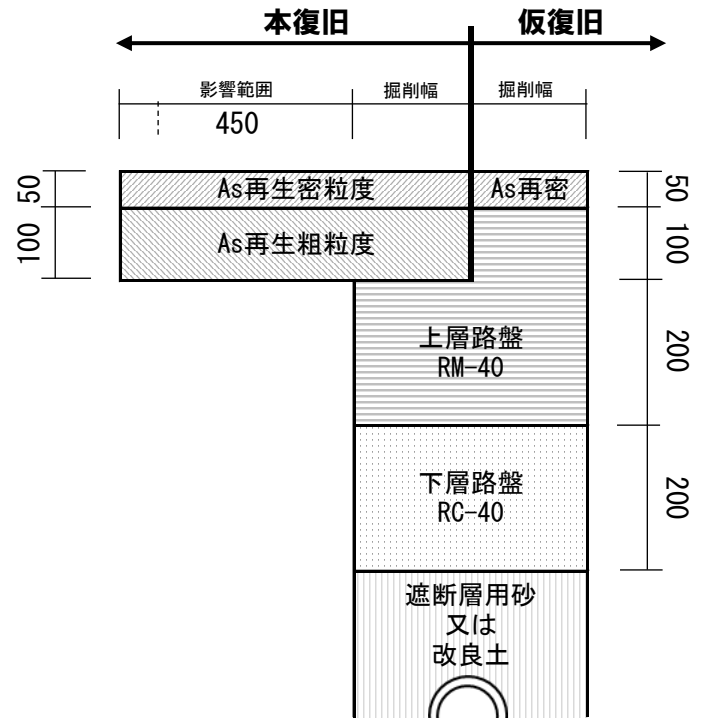


国立市道路舗装復旧断面図

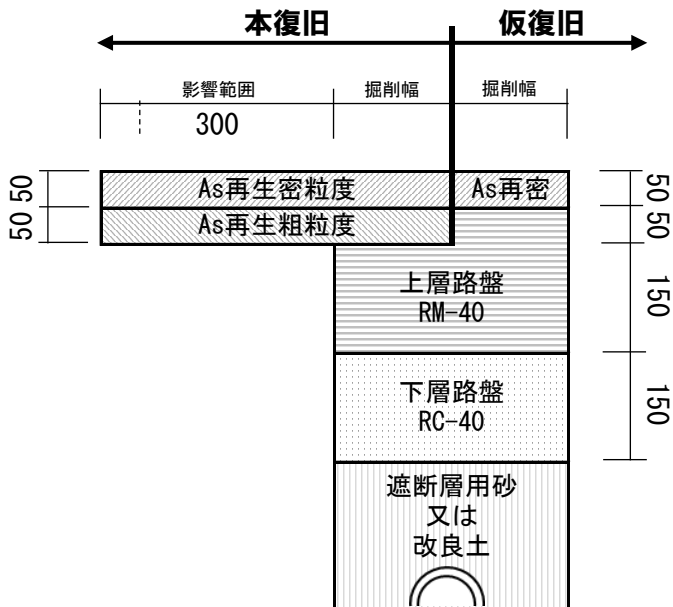
<高級舗装 60型>



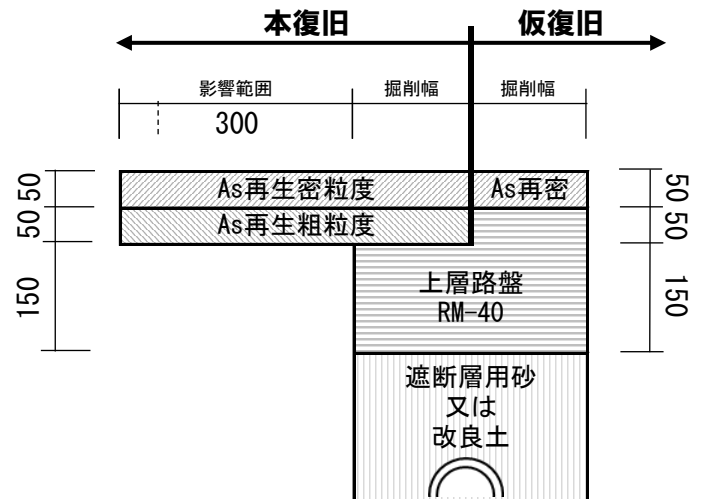
<中級舗装 55型>



<簡易舗装 40型>



<簡易舗装 25型>



単位：mm

<留意事項>

- ・掘削幅は、安全に作業を行うことができ、かつ、適正な転圧を行える幅とする。
- ・下層路盤（RC-40）の1層の仕上がり厚さは20cmとする。
- ・上層路盤（RM-40）の1層の仕上がり厚さは15cmとする。
- ・上層路盤とアスファルト混合物の接着にはプライムコートを用いる。
- ・アスファルト混合物（表層・基層）は5cm厚に転圧する。
- ・アスファルト混合物同士の接着にはタックコートを用いる。
- ・既設舗装面とのジョイント部には、シールコート等の処理を行うこと。
- ・影響範囲については、道路管理者との協議により決定する。