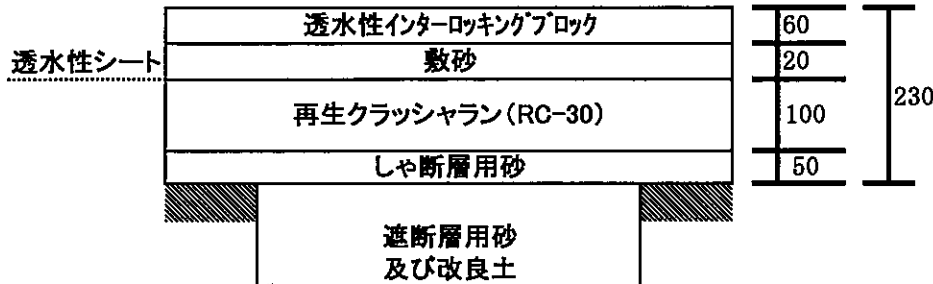


国立市道路舗装断面図 (国立市北第4-1号線：都市計画道路3・4・10号線)

3 歩道舗装 一般部 (23型)

(単位mm)

※ 各戸引き込み管及び小規模工事の場合

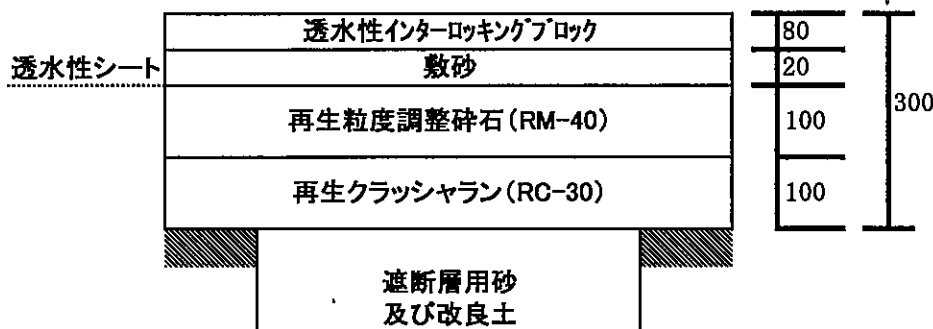


- ・埋め戻しは、全面砂埋め及び改良土とする。
- ・路盤は、(RC-30)を敷き均し、転圧し、10cm厚に仕上げること。
- ・透水性シートを路盤と敷砂の間に敷設すること

3 歩道舗装 切下部 (30型)

(単位mm)

※ 各戸引き込み管及び小規模工事の場合

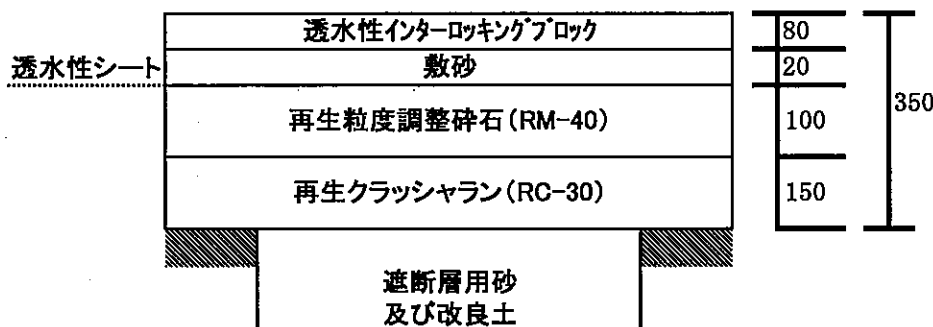


- ・埋め戻しは、全面砂埋め及び改良土とする。
- ・路盤は、(RC-30)を敷き均し、転圧し、10cm厚に仕上げること。
- ・路盤は、(RM-40)を敷き均し、転圧し、10cm厚に仕上げること。
- ・透水性シートを路盤と敷砂の間に敷設すること

3 歩道舗装 切下部 (35型) JR部

(単位mm)

※ 各戸引き込み管及び小規模工事の場合



- ・埋め戻しは、全面砂埋め及び改良土とする。
- ・路盤は、(RC-30)を敷き均し、転圧し、15cm厚に仕上げること。
- ・路盤は、(RM-40)を敷き均し、転圧し、10cm厚に仕上げること。
- ・透水性シートを路盤と敷砂の間に敷設すること