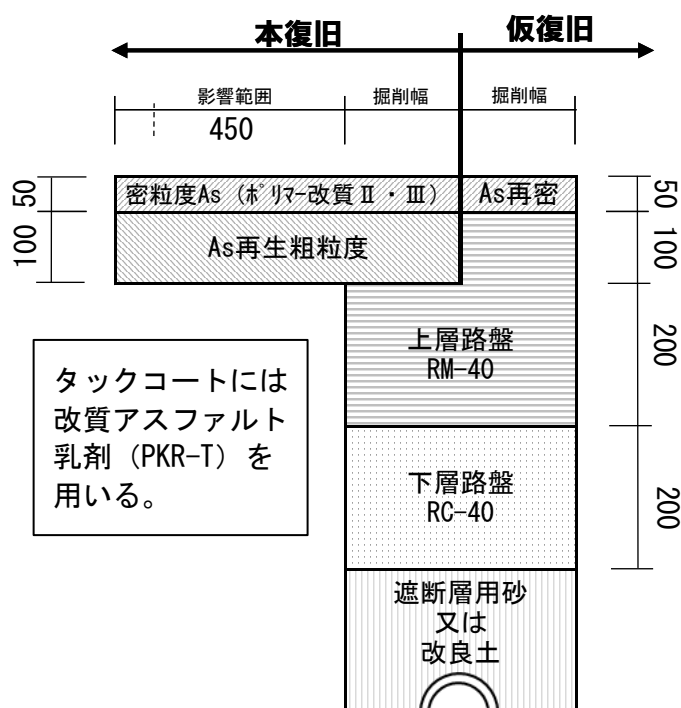
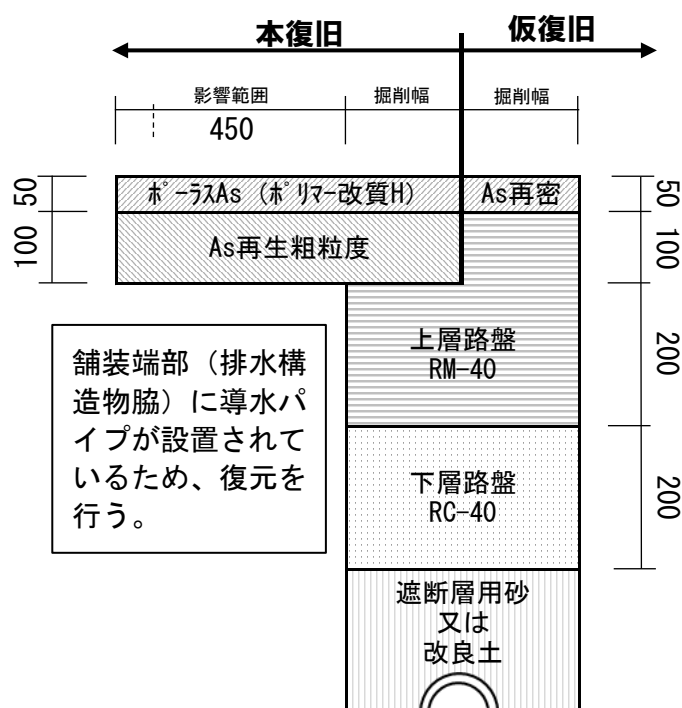


# 国立市道路舗装復旧断面図 特殊系舗装（例：中級舗装の場合）

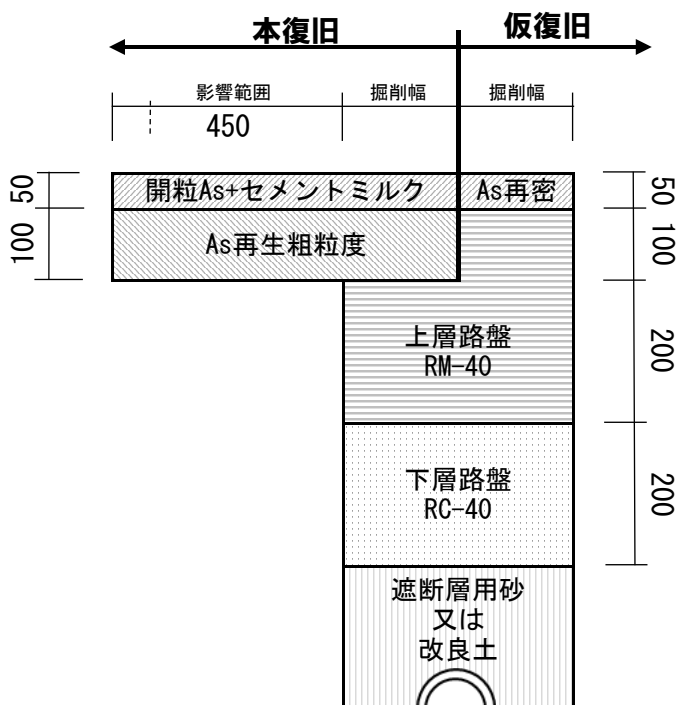
## ＜改質Ⅱ・Ⅲ型＞



## ＜排水性舗装＞



## ＜半たわみ性舗装＞



- ・バス停前は、原則、半たわみ性舗装とする。
- ・養生期間を十分に確保可能なセメントミルクを選定する。
- ・デザイン性半たわみ性舗装については、カッター厚1cm以下で既存の模様に合わせて。

単位：mm

### ＜留意事項＞

- ・復旧舗装厚に関しては、既存の舗装状況及び舗装種別図を参考とし、各路線の復旧構造による。
- ・特殊系舗装の施工範囲等については、別途、道路管理者（道路交通課整備係）と協議を行い決定すること。