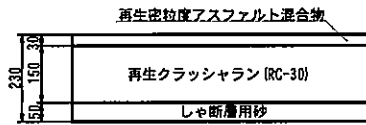
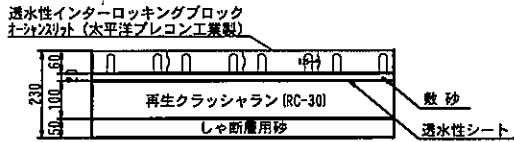


さくら通り 歩道 復旧構造

本復旧

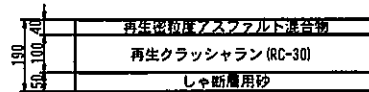
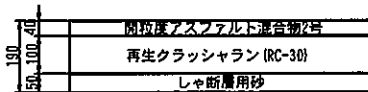
仮復旧 (路盤先行)

歩道舗装工 (歩行者通行帯・一般部) 縮尺 1:20 (1:10)



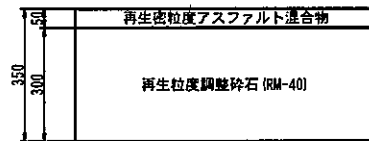
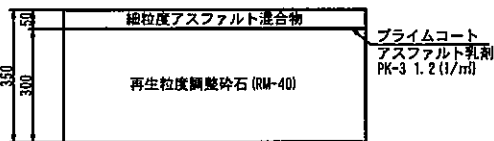
自転車道舗装工 (自転車通行帯・一般部) 縮尺 1:20 (1:10)

※自転車通行標示部はカラー舗装とする。




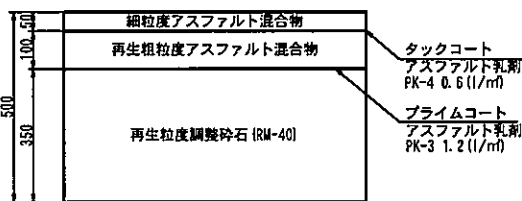
歩道・自転車道舗装工 (乗入部 A~C型) 縮尺 1:20 (1:10)

※乗入れ幅 5.45m以下に適用



歩道・自転車道舗装工 (乗入部 D型) 縮尺 1:20 (1:10)

※乗入れ幅 7.27m以上または大型車の出入りが頻繁にある箇所に適用



※ILBカラー 一般部 : OS-09ライトブラウン (スリットの向きを90° 変えてドット模様を作る)

交差点部 : OS-01ホワイト ドット部 : OS-04マカニ

※点字ブロック周り輝度調整用ブロック 一般部 : OS-10ブラウン
交差点部 : OS-02グレー