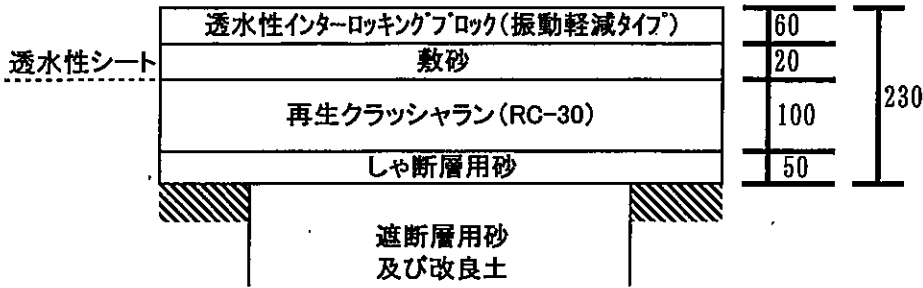


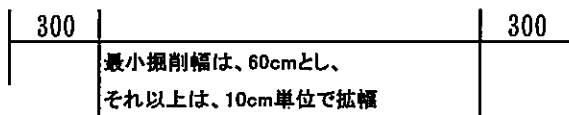
国立市道路舗装断面図 (国立市道富士見台第6号線：さくら通り)

3 歩道舗装 (23型) (単位mm)

※ 各戸引き込み管及び小規模工事の場合

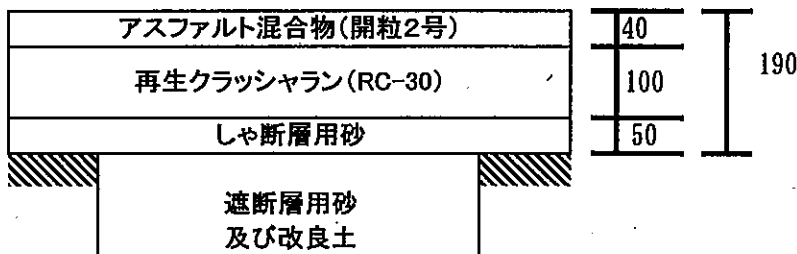


- ・埋め戻しは、全面砂埋め及び改良土とする。
- ・路盤は、(RC-30)を敷き均し、転圧し、10cm厚に仕上げること。
- ・透水性シートを路盤と敷砂の間に敷設すること

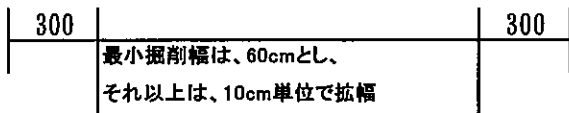


4 自転車道舗装 (19型) (単位mm)

※ 各戸引き込み管及び小規模工事の場合



- ・埋め戻しは、全面砂埋め及び改良土とする。
- ・路盤は、(RC-30)を敷き均し、転圧し、10cm厚に仕上げること。
- ・表層は、アスファルト混合物(開粒2号)を敷き均し、転圧し、4cm厚に仕上げること。



5 排水性舗装 (排水帯) (単位mm)

