

第15回 国立市市民意識調査

報告書

令和6年3月

国立市

I 調査の概要および回答者の属性

1 調査の概要

(1) 調査の目的	5
(2) 調査の項目	5
(3) 調査の設計	5
(4) 回収結果	5
(5) この報告書の留意点	5

2 回答者の属性	6
----------	---

II 調査結果

1 国立市全体や市民の皆様が住んでいる地域について

(1) 定住意向	11
(2) みどり	11
(3) 子育て	12
(4) 男女平等	12
(5) 医療機関の有無	13
(6) 国立市のにぎわい	15
(7) 平和	16

2 日常生活における活動や意識について

(1) 福祉活動への取り組み	17
(2) グループ活動や地域活動への取り組み	18
(3) 脱炭素社会の実現について	18
(4) ごみの減量に向けた取り組み	20
(5) 公共交通機関の利用	21
(6) 福祉的な交通の利用	23
(7) 言語や文化の違いによる不便	24
(8) 消費生活	25
(9) 防犯	26
(10) スポーツ・レクリエーション	27
(11) 健康	27
(12) 災害	28
(13) 生涯学習活動	32
(14) 文化・芸術活動	35

目 次

(15) 歴史・文化遺産	37
(16) 南部地域の魅力	38
(17) 多様な性	39
(18) ひきこもり	40
(19) ヤングケアラー	41
(20) 自治会・町内会	42
(21) 地域の「食」	43

3 市政について

(1) オンブズマン制度	45
(2) 人権	46
(3) 市政情報の入手	46
(4) 個人情報保護	49
(5) 市のICTサービス	51
(6) 福祉	52
(7) 女性の視点	54
(8) 幼児教育センター（子どもラボ）事業	54
(9) 市の職員の仕事ぶり	55
(10) 友好交流都市	57

Ⅲ 結果の詳細

1 使用した調査票	58
2 集計結果（単純集計結果）	71

I 調査の概要および回答者の属性

1 調査の概要

(1) 調査の目的

この調査は、市民の日常的な意識を把握するとともに、行政評価システムにおける29の施策の指標の達成度等を把握するため、無作為に抽出された市民にアンケートを送付し、調査を行うものである。

(2) 調査の項目

- ① 国立市全体や市民の皆様が住んでいる地域について
- ② 日常生活における活動や意識について
- ③ 市政について

(3) 調査の設計

- ① 調査区域 国立市全域
- ② 調査対象 国立市在住の満18歳以上の男女
- ③ 標本数 3,000人
- ④ 標本抽出方法 住民基本台帳に基づく単純無作為抽出
- ⑤ 調査方法 郵送配布、郵送またはインターネットによる回収
- ⑥ 調査期間 令和6年1月29日(月)～令和6年2月16日(金)
- ⑦ 調査実施機関 株式会社ケー・デー・シー

(4) 回収結果

- ① 配布数 3,000部
- ② 有効回収数 1,200件(内訳/郵送:942件、インターネット:258件)
- ③ 有効回収率 40.0%

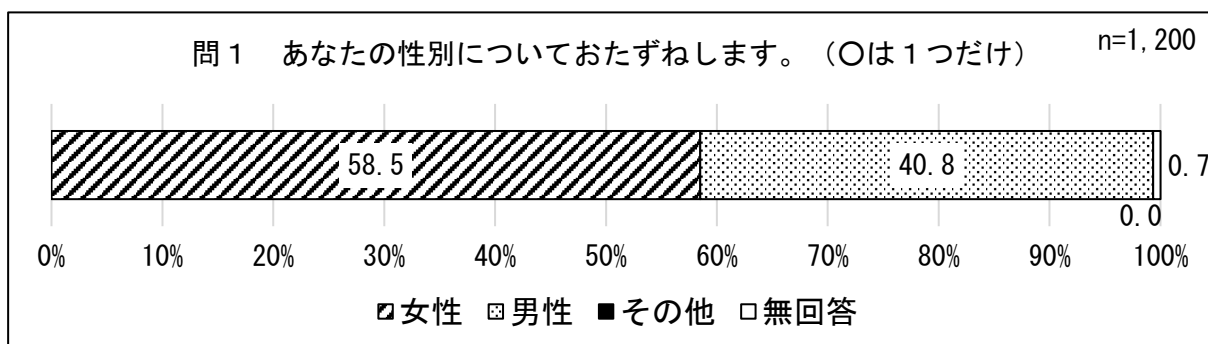
(5) この報告書の留意点

- ① 図表中の「n」は、各質問の回答数を示す。
- ② 回答の比率(%)は、nを基数として算出し、小数点以下第2位を四捨五入して小数点以下第1位まで示した。したがって、選択肢の中から1つの回答を選ぶ質問であっても、すべての選択肢の比率の合計が100.0%にならない場合がある。
- ③ 選択肢の中から複数の回答を選んでもよい質問では、各質問文の末尾に「(複数選択可)」の文言を示した。これらの質問は、すべての選択肢の比率を合計すると通常100%を超える。
- ④ 文字数が多い一部の選択肢については、結果を説明する文章中で、かっこ内の記述を省いて簡略化して示した場合がある。なお、図表中では、簡略化せずすべての文字を示した。
- ⑤ 経年的な変化を把握するため、第14回調査(令和4年2月実施)および第13回調査(令和3年1月実施)の結果との比較を行った。

2 回答者の属性

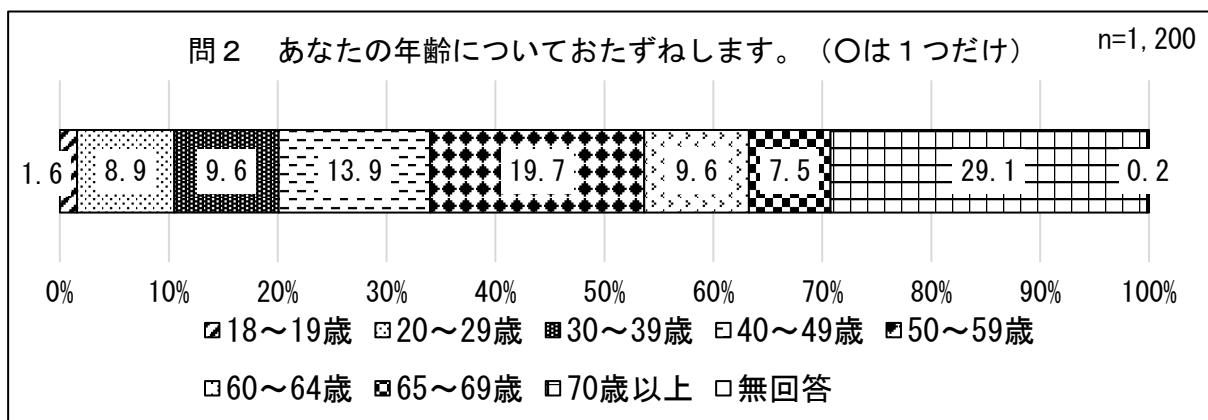
(1) 性別

回答者の性別は、「女性」が58.5%、「男性」が40.8%、「その他」が0.0%となっている。




(2) 年齢

回答者の年齢は、「70歳以上」が29.1%で最も多く、次いで「50～59歳」(19.7%)、「40～49歳」(13.9%)、「30～39歳」(9.6%)、「60～64歳」(9.6%)、「20～29歳」(8.9%)、「65～69歳」(7.5%)、「18～19歳」(1.6%)の順となっている。



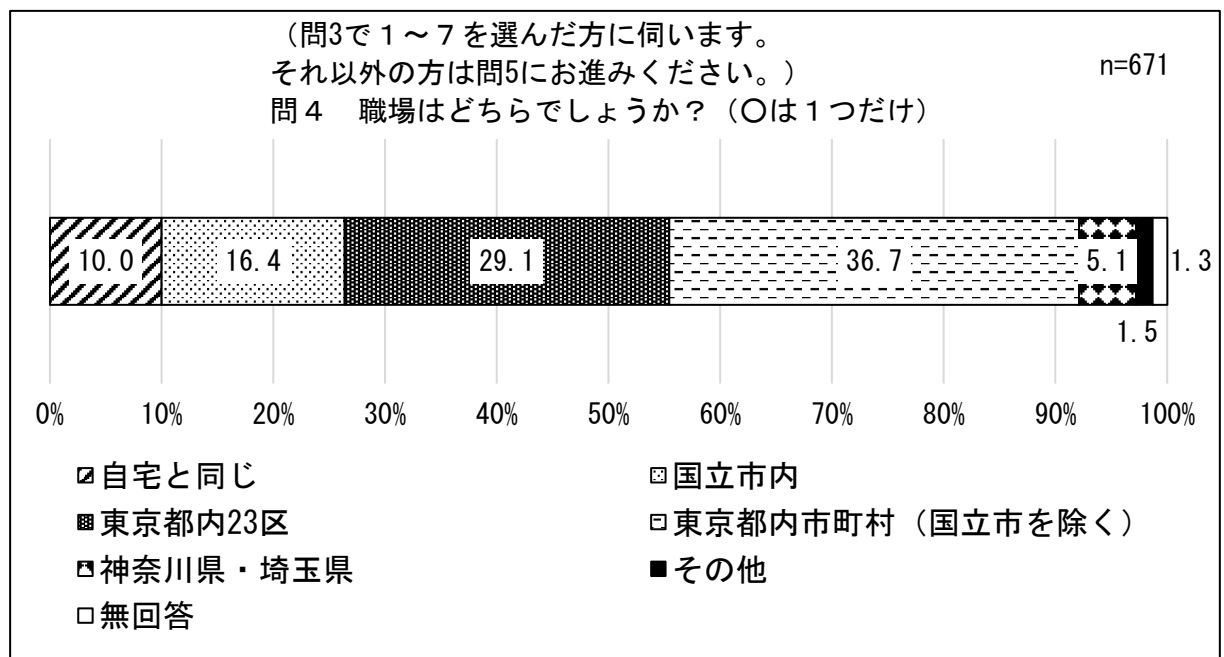
(3) 職業

回答者の職業は、「無職」が18.3%で最も多く、次いで「専門・技術職」(16.2%)、「専業主婦(主夫)」(15.8%)、「パート・アルバイト」(11.6%)、「事務職」(9.9%)、「経営・管理職」(6.8%)、「自営業・家事手伝い」(5.2%)、「学生」(4.6%)、「労務・サービス業」(4.5%)、「自由業」(1.8%)の順となっている。



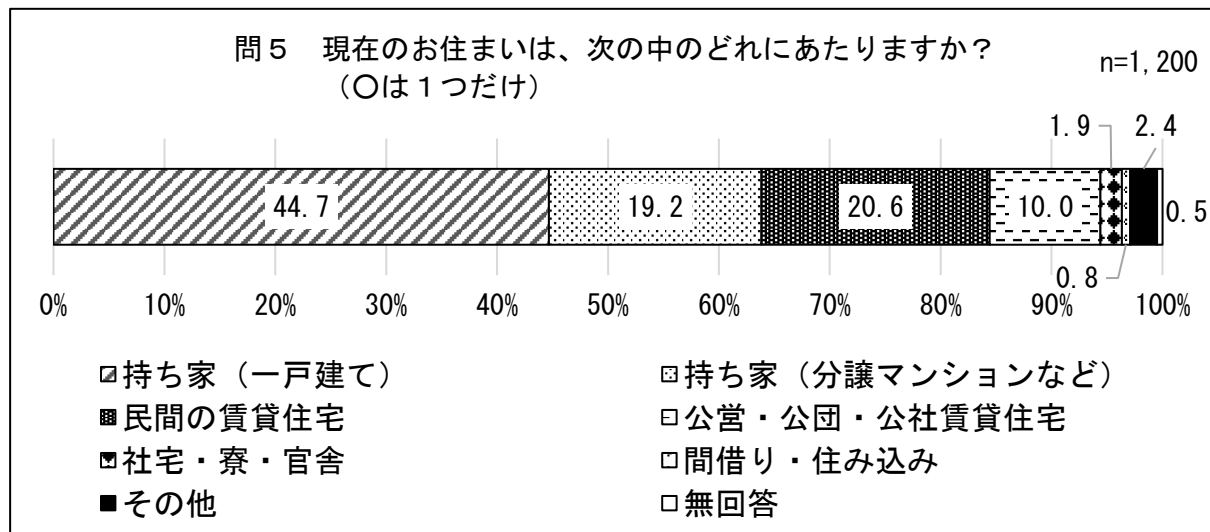
(4) 勤務者の職場地域

回答者の職場地域は、「23区以外の東京都(国立市を除く)」が36.7%で最も多く、次いで「東京都内23区」(29.1%)、「国立市内」(16.4%)、「自宅と同じ」(10.0%)、「神奈川県・埼玉県」(5.1%)の順となっている。



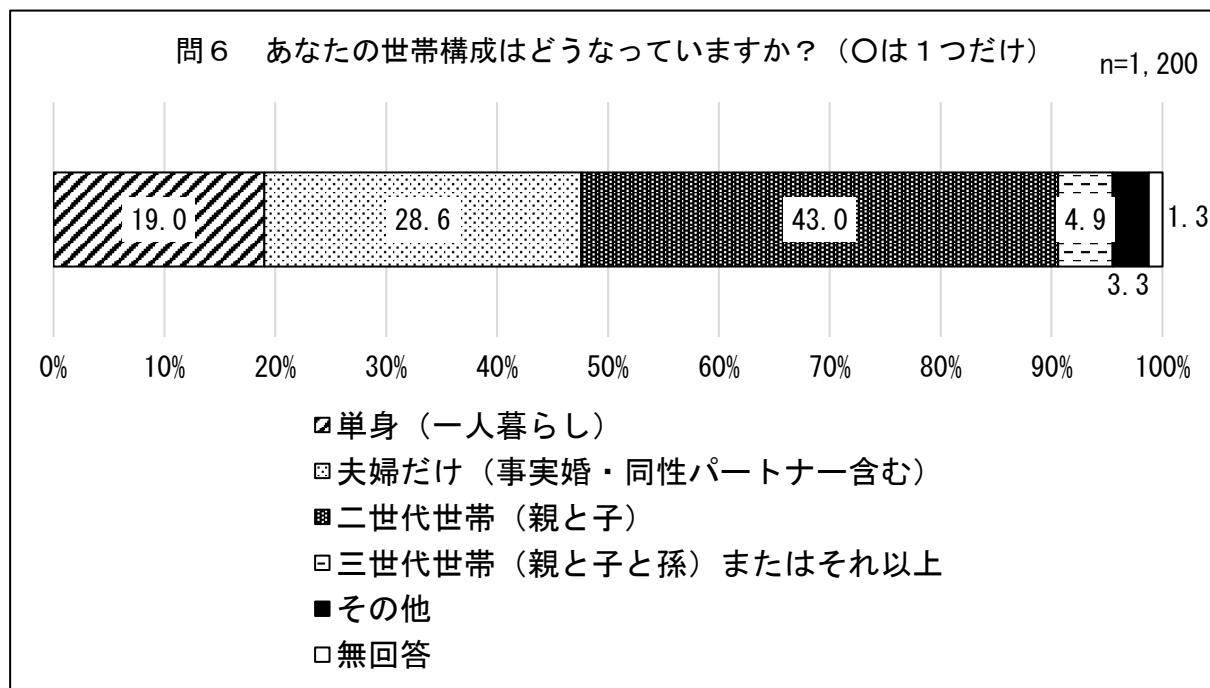
(5) 住居形態

回答者の住居形態は、「持ち家（一戸建て）」が44.7%で最も多く、次いで「民間の賃貸住宅」（20.6%）、「持ち家（分譲マンションなど）」（19.2%）、「公営・公団・公社賃貸住宅」（10.0%）、「社宅・寮・官舎」（1.9%）、「間借り・住み込み」（0.8%）の順となっている。



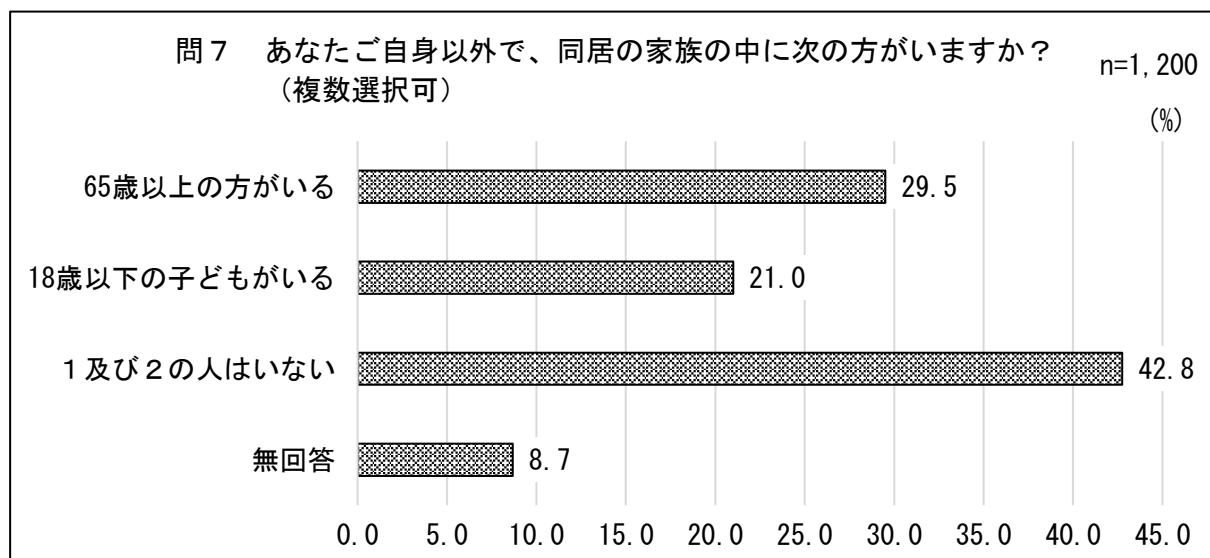
(6) 家族構成

回答者の家族構成は、「二世帯世帯（親と子）」が43.0%で最も多く、次いで「夫婦だけ（事実婚・同性パートナー含む）」（28.6%）、「単身（一人暮らし）」（19.0%）、「三世帯世帯（親と子と孫）またはそれ以上」（4.9%）の順となっている。



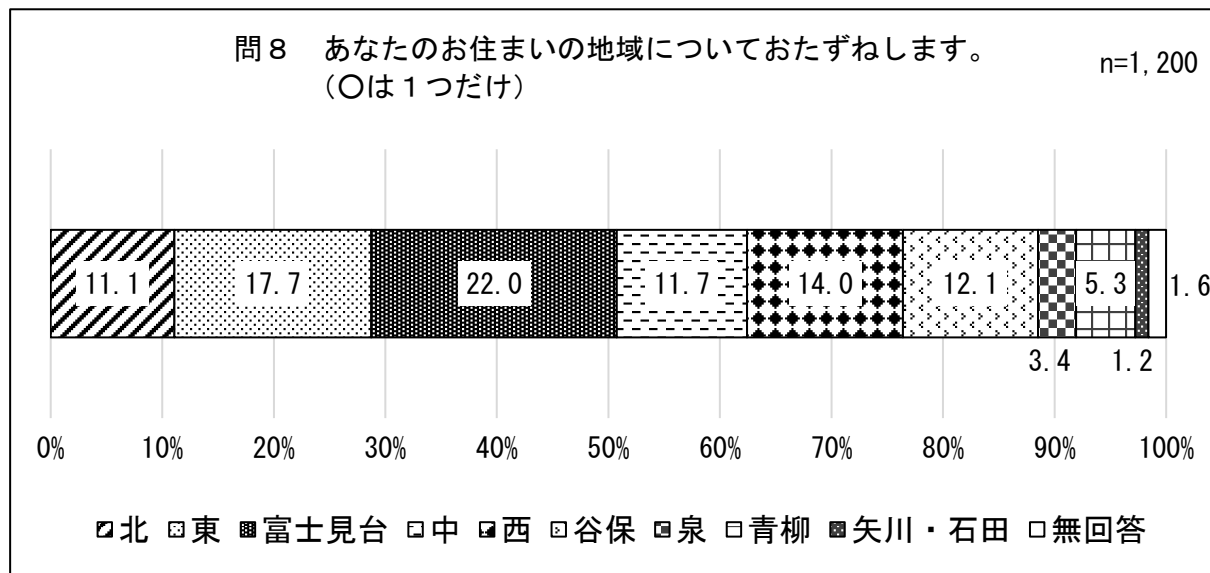
(7) 同居家族

回答者の同居家族は、「65歳以上の方がいる」が29.5%、「18歳以下の子どもがいる」が21.0%となっている。



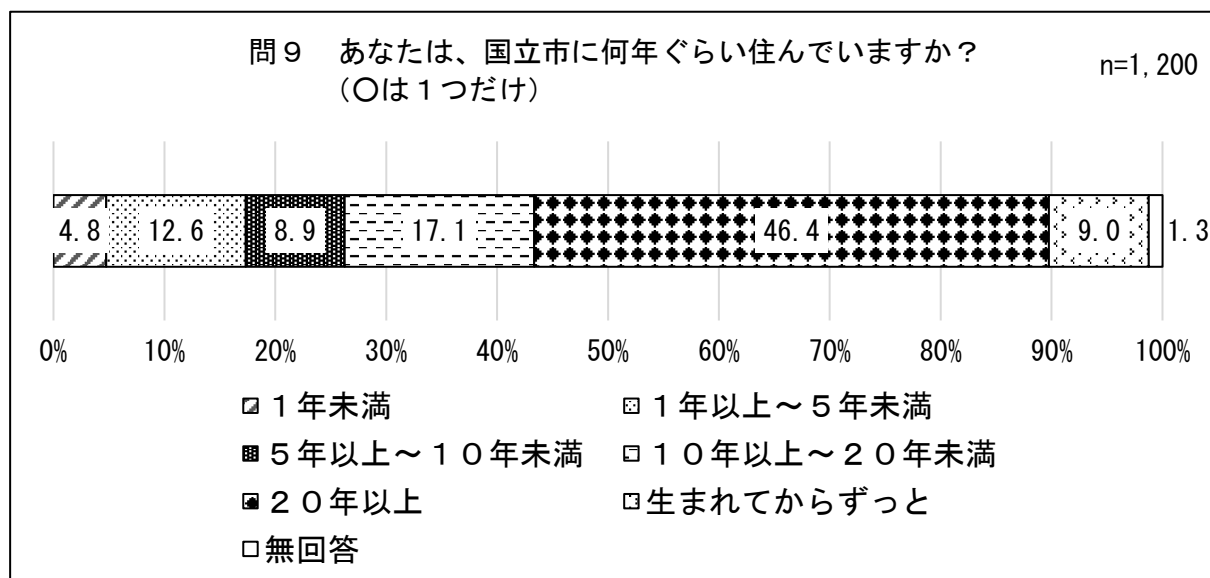
(8) 居住地域

回答者の居住地域は、「富士見台」が22.0%で最も多く、次いで「東」(17.7%)、「西」(14.0%)、「谷保」(12.1%)、「中」(11.7%)、「北」(11.1%)、「青柳」(5.3%)、「泉」(3.4%)、「矢川・石田」(1.2%)の順となっている。



(9) 居住年数

回答者の居住年数は、「20年以上」が46.4%で最も多く、次いで「10年以上～20年未満」(17.1%)、「1年以上～5年未満」(12.6%)、「生まれてからずっと」(9.0%)、「5年以上～10年未満」(8.9%)、「1年未満」(4.8%)の順となっている。

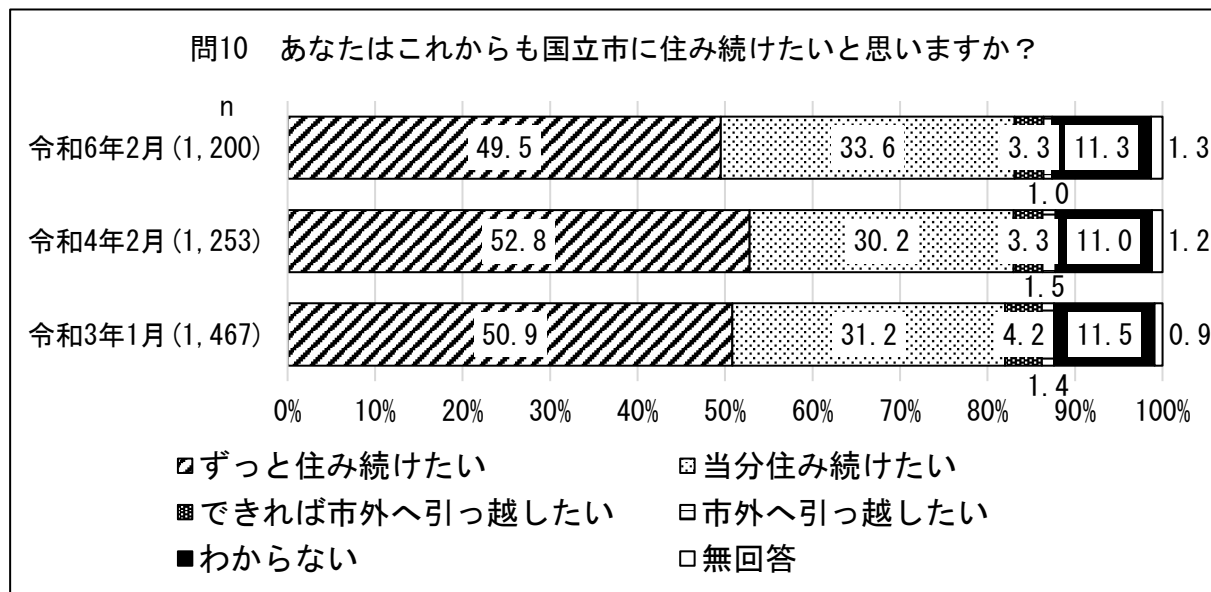


Ⅱ 調査結果

1 国立市全体や市民の皆様が住んでいる地域について

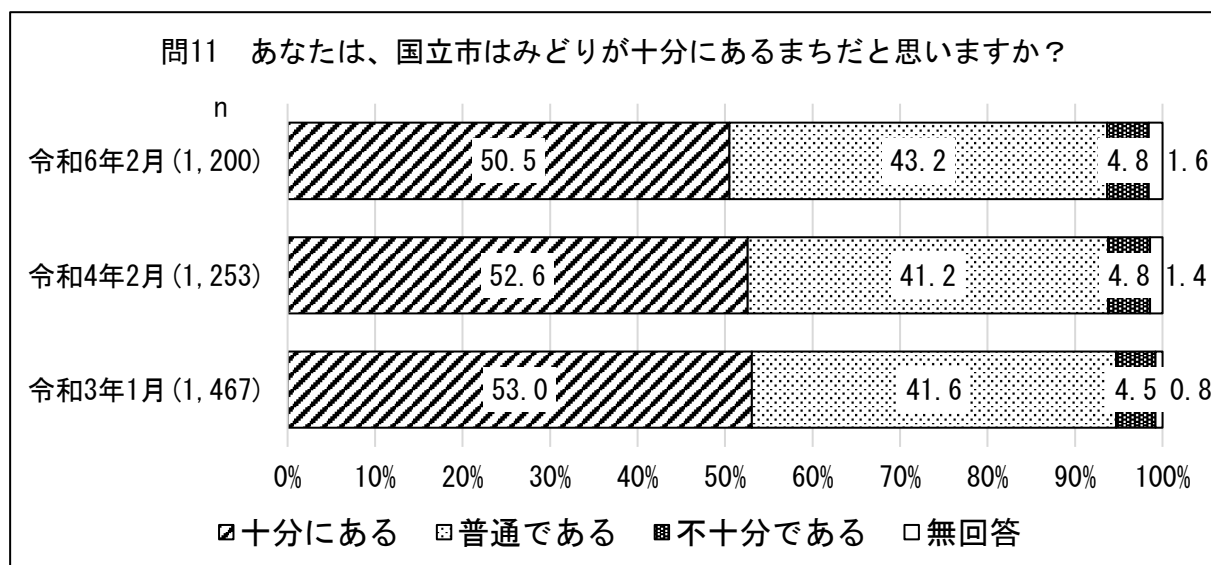
(1) 定住意向

これからも国立市に住み続けたいと思う市民の割合（「ずっと住み続けたい」及び「当分住み続けたい」の合計）は、第15回（令和6年2月）が83.1%であり、第14回（令和4年2月）の83.0%と比べると0.1ポイント増加している。また、第13回（令和3年1月）の82.1%と比べると1.0ポイント増加している。



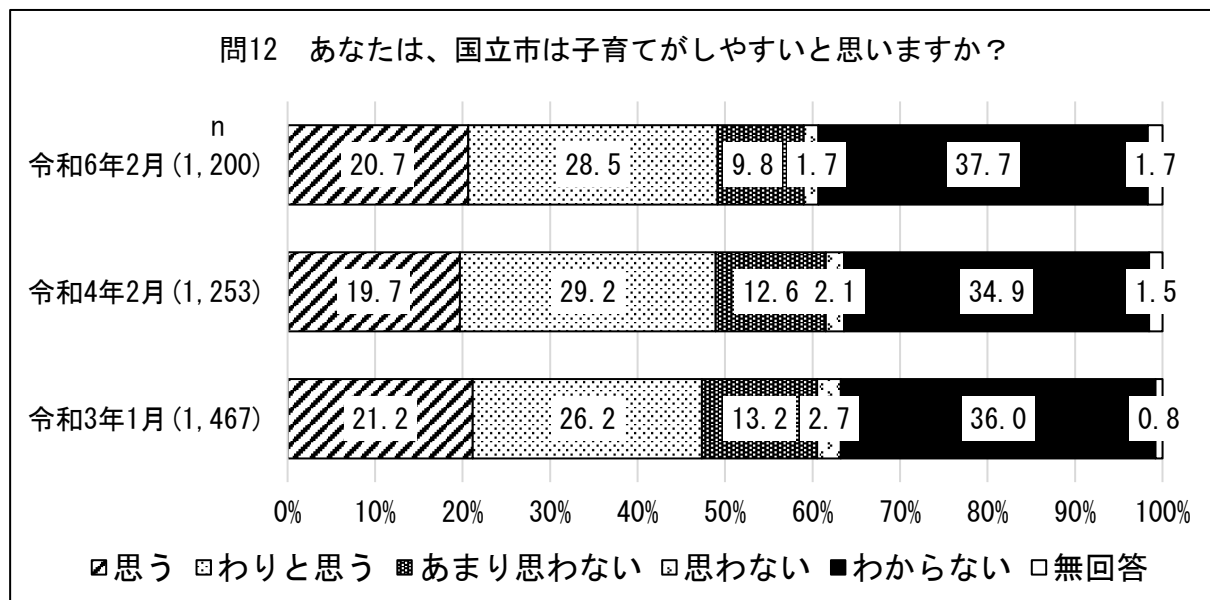
(2) みどり

国立市はみどりが十分にあるまちだと思う市民の割合は、第15回（令和6年2月）が50.5%であり、第14回（令和4年2月）の52.6%と比べると2.1ポイント減少している。また、第13回（令和3年1月）の53.0%と比べると2.5ポイント減少している。



(3) 子育て

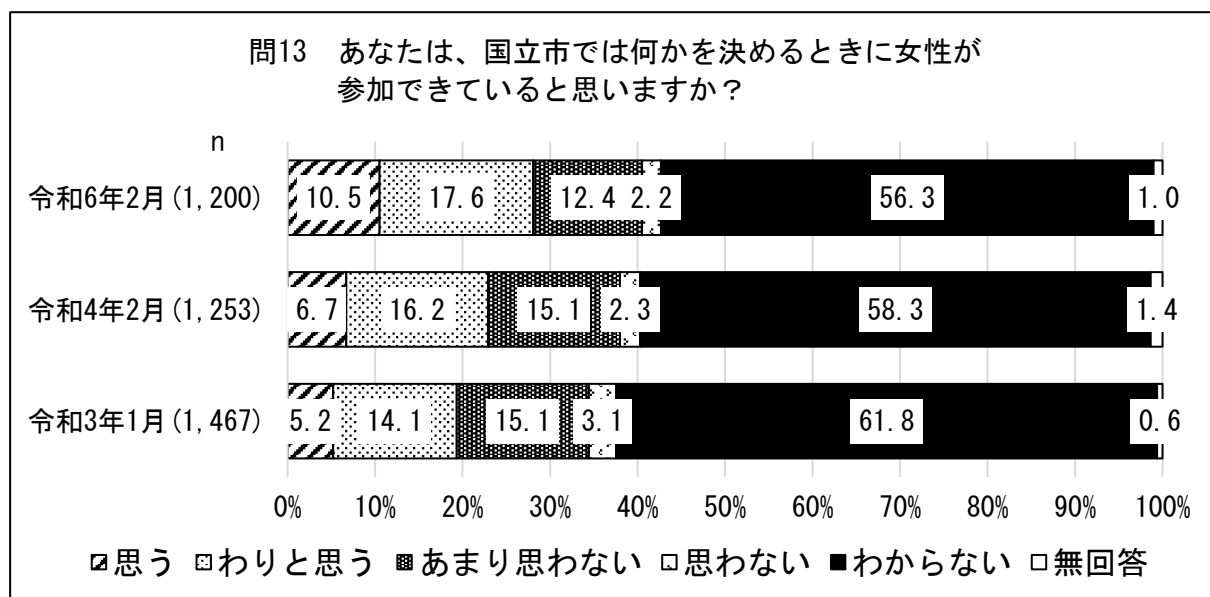
子育てがしやすいと思う市民の割合（「思う」及び「わりと思う」の合計）は、第15回（令和6年2月）が49.2%であり、第14回（令和4年2月）の48.9%と比べると0.3ポイント増加している。また、第13回（令和3年1月）の47.4%と比べると1.8ポイント増加している。



※第14回（令和4年2月）、第13回（令和3年1月）調査では、設問文を「あなたは、国立市は子育てのしやすい環境が整っていると思いますか？」としていた。

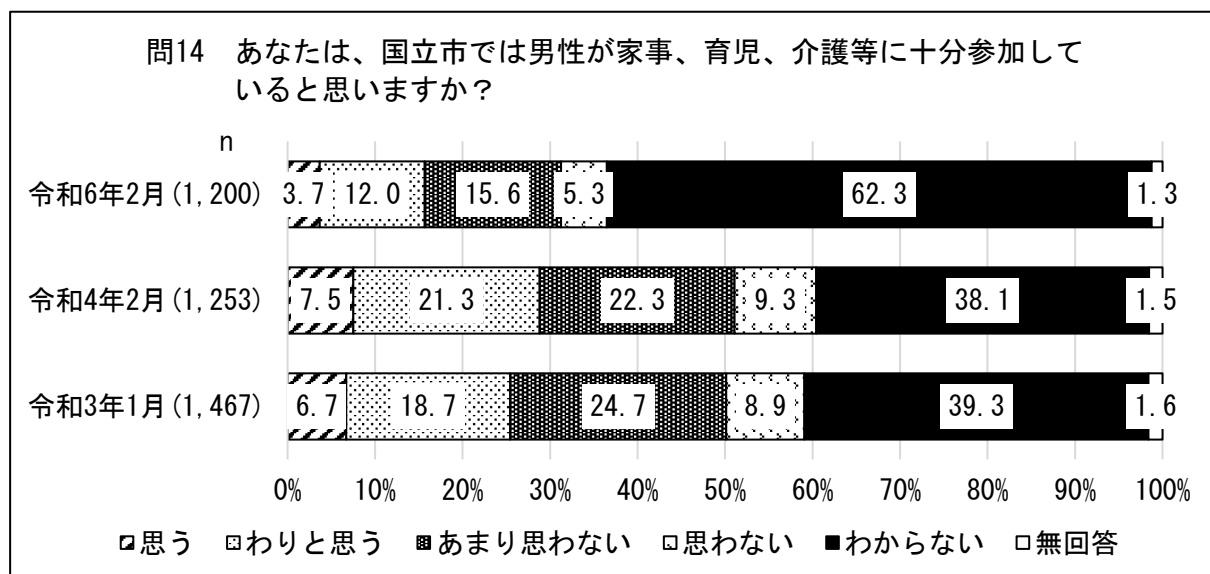
(4) 男女平等

何かを決めるときに女性が参加できていると思う市民の割合（「思う」及び「わりと思う」の合計）は第15回（令和6年2月）が28.1%であり、第14回（令和4年2月）の22.9%と比べると5.2ポイント増加している。また、第13回（令和3年1月）の19.3%と比べると8.8ポイント増加している。



※第14回（令和4年2月）、第13回（令和3年1月）調査では、設問文を「あなたは、国立市では女性が様々な意思決定過程に参画していると思いますか？」としていた。

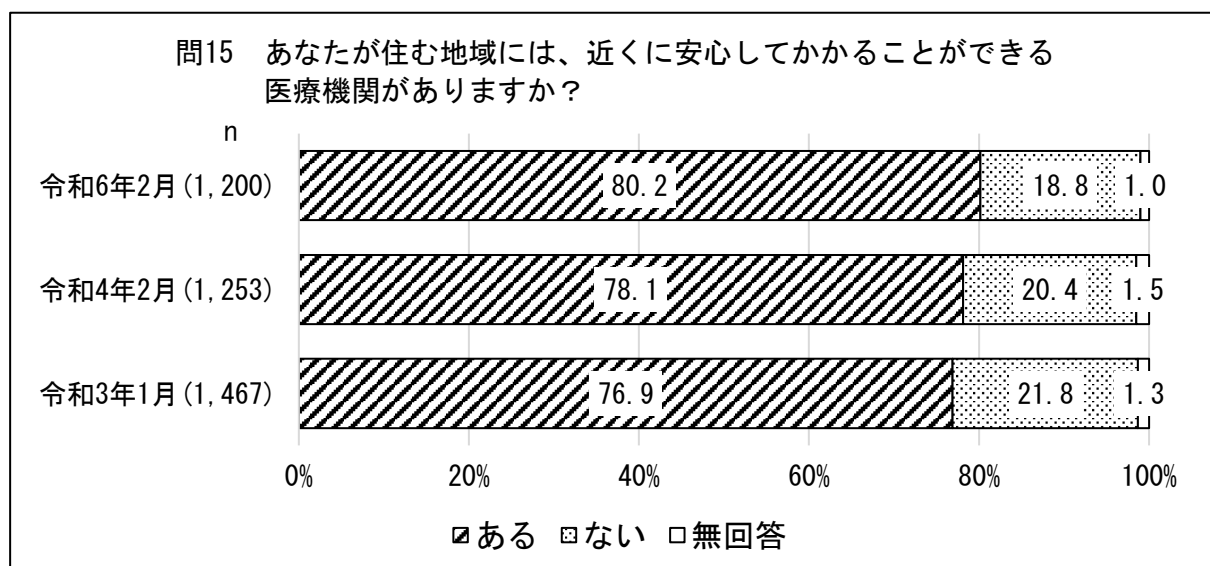
男性が家事、育児、介護等に十分参加していると思う市民の割合（「思う」及び「わりと思う」の合計）は第15回（令和6年2月）が15.7%であり、第14回（令和4年2月）の28.8%と比べると13.1ポイント減少している。また、第13回（令和3年1月）の25.4%と比べると9.7ポイント減少している。



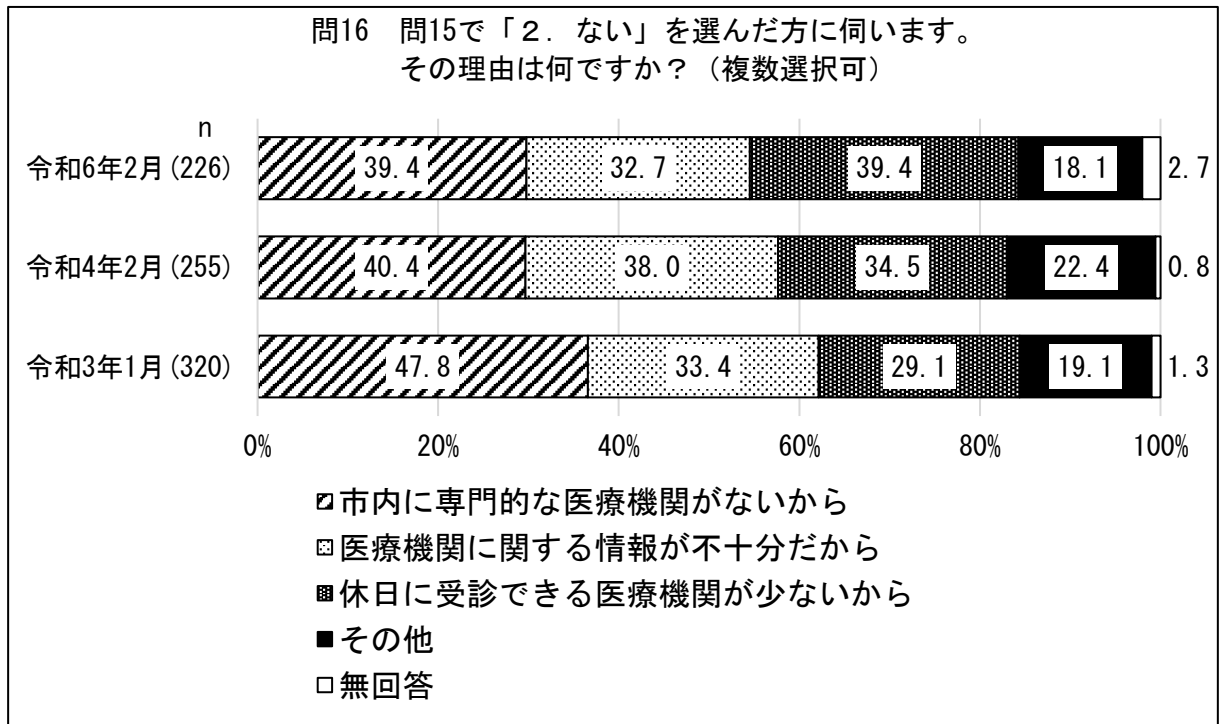
※第14回（令和4年2月）、第13回（令和3年1月）調査では、設問文を「あなたは、地域で生活する中で、男性が家事、育児、介護等に十分参加していると思いますか？」としていた。

（5）医療機関の有無

近くに安心してかかることができる医療機関がある市民の割合は、第15回（令和6年2月）が80.2%であり、第14回（令和4年2月）の78.1%と比べると2.1ポイント増加している。また、第13回（令和3年1月）の76.9%と比べると3.3ポイント増加している。



近くに安心してかかることができる医療機関がない市民が、そう思う理由は、「市内に専門的な医療機関がないから」39.4%（第14回40.4%、第13回47.8%）、「医療機関に関する情報が不十分だから」32.7%（第14回38.0%、第13回33.4%）、「休日に受診できる医療機関が少ないから」39.4%（第14回34.5%、第13回29.1%）となっている。

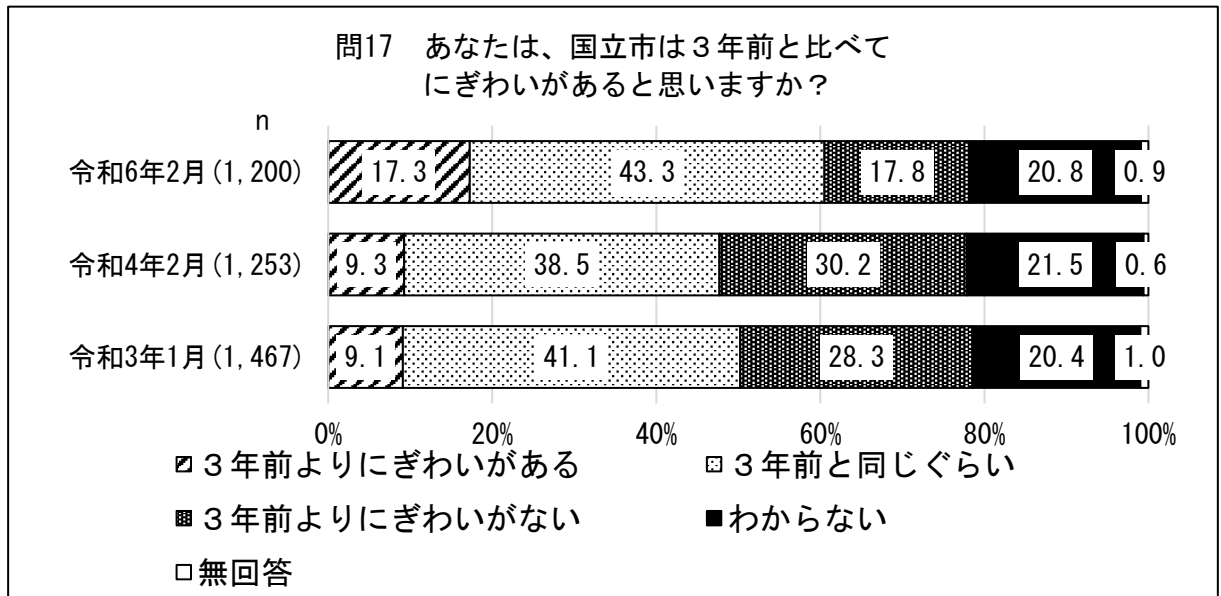


(6) 国立市のにぎわい

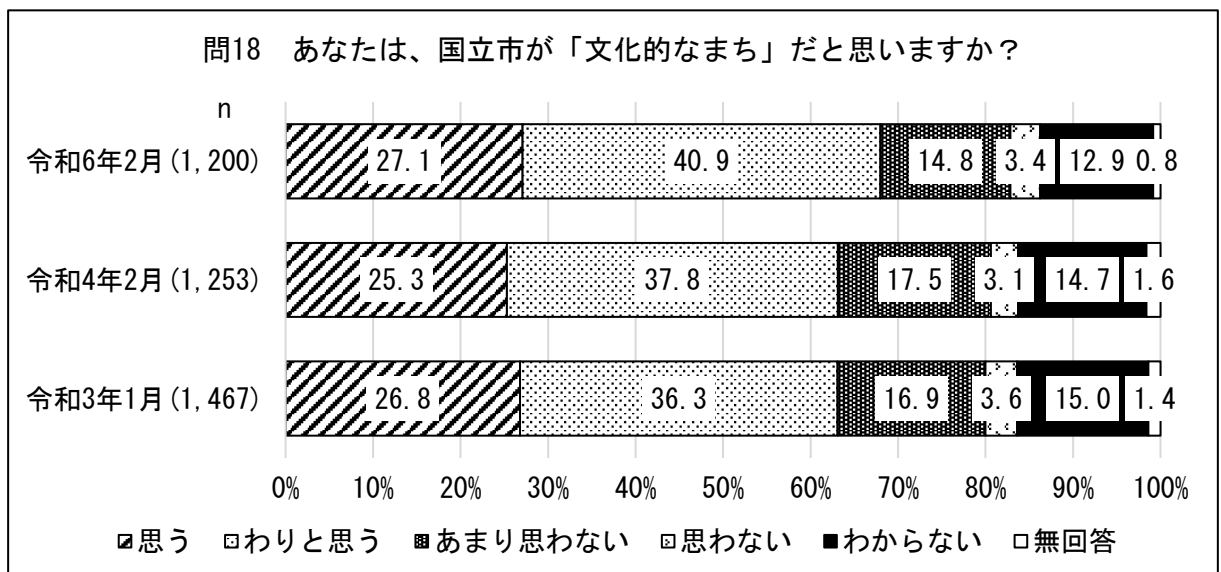
国立市は3年前と比べてにぎわいがあると思う市民の割合は、第15回（令和6年2月）が17.3%であり、第14回（令和4年2月）の9.3%と比べると8.0ポイント増加している。また、第13回（令和3年1月）の9.1%と比べると8.2ポイント増加している。

一方、3年前と比べてにぎわいがないと思う市民の割合は、第15回（令和6年2月）が17.8%であり、第14回（令和4年2月）の30.2%と比べると12.4ポイント減少している。また、第13回（令和3年1月）の28.3%と比べると10.5ポイント減少している。

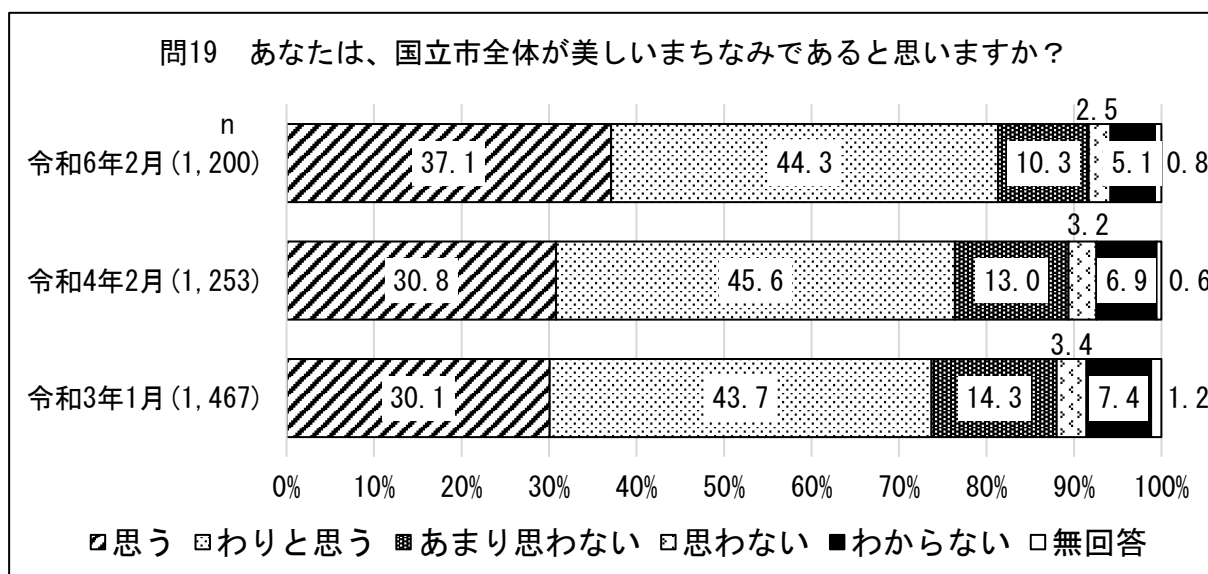
また、3年前と同じくらいと思う市民の割合は、第15回（令和6年2月）が43.3%であり、第14回（令和4年2月）の38.5%と比べると4.8ポイント増加している。また、第13回（令和3年1月）の41.1%と比べると2.2ポイント増加している。



国立市が「文化的なまち」だと思う市民の割合（「思う」及び「わりと思う」の合計）は、第15回（令和6年2月）が68.0%であり、第14回（令和4年2月）の63.1%と比べると4.9ポイント増加している。また、第13回（令和3年1月）の63.1%と比べると4.9ポイント増加している。



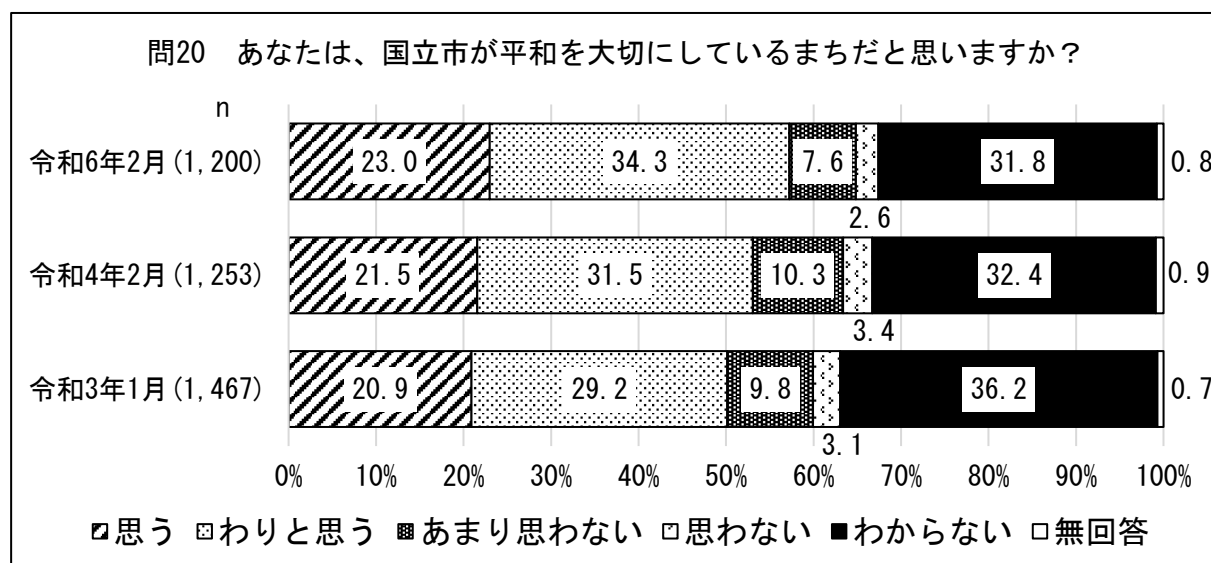
国立市全体が美しいまちなみであると思う市民の割合（「思う」及び「わりと思う」の合計）は、第15回（令和6年2月）が81.4%であり、第14回（令和4年2月）の76.4%と比べると5.0ポイント増加している。また、第13回（令和3年1月）の73.8%と比べると7.6ポイント増加している。



※第14回（令和4年2月）、第13回（令和3年1月）調査では、設問文を「あなたは、国立市全体が美しいまちなみを保全・形成していると思いますか？」としていた。

（7）平和

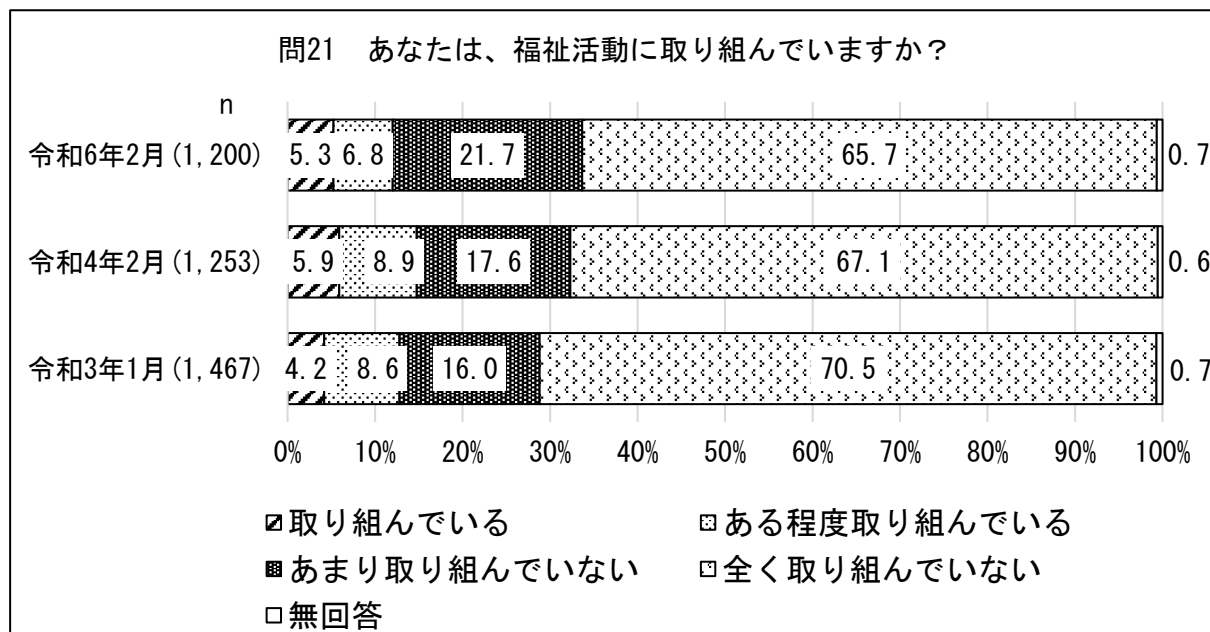
国立市が平和を大切にしているまちだと思う市民の割合（「思う」及び「わりと思う」の合計）は、第15回（令和6年2月）が57.3%であり、第14回（令和4年2月）の53.0%と比べると4.3ポイント増加している。また、第13回（令和3年1月）の50.1%と比べると7.2ポイント増加している。



2 日常生活における活動や意識について

(1) 福祉活動への取り組み

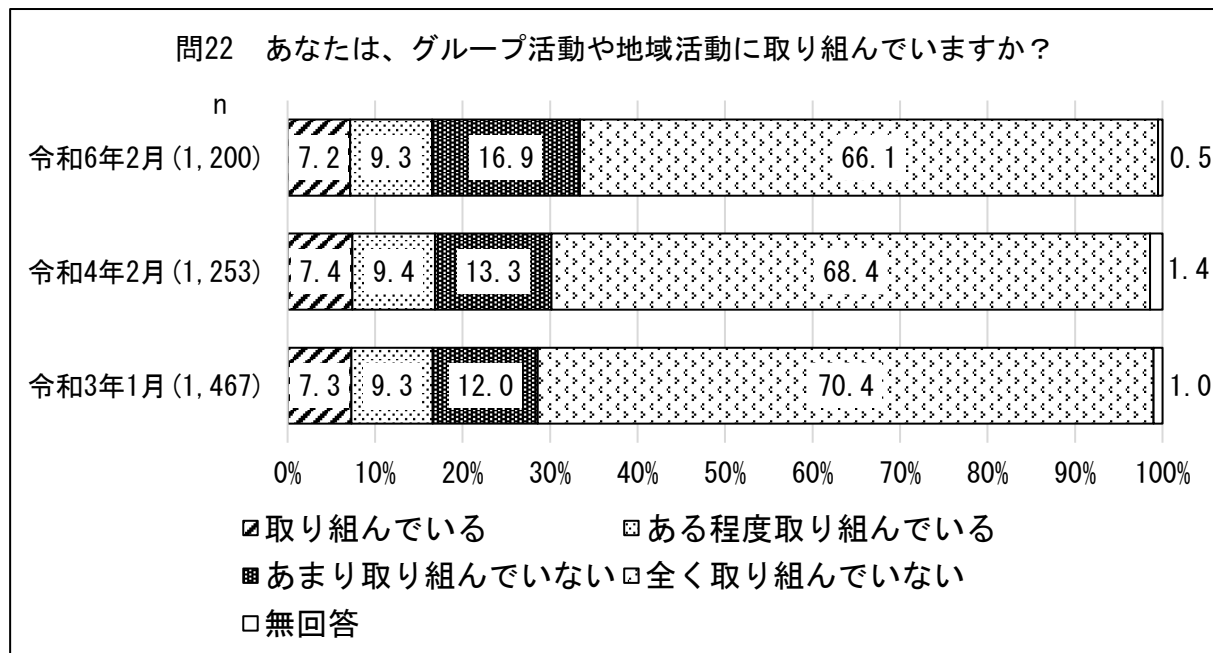
何らかの福祉活動に取り組んでいる市民の割合（「取り組んでいる」及び「ある程度取り組んでいる」の合計）は、第15回（令和6年2月）が12.1%であり、第14回（令和4年2月）の14.8%と比べると2.7ポイント減少している。また、第13回（令和3年1月）の12.8%と比べると0.7ポイント減少している。



※「福祉活動」とは、福祉ボランティア活動、福祉関連イベントへの実行委員会としての参加、日々の見守り・声かけ、介助など

(2) グループ活動や地域活動への取り組み

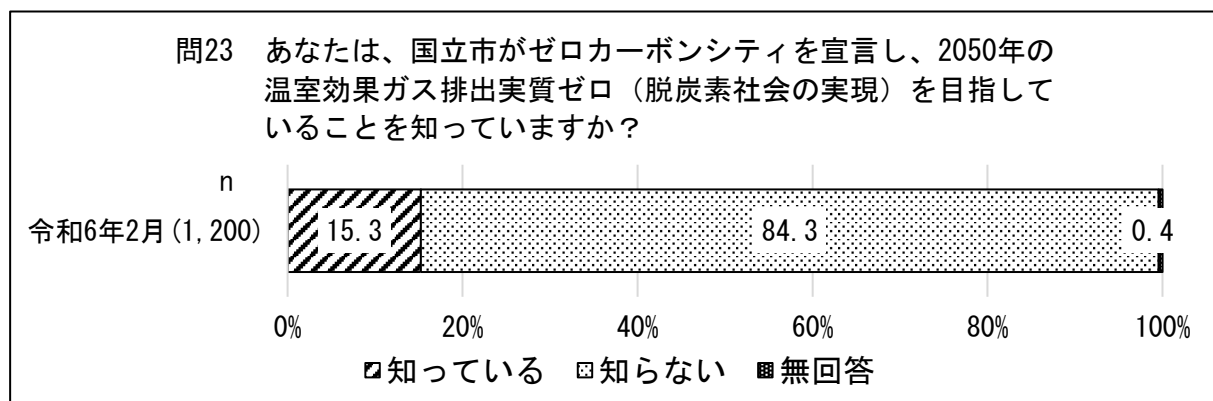
何らかのグループ活動や地域活動に取り組んでいる市民の割合（「取り組んでいる」及び「ある程度取り組んでいる」の合計）は16.5%であり、第14回（令和4年2月）の16.8%と比べると0.3ポイント減少している。また、第13回（令和3年1月）の16.6%と比べると0.1ポイント減少している。



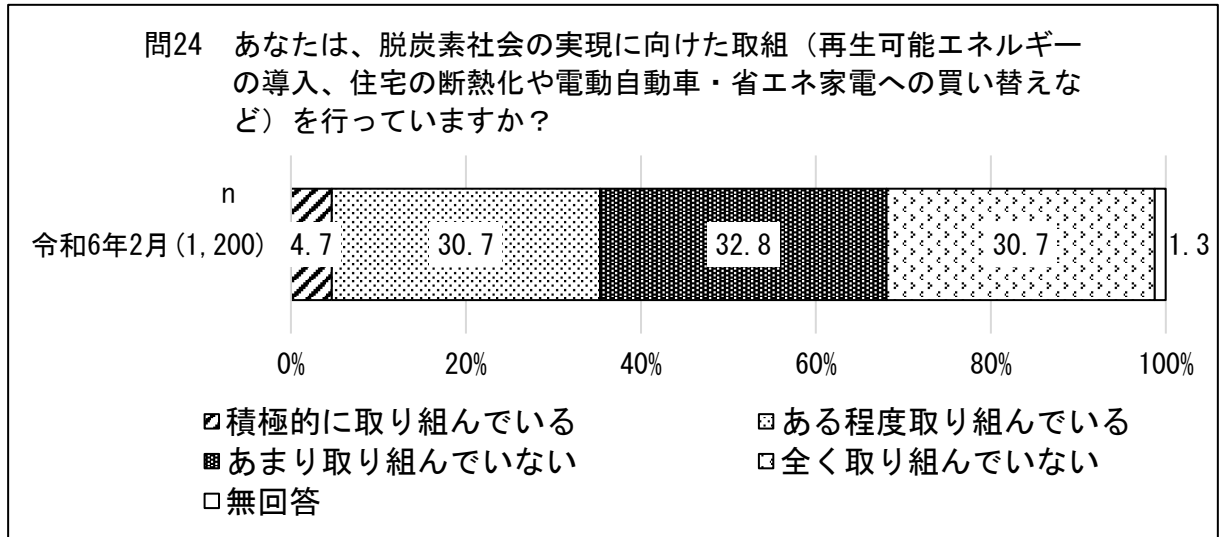
※「グループ活動や地域活動」とは、地域における自治会活動、清掃活動や防災・防犯活動、自然保護・緑化活動、青少年育成活動、国際交流活動、まちづくり活動など

(3) 脱炭素社会の実現について

国立市がゼロカーボンシティを宣言し、2050年の温室効果ガス排出実質ゼロ（脱炭素社会の実現）を目指していることを知っている市民の割合は15.3%となっている。

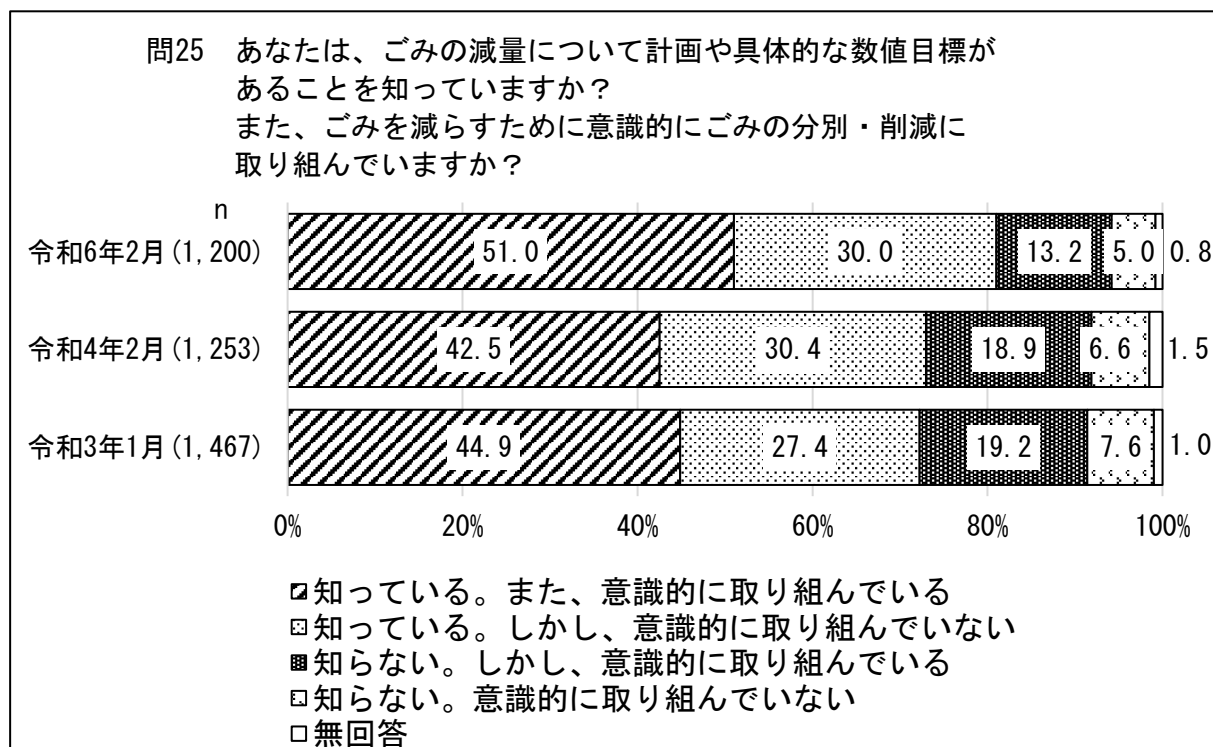


脱炭素社会の実現に向けた取組（再生可能エネルギーの導入、住宅の断熱化や電動自動車・省エネ家電への買い替えなど）に取り組んでいる市民の割合（「積極的に取り組んでいる」及び「ある程度取り組んでいる」の合計）は35.4%となっている。取り組んでいない市民の割合（「全く取り組んでいない」及び「あまり取り組んでいない」の合計）は63.5%となっている。



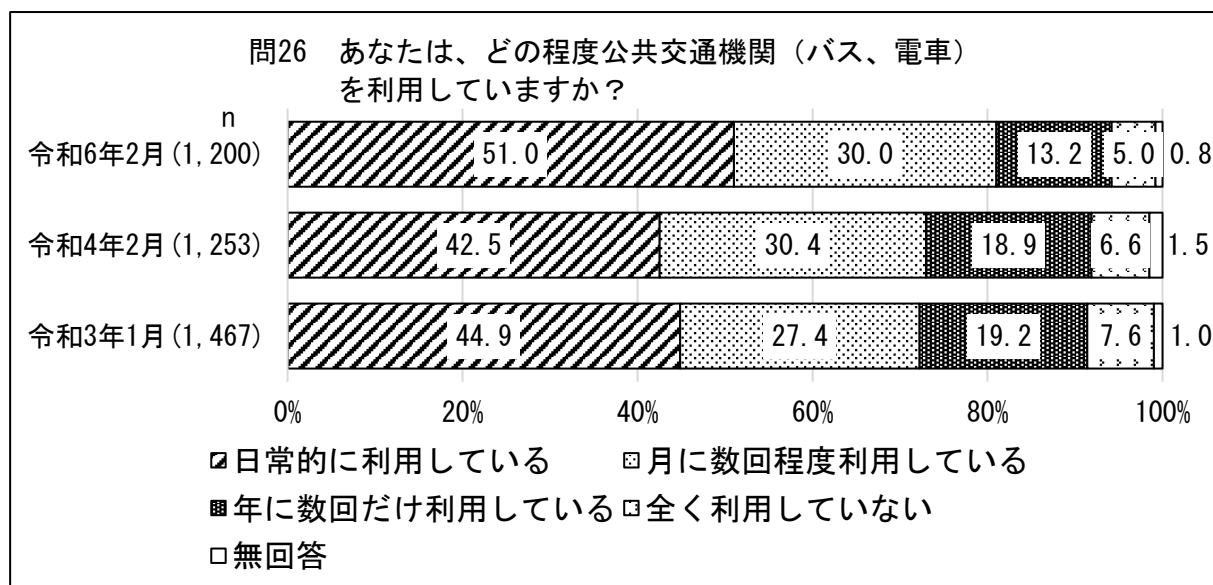
(4) ごみの減量に向けた取り組み

ごみの減量について計画や具体的な数値目標があることを知っているか、ごみを減らすために意識的にごみの分別・削減に取り組んでいるかは、「知っている。また、意識的に取り組んでいる」は、第15回（令和6年2月）が51.0%であり、第14回（令和4年2月）の42.5%と比べると8.5ポイント増加している。また、第13回（令和3年1月）の44.9%と比べると6.1ポイント増加している。

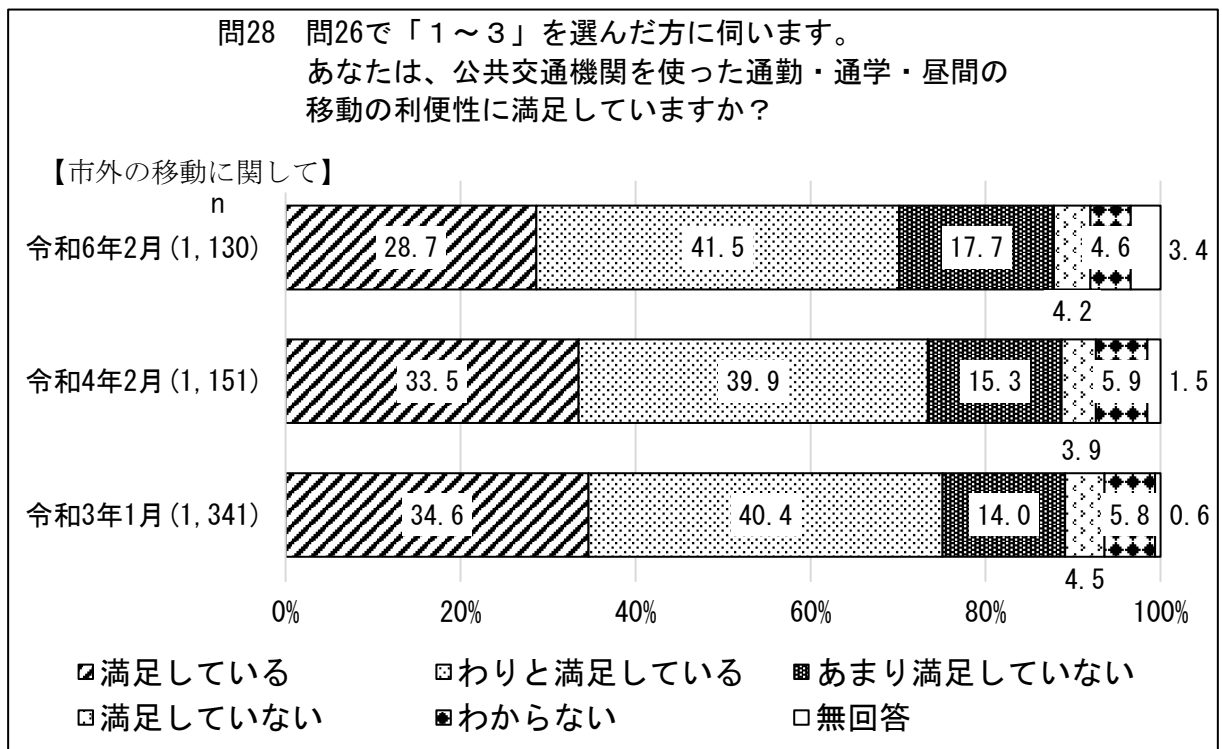
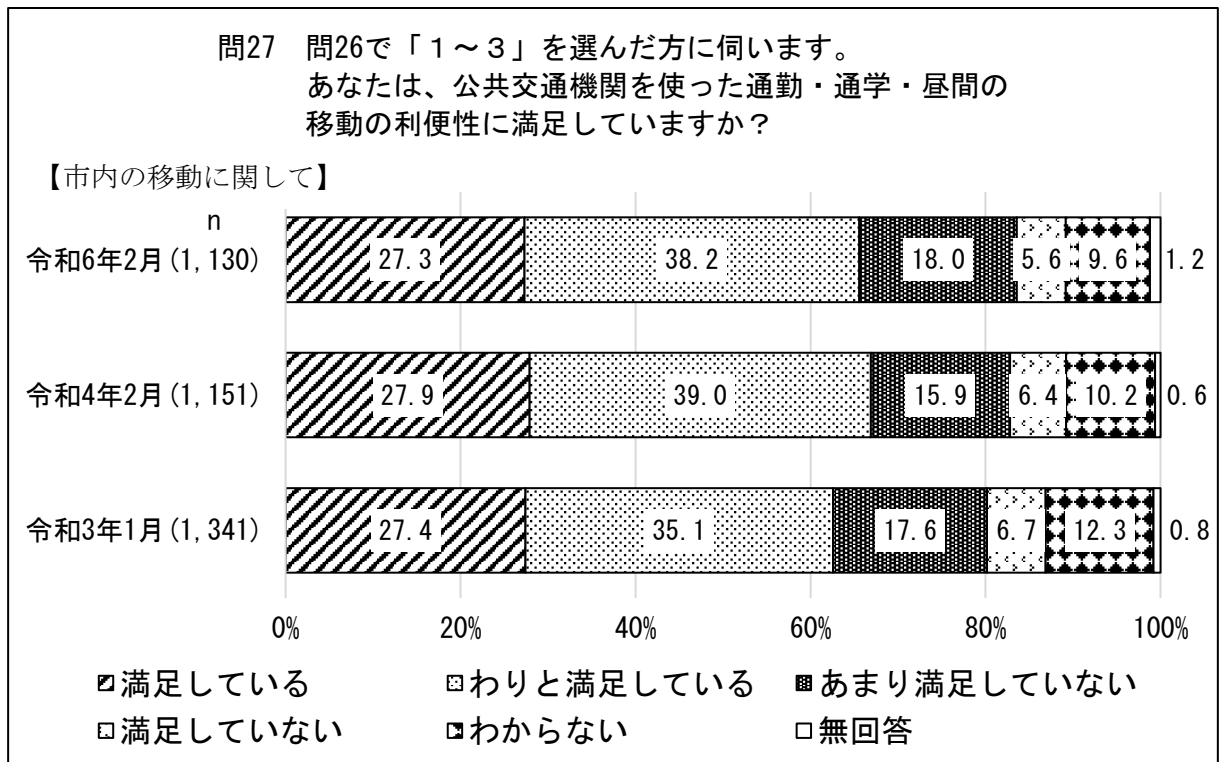


(5) 公共交通機関の利用

公共交通機関の利用頻度は、「日常的に利用している」51.0%（第14回42.5%、第13回44.9%）、「月に数回程度利用している」30.0%（第14回30.4%、第13回27.4%）、「年に数回だけ利用している」13.2%（第14回18.9%、第13回19.2%）、「全く利用していない」5.0%（第14回6.6%、第13回7.6%）となっている。

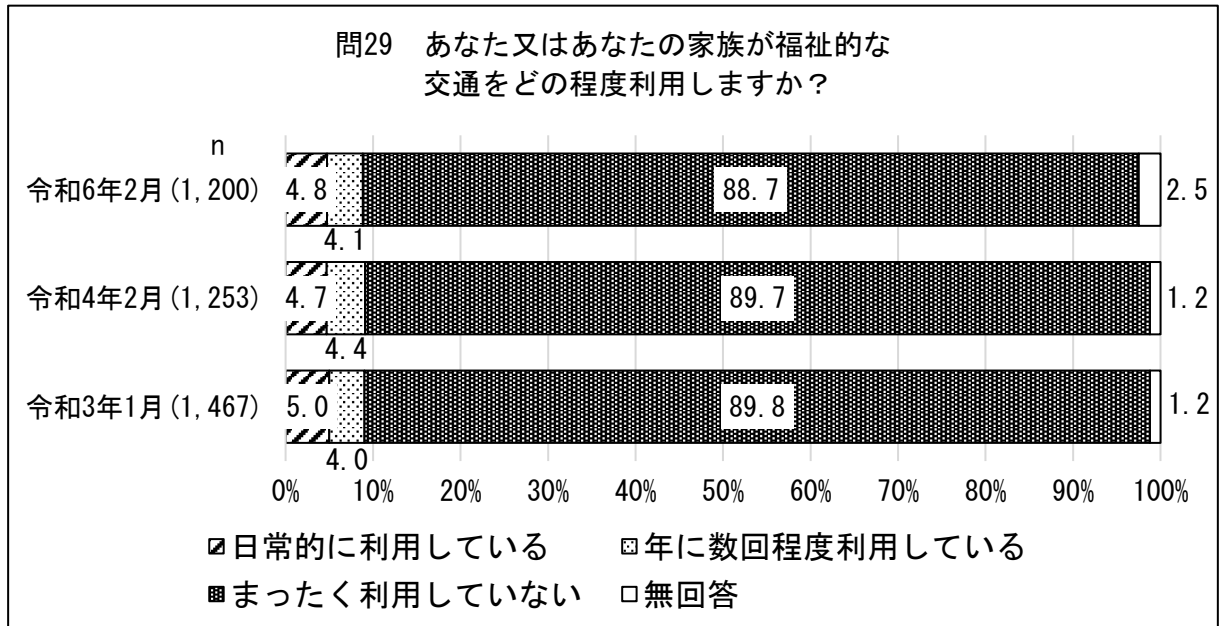


公共交通機関を利用している市民が、公共交通機関を使った通勤・通学・昼間の移動の利便性に満足している割合（「満足している」及び「わりと満足している」の合計）は、【市内】65.5%（第14回66.9%）・【市外】70.2%（第14回73.4%）である。



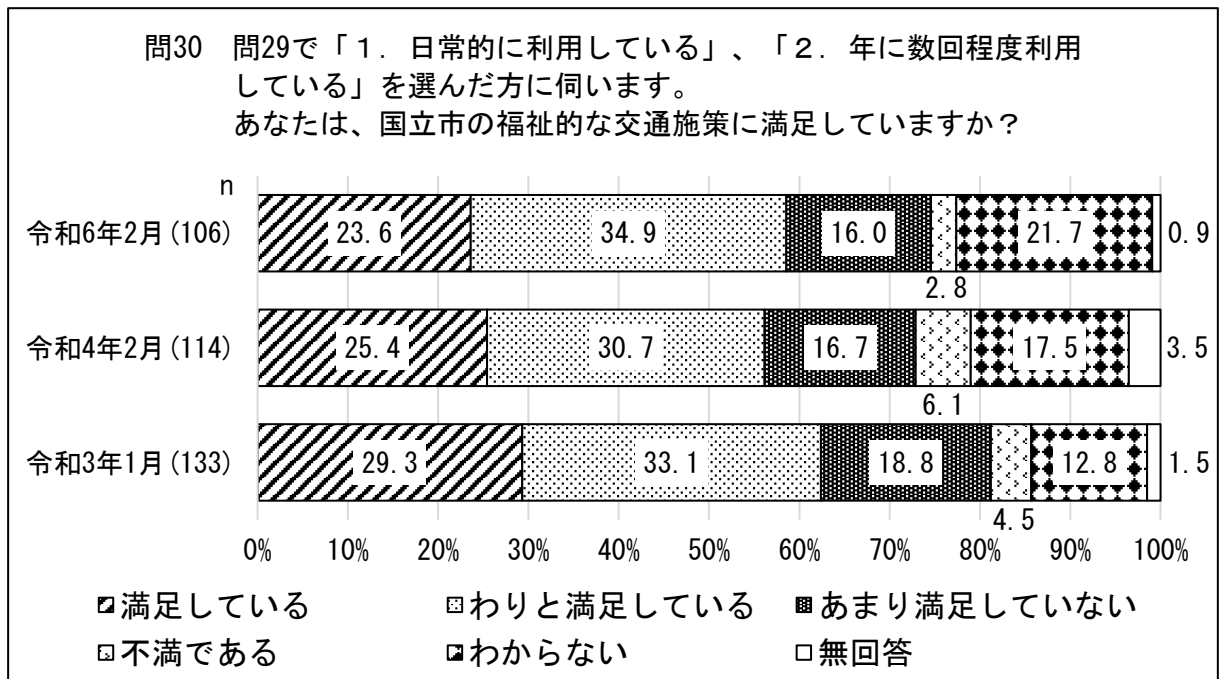
(6) 福祉的な交通の利用

福祉的な交通の利用頻度は、「日常的に利用している」4.8%（第14回4.7%）、「年に数回程度利用している」4.1%（第14回4.4%）となっている。



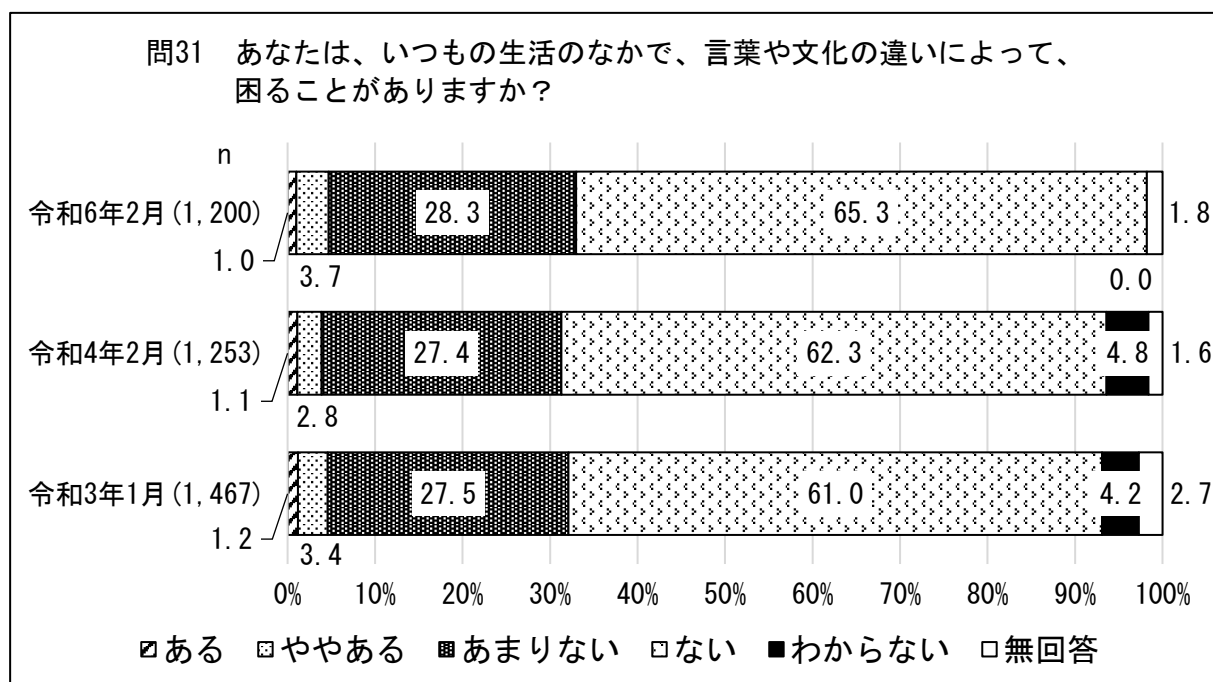
※福祉的な交通とは、65歳以上の高齢者やしょうがいしゃ、要介護者・要支援者、妊産婦などの移動制約者を対象とした、生活支援や介護予防のための移動手段の確保を目的とした交通手段（介護タクシー、福祉有償運送等）を指します。

福祉的な交通機関を利用している市民のうち、国立市の福祉的な交通施策に満足している市民の割合（「満足している」及び「わりと満足している」の合計）は、第15回（令和6年2月）が58.5%であり、第14回（令和4年2月）の56.1%と比べると2.4ポイント増加している。また、第13回（令和3年1月）の62.4%と比べると3.9ポイント減少している。



(7) 言語や文化の違いによる不便

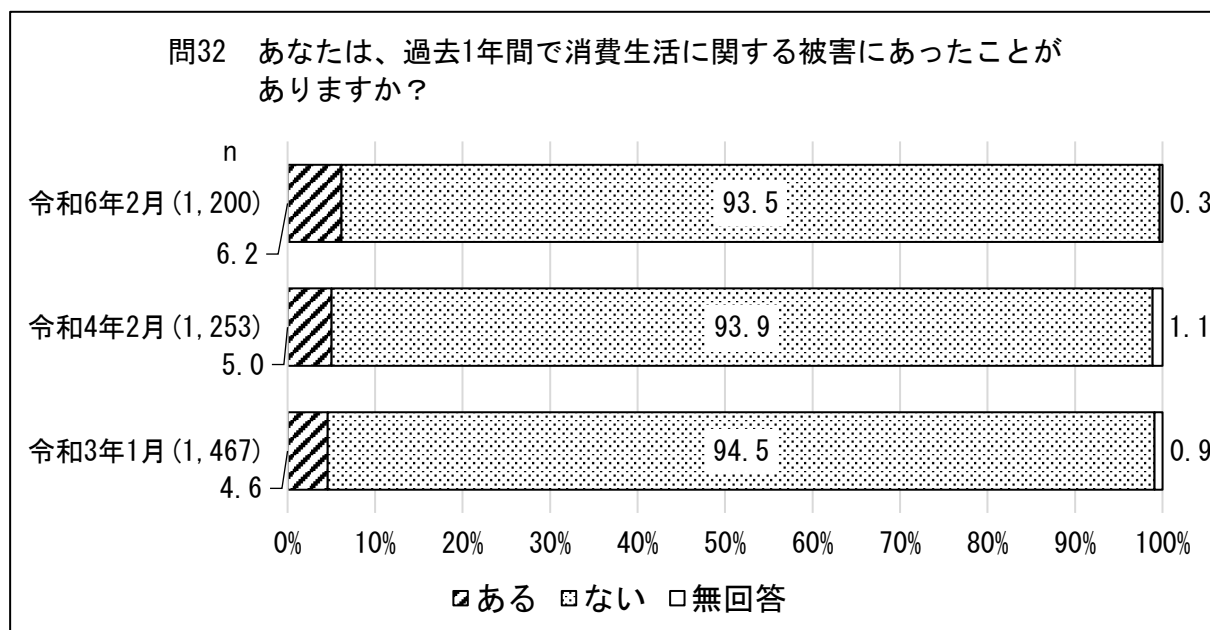
いつもの生活のなかで、言語や文化の違いによって困ることがある市民の割合（「ある」及び「ややある」の合計）は4.7%（第14回3.9%）、困ることがない市民の割合（「あまりない」及び「ない」の合計）は93.6%（第14回89.7%）となっている。



※第14回（令和4年2月）調査、第13回調査（令和3年1月）では、設問文を「あなたは、日常生活において、言語や文化の違いによる不便を感じていますか？」とし、選択肢を「感じている」、「やや感じている」、「あまり感じていない」、「感じていない」、「わからない」の5択としていた。

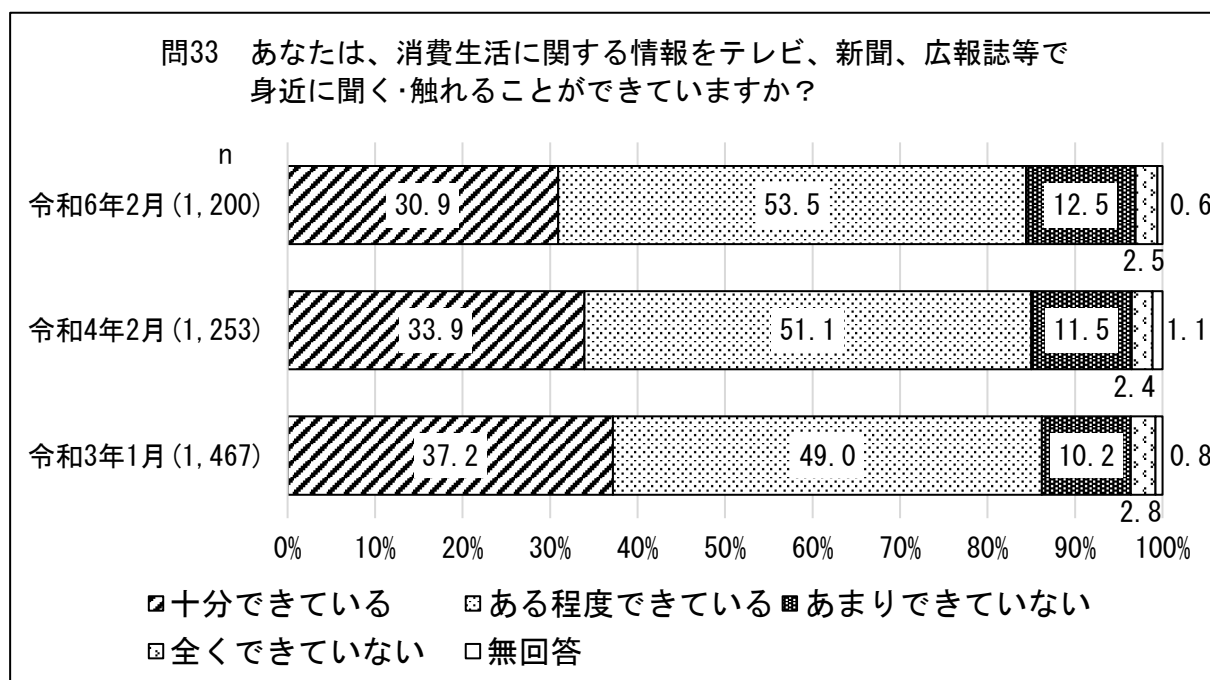
(8) 消費生活

過去1年間で消費生活に関する被害にあったことがある市民の割合は、第15回（令和6年2月）が6.2%であり、第14回（令和4年2月）の5.0%と比べると1.2ポイント増加している。また、第13回（令和3年1月）の4.6%と比べると1.6ポイント増加している。



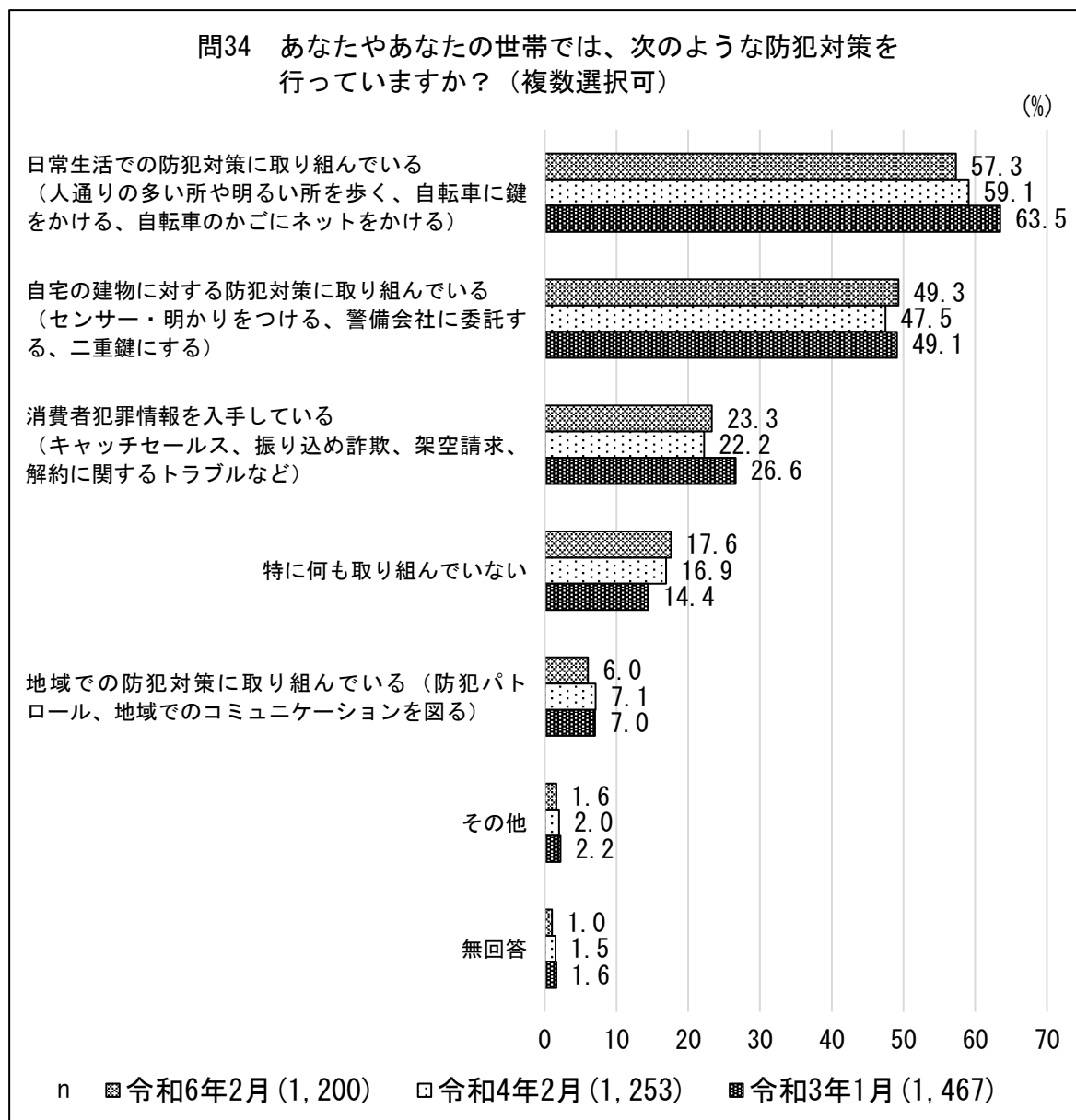
※「消費生活に関する被害」とはキャッチセールス、振り込め詐欺、解約に係るトラブル、架空請求などの被害を指します。

消費生活に関する情報を身近に聞く・触れることができている市民の割合（「十分できている」及び「ある程度できている」の合計）は、第15回（令和6年2月）が84.4%であり、第14回（令和4年2月）の85.0%と比べると0.6ポイント減少している。また、第13回（令和3年1月）の86.2%と比べると1.8ポイント減少している。



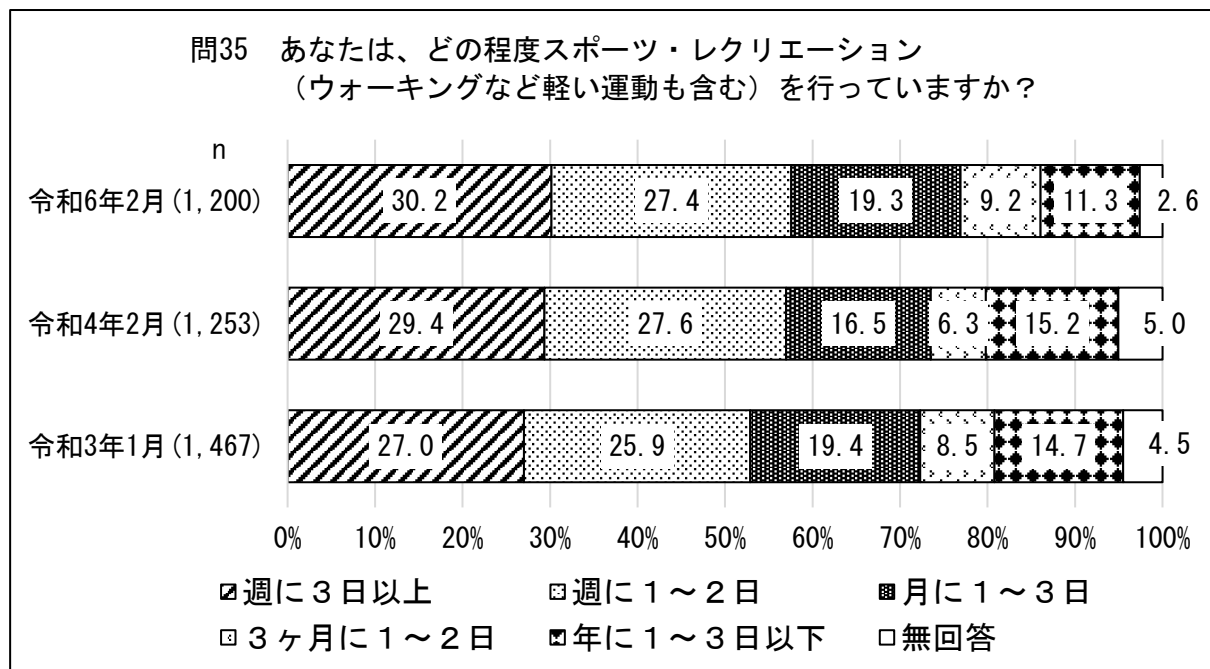
(9) 防犯

市民が行っている防犯対策は、「日常生活での防犯対策に取り組んでいる」57.3%（第14回59.1%）、「自宅の建物に対する防犯対策に取り組んでいる」49.3%（第14回47.5%）が上位に挙げられた。一方、防犯対策を行っていない（「特に何も取り組んでいない」）市民の割合は、第15回（令和6年2月）が17.6%であり、第14回（令和4年2月）の16.9%と比べると0.7ポイント増加している。また、第13回（令和3年1月）の14.4%と比べると3.2ポイント増加している。



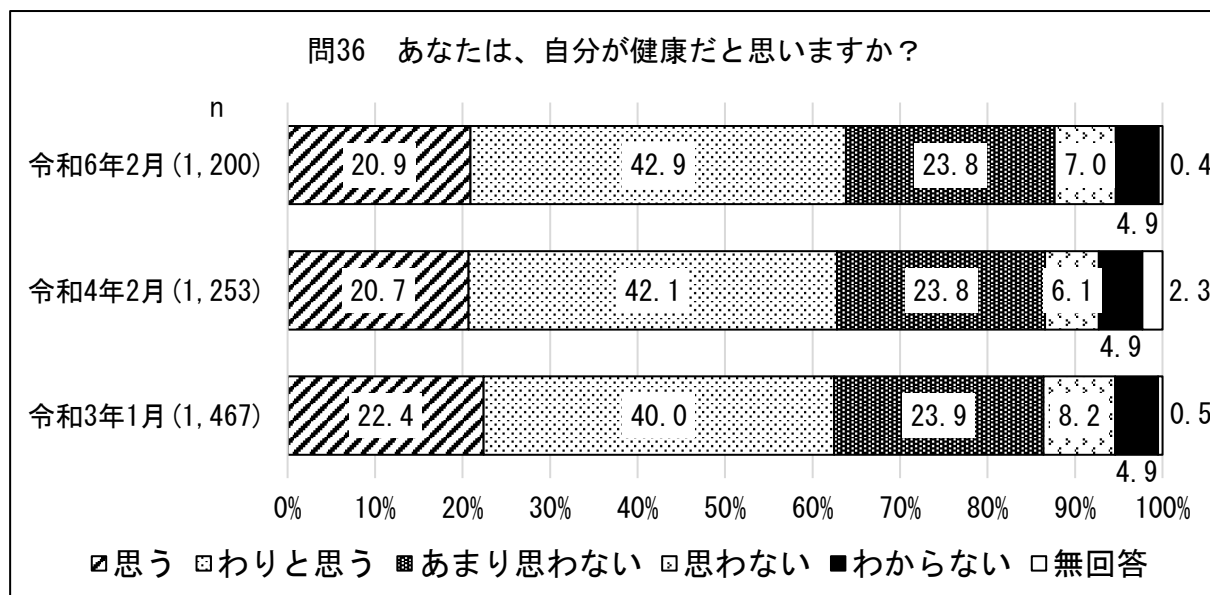
(10) スポーツ・レクリエーション

日常的にスポーツ・レクリエーションを行っている市民の割合（「週に3日以上」及び「週に1～2日」の合計）は、第15回（令和6年2月）が57.6%であり、第14回（令和4年2月）の57.0%と比べると0.6ポイント増加している。また、第13回（令和3年1月）の52.9%と比べると4.7ポイント増加している。



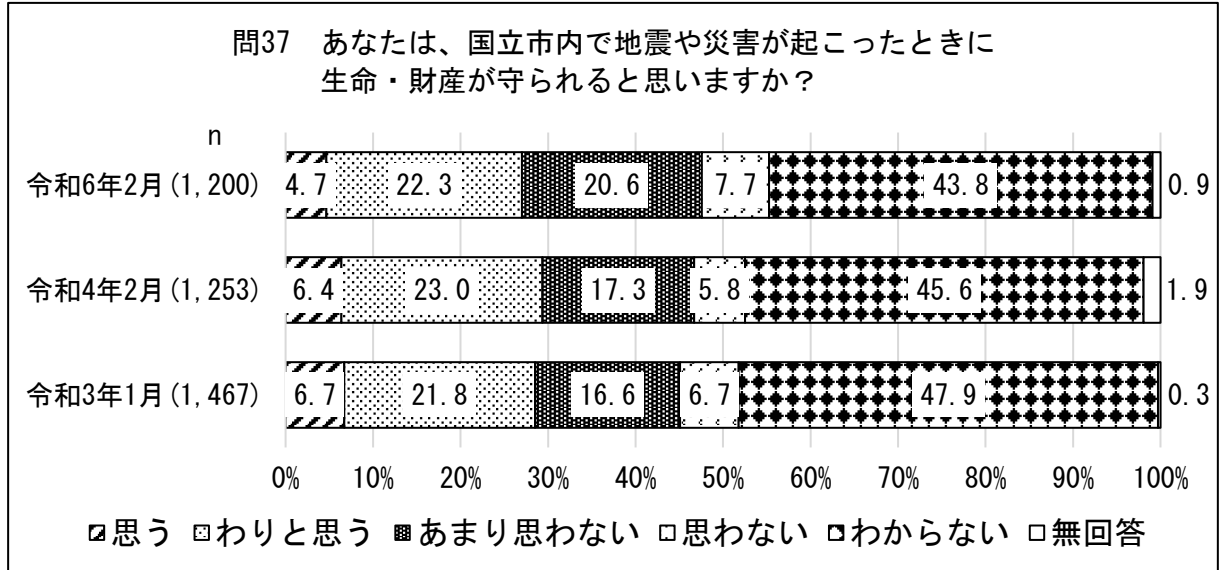
(11) 健康

自分が健康だと思う市民の割合（「思う」及び「わりと思う」の合計）は、第15回（令和6年2月）が63.8%であり、第14回（令和4年2月）の62.8%と比べると1.0ポイント増加している。また、第13回（令和3年1月）の62.4%と比べると1.4ポイント減少している。

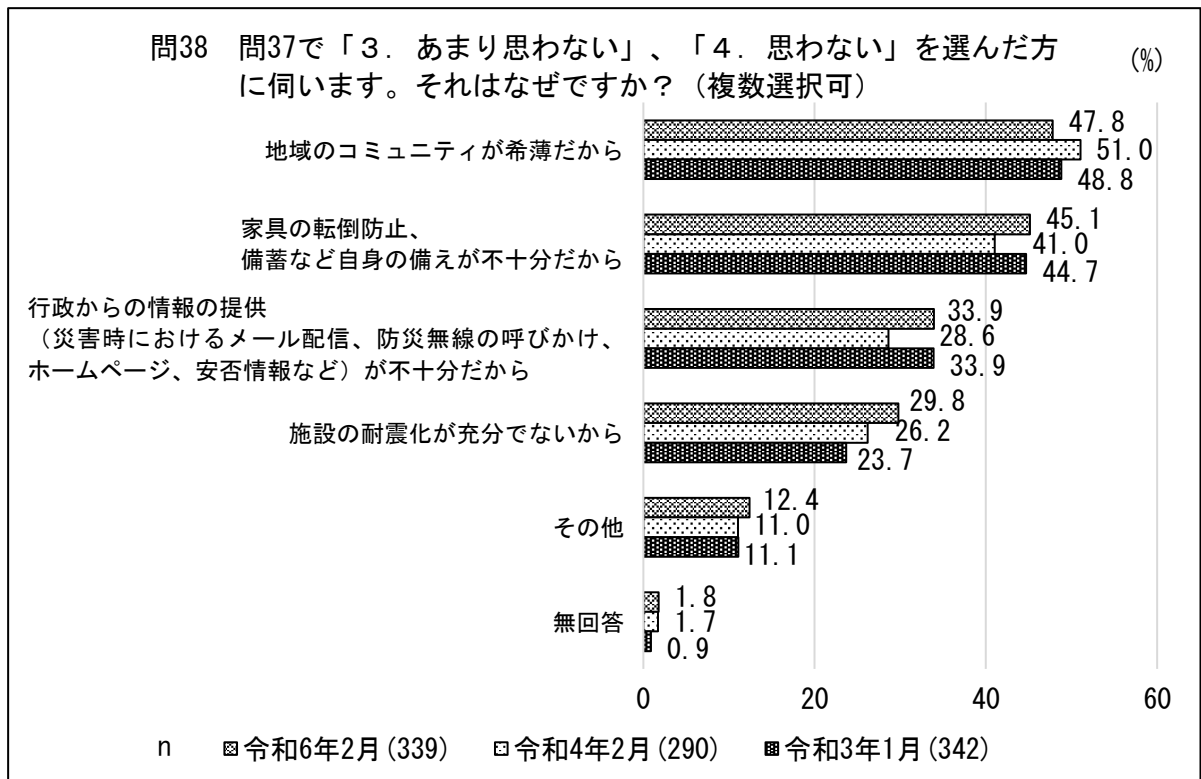


(12) 災害

国立市内で地震や災害が起こったときに生命・財産が守られると思う市民の割合（「思う」及び「わりと思う」の合計）は、第15回（令和6年2月）が27.0%であり、第14回（令和4年2月）の29.4%と比べると2.4ポイント減少している。また、第13回（令和3年1月）の28.5%と比べると1.5ポイント減少している。

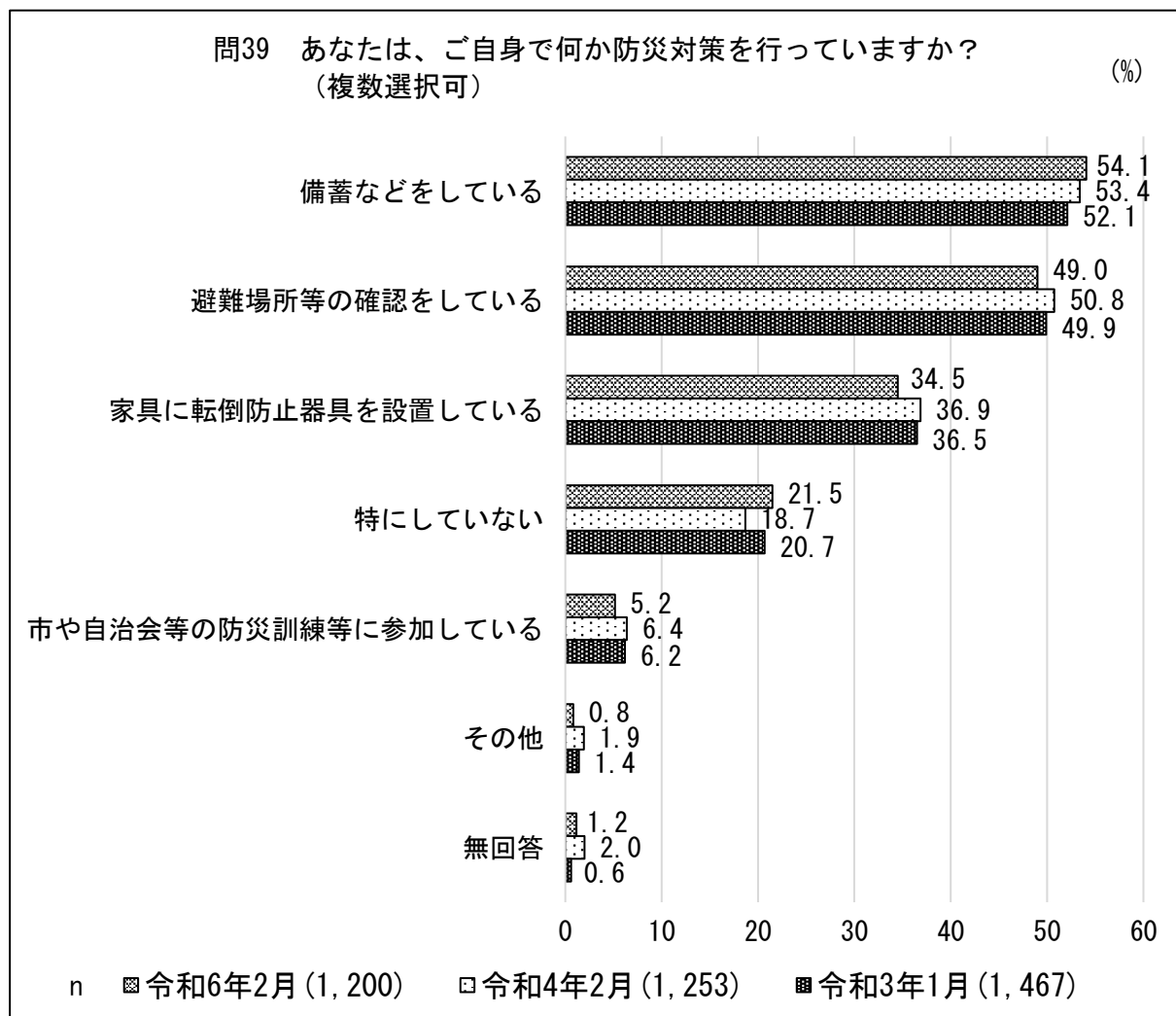


生命・財産が守られると思わない市民（「あまり思わない」及び「思わない」の合計）が、そう思う理由は、「地域のコミュニティが希薄だから」47.8%（第14回51.0%）、「家具の転倒防止、備蓄など自身の備えが不十分だから」45.1%（第14回41.0%）、「行政からの情報の提供（災害時におけるメール配信、防災無線の呼びかけ、ホームページ、安否情報など）が不十分だから」33.9%（第14回28.6%）、「施設の耐震化が充分でないから」29.8%（第14回26.2%）となっている。

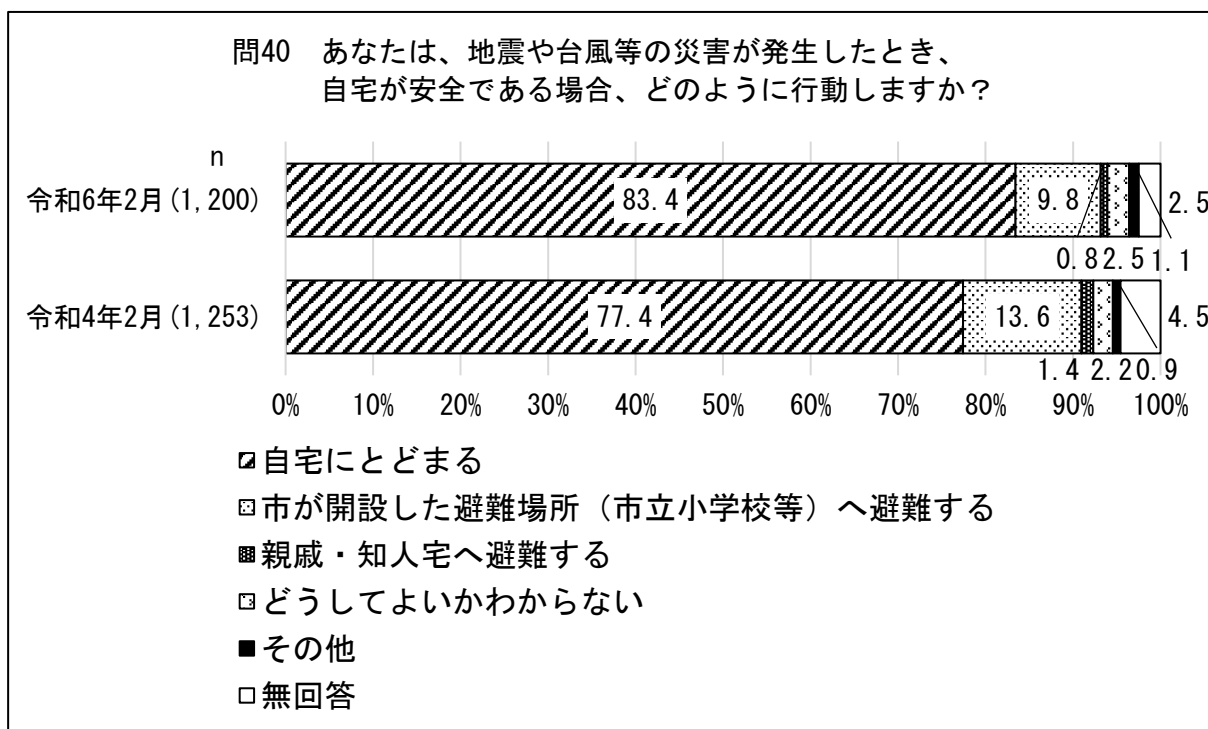


市民が行っている防災対策としては、「備蓄などを行っている」54.1%（第14回53.4%）、「避難場所等の確認をしている」49.0%（第14回50.8%）、「家具に転倒防止器具を設置している」34.5%（第14回36.9%）が上位に挙げられた。

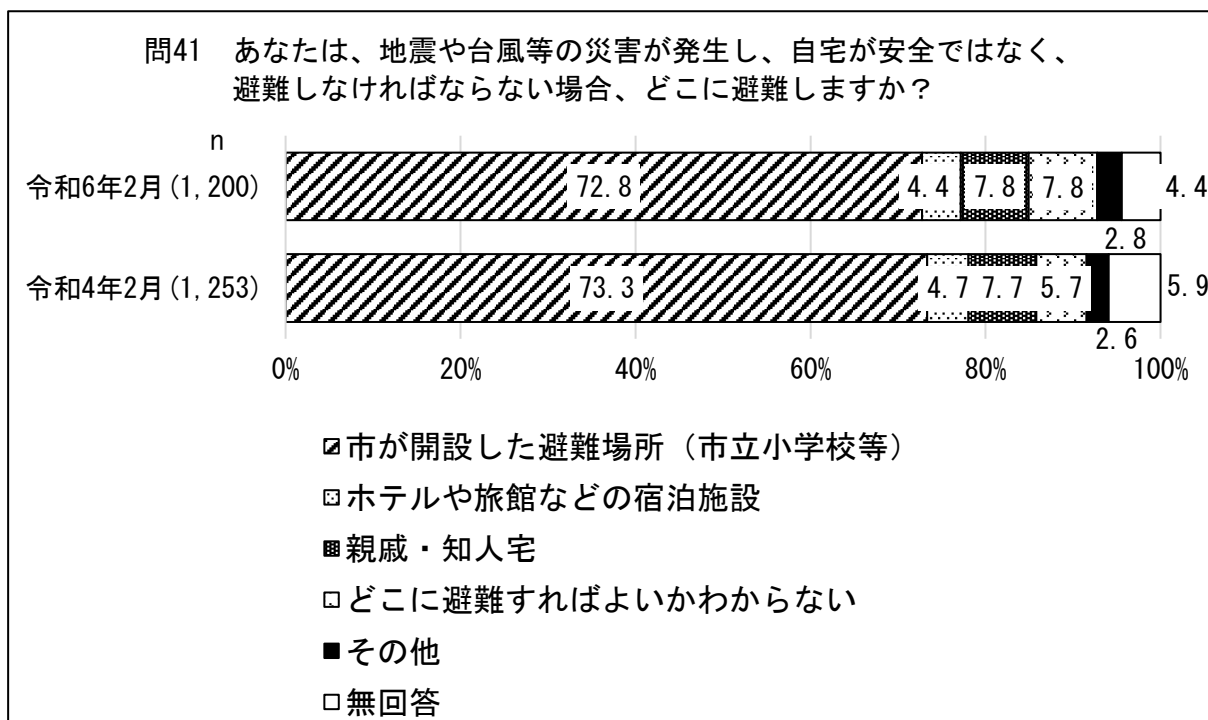
一方、「特にしていない」と答えた市民の割合は、第15回（令和6年2月）が21.5%であり、第14回（令和4年2月）の18.7%と比べると2.8ポイント増加している。また、第13回（令和3年1月）の20.7%と比べると0.8ポイント増加している。



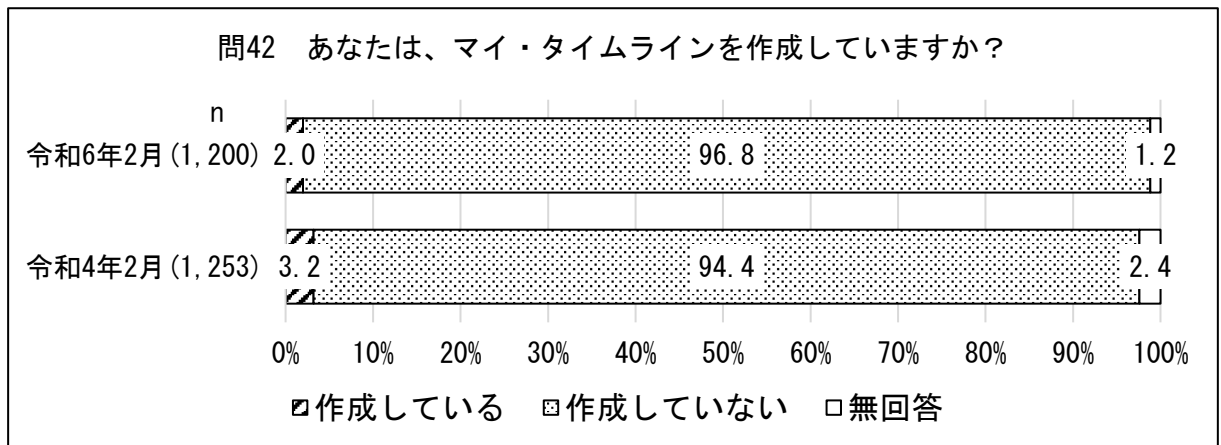
地震や台風等の災害が発生したとしても、自宅の安全が確保できる場合、自宅にとどまる市民の割合は83.4%（第14回77.4%）、市が開設した避難場所（市立小学校等）へ避難する市民の割合は9.8%（第14回13.6%）、親戚・知人宅へ避難する市民の割合は0.8%（第14回1.4%）、どうしてよいかわからない市民の割合は2.5%（第14回2.2%）である。



地震や台風等の災害が発生し、自宅の安全が確保できず避難を迫られた場合、市が開設した避難場所（市立小学校等）に避難する市民の割合は72.8%（第14回73.3%）、ホテルや旅館などの宿泊施設に避難する市民の割合は4.4%（第14回4.7%）、親戚・知人宅に避難する市民の割合は7.8%（第14回7.7%）、どこに避難すればよいかわからない市民の割合は7.8%（第14回5.7%）である。



マイ・タイムラインを作成している市民の割合は、第15回（令和6年2月）が2.0%であり、第14回（令和4年2月）の3.2%と比べると1.2%減少している。

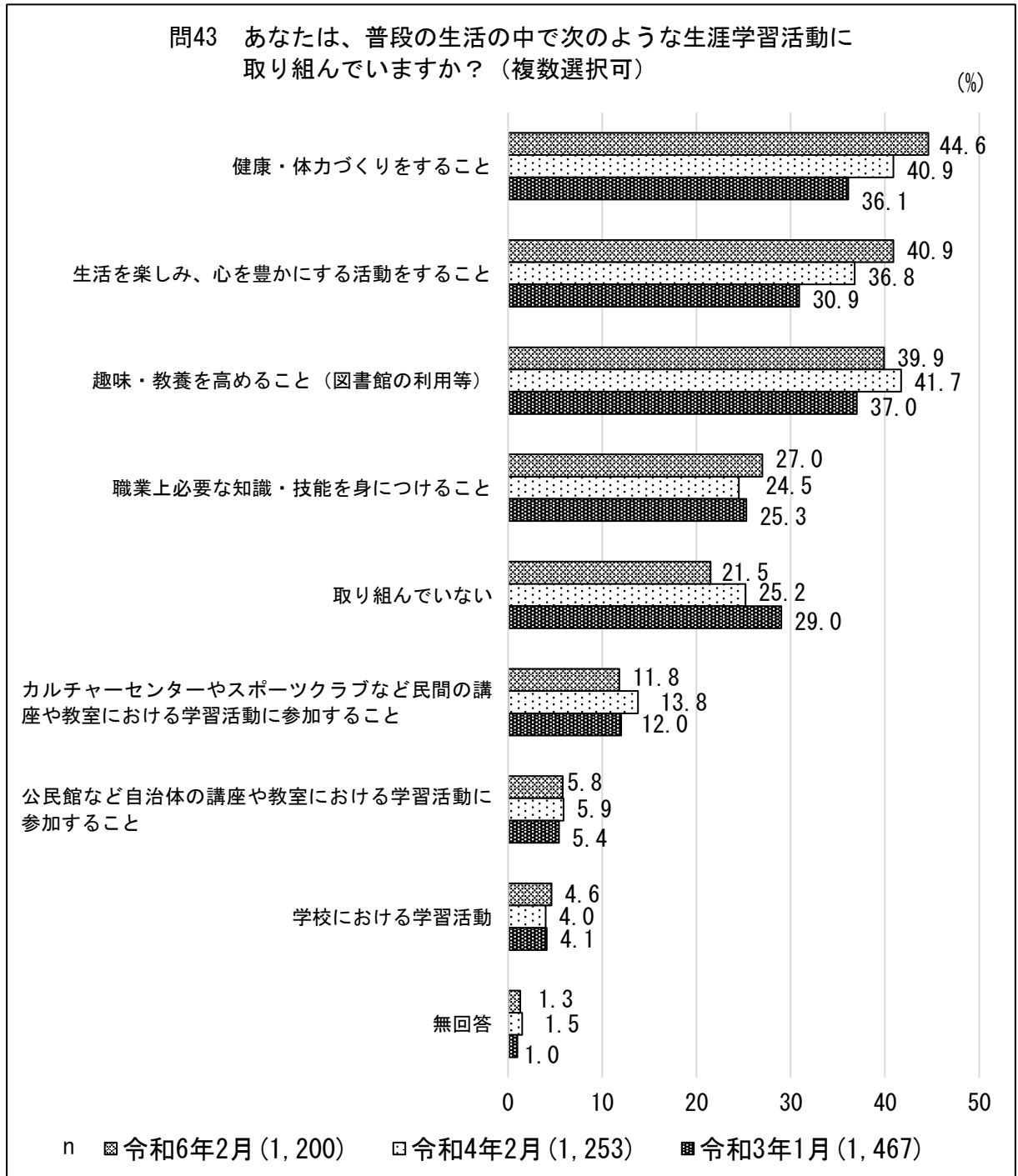


※「マイ・タイムライン」とは、台風等の接近による大雨によって河川の水位が上昇する時に、自分自身にとる標準的な防災行動を時系列的に整理した事前防災計画を指します。

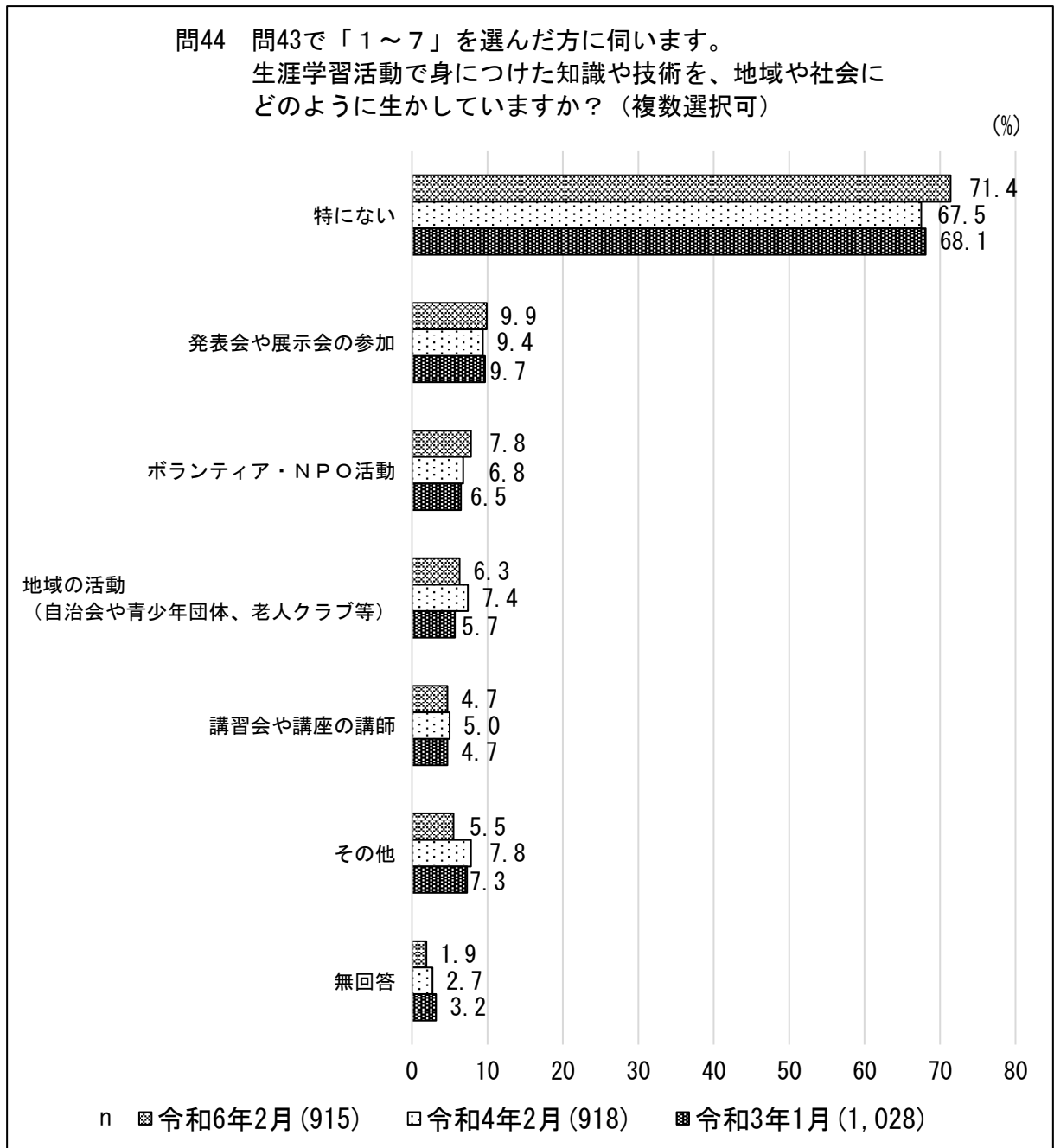
(13) 生涯学習活動

市民が日常的に行っている生涯学習活動は、「健康・体力づくりをすること」44.6%（第14回40.9%）、「生活を楽しみ、心を豊かにする活動をする事」40.9%（第14回36.8%）、「趣味・教養を高めること（図書館の利用等）」39.9%（第14回41.7%）が上位に挙げられた。

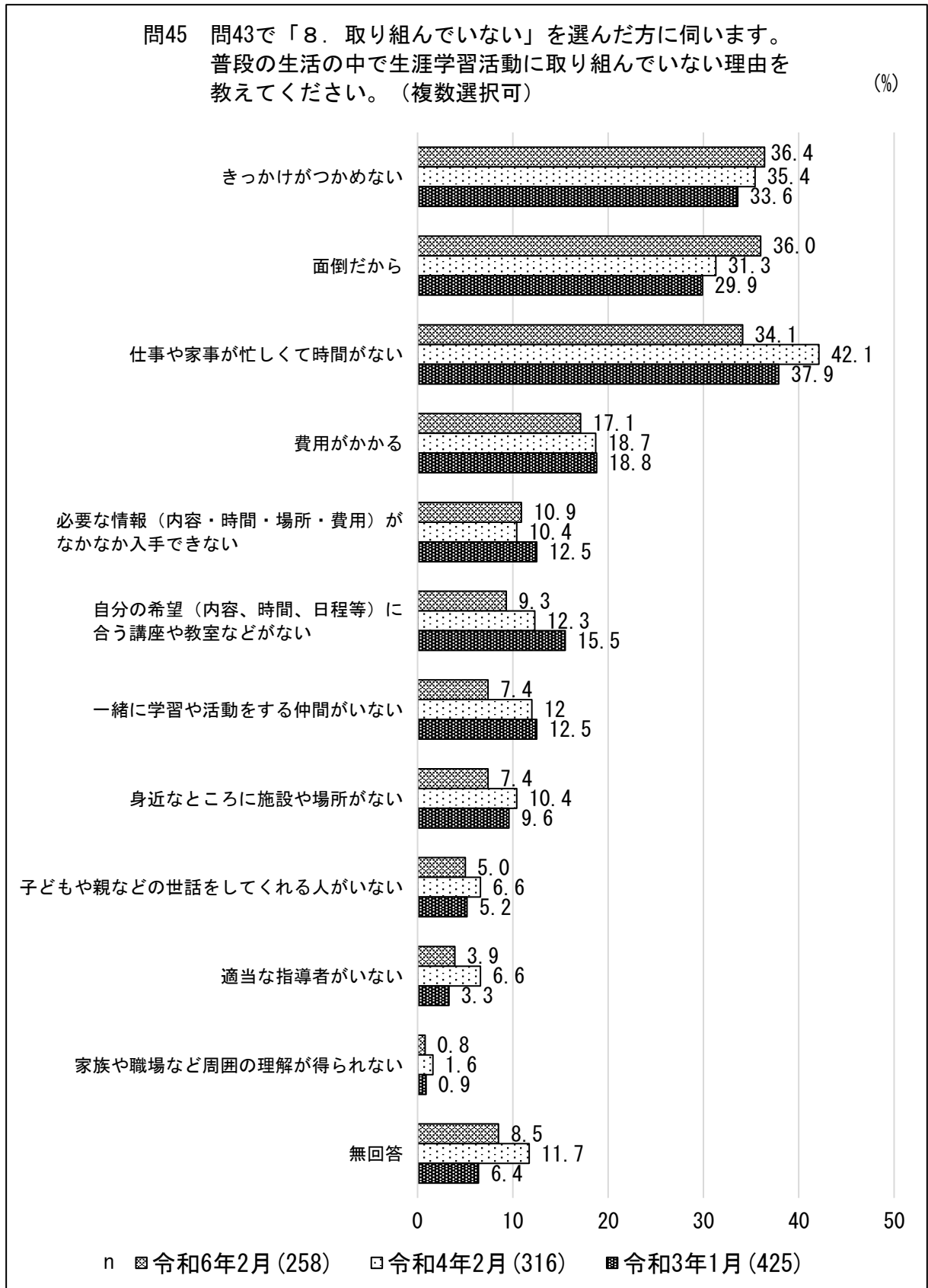
一方、生涯学習活動を特に行っていない市民の割合は21.5%（第14回25.2%）となっている。



生涯学習を行っている市民が、学習で身につけた知識や技術をどのように生かしているかは、「発表会や展示会の参加」9.9%（第14回9.4%）、「地域の活動（自治会や青少年団体、老人クラブ等）」6.3%（第14回7.4%）が上位に挙げられた。一方、「特にない」と答えた市民の割合は、第15回（令和6年2月）が71.4%であり、第14回（令和4年2月）の67.5%と比べると3.9ポイント増加している。また、第13回（令和3年1月）の68.1%と比べると3.3ポイント増加している。

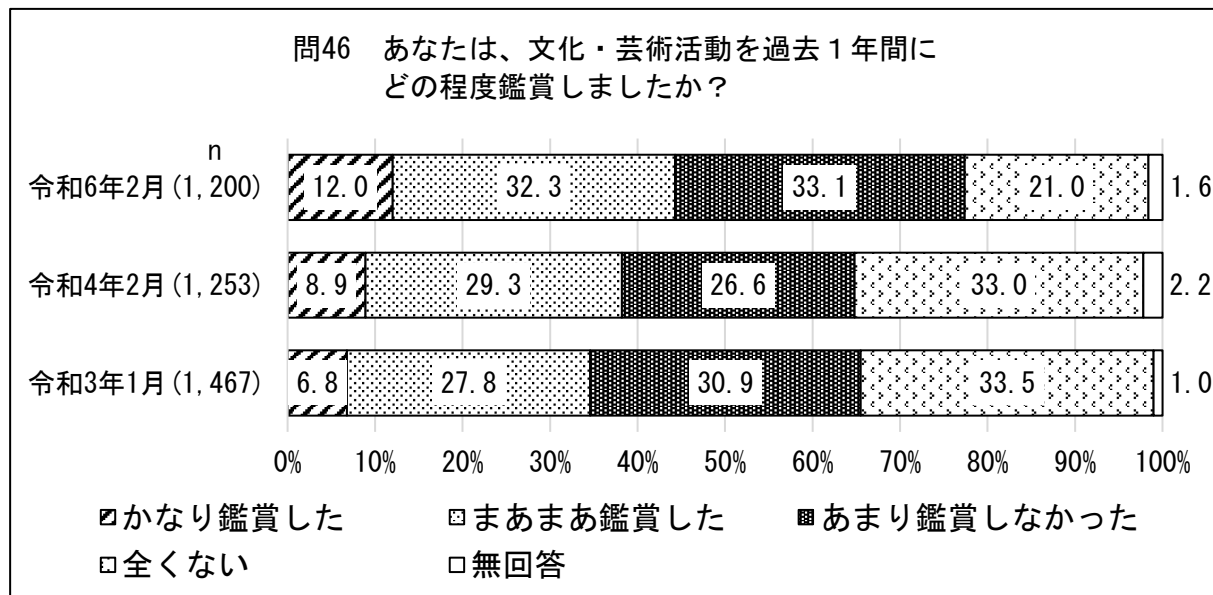


生涯学習活動を特に行っていない市民が、活動を行っていない理由は、「仕事や家事が忙しくて時間がない」34.1%（第14回42.1%）、「きっかけがつかめない」36.4%（第14回35.4%）、「面倒だから」36.0%（第14回31.3%）が上位に挙げられた。



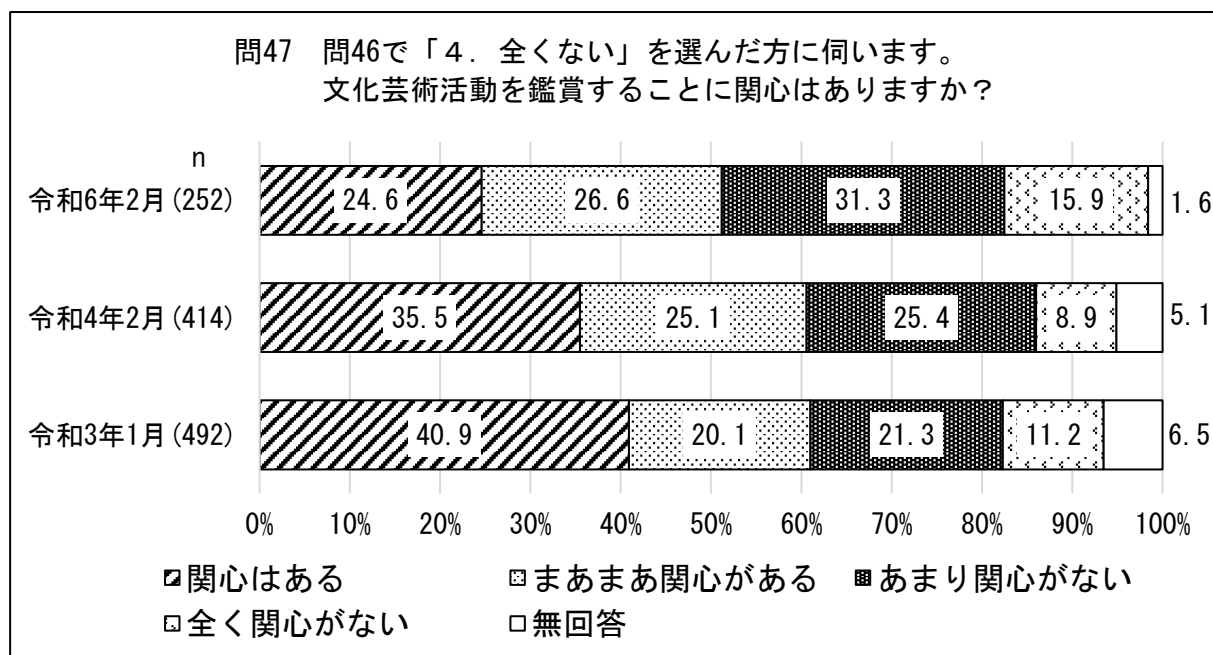
(14) 文化・芸術活動

過去1年間に文化・芸術活動を鑑賞した市民の割合（「かなり鑑賞した」及び「まあまあ鑑賞した」の合計）は、第15回（令和6年2月）が44.3%であり、第14回（令和4年2月）の38.2%と比べると6.1ポイント増加している。また、第13回（令和3年1月）の34.6%と比べると9.7ポイント増加している。

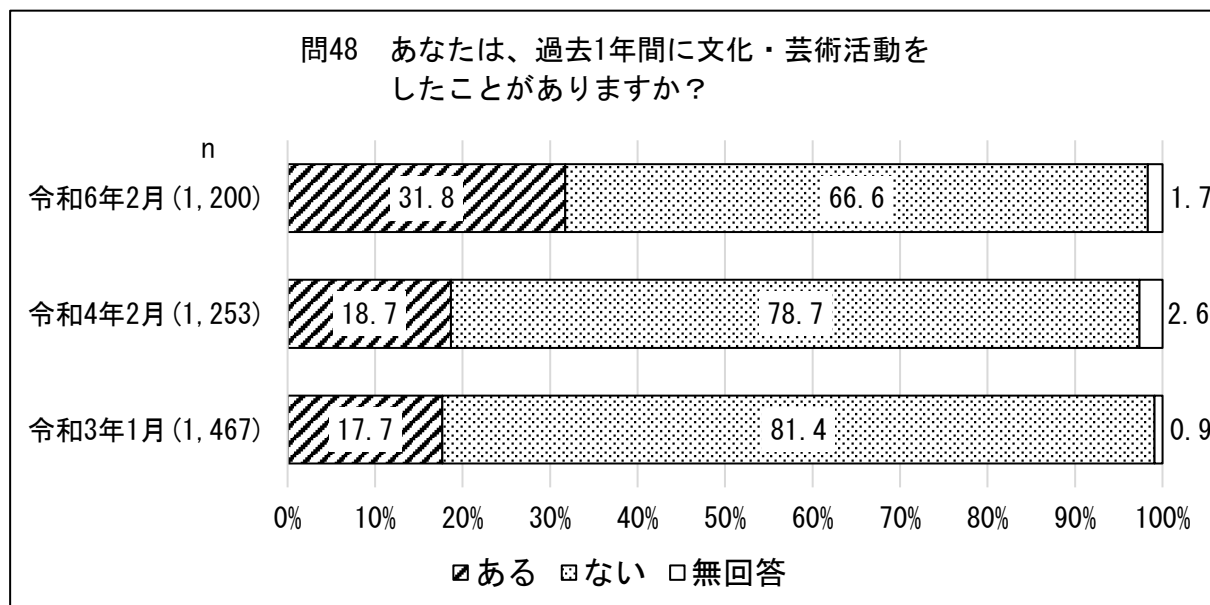


※文化・芸術活動・・・音楽、演劇・演芸、舞踊、美術、文芸、生活文化（生け花、茶道、ファッション、人形、盆栽、園芸、囲碁、将棋など）、映画など

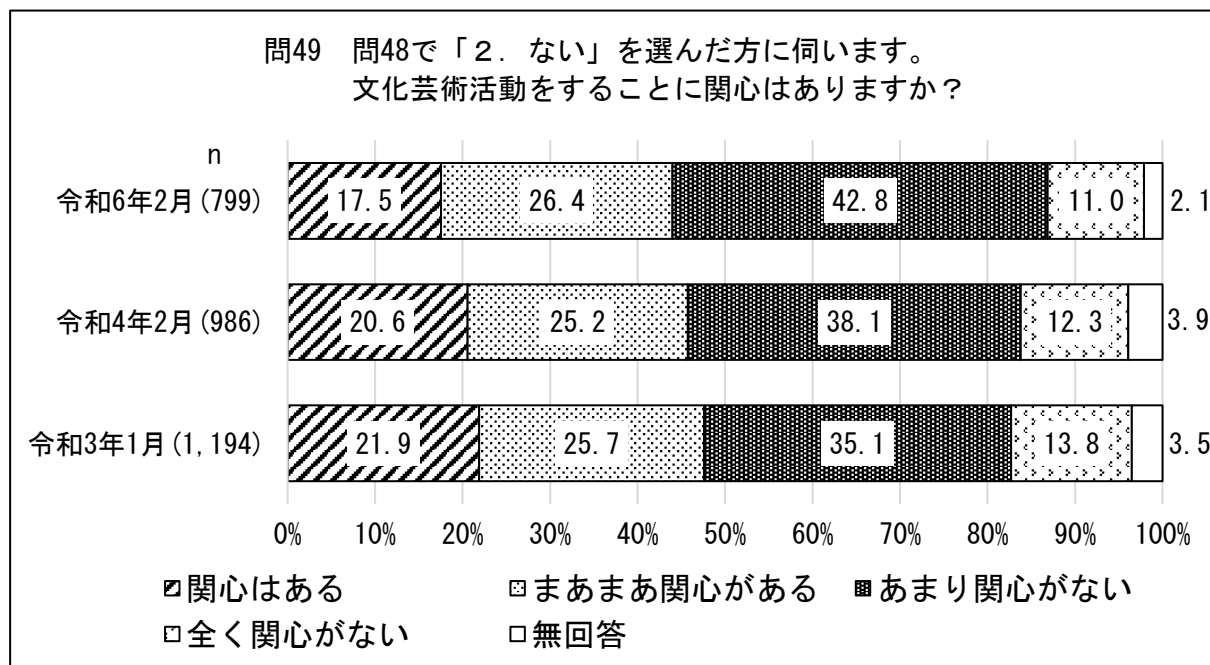
過去1年間に文化・芸術活動を全く鑑賞していない市民が、関心がある割合（「関心はある」及び「まあまあ関心がある」の合計）は、第15回（令和6年2月）が51.2%であり、第14回（令和4年2月）の60.6%と比べると9.4ポイント減少している。また、第13回（令和3年1月）の61.0%と比べると9.8ポイント減少している。



過去1年間に文化・芸術活動を行った市民の割合は、第15回（令和6年2月）が31.8%であり、第14回（令和4年2月）の18.7%と比べると13.1ポイント増加している。また、第13回（令和3年1月）の17.7%と比べると14.1ポイント増加している。

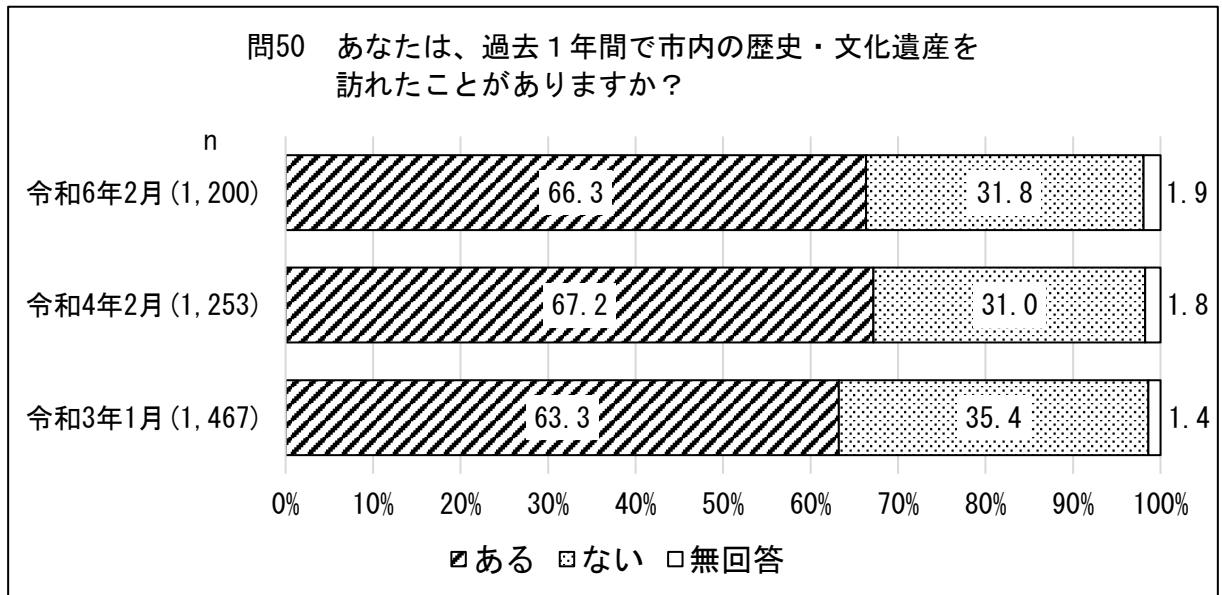


過去1年間に文化・芸術活動を行っていない市民が、関心がある割合（「関心はある」及び「まあまあ関心がある」の合計）は、第15回（令和6年2月）が43.9%であり、第14回（令和4年2月）の45.8%と比べると1.9ポイント減少している。また、第13回（令和3年1月）の47.6%と比べると3.7ポイント減少している。



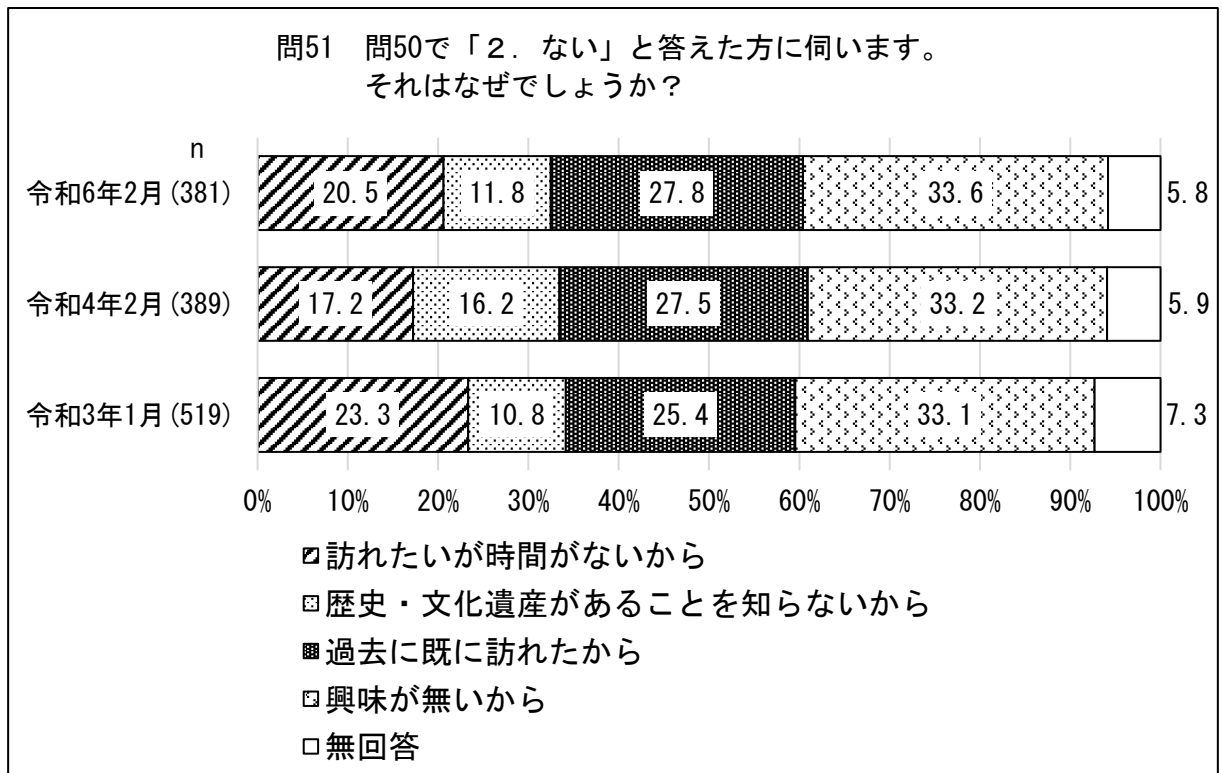
(15) 歴史・文化遺産

過去1年間で市内の歴史・文化遺産を訪れたことがある市民の割合は、第15回（令和6年2月）が66.3%であり、第14回（令和4年2月）の67.2%と比べると0.9ポイント減少している。また、第13回（令和3年1月）の63.3%と比べると3.0ポイント増加している。

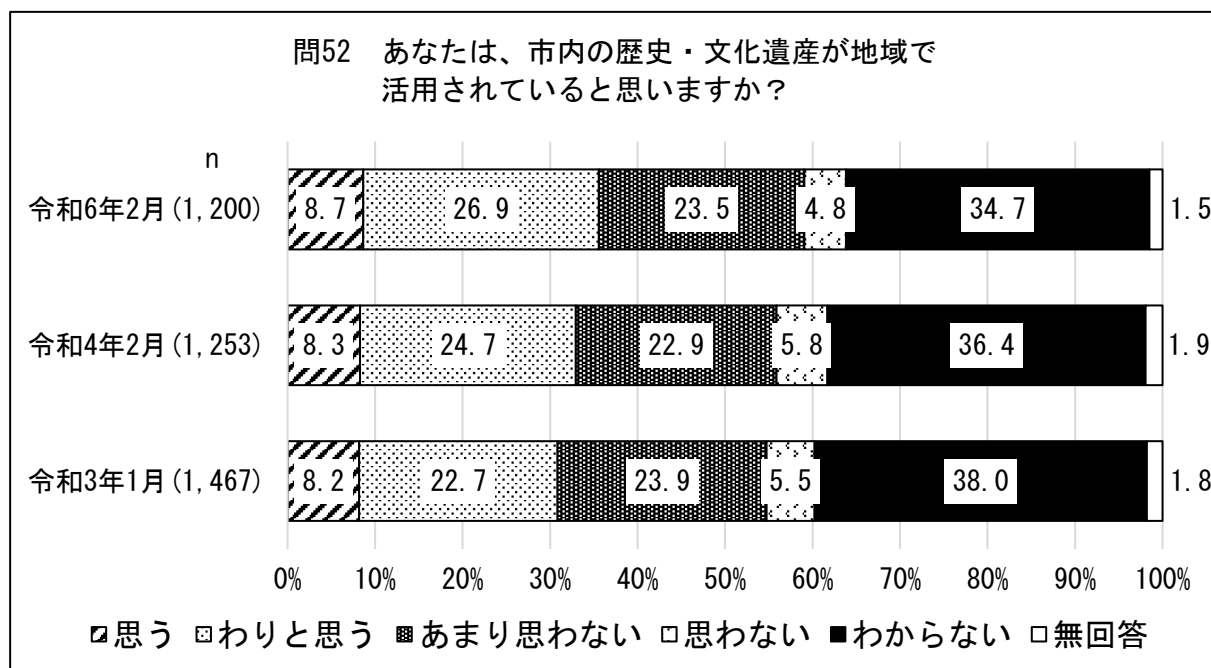


※歴史・文化遺産…谷保天満宮、古民家、旧本田家住宅、南養寺、四軒在家遺跡、滝乃川学園、下谷保一号墳、ママ下湧水、旧国立駅舎など

過去1年間で市内の歴史・文化遺産を訪れたことがない市民が、訪れなかった理由は、「興味が無いから」33.6%（第14回33.2%）、「過去に既に訪れたから」27.8%（第14回27.5%）、「訪れたいが時間がないから」20.5%（第14回17.2%）、「歴史・文化遺産があることを知らないから」11.8%（第14回16.2%）となっている。

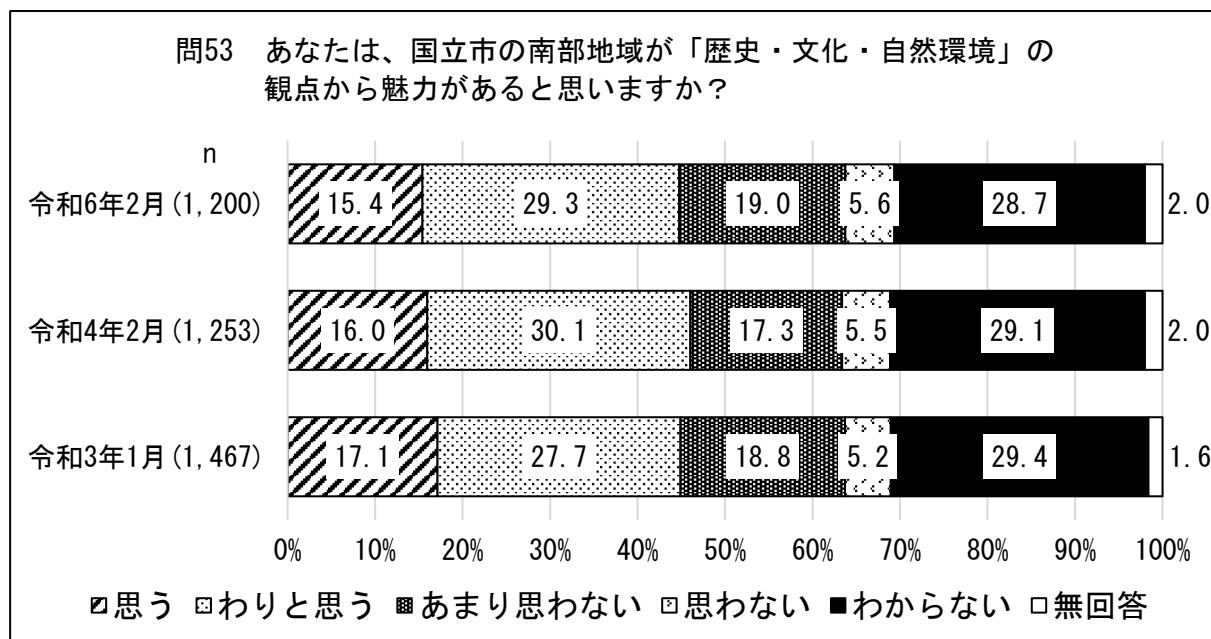


市内の歴史・文化遺産が地域で活用されていると思う市民の割合（「思う」及び「わりと思う」の合計）は、第15回（令和6年2月）が35.6%であり、第14回（令和4年2月）の33.0%と比べると2.6ポイント増加している。また、第13回（令和3年1月）の30.9%と比べると4.7ポイント増加している。



(16) 南部地域の魅力

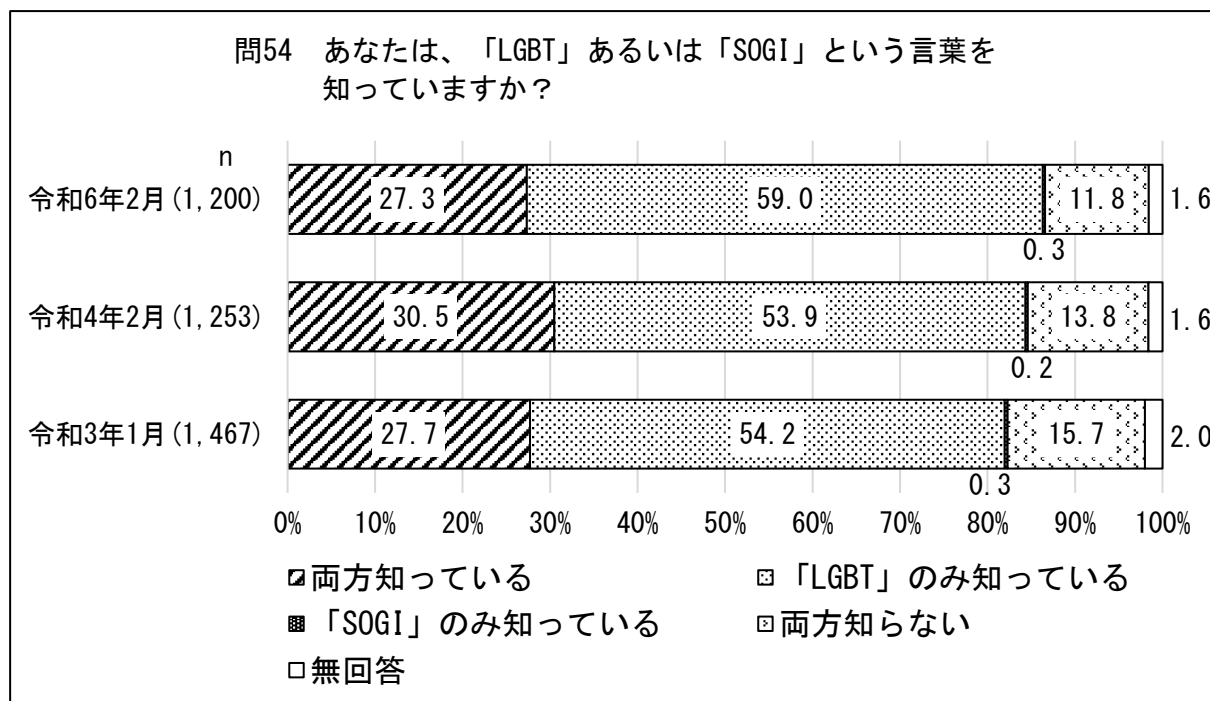
南部地域が「歴史・文化・自然環境」の観点から魅力があると思う市民の割合（「思う」及び「わりと思う」の合計）は、第15回（令和6年2月）が44.7%であり、第14回（令和4年2月）の46.1%と比べると1.4ポイント減少している。また、第13回（令和3年1月）の44.8%と比べると0.1ポイント減少している。



※南部地域とは、主にJR南武線以南の地域を指します。

(17) 多様な性

「LGBT」あるいは「SOGI」という言葉を知っている市民の割合は、「両方知っている」が27.3%（第14回30.5%）、「『LGBT』のみ知っている」が59.0%（第14回53.9%）、「『SOGI』のみ知っている」が0.3%（第14回0.2%）、「両方知らない」が11.8%（第14回13.8%）である。

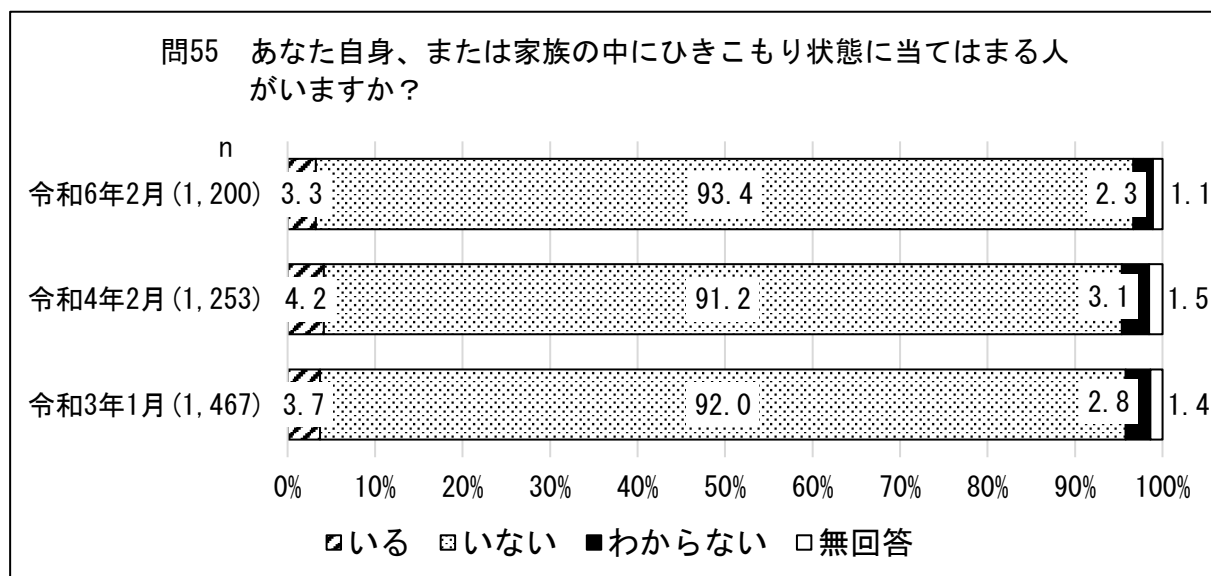


※ 「LGBT」とは、レズビアン(Lesbian)、ゲイ(Gay)、バイセクシュアル(Bisexual)、トランスジェンダー(Transgender)の方々の総称を表す頭字語(頭文字をつづり合わせて作った言葉)

※ 「SOGI」とは、人の恋愛や性愛がどのような性を対象とするかを示す「性的指向」(Sexual Orientation)と自らの性に対する自己認識を示す「性自認」(Gender Identity)の頭文字をとった総称であり、すべての人の性のあり方に当てはまる概念

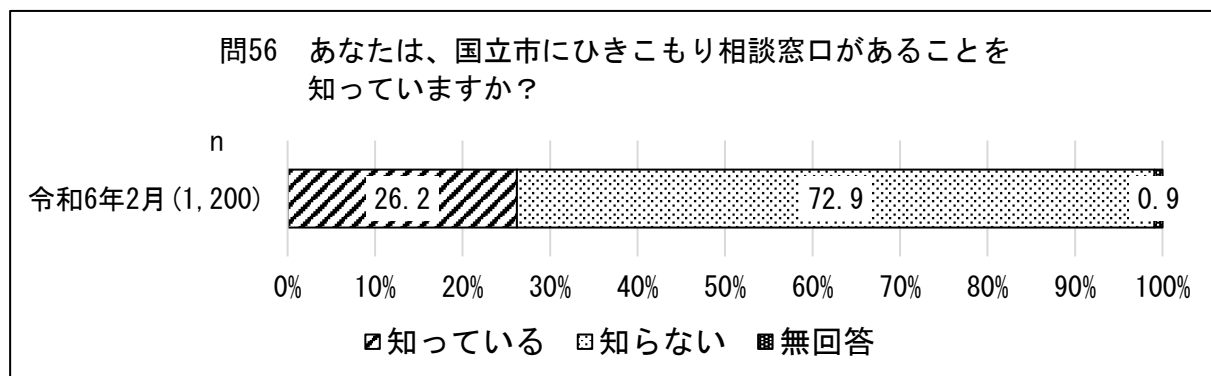
(18) ひきこもり

あなた自身、または家族の中にひきこもり状態に当てはまる人がいる市民の割合は、第15回（令和6年2月）が3.3%であり、第14回（令和4年2月）の4.2%と比べると0.9ポイント減少している。



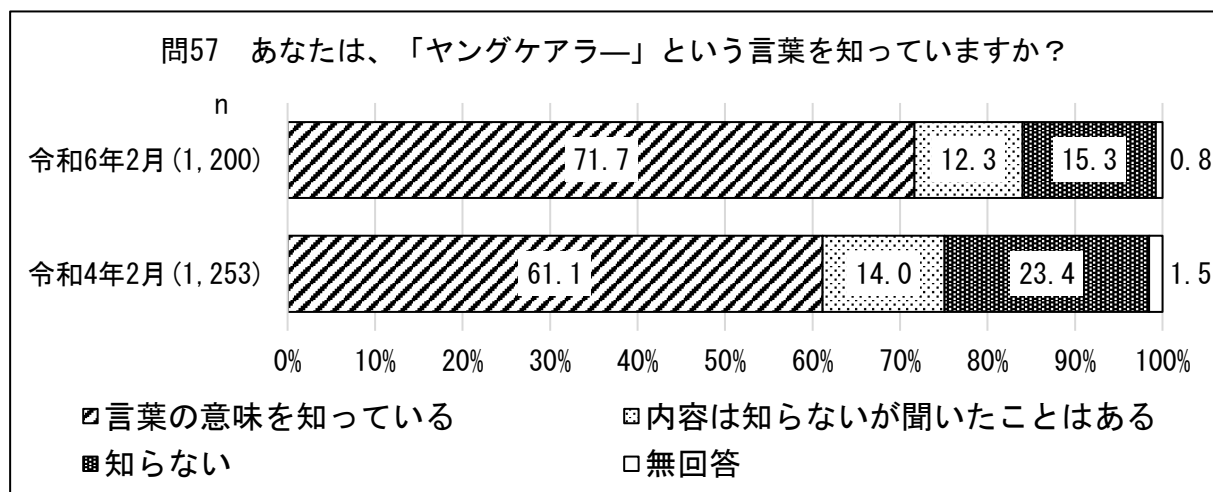
※ひきこもり状態とは、社会的参加を回避し、6か月以上にわたって家庭にとどまり続けている状態（他者と交わらない形での外出を含む）

国立市にひきこもり相談窓口があることを知っている市民の割合は26.2%、知らない市民の割合は72.9%となっている。



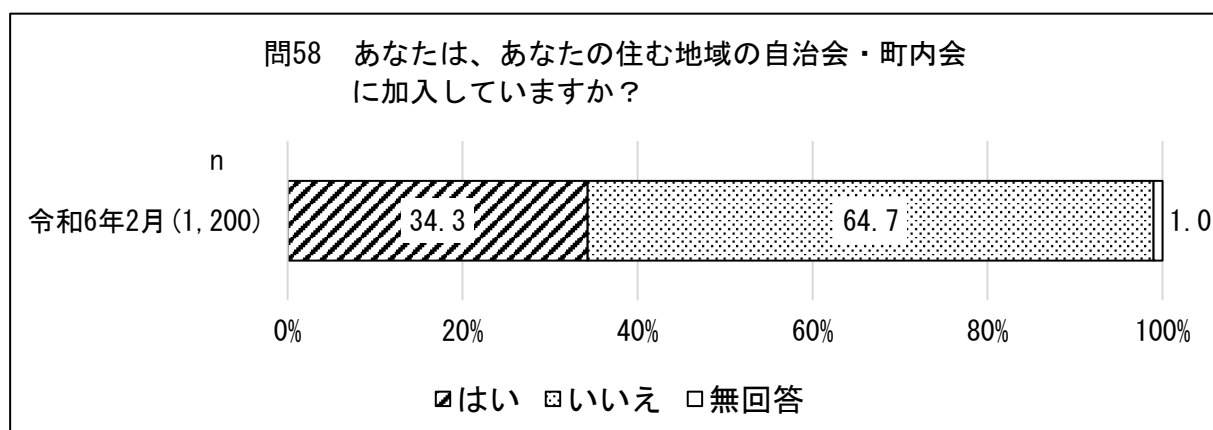
(19) ヤングケアラー

「ヤングケアラー」という言葉の意味を知っている市民の割合は第15回（令和6年2月）が71.7%であり、第14回（令和4年2月）の61.1%と比べると10.6ポイント増加している。

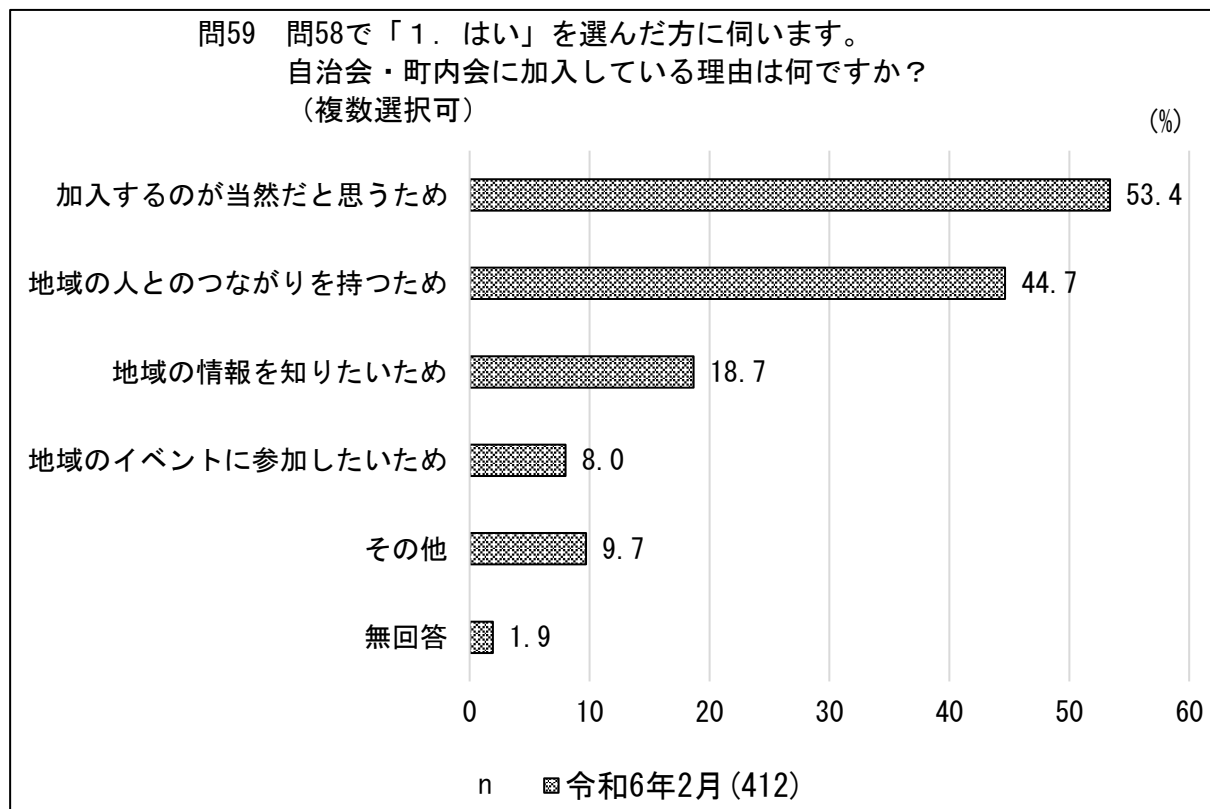


(20) 自治会・町内会

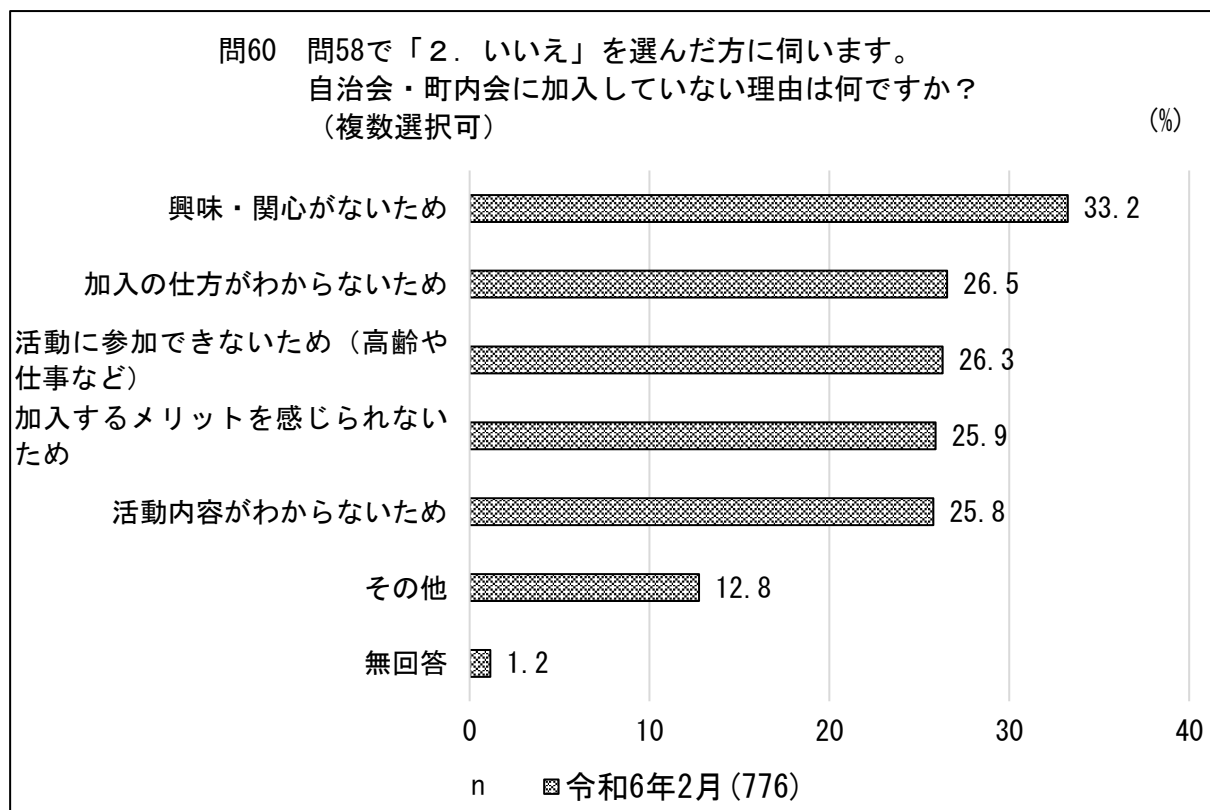
住んでいる地域の自治会・町内会に加入している市民の割合は34.3%、加入していない市民の割合は64.7%である。



住んでいる地域の自治会・町内会に加入している市民の加入した理由は、「加入するのが当然だと思うため」53.4%、「地域の人とのつながりを持つため」44.7%、「地域の情報を知りたいため」18.7%、「地域のイベントに参加したいため」8.0%となっている。

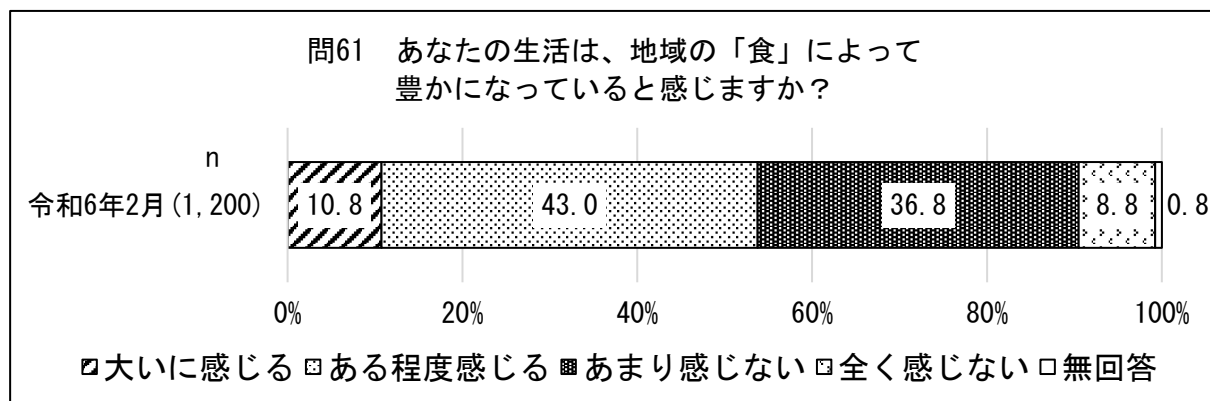


住んでいる地域の自治会・町内会に加入していない市民の加入しない理由は、「興味・関心がないため」33.2%、「加入の仕方がわからないため」26.5%、「活動に参加できないため（高齢や仕事など）」26.3%、「加入するメリットを感じられないため」25.9%、「活動内容がわからないため」25.8%となっている。

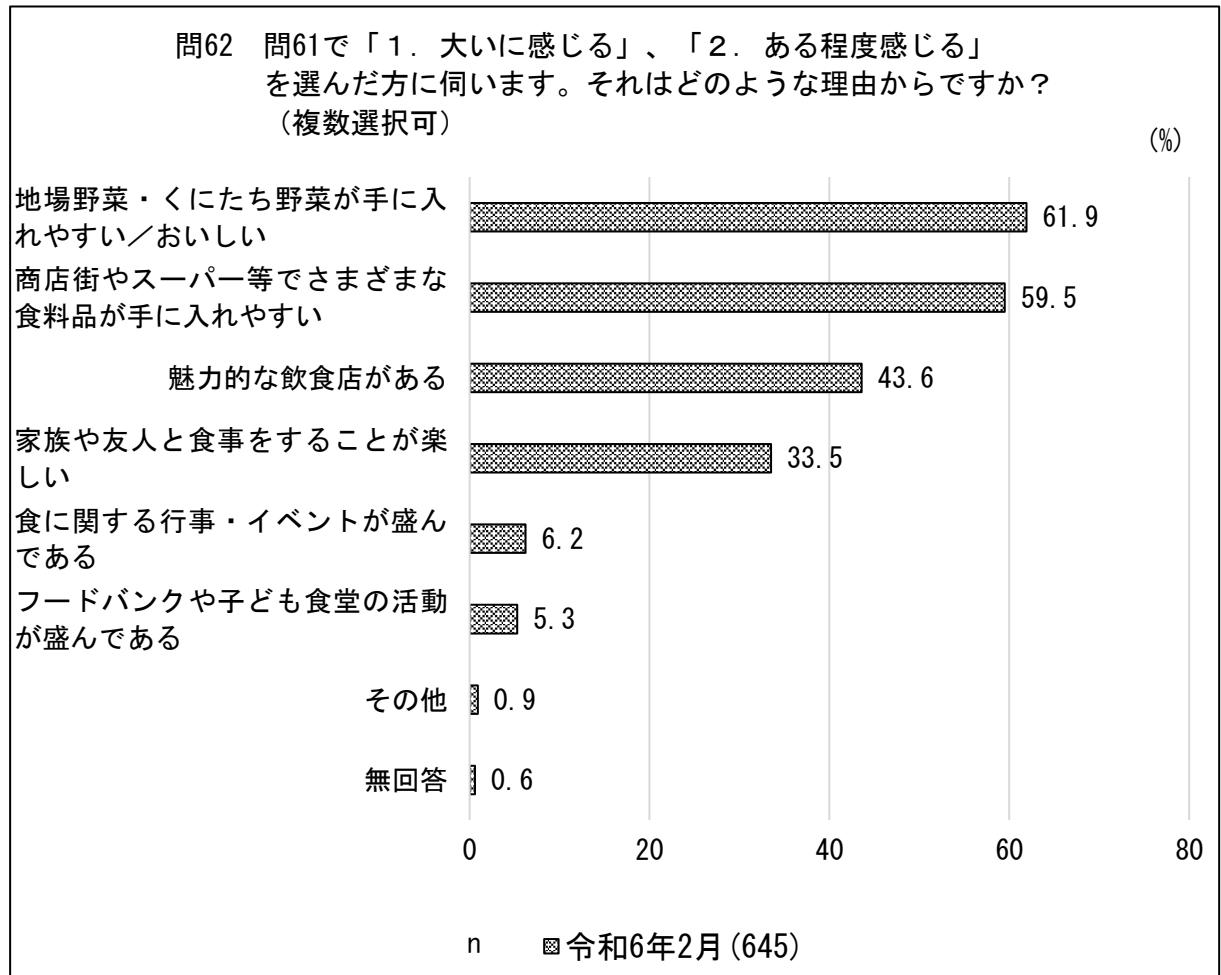


(21) 地域の「食」

生活が地域の「食」によって豊かになっていると感じている市民の割合（「大いに感じる」及び「ある程度感じる」の合計）は53.8%、感じていない市民の割合（「全く感じない」及び「あまり感じない」の合計）は45.6%となっている。



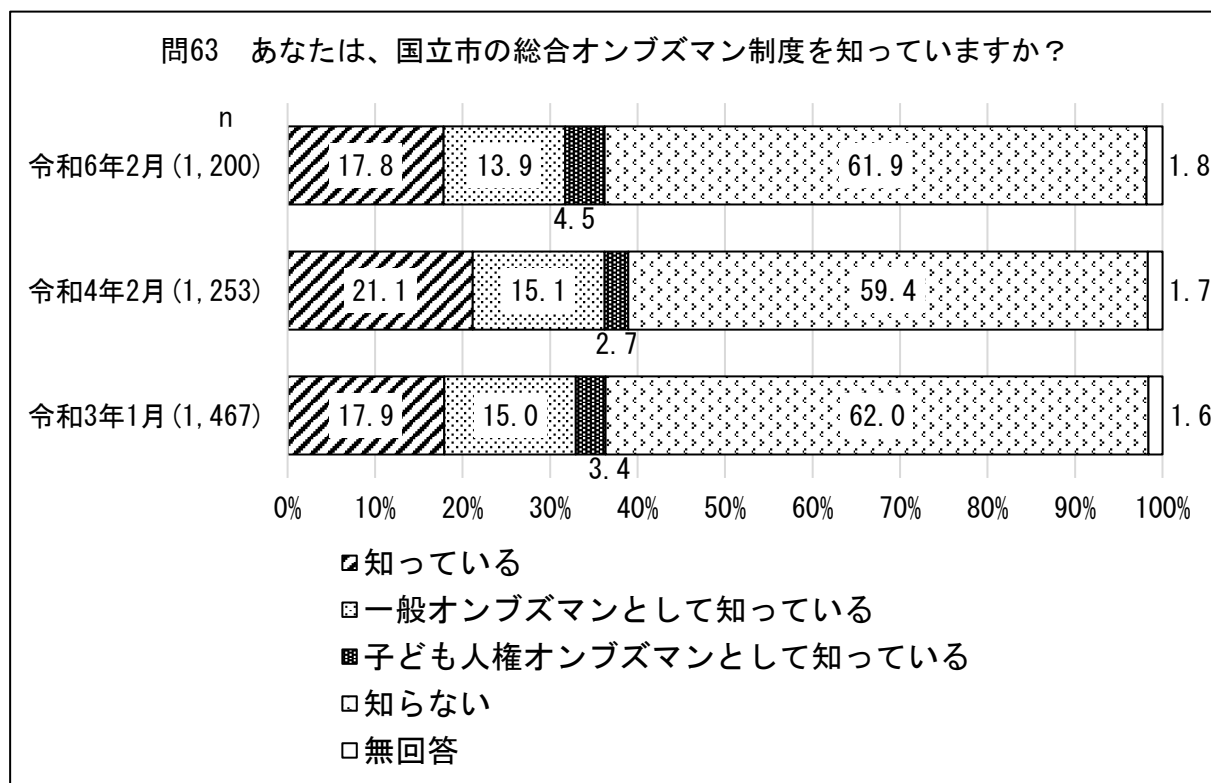
生活が地域の「食」によって豊かになっていると感じる理由は、「地場野菜・くにたち野菜が手に入れやすい／おいしい」61.9%、「商店街やスーパー等でさまざまな食料品が手に入れやすい」59.5%、「魅力的な飲食店がある」43.6%、「家族や友人と食事をするのが楽しい」33.5%、「食に関する行事・イベントが盛んである」6.2%、「フードバンクや子ども食堂の活動が盛んである」5.3%となっている。



3 市政について

(1) オンブズマン制度

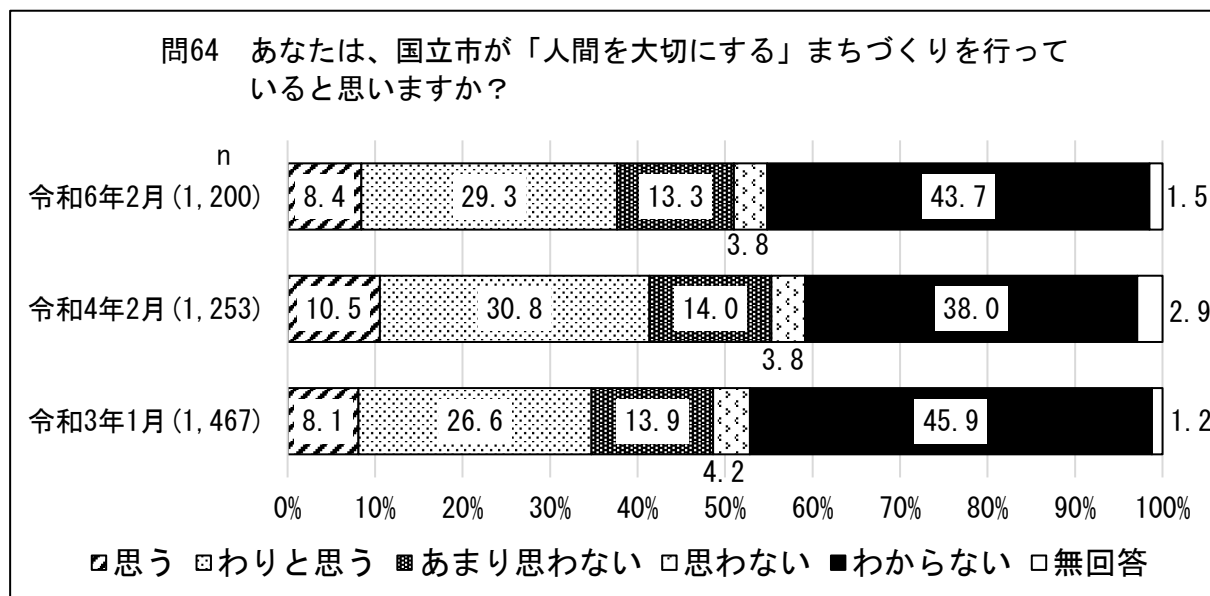
国立市の総合オンブズマン制度を知っている市民の割合（「知っている」、「一般オンブズマンとして知っている」及び「子ども人権オンブズマンとして知っている」の合計）は、第15回（令和6年2月）が36.2%であり、第14回（令和4年2月）の38.9%と比べると2.7ポイント減少している。また、第13回（令和3年1月）の36.3%と比べると0.1ポイント減少している。



※総合オンブズマンとは、市の機関等の苦情処理を行う「一般オンブズマン」と子どもの人権相談・救済を行う「子ども人権オンブズマン」の総称です。

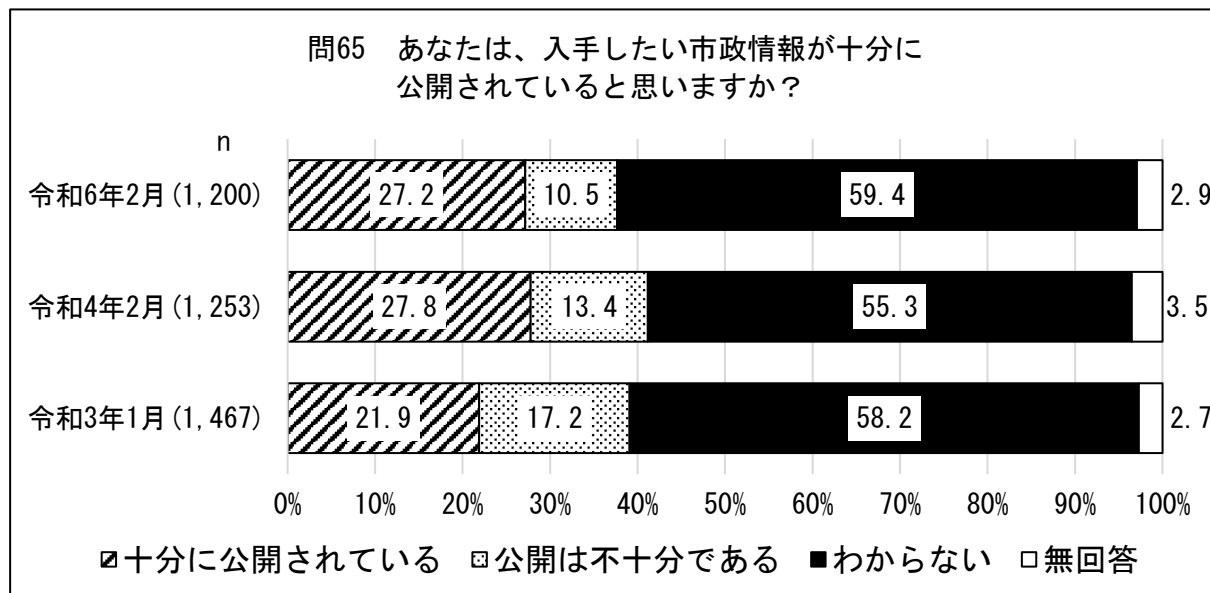
(2) 人権

国立市が「人間を大切にする」まちづくりを行っていると思う市民の割合（「思う」及び「わりと思う」の合計）は、第15回（令和6年2月）が37.7%であり、第14回（令和4年2月）の41.3%と比べると3.6ポイント減少している。

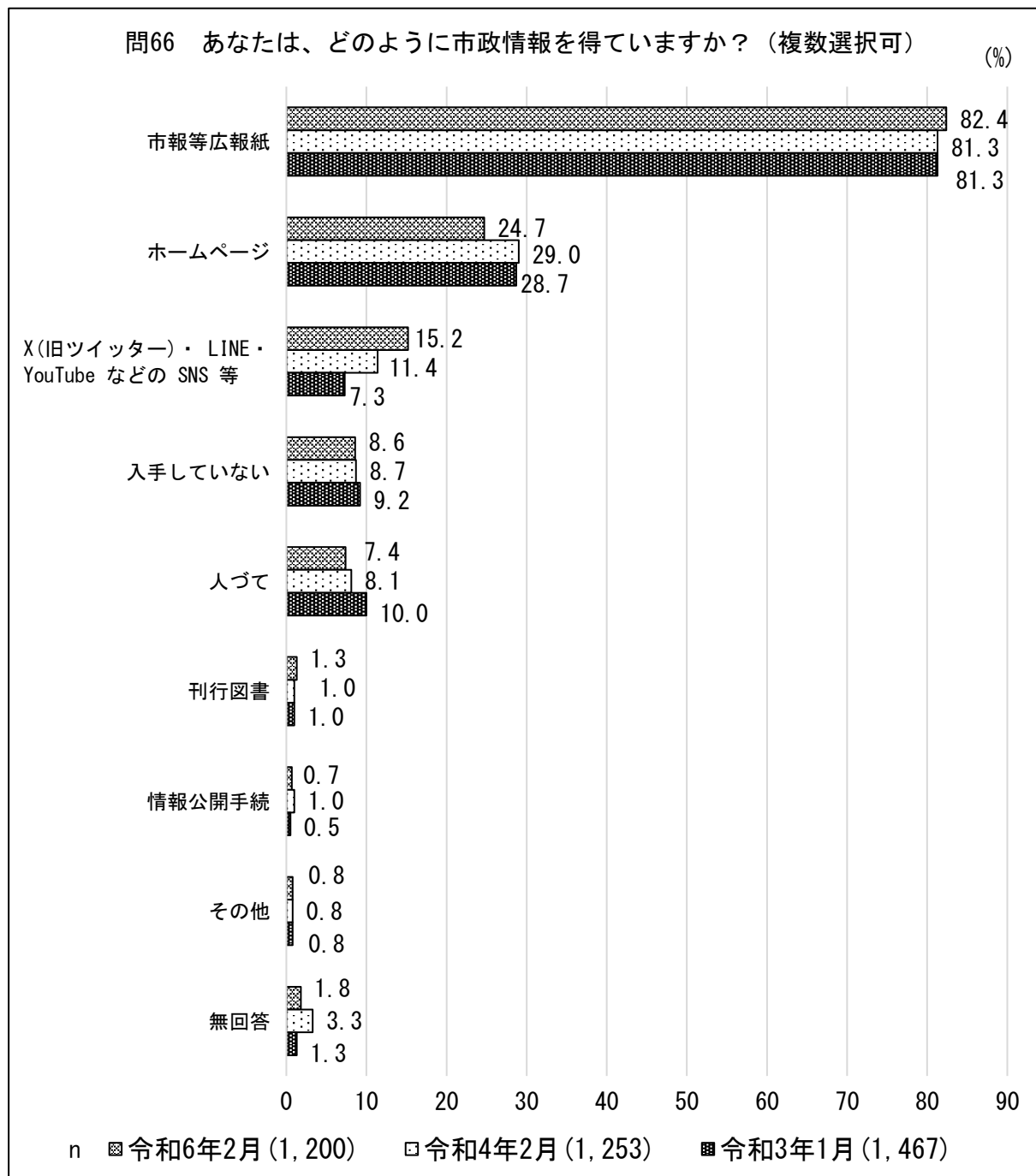


(3) 市政情報の入手

入手したい市政情報が十分に公開されていると思う市民の割合は、第15回（令和6年2月）が27.2%であり、第14回（令和4年2月）の27.8%と比べるとあまり増減はない。また、第13回（令和3年1月）の21.9%と比べると5.3ポイント増加している。



市民の市政情報の入手手段は、「市報等広報紙」90.0%（第14回81.3%）、「ホームページ」24.7%（第14回29.0%）、「ツイッター・LINE・YouTubeなどのSNS等」16.6%（第14回11.4%）が上位に挙げられた。

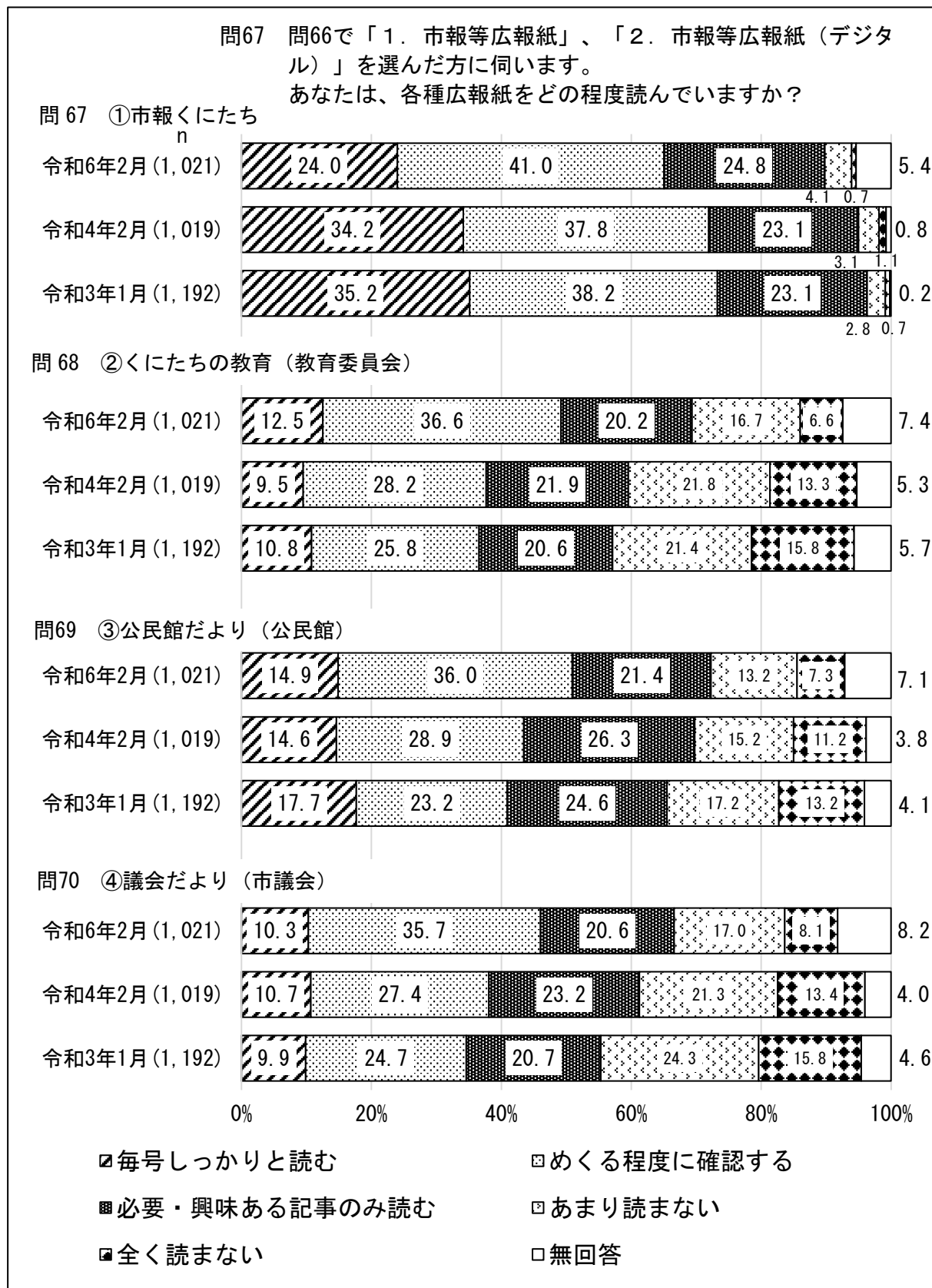


※「市政情報」とは、財政状況、予算・決算、計画書、報告書、会議録、イベント情報など市に係る様々な情報のことを指します。

※第14回調査、第13回調査との比較のため、「市報等広報紙（紙）」、「市報等広報紙（デジタル）」を選択した場合は、「市報等広報紙」として割合を算出しております。

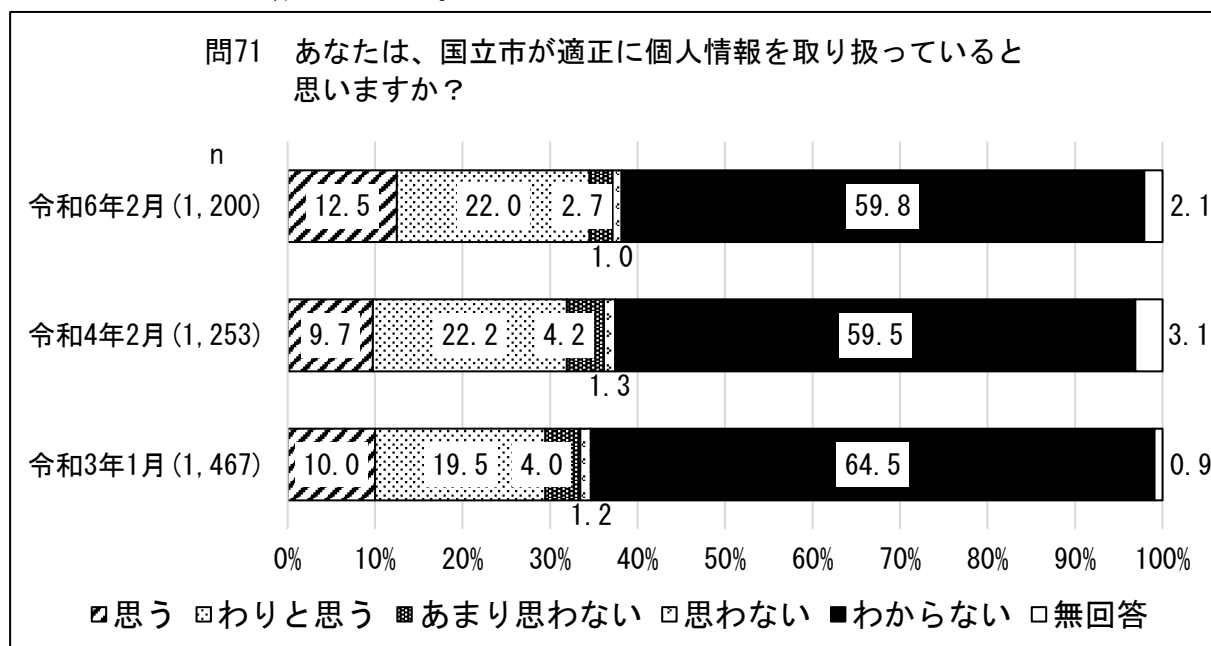
※第14回調査、第13回調査との比較のため、「X(旧ツイッター)」「LINE」「YouTube」を選択した場合は、「X(旧ツイッター)、LINE・YouTubeなどのSNS等」として割合を算出しております。

市政情報を市報等広報紙から入手していると答えた市民の各種広報紙の読み方は、①市報くにたちでは、「めくる程度に確認する」41.0%（第14回37.8%）、②くにたちの教育では、「めくる程度に確認する」36.6%（第14回28.2%）、③公民館だよりでは、「めくる程度に確認する」36.0%（第14回28.9%）、④議会だよりでは、「めくる程度に確認する」35.7%（第14回27.4%）が、それぞれ上位に挙げられている。



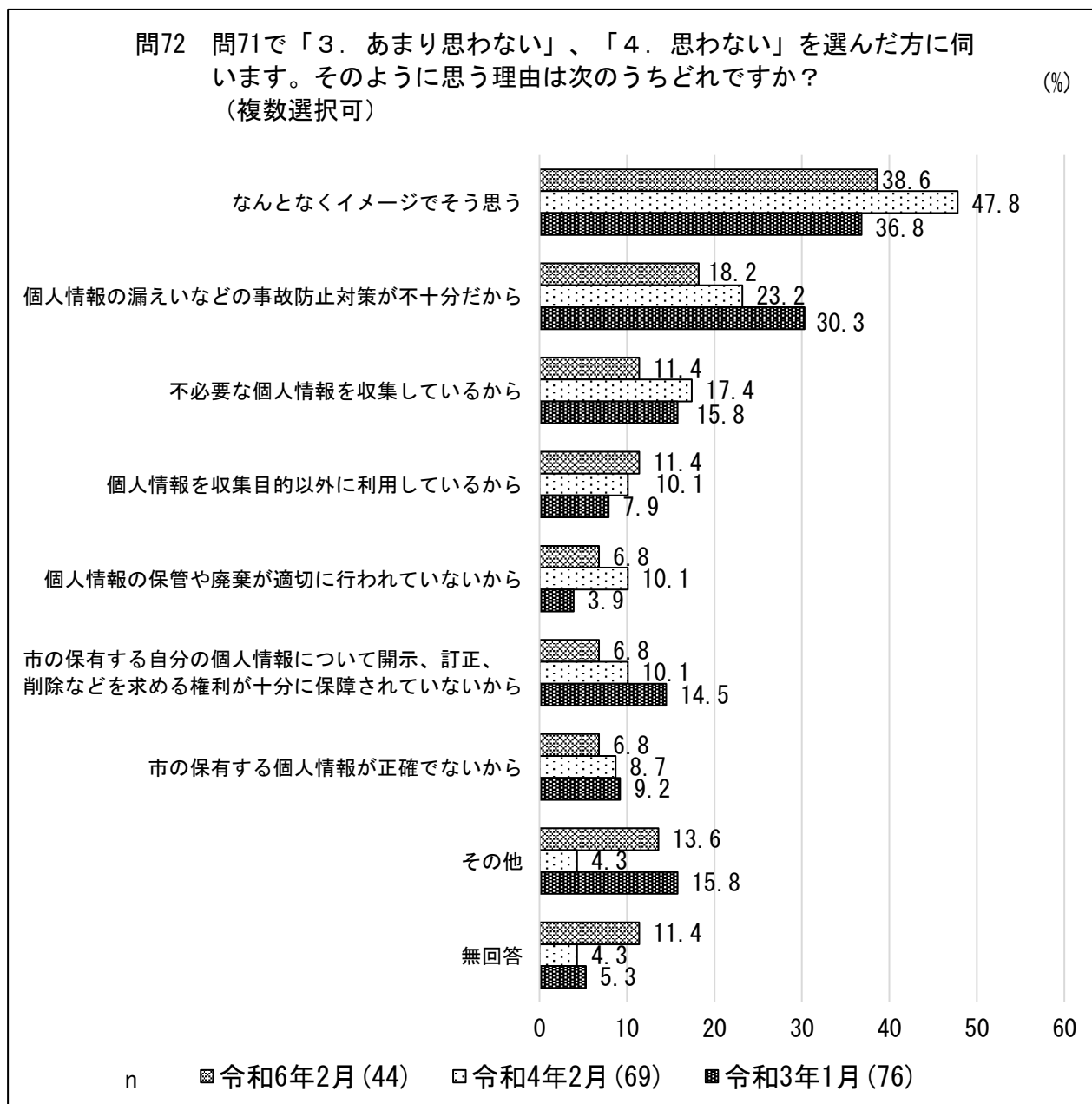
(4) 個人情報保護

国立市が適正に個人情報を取り扱っていると思う市民の割合（「思う」及び「わりと思う」の合計）は、第15回（令和6年2月）が34.5%であり、第14回（令和4年2月）の31.9%と比べると2.6ポイント増加している。また、第13回（令和3年1月）の29.5%と比べると5.0ポイント増加している。



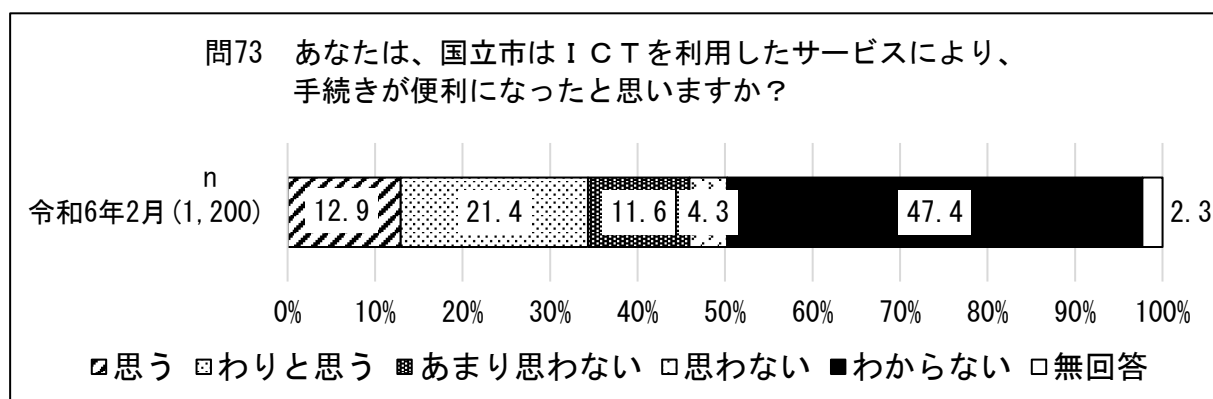
※第14回（令和4年2月）、第13回（令和3年1月）調査では、設問文を「あなたは、国立市が個人情報の保護を的確に行っていると思いますか？」としていた。

国立市が適正に個人情報を取り扱っていないと思う市民（「あまり思わない」及び「思わない」の合計）が、そう思う理由は、「なんとなくイメージでそう思う」38.6%（第14回47.8%）、「個人情報の漏えいなどの事故防止対策が不十分だから」18.2%（第14回23.2%）、「 unnecessaryな個人情報を収集しているから」11.4%（第14回17.4%）が上位に挙げられた。



(5) 市のICTサービス

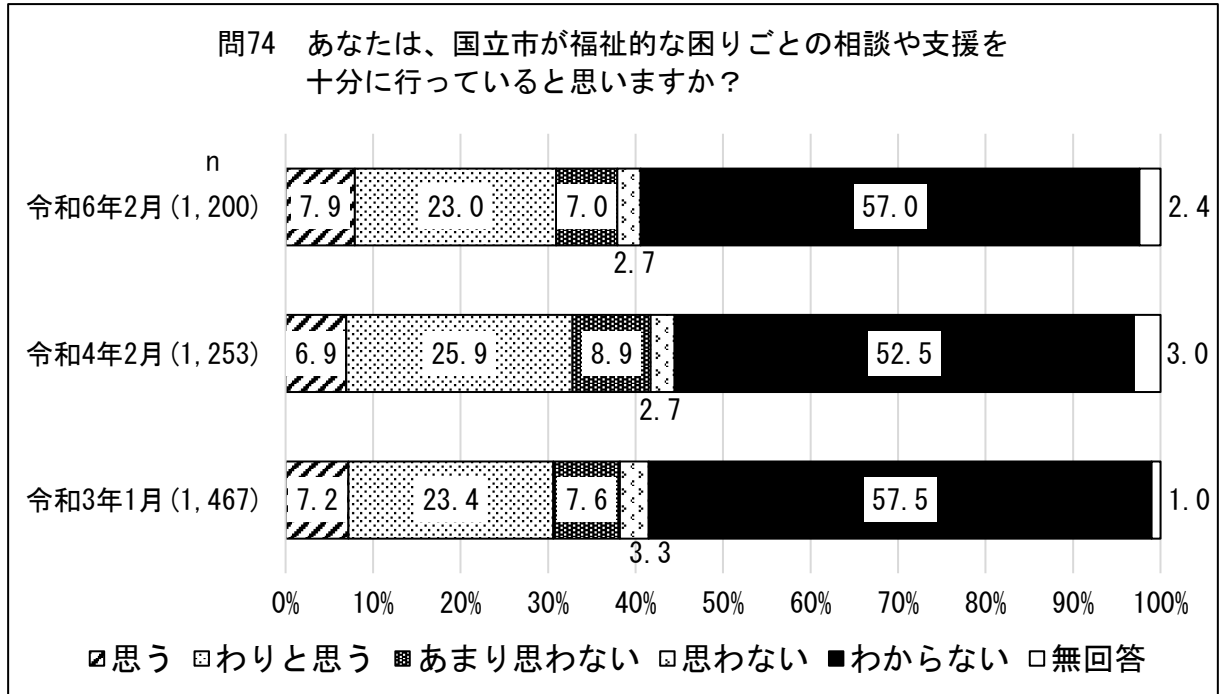
国立市はICTを利用したサービスにより、手続きが便利になったと思う市民の割合(「思う」及び「わりと思う」の合計)は34.3%となっている。



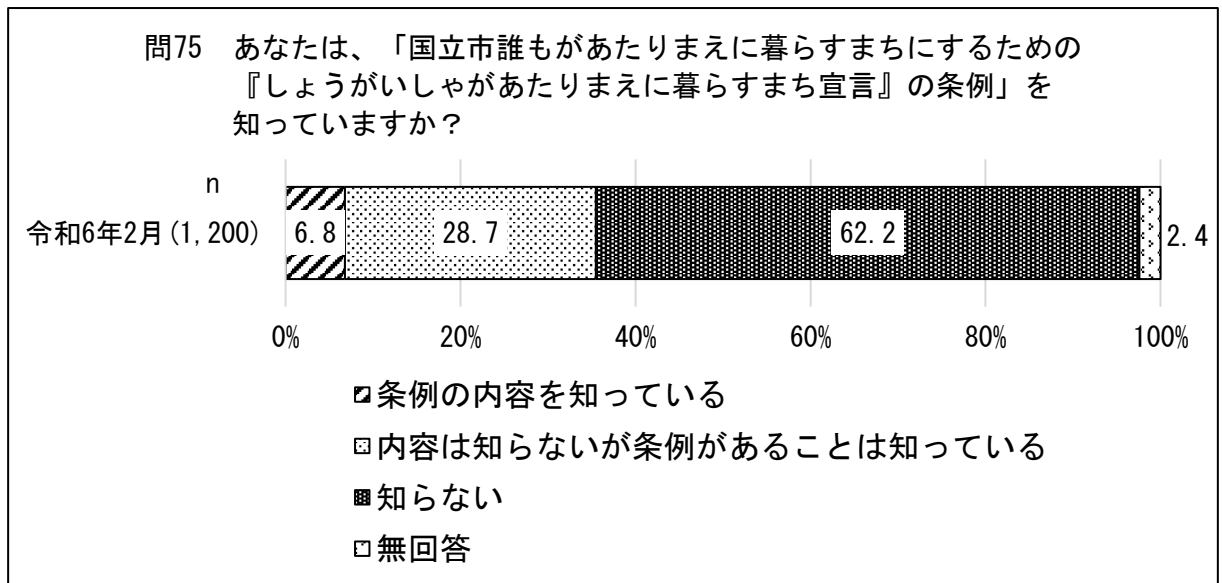
※ICTを利用したサービスとは、インターネットでのスポーツ・文化施設の予約、子育てに関する手続き、市税等の納付、コンビニエンスストアの端末での証明書交付など、情報通信技術を活用したサービスを指します。

(6) 福祉

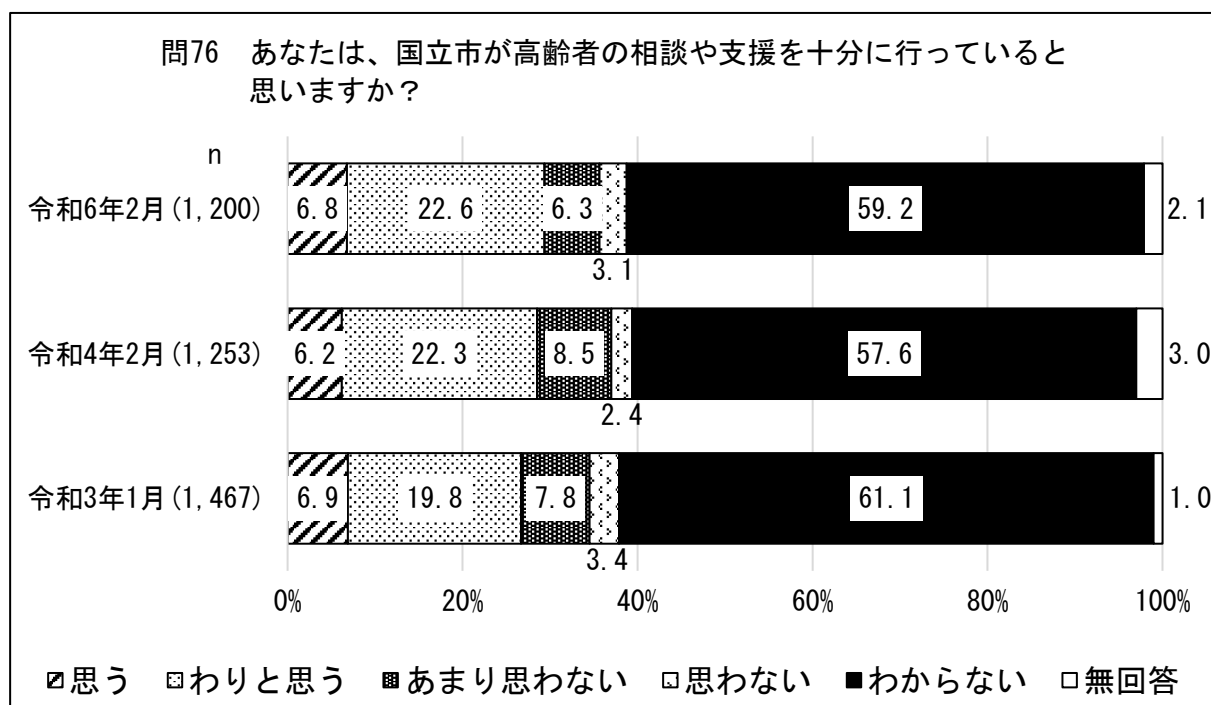
国立市が福祉的な困りごとの相談や支援を十分に行っていると思う市民の割合（「思う」及び「わりと思う」の合計）は、第15回（令和6年2月）が30.9%であり、第14回（令和4年2月）の32.8%と比べると1.9ポイント減少している。また、第13回（令和3年1月）の30.6%と比べるとあまり増減はない。



国立市の「国立市誰もがあたりまえに暮らすまちにするための『しょうがいしゃがあたりまえに暮らすまち宣言』の条例」を知っている市民の割合は、「条例の内容を知っている」が6.8%、「内容は知らないが条例があることは知っている」が28.7%、「知らない」が62.2%となっている。

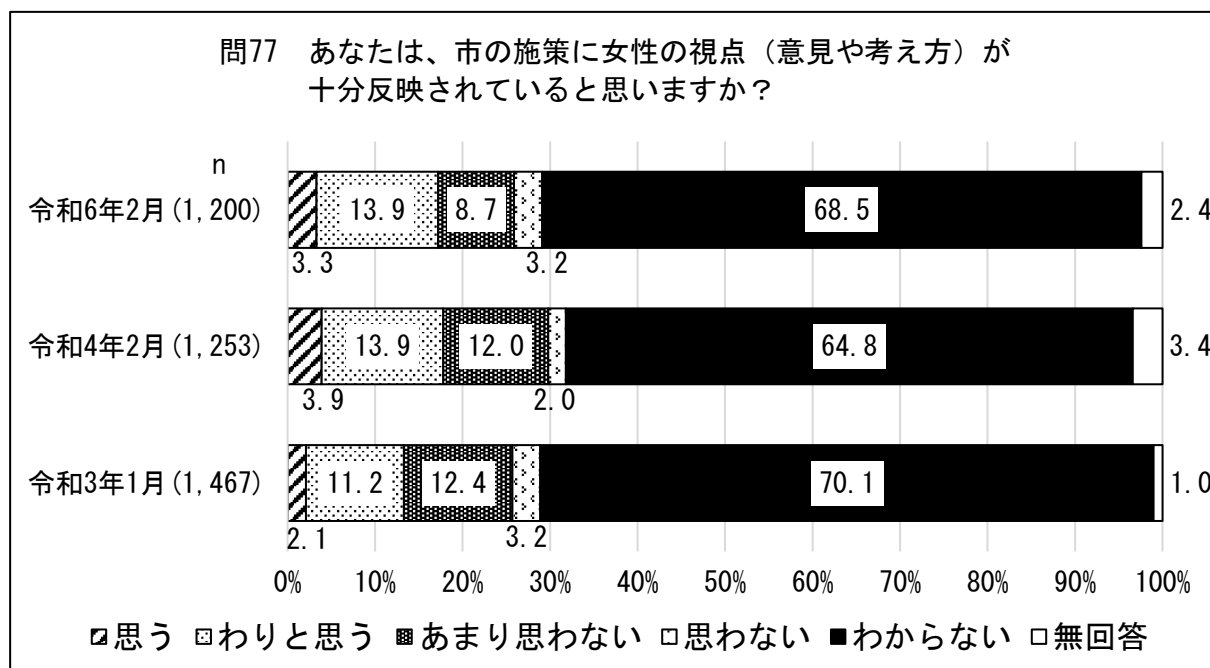


国立市が高齢者の相談や支援を十分に行っていると思う市民の割合（「思う」及び「わりと思う」の合計）は、第15回（令和6年2月）が29.4%であり、第14回（令和4年2月）の28.5%と比べると0.9ポイント増加している。また、第13回（令和3年1月）の26.7%と比べると2.7ポイント増加している。



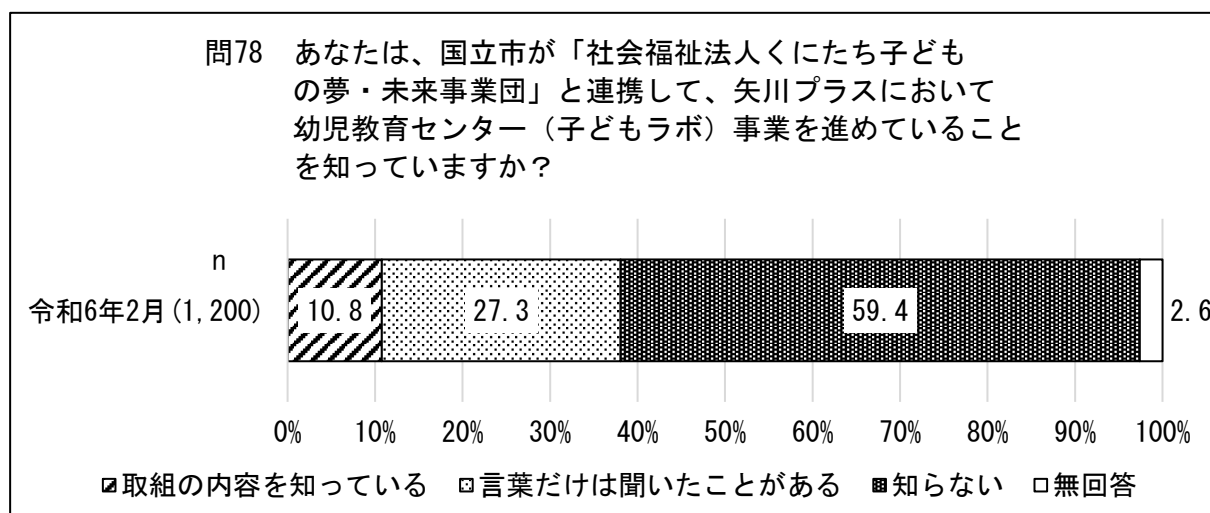
(7) 女性の視点

市の施策に女性の視点が十分反映されていると思う市民の割合（「思う」及び「わりと思う」の合計）は17.2%（第14回17.8%）、思わない市民の割合（「あまり思わない」及び「思わない」の合計）は11.9%（第14回14.0%）である。



(8) 幼児教育センター（子どもラボ）事業

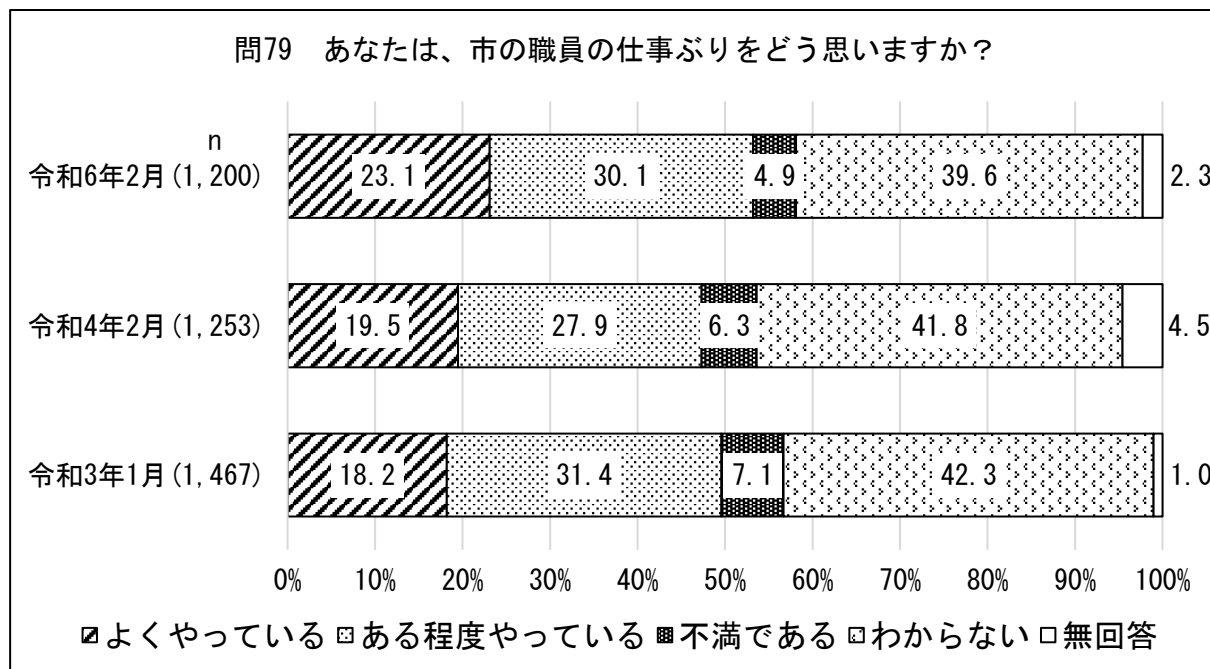
国立市が「社会福祉法人くにたち子どもの夢・未来事業団」と連携して、矢川プラスにおいて幼児教育センター（子どもラボ）事業を進めていることを知っている市民の割合は、「取組の内容を知っている」が10.8%、「言葉だけは聞いたことがある」が27.3%、「知らない」が59.4%である。



※「幼児教育センター事業」とは、子どもが将来に向かって生き抜く力を身につけていくための基礎となる「非認知スキル」を育てる環境を作るための事業

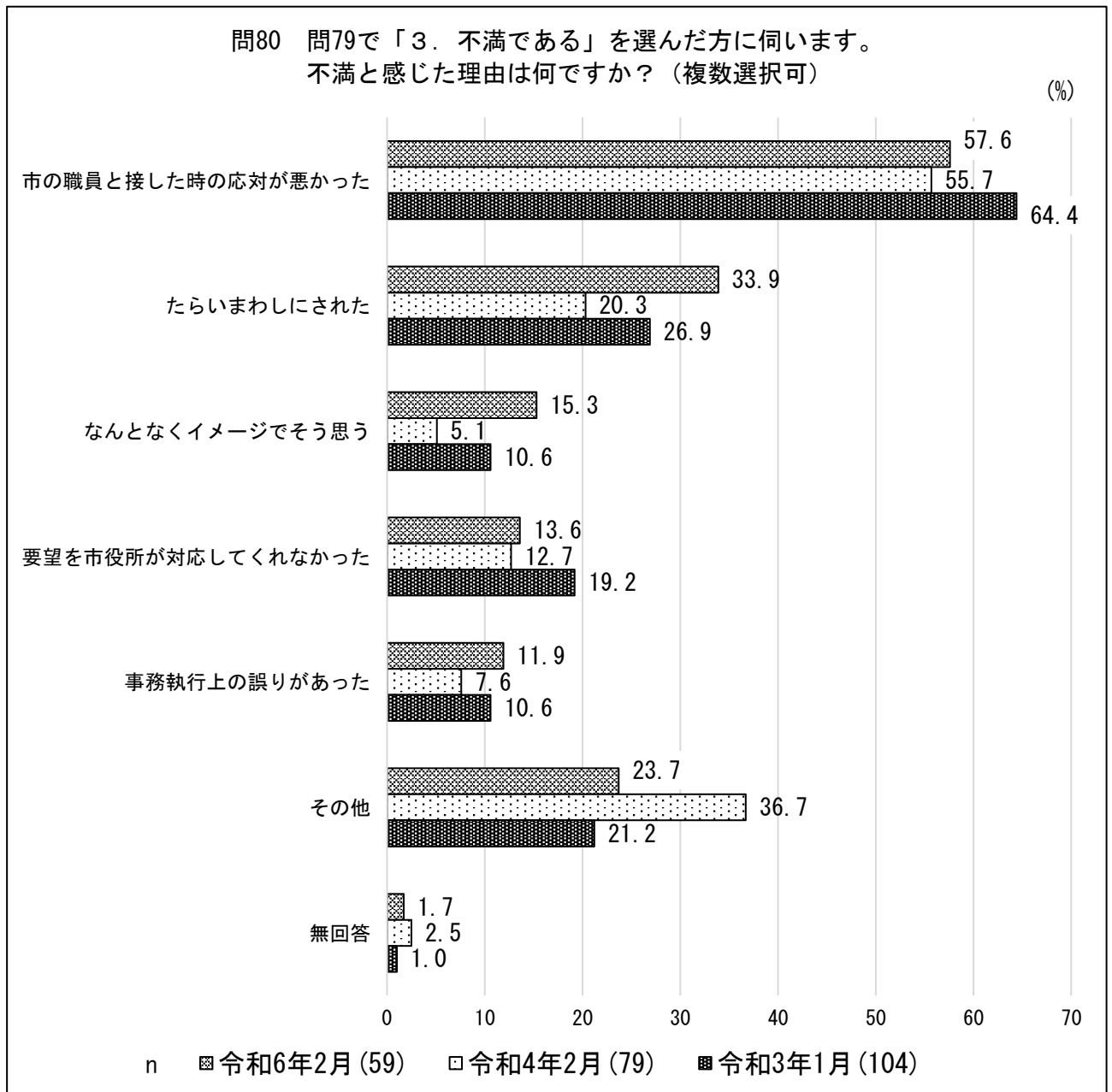
(9) 市の職員の仕事ぶり

市の職員の仕事ぶりに信頼感を持つ市民の割合（「よくやっている」及び「ある程度やっている」の合計）は、第15回（令和6年2月）が53.2%であり、第14回（令和4年2月）の47.4%と比べると5.8ポイント増加している。また、第13回（令和3年1月）の49.6%と比べると3.6ポイント増加している。



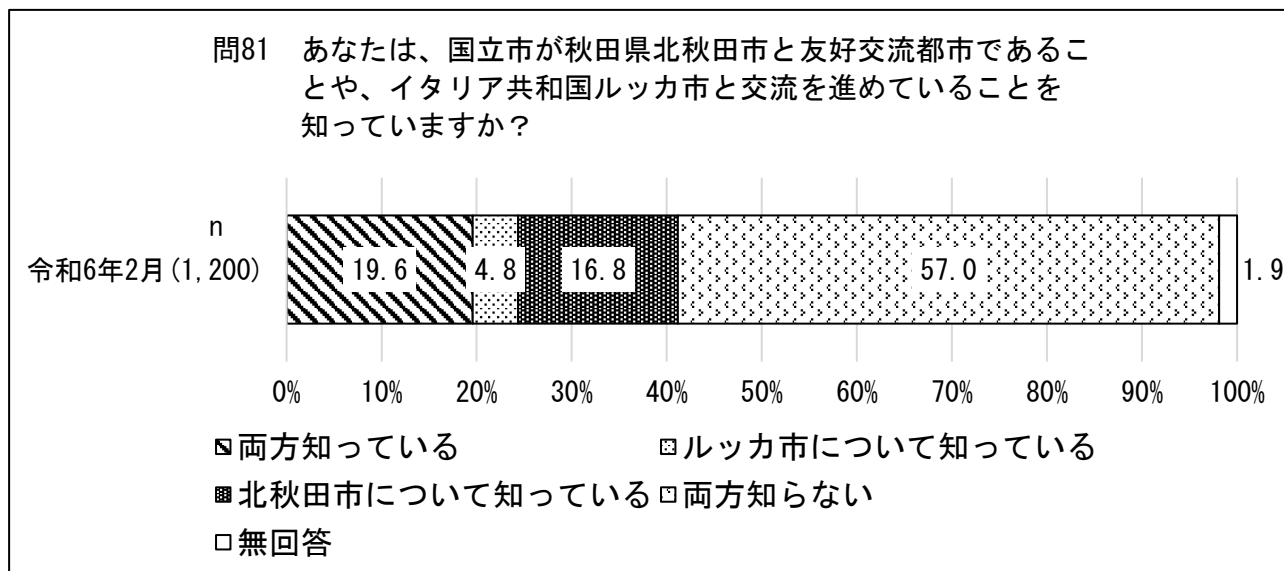
※第14回（令和4年2月）、第13回（令和3年1月）調査では、設問文をあなたは、市の組織運営や職員の仕事ぶりをどう思いますか？」としていた。

市の職員の仕事ぶりが不満である市民が、どのような点でそう感じたかは、「市の職員と接した時の対応が悪かった」57.6%（第14回55.7%）、「たらいまわしにされた」33.9%（第14回20.3%）、「なんとなくイメージでそう思う」15.3%（第14回5.1%）が上位に挙げられた。



(10) 友好交流都市

国立市が秋田県北秋田市と友好交流都市であることや、イタリア共和国ルッカ市と交流を進めていることを知っている市民の割合は「両方知っている」が19.6%、「ルッカ市について知っている」が4.8%、「北秋田市について知っている」が16.8%、「両方知らない」が57.0%となっている。



Ⅲ 結果の詳細

1 使用した調査票

調 査 票

(記入の方法)

問 11 あなたは、国立市はみどりが十分にあるまちだと思いますか？

- | | | |
|---------|----------|-----------|
| ① 十分にある | 2. 普通である | 3. 不十分である |
|---------|----------|-----------|

基本的に、当てはまると思う選択肢1つに○をお願いします。

但し、(複数選択可)と記載されている設問では、当てはまると思う選択肢が複数あれば複数に○をお願いします。

また、いくつかの設問で選択肢に『その他()』があります。もしその設問において『その他()』が当てはまると思う場合は、()内に具体的な例や理由の記載も合わせてをお願いします。

まず、あなた自身について伺います

問 1 あなたの性別についておたずねします。(○は1つだけ)

- | | | | |
|-------|-------|--------|--------|
| 1. 女性 | 2. 男性 | 3. その他 | 4. 無回答 |
|-------|-------|--------|--------|

問 2 あなたの年齢についておたずねします。(○は1つだけ)

- | | | | |
|-----------|-----------|-----------|-----------|
| 1. 18～19歳 | 3. 30～39歳 | 5. 50～59歳 | 7. 65～69歳 |
| 2. 20～29歳 | 4. 40～49歳 | 6. 60～64歳 | 8. 70歳以上 |

問 3 あなたのご職業は何ですか？(○は1つだけ)

- | | | |
|--------------|--------------|----------|
| 1. 自営業・家事手伝い | 5. 専門・技術職 | 9. 学生 |
| 2. 自由業 | 6. 労務・サービス業 | 10. 無職 |
| 3. 経営・管理職 | 7. パート・アルバイト | 11. その他 |
| 4. 事務職 | 8. 専業主婦(主夫) | (具体的に：) |

(問 3 で 1～7 を選んだ方に伺います。それ以外の方は問 5 にお進みください。)

問 4 職場はどちらでしょうか？(○は1つだけ)

- | | |
|------------|--------------------|
| 1. 自宅と同じ | 4. 東京都内市町村(国立市を除く) |
| 2. 国立市内 | 5. 神奈川県・埼玉県 |
| 3. 東京都内23区 | 6. その他(具体的に：) |

問 5 現在のお住まいは、次の中のどれにあたりますか？(○は1つだけ)

- | | |
|-------------------|----------------|
| 1. 持ち家(一戸建て) | 5. 社宅・寮・官舎 |
| 2. 持ち家(分譲マンションなど) | 6. 間借り・住み込み |
| 3. 民間の賃貸住宅 | 7. その他(具体的に：) |
| 4. 公営・公団・公社賃貸住宅 | |

問6 あなたの世帯構成はどうなっていますか？（○は1つだけ）

- | | |
|------------------------|------------------------|
| 1. 単身（一人暮らし） | 4. 三世帯世帯（親と子と孫）またはそれ以上 |
| 2. 夫婦だけ（事実婚・同性パートナー含む） | 5. その他（具体的に：_____） |
| 3. 二世帯世帯（親と子） | |

問7 あなたご自身以外で、同居の家族の中に次の方がいますか？（複数選択可）

- | | | |
|---------------|-----------------|---------------|
| 1. 65歳以上の方がいる | 2. 18歳以下の子どもがいる | 3. 1及び2の人はいない |
|---------------|-----------------|---------------|

問8 あなたのお住まいの地域についておたずねします。（○は1つだけ）

- | | | |
|---------|-------|----------|
| 1. 北 | 4. 中 | 7. 泉 |
| 2. 東 | 5. 西 | 8. 青柳 |
| 3. 富士見台 | 6. 谷保 | 9. 矢川・石田 |

問9 あなたは、国立市に何年ぐらい住んでいますか？（○は1つだけ）

- | | |
|---------------|----------------|
| 1. 1年未満 | 4. 10年以上～20年未満 |
| 2. 1年以上～5年未満 | 5. 20年以上 |
| 3. 5年以上～10年未満 | 6. 生まれてからずっと |

国立市全体やあなたが住む地域について伺います

問10 あなたはこれからも国立市に住み続けたいと思いますか？

- | | | |
|--------------|------------------|----------|
| 1. ずっと住み続けたい | 3. できれば市外へ引っ越したい | 5. わからない |
| 2. 当分住み続けたい | 4. 市外へ引っ越したい | |

問11 あなたは、国立市はみどりが十分にあるまちだと思いますか？

- | | | |
|----------|----------|-----------|
| 1. 十分にある | 2. 普通である | 3. 不十分である |
|----------|----------|-----------|

問12 あなたは、国立市は子育てがしやすいと思いますか？

- | | | |
|----------|------------|----------|
| 1. 思う | 3. あまり思わない | 5. わからない |
| 2. わりと思う | 4. 思わない | |

問13 あなたは、国立市では何かを決めるときに女性が参加できていると思いますか？

- | | | |
|----------|------------|----------|
| 1. 思う | 3. あまり思わない | 5. わからない |
| 2. わりと思う | 4. 思わない | |

問14 あなたは、国立市では男性が家事、育児、介護等に十分参加していると思いますか？

- | | | |
|----------|------------|----------|
| 1. 思う | 3. あまり思わない | 5. わからない |
| 2. わりと思う | 4. 思わない | |

問 15 あなたが住む地域には、近くに安心してかかることができる医療機関がありますか？

- | | |
|-------|-------|
| 1. ある | 2. ない |
|-------|-------|

問 16 問 15で「2. ない」を選んだ方に伺います。その理由は何ですか？

(複数選択可)

- | |
|-----------------------|
| 1. 市内に専門的な医療機関がないから |
| 2. 医療機関に関する情報が不十分だから |
| 3. 休日に受診できる医療機関が少ないから |
| 4. その他 () |

問 17 あなたは、国立市は3年前と比べてにぎわいがあると思いますか？

- | | |
|-----------------|-----------------|
| 1. 3年前よりにぎわいがある | 3. 3年前よりにぎわいがない |
| 2. 3年前と同じくらい | 4. わからない |

問 18 あなたは、国立市が「文化的なまち」だと思いますか？

- | | | |
|----------|------------|----------|
| 1. 思う | 3. あまり思わない | 5. わからない |
| 2. わりと思う | 4. 思わない | |

問 19 あなたは、国立市全体が美しいまちなみであると思いますか？

- | | | |
|----------|------------|----------|
| 1. 思う | 3. あまり思わない | 5. わからない |
| 2. わりと思う | 4. 思わない | |

問 20 あなたは、国立市が平和を大切にしているまちだと思いますか？

- | | | |
|----------|------------|----------|
| 1. 思う | 3. あまり思わない | 5. わからない |
| 2. わりと思う | 4. 思わない | |

あなたの日常生活における活動や意識について伺います

問 21 あなたは、福祉活動に取り組んでいますか？

※「福祉活動」とは、福祉ボランティア活動、福祉関連イベントへの実行委員会としての参加、日々の見守り・声かけ、介助など

- | | |
|----------------|----------------|
| 1. 取り組んでいる | 3. あまり取り組んでいない |
| 2. ある程度取り組んでいる | 4. 全く取り組んでいない |

問 22 あなたは、グループ活動や地域活動に取り組んでいますか？

※「グループ活動や地域活動」とは、地域における自治会活動、清掃活動や防災・防犯活動、自然保護・緑化活動、青少年育成活動、国際交流活動、まちづくり活動など

- | | |
|----------------|----------------|
| 1. 取り組んでいる | 3. あまり取り組んでいない |
| 2. ある程度取り組んでいる | 4. 全く取り組んでいない |

問 23 あなたは、国立市がゼロカーボンシティを宣言し、2050年の温室効果ガス排出実質ゼロ(脱炭素社会の実現)を目指していることを知っていますか？

- | | |
|----------|---------|
| 1. 知っている | 2. 知らない |
|----------|---------|

問24 あなたは、脱炭素社会の実現に向けた取組（再生可能エネルギーの導入、住宅の断熱化や電動自動車・省エネ家電への買い替えなど）を行っていますか？

- | | |
|----------------|----------------|
| 1. 積極的に取り組んでいる | 3. あまり取り組んでいない |
| 2. ある程度取り組んでいる | 4. 全く取り組んでいない |

問25 あなたは、ごみの減量について計画や具体的な数値目標があることを知っていますか？
また、ごみを減らすために意識的にごみの分別・削減に取り組んでいますか？

- | |
|---------------------------|
| 1. 知っている。また、意識的に取り組んでいる |
| 2. 知っている。しかし、意識的に取り組んでいない |
| 3. 知らない。しかし、意識的に取り組んでいる |
| 4. 知らない。意識的に取り組んでいない |

問26 あなたは、どの程度公共交通機関（バス、電車）を利用していますか？

- | | |
|-----------------|-----------------|
| 1. 日常的に利用している | 3. 年に数回だけ利用している |
| 2. 月に数回程度利用している | 4. 全く利用していない |

問27 問26で「1～3」を選んだ方に伺います。あなたは、公共交通機関を使った通勤・通学・昼間の移動の利便性に満足していますか？

【市内の移動に関して】

- | | | |
|--------------|---------------|----------|
| 1. 満足している | 3. あまり満足していない | 5. わからない |
| 2. わりと満足している | 4. 満足していない | |

問28 問26で「1～3」を選んだ方に伺います。あなたは、公共交通機関を使った通勤・通学・昼間の移動の利便性に満足していますか？

【市外の移動に関して】

- | | | |
|--------------|---------------|----------|
| 1. 満足している | 3. あまり満足していない | 5. わからない |
| 2. わりと満足している | 4. 満足していない | |

問29 あなた又はあなたの家族が福祉的な交通をどの程度利用しますか？

※福祉的な交通とは、65歳以上の高齢者やしょうがいしゃ、要介護者・要支援者、妊産婦などの移動制約者を対象とした、生活支援や介護予防のための移動手手段の確保を目的とした交通手段（介護タクシー、福祉有償運送等）を指します。

- | | |
|-----------------|----------------|
| 1. 日常的に利用している | 3. まったく利用していない |
| 2. 年に数回程度利用している | |

問30 問29で「1. 日常的に利用している」、「2. 年に数回程度利用している」を選んだ方に伺います。あなたは、国立市の福祉的な交通施策に満足していますか？

- | | | |
|--------------|---------------|----------|
| 1. 満足している | 3. あまり満足していない | 5. わからない |
| 2. わりと満足している | 4. 不満である | |

問31 あなたは、いつもの生活のなかで、言葉や文化の違いによって、困ることがありますか？

- | | | | |
|-------|---------|----------|-------|
| 1. ある | 2. ややある | 3. あまりない | 4. ない |
|-------|---------|----------|-------|

問 32 あなたは、過去 1 年間で消費生活に関する被害にあったことがありますか？

※「消費生活に関する被害」とはキャッチセールス、振り込め詐欺、解約に係るトラブル、架空請求などの被害を指します。

- | | |
|-------|-------|
| 1. ある | 2. ない |
|-------|-------|

問 33 あなたは、消費生活に関する情報をテレビ、新聞、広報誌等で身近に聞く・触れることができているですか？

- | | |
|--------------|--------------|
| 1. 十分できている | 3. あまりできていない |
| 2. ある程度できている | 4. 全くできていない |

問 34 あなたやあなたの世帯では、次のような防犯対策を行っていますか？（複数選択可）

- | |
|---|
| 1. 自宅の建物に対する防犯対策に取り組んでいる（センサー・明かりをつける、警備会社に委託する、二重鍵にする） |
| 2. 消費者犯罪情報を入手している（キャッチセールス、振り込め詐欺、架空請求、解約に関するトラブルなど） |
| 3. 地域での防犯対策に取り組んでいる（防犯パトロール、地域でのコミュニケーションを図る） |
| 4. 日常生活での防犯対策に取り組んでいる（人通りの多い所や明るい所を歩く、自転車に鍵をかける、自転車のかごにネットをかける） |
| 5. 特に何も取り組んでいない |
| 6. その他（ ） |

問 35 あなたは、どの程度スポーツ・レクリエーション（ウォーキングなど軽い運動も含む）を行っていますか？

- | | | |
|-----------|-------------|-------------|
| 1. 週に3日以上 | 3. 月に1～3日 | 5. 年に1～3日以下 |
| 2. 週に1～2日 | 4. 3ヶ月に1～2日 | |

問 36 あなたは、自分が健康だと思えますか？

- | | | |
|----------|------------|----------|
| 1. 思う | 3. あまり思わない | 5. わからない |
| 2. わりと思う | 4. 思わない | |

問 37 あなたは、国立市内で地震や災害が起こったときに生命・財産が守られると思いますか？

- | | | |
|----------|------------|----------|
| 1. 思う | 3. あまり思わない | 5. わからない |
| 2. わりと思う | 4. 思わない | |

問 38 問 37で「3. あまり思わない」、「4. 思わない」を選んだ方に伺います。それはなぜですか？（複数選択可）

- | |
|--|
| 1. 施設の耐震化が充分でないから |
| 2. 家具の転倒防止、備蓄など自身の備えが不十分だから |
| 3. 地域のコミュニティが希薄だから |
| 4. 行政からの情報の提供（災害時におけるメール配信、防災無線の呼びかけ、ホームページ、安否情報など）が不十分だから |
| 5. その他（ ） |

問 39 あなたは、ご自身で何か防災対策を行っていますか？（複数選択可）

- | | |
|------------------------|---------------|
| 1. 家具に転倒防止器具を設置している | 4. 備蓄などを行っている |
| 2. 避難場所等の確認をしている | 5. 特にしていない |
| 3. 市や自治会等の防災訓練等に参加している | 6. その他（ ） |

問 40 あなたは、地震や台風等の災害が発生したとき、自宅が安全である場合、どのように行動しますか？

- | | |
|-----------------------------------|-----------------|
| 1. 自宅にとどまる | 4. どうしてよいかわからない |
| 2. 市が開設した避難場所（市立小学校等）へ避難する
（ ） | 5. その他 |
| 3. 親戚・知人宅へ避難する | |

問 41 あなたは、地震や台風等の災害が発生し、自宅が安全ではなく、避難しなければならない場合、どこに避難しますか？

- | | |
|-----------------------|---------------------|
| 1. 市が開設した避難場所（市立小学校等） | 4. どこに避難すればよいかわからない |
| 2. ホテルや旅館などの宿泊施設 | 5. その他（ ） |
| 3. 親戚・知人宅 | |

問 42 あなたは、マイ・タイムラインを作成していますか？

※「マイ・タイムライン」とは、台風等の接近による大雨によって河川の水位が上昇する時に、自分自身がとる標準的な防災行動を時系列的に整理した事前防災計画を指します。

- | | |
|-----------|------------|
| 1. 作成している | 2. 作成していない |
|-----------|------------|

問 43 あなたは、普段の生活の中で次のような生涯学習活動に取り組んでいますか？（複数選択可）

1. 趣味・教養を高めること（図書館の利用等）
2. 生活を楽しみ、心を豊かにする活動をする
3. 公民館など自治体の講座や教室における学習活動に参加すること
4. カルチャーセンターやスポーツクラブなど民間の講座や教室における学習活動に参加すること
5. 職業上必要な知識・技能を身につけること
6. 健康・体力づくりをする
7. 学校における学習活動
8. 取り組んでいない

問 44 問 43 で「1～7」を選んだ方に伺います。生涯学習活動で身につけた知識や技術を、地域や社会にどのように生かしていますか？（複数選択可）

1. 発表会や展示会の参加
2. 講習会や講座の講師
3. 地域の活動（自治会や青少年団体、老人クラブ等）
4. ボランティア・NPO活動
5. 特にない
6. その他（ ）

問 45 問 43 で「8. 取り組んでいない」を選んだ方に伺います。普段の生活の中で生涯学習活動に取り組んでいない理由を教えてください。（複数選択可）

1. 仕事や家事が忙しくて時間がない
2. 子どもや親などの世話をしてくれる人がいない
3. 費用がかかる
4. 必要な情報（内容・時間・場所・費用）がなかなか入手できない
5. 一緒に学習や活動をする仲間がいない
6. 適当な指導者がいない
7. 身近なところに施設や場所がない
8. 自分の希望（内容、時間、日程等）に合う講座や教室などが無い
9. 家族や職場など周囲の理解が得られない
10. きっかけがつかめない
11. 面倒だから

問 46 あなたは、文化・芸術活動を過去1年間にどの程度鑑賞しましたか？

※文化・芸術活動・・・音楽、演劇・演芸、舞踊、美術、文芸、生活文化（生け花、茶道、ファッション、人形、盆栽、園芸、囲碁、将棋など）、映画など

1. かなり鑑賞した
2. まあまあ鑑賞した
3. あまり鑑賞しなかった
4. 全くない

問 47 問 46 で「4. 全くない」を選んだ方に伺います。文化芸術活動を鑑賞することに関心はありますか？

1. 関心はある
2. まあまあ関心がある
3. あまり関心がない
4. 全く関心がない

問 48 あなたは、過去 1 年間に文化・芸術活動をしたことがありますか？

- | | |
|-------|-------|
| 1. ある | 2. ない |
|-------|-------|

問 49 問 48 で「2. ない」を選んだ方に伺います。文化芸術活動をするに関心はありますか？

- | | |
|--------------|-------------|
| 1. 関心はある | 3. あまり関心がない |
| 2. まあまあ関心がある | 4. 全く関心がない |

問 50 あなたは、過去 1 年間で市内の歴史・文化遺産を訪れたことがありますか？

※歴史・文化遺産…谷保天満宮、古民家、旧本田家住宅、南養寺、四軒在家遺跡、滝乃川学園、下谷保一号墳、ママ下湧水、旧国立駅舎など

- | | |
|-------|-------|
| 1. ある | 2. ない |
|-------|-------|

問 51 問 50 で「2. ない」を選んだ方に伺います。それはなぜでしょうか？

- | | |
|------------------------|---------------|
| 1. 訪れたいが時間がないから | 3. 過去に既に訪れたから |
| 2. 歴史・文化遺産があることを知らないから | 4. 興味が無いから |

問 52 あなたは、市内の歴史・文化遺産が地域で活用されていると思いますか？

- | | | |
|----------|------------|----------|
| 1. 思う | 3. あまり思わない | 5. わからない |
| 2. わりと思う | 4. 思わない | |

問 53 あなたは、国立市の南部地域が「歴史・文化・自然環境」の観点から魅力があると思いますか？

※南部地域とは、主に JR 南武線以南の地域を指します。

- | | | |
|----------|------------|----------|
| 1. 思う | 3. あまり思わない | 5. わからない |
| 2. わりと思う | 4. 思わない | |

問 54 あなたは、「LGBT」あるいは「SOGI」という言葉を知っていますか？

※「LGBT」とは、レズビアン(Lesbian)、ゲイ(Gay)、バイセクシュアル(Bisexual)、トランスジェンダー(Transgender)の方々の総称を表す頭文字(頭文字をつづり合わせて作った言葉)

※「SOGI」とは、人の恋愛や性愛がどのような性を対象とするかを示す「性的指向」(Sexual Orientation)と自らの性に対する自己認識を示す「性自認」(Gender Identity)の頭文字をとった総称であり、すべての人の性のあり方に当てはまる概念

- | | |
|------------------|------------------|
| 1. 両方知っている | 3. 「SOGI」のみ知っている |
| 2. 「LGBT」のみ知っている | 4. 両方知らない |

問 55 あなた自身、または家族の中にひきこもり状態に当てはまる人がいますか？

※ひきこもり状態とは、社会的参加を回避し、6か月以上にわたって家庭にとどまり続けている状態(他者と交わらない形での外出を含む)

- | | | |
|-------|--------|----------|
| 1. いる | 2. いない | 3. わからない |
|-------|--------|----------|

問56 あなたは、国立市にひきこもり相談窓口があることを知っていますか？

1. 知っている 2. 知らない

問57 あなたは、「ヤングケアラー」という言葉を知っていますか？

1. 言葉の意味を知っている 2. 内容は知らないが聞いたことはある 3. 知らない

問58 あなたは、あなたの住む地域の自治会・町内会に加入していますか？

1. はい 2. いいえ

問59 問58で「1. はい」を選んだ方に伺います。自治会・町内会に加入している理由は何ですか？（複数選択可）

1. 加入するのが当然だと思うため 4. 地域のイベントに参加したいため
2. 地域の人とのつながりを持つため 5. その他（ ）
3. 地域の情報を知りたいため

問60 問58で「2. いいえ」を選んだ方に伺います。自治会・町内会に加入していない理由は何ですか？（複数選択可）

1. 加入の仕方がわからないため
2. 活動内容がわからないため
3. 活動に参加できないため（高齢や仕事など）
4. 興味・関心がないため
5. 加入するメリットを感じられないため
6. その他（ ）

問61 あなたの生活は、地域の「食」によって豊かになっていると感じますか？

1. 大いに感じる 3. あまり感じない
2. ある程度感じる 4. 全く感じない

問62 問61で「1. 大いに感じる」、「2. ある程度感じる」を選んだ方に伺います。それはどのような理由からですか？（複数選択可）

1. 魅力的な飲食店がある
2. 地場野菜・くにたち野菜が手に入れやすい／おいしい
3. 商店街やスーパー等でさまざまな食料品が手に入れやすい
4. 家族や友人と食事をするのが楽しい
5. フードバンクや子ども食堂の活動が盛んである
6. 食に関する行事・イベントが盛んである
7. その他（ ）

市政について伺います

問 63 あなたは、国立市の総合オンブズマン制度を知っていますか？

※総合オンブズマンとは、市の機関等の苦情処理を行う「一般オンブズマン」と子どもの人権相談・救済を行う「子ども人権オンブズマン」の総称です。

1. 知っている
2. 一般オンブズマンとして知っている
3. 子ども人権オンブズマンとして知っている
4. 知らない

問 64 あなたは、国立市が「人間を大切にする」まちづくりを行っていると思いますか？

1. 思う
2. わりと思う
3. あまり思わない
4. 思わない
5. わからない

問 65 あなたは、入手したい市政情報が十分に公開されていると思いますか？

1. 十分に公開されている
2. 公開は不十分である
3. わからない

問 66 あなたは、どのように市政情報を得ていますか？（複数選択可）

※「市政情報」とは、財政状況、予算・決算、計画書、報告書、会議録、イベント情報など市に係る様々な情報のことを指します。

1. 市報等広報紙（紙）
2. 市報等広報紙（デジタル）
3. ホームページ
4. 刊行図書
5. 情報公開手続
6. 人づて
7. X(旧ツイッター)
8. LINE
- 9.YouTube
10. 入手していない
11. その他
()

問 67 問 66 で「1. 市報等広報紙」、「2. 市報等広報紙（デジタル）」を選んだ方に伺います。あなたは、各種広報紙をどの程度読んでいますか？

①【市報くにたち】

1. 毎号しっかりと読む
2. めくる程度に確認する
3. 必要・興味ある記事のみ読む
4. あまり読まない
5. 全く読まない

問 68 問 66 で「1. 市報等広報紙」、「2. 市報等広報紙（デジタル）」を選んだ方に伺います。あなたは、各種広報紙をどの程度読んでいますか？

②【くにたちの教育(教育委員会)】

1. 毎号しっかりと読む
2. めくる程度に確認する
3. 必要・興味ある記事のみ読む
4. あまり読まない
5. 全く読まない

問 75 あなたは、「国立市誰もがあたりまえに暮らすまちにするための『しょうがいしゃがあたりまえに暮らすまち宣言』の条例」を知っていますか？

- | |
|--------------------------|
| 1. 条例の内容を知っている |
| 2. 内容は知らないが条例があることは知っている |
| 3. 知らない |

問 76 あなたは、国立市が高齢者の相談や支援を十分に行っていると思いますか？

- | | | |
|----------|------------|----------|
| 1. 思う | 3. あまり思わない | 5. わからない |
| 2. わりと思う | 4. 思わない | |

問 77 あなたは、市の施策に女性の視点（意見や考え方）が十分反映されていると思いますか？

- | | | |
|----------|------------|----------|
| 1. 思う | 3. あまり思わない | 5. わからない |
| 2. わりと思う | 4. 思わない | |

問 78 あなたは、国立市が「社会福祉法人くにたち子どもの夢・未来事業団」と連携して、矢川プラスにおいて幼児教育センター（子どもラボ）事業を進めていることを知っていますか？

※「幼児教育センター事業」とは、子どもが将来に向かって生き抜く力を身につけていくための基礎となる「非認知スキル」を育てる環境を作るための事業

- | | | |
|----------------|------------------|---------|
| 1. 取組の内容を知っている | 2. 言葉だけは聞いたことがある | 3. 知らない |
|----------------|------------------|---------|

問 79 あなたは、市の職員の仕事をどう思いますか？

- | | |
|--------------|----------|
| 1. よくやっている | 3. 不満である |
| 2. ある程度やっている | 4. わからない |

問 80 問 79 で「3. 不満である」を選んだ方に伺います。不満と感じた理由は何ですか？（複数選択可）

- | | |
|----------------------|-------------------|
| 1. 要望を市役所が対応してくれなかった | 4. たらいまわしにされた |
| 2. 市の職員と接した時の対応が悪かった | 5. なんとなくイメージでそう思う |
| 3. 事務執行上の誤りがあった | 6. その他（ ） |

問 81 あなたは、国立市が秋田県北秋田市と友好交流都市であることや、イタリア共和国ルッカ市と交流を進めていることを知っていますか？

- | | |
|------------------|------------------|
| 1. 両方知っている | 3. 北秋田市について知っている |
| 2. ルッカ市について知っている | 4. 両方知らない |

これでアンケートは終了です。ご協力ありがとうございました。

このアンケート票を同封の返信用封筒に入れ、令和6年2月16日(金)までに
ポストへ投函をお願い致します。（切手は不要です）

2 集計結果（単純集計結果）

合計	問1 あなたの性別についておたずねします。（○は1つだけ）			
	1. 女性	2. 男性	3. その他	4. 無回答
1200 100.0	702 58.5	490 40.8	0 0.0	8 0.7

合計	問2 あなたの年齢についておたずねします。（○は1つだけ）								
	1. 18～19歳	2. 20～29歳	3. 30～39歳	4. 40～49歳	5. 50～59歳	6. 60～64歳	7. 65～69歳	8. 70歳以上	無回答
1200 100.0	19 1.6	107 8.9	115 9.6	167 13.9	236 19.7	115 9.6	90 7.5	349 29.1	2 0.2

合計	問3 あなたのご職業は何ですか？（○は1つだけ）											
	1. 自営業・家事手伝い	2. 自由業	3. 経営・管理職	4. 事務職	5. 専門・技術職	6. 労務・サービス業	7. パート・アルバイト	8. 専業主婦（主夫）	9. 学生	10. 無職	11. その他	無回答
1200 100.0	62 5.2	21 1.8	82 6.8	119 9.9	194 16.2	54 4.5	139 11.6	189 15.8	55 4.6	219 18.3	59 4.9	7 0.6

合計	（問3で1～7を選んだ方に伺います。それ以外の方は問5にお進みください。）問4 職場はどちらでしょうか？（○は1つだけ）						
	1. 自宅と同じ	2. 国立市内	3. 東京都内23区	4. 東京都内市町村（国立市を除く）	5. 神奈川県・埼玉県	6. その他	無回答
671 100.0	67 10.0	110 16.4	195 29.1	246 36.7	34 5.1	10 1.5	9 1.3

合計	問5 現在のお住まいは、次の中のどれにあたりますか？（○は1つだけ）							
	1. 持ち家（一戸建て）	2. 持ち家（分譲マンションなど）	3. 民間の賃貸住宅	4. 公営・公団・公社賃貸住宅	5. 社宅・寮・官舎	6. 間借り・住み込み	7. その他	無回答
1200 100.0	536 44.7	230 19.2	247 20.6	120 10.0	23 1.9	9 0.8	29 2.4	6 0.5

合計	問6 あなたの世帯構成はどうなっていますか？（○は1つだけ）					
	1. 単身（一人暮らし）	2. 夫婦だけ（事実婚・同性パートナー含む）	3. 二世帯世帯（親と子）	4. 三世帯世帯（親と子と孫）またはそれ以上	5. その他	無回答
1200 100.0	228 19.0	343 28.6	516 43.0	59 4.9	39 3.3	15 1.3

合計	問7 あなたご自身以外で、同居の家族の中に次の方がいますか？（複数選択可）			
	1. 65歳以上の方がいる	2. 18歳以下の子どもがいる	3. 1及び2の人はいない	無回答
1200 100.0	354 29.5	252 21.0	513 42.8	104 8.7

合計	問8 あなたのお住まいの地域についておたずねします。（○は1つだけ）									
	1. 北	2. 東	3. 富士見台	4. 中	5. 西	6. 谷保	7. 泉	8. 青柳	9. 矢川・石田	無回答
1200 100.0	133 11.1	212 17.7	264 22.0	140 11.7	168 14.0	145 12.1	41 3.4	64 5.3	14 1.2	19 1.6

合計	問9 あなたは、国立市に何年ぐらい住んでいますか？（○は1つだけ）						
	1. 1年未満	2. 1年以上～5年未満	3. 5年以上～10年未満	4. 10年以上～20年未満	5. 20年以上	6. 生まれてからずっと	無回答
1200 100.0	57 4.8	151 12.6	107 8.9	205 17.1	557 46.4	108 9.0	15 1.3

合計	問10 あなたはこれからも国立市に住み続けたいと思いますか？					
	1. ずっと住み続けたい	2. 当分住み続けたい	3. できれば市外へ引っ越したい	4. 市外へ引っ越したい	5. わからない	無回答
1200 100.0	594 49.5	403 33.6	40 3.3	12 1.0	135 11.3	16 1.3

合計	問11 あなたは、国立市はみどりが十分にあるまちだと思いますか？			
	1. 十分にある	2. 普通である	3. 不十分である	無回答
1200 100.0	606 50.5	518 43.2	57 4.8	19 1.6

合計	問12 あなたは、国立市は子育てがしやすいと思いますか？					
	1. 思う	2. わりと思う	3. あまり思わない	4. 思わない	5. わからない	無回答
1200 100.0	248 20.7	342 28.5	118 9.8	20 1.7	452 37.7	20 1.7

合計	問13 あなたは、国立市では何かを決めるときに女性が参加できていると思いますか？					
	1. 思う	2. わりと思う	3. あまり思わない	4. 思わない	5. わからない	無回答
1200 100.0	126 10.5	211 17.6	149 12.4	26 2.2	676 56.3	12 1.0

合計	問14 あなたは、国立市では男性が家事、育児、介護等に十分参加していると思いますか？					
	1. 思う	2. わりと思う	3. あまり思わない	4. 思わない	5. わからない	無回答
1200 100.0	44 3.7	144 12.0	187 15.6	63 5.3	747 62.3	15 1.3

合計	問15 あなたが住む地域には、近くに安心してかかることができる医療機関がありますか？		
	1. ある	2. ない	無回答
1200 100.0	962 80.2	226 18.8	12 1.0

合計	問16 問15で「2. ない」と答えた方に伺います。その理由は何ですか？（複数選択可）				
	市内に専門的な医療機関がないから	医療機関に関する情報が不十分だから	休日に受診できる医療機関が少ないから	4. その他	無回答
226 100.0	89 39.4	74 32.7	89 39.4	41 18.1	6 2.7

合計	問17 あなたは、国立市は3年前と比べてにぎわいがあると思いますか？				
	1. 3年前よりにぎわいがある	2. 3年前と同じぐらい	3. 3年前よりにぎわいがない	4. わからない	無回答
1200 100.0	207 17.3	519 43.3	213 17.8	250 20.8	11 0.9

合計	問18 あなたは、国立市が「文化的なまち」だと思いますか？					
	1. 思う	2. わり と思う	3. あまり 思わない	4. 思わ ない	5. わか らない	無回答
1200 100.0	325 27.1	491 40.9	178 14.8	41 3.4	155 12.9	10 0.8

合計	問19 あなたは、国立市全体が美しいまちなみであると思 いますか？					
	1. 思う	2. わり と思う	3. あまり 思わない	4. 思わ ない	5. わか らない	無回答
1200 100.0	445 37.1	531 44.3	124 10.3	30 2.5	61 5.1	9 0.8

合計	問20 あなたは、国立市が平和を大切にしているまちだと思 いますか？					
	1. 思う	2. わり と思う	3. あまり 思わない	4. 思わ ない	5. わか らない	無回答
1200 100.0	276 23.0	411 34.3	91 7.6	31 2.6	382 31.8	9 0.8

合計	問21 あなたは、福祉活動に取り組んでいます か？				
	1. 取り 組んでい る	2. ある 程度取り 組んでい る	3. あまり 取り組ん でいな い	4. 全く 取り組ん でいな い	無回答
1200 100.0	63 5.3	81 6.8	260 21.7	788 65.7	8 0.7

合計	問22 あなたは、グループ活動や地域活動に取り 組んでいますか？				
	1. 取り 組んでい る	2. ある 程度取り 組んでい る	3. あまり 取り組ん でいな い	4. 全く 取り組ん でいな い	無回答
1200 100.0	86 7.2	112 9.3	203 16.9	793 66.1	6 0.5

合計	問23 あなたは、国立市がゼロカーボンシティを宣言し、2050年の温室効果ガス排出実質ゼロ（脱炭素社会の実現）を目指していることを知っていますか？		
	1. 知っている	2. 知らない	無回答
1200 100.0	183 15.3	1012 84.3	5 0.4

合計	問24 あなたは、脱炭素社会の実現に向けた取組（再生可能エネルギーの導入、住宅の断熱化や電動自動車・省エネ家電への買い替えなど）を行っていますか？				
	1. 積極的に取り組んでいる	2. ある程度取り組んでいる	3. あまり取り組んでいない	4. 全く取り組んでいない	無回答
1200 100.0	56 4.7	368 30.7	393 32.8	368 30.7	15 1.3

合計	問25 あなたは、ごみの減量について計画や具体的な数値目標があることを知っていますか？また、ごみを減らすために意識的にごみの分別・削減に取り組んでいますか？				
	1. 知っている。また、意識的に取り組んでいる	2. 知っている。しかし、意識的に取り組んでいない	3. 知らない。しかし、意識的に取り組んでいる	4. 知らない。意識的に取り組んでいない	無回答
1200 100.0	350 29.2	151 12.6	586 48.8	99 8.3	14 1.2

合計	問26 あなたは、どの程度公共交通機関（バス、電車）を利用していますか？				
	1. 日常的に利用している	2. 月に数回程度利用している	3. 年に数回だけ利用している	4. 全く利用していない	無回答
1200 100.0	612 51.0	360 30.0	158 13.2	60 5.0	10 0.8

合計	問27 問26で「1～3」を選んだ方に伺います。あなたは、公共交通機関を使った通勤・通学・昼間の移動の利便性に満足していますか？【市内の移動に関して】					
	1. 満足している	2. わりと満足している	3. あまり満足していない	4. 満足していない	5. わからない	無回答
1130 100.0	309 27.3	432 38.2	203 18.0	63 5.6	109 9.6	13 1.2

合計	問28 問26で「1～3」を選んだ方に伺います。あなたは、公共交通機関を使った通勤・通学・昼間の移動の利便性に満足していますか？【市外の移動に関して】					
	1. 満足している	2. わりと満足している	3. あまり満足していない	4. 満足していない	5. わからない	無回答
1130 100.0	324 28.7	469 41.5	200 17.7	47 4.2	52 4.6	38 3.4

合計	問29 あなた又はあなたの家族が福祉的な交通をどの程度利用しますか？			
	1. 日常的に利用している	2. 年に数回程度利用している	3. まったく利用していない	無回答
1200 100.0	57 4.8	49 4.1	1064 88.7	30 2.5

合計	問30 問29で「1. 日常的に利用している」、「2. 年に数回程度利用している」を選んだ方に伺います。あなたは、国立市の福祉的な交通施策に満足していますか？					
	1. 満足している	2. わりと満足している	3. あまり満足していない	4. 不満である	5. わからない	無回答
106 100.0	25 23.6	37 34.9	17 16.0	3 2.8	23 21.7	1 0.9

合計	問31 あなたは、いつもの生活のなかで、言葉や文化の違いによって、困ることがありますか？				
	1. ある	2. ややある	3. あまりない	4. ない	無回答
1200 100.0	12 1.0	44 3.7	339 28.3	784 65.3	21 1.8

合計	問32 あなたは、過去1年間で消費生活に関する被害にあったことがありますか？		
	1. ある	2. ない	無回答
1200 100.0	74 6.2	1122 93.5	4 0.3

合計	問33 あなたは、消費生活に関する情報をテレビ、新聞、広報誌等で身近に聞く・触れることができますか？				
	1. 十分できている	2. ある程度できている	3. あまりできていない	4. 全くできていない	無回答
1200 100.0	371 30.9	642 53.5	150 12.5	30 2.5	7 0.6

合計	問34 あなたやあなたの世帯では、次のような防犯対策を行っていますか？（複数選択可）						
	1. 自宅の建物に対する防犯対策に取り組んでいる（センサー・明かりをつける、警備会社に委託する、二重鍵にする）	2. 消費者犯罪情報を入手している（キャッチセールス、振り込め詐欺、架空請求、解約に関するトラブルなど）	3. 地域での防犯対策に取り組んでいる（防犯パトロール、地域でのコミュニケーションを図る）	4. 日常生活での防犯対策に取り組んでいる（人通りの多い所や明るい所を歩く、自転車に鍵をかける、自転車のかごにネットをかける）	5. 特に何も取り組んでいない	6. その他	無回答
1200 100.0	591 49.3	280 23.3	72 6.0	687 57.3	211 17.6	19 1.6	12 1.0

合計	問35 あなたは、どの程度スポーツ・レクリエーション（ウォーキングなど軽い運動も含む）を行っていますか？					
	1. 週に3日以上	2. 週に1～2日	3. 月に1～3日	4. 3ヶ月に1～2日	5. 年に1～3日以下	無回答
1200 100.0	362 30.2	329 27.4	232 19.3	110 9.2	136 11.3	31 2.6

合計	問36 あなたは、自分が健康だと思いますか？					
	1. 思う	2. わり と思う	3. あまり 思わない	4. 思わ ない	5. わか らない	無回答
1200 100.0	251 20.9	515 42.9	286 23.8	84 7.0	59 4.9	5 0.4

合計	問37 あなたは、国立市内で地震や災害が起こったときに生命・財産が守られると思いますか？					
	1. 思う	2. わり と思う	3. あまり 思わない	4. 思わ ない	5. わか らない	無回答
1200 100.0	56 4.7	268 22.3	247 20.6	92 7.7	526 43.8	11 0.9

合計	問38 問37で「3. あまり思わない」、「4. 思わない」を選んだ方に伺います。それはなぜですか？ (複数選択可)					
	1. 施設 の耐震化 が充分で ないから	2. 家具 の転倒防 止、備蓄 など自身 の備えが 不十分だ から	3. 地域 のコミュ ニティが 希薄だか ら	4. 行政 からの情 報の提供 (災害時 における メール配 信、防災 無線の呼 びかけ、 ホーム ページ、 安否情報 など)が 不十分だ から	5. その 他	無回答
339 100.0	101 29.8	153 45.1	162 47.8	115 33.9	42 12.4	6 1.8

合計	問39 あなたは、ご自身で何か防災対策を行っていますか？ (複数選択可)						
	1. 家具 に転倒防 止器具を 設置して いる	2. 避難 場所等の 確認をし ている	3. 市や 自治会等 の防災訓 練等に参 加してい る	4. 備蓄 などをし ている	5. 特に してい ない	6. その 他	無回答
1200 100.0	414 34.5	588 49.0	62 5.2	649 54.1	258 21.5	10 0.8	14 1.2

合計	問40 あなたは、地震や台風等の災害が発生したとき、自宅が安全である場合、どのように行動しますか？					
	1. 自宅にとどまる	2. 市が開設した避難場所（市立小学校等）へ避難する	3. 親戚・知人宅へ避難する	4. どうしてよいかわからない	5. その他	無回答
1200 100.0	1001 83.4	117 9.8	9 0.8	30 2.5	13 1.1	30 2.5

合計	問41 あなたは、地震や台風等の災害が発生し、自宅が安全ではなく、避難しなければならない場合、どこに避難しますか？					
	1. 市が開設した避難場所（市立小学校等）	2. ホテルや旅館などの宿泊施設	3. 親戚・知人宅	4. どこに避難すればよいかわからない	5. その他	無回答
1200 100.0	873 72.8	53 4.4	93 7.8	94 7.8	34 2.8	53 4.4

合計	問42 あなたは、マイ・タイムラインを作成していますか？		
	1. 作成している	2. 作成していない	無回答
1200 100.0	24 2.0	1162 96.8	14 1.2

合計	問43 あなたは、普段の生活の中で次のような生涯学習活動に取り組んでいますか？（複数選択可）								
	1. 趣味・教養を高めること（図書館の利用等）	2. 生活を楽しめ、心を豊かにする活動をする	3. 公民館など自治体の講座や教室における学習活動に参加すること	4. カルチャーセンターやスポーツクラブなど民間の講座や教室における学習活動に参加すること	5. 職業上必要な知識・技能を身につけること	6. 健康・体力づくりをすること	7. 学校における学習活動	8. 取り組んでいない	無回答
1200 100.0	479 39.9	491 40.9	69 5.8	142 11.8	324 27.0	535 44.6	55 4.6	258 21.5	16 1.3

合計	問44 問43で「1～7」を選んだ方に伺います。生涯学習活動で身につけた知識や技術を、地域や社会にどのように生かしていますか？ (複数選択可)						
	1. 発表会や展示会の参加	2. 講習会や講座の講師	3. 地域の活動 (自治会や青少年団体、老人クラブ等)	4. ボランティア・NPO活動	5. 特にない	6. その他	無回答
915 100.0	91 9.9	43 4.7	58 6.3	71 7.8	653 71.4	50 5.5	17 1.9

合計	問45 問43で「8. 取り組んでいない」を選んだ方に伺います。普段の生活の中で生涯学習活動に取り組んでいない理由を教えてください。(複数選択可)											
	1. 仕事や家事が忙しくて時間がない	2. 子どもや親などの世話をしてくれない人がいない	3. 費用がかかる	4. 必要な情報(内容・時間・場所・費用)がなかなか入手できない	5. 一緒に学習や活動をする仲間がいない	6. 適切な指導者がいない	7. 身近なところに施設や場所がない	8. 自分の希望(内容、時間、日程等)に合う講座や教室がない	9. 家族や職場など周囲の理解が得られない	10. きっかけがつかめない	11. 面倒だから	無回答
258 100.0	88 34.1	13 5.0	44 17.1	28 10.9	19 7.4	10 3.9	19 7.4	24 9.3	2 0.8	94 36.4	93 36.0	22 8.5

合計	問46 あなたは、文化・芸術活動を過去1年間にどの程度鑑賞しましたか？				
	1. かなり鑑賞した	2. まあまあ鑑賞した	3. あまり鑑賞しなかった	4. 全くない	無回答
1200 100.0	144 12.0	388 32.3	397 33.1	252 21.0	19 1.6

合計	問47 問46で「4. 全くない」を選んだ方に伺います。文化芸術活動を鑑賞することに関心はありますか？				
	1. 関心はある	2. まあまあ関心がある	3. あまり関心がない	4. 全く関心がない	無回答
252 100.0	62 24.6	67 26.6	79 31.3	40 15.9	4 1.6

合計	問48 あなたは、過去1年間に文化・芸術活動をしたことがありますか？		
	1. ある	2. ない	無回答
1200 100.0	381 31.8	799 66.6	20 1.7

合計	問49 問48で「2. ない」を選んだ方に伺います。文化芸術活動をするに関心はありますか？				
	1. 関心はある	2. まあまあ関心がある	3. あまり関心がない	4. 全く関心がない	無回答
799 100.0	140 17.5	211 26.4	342 42.8	88 11.0	17 2.1

合計	問50 あなたは、過去1年間で市内の歴史・文化遺産を訪れたことがありますか？		
	1. ある	2. ない	無回答
1200 100.0	796 66.3	381 31.8	23 1.9

合計	問51 問50で「2. ない」を選んだ方に伺います。それはなぜでしょうか？				
	1. 訪れたいが時間がないから	2. 歴史・文化遺産があることを知らないから	3. 過去に既に訪れたから	4. 興味が無いから	無回答
381 100.0	78 20.5	45 11.8	106 27.8	128 33.6	22 5.8

合計	問52 あなたは、市内の歴史・文化遺産が地域で活用されていると思いますか？					
	1. 思う	2. わりと思う	3. あまり思わない	4. 思わない	5. わからない	無回答
1200 100.0	104 8.7	323 26.9	282 23.5	57 4.8	416 34.7	18 1.5

合計	問53 あなたは、国立市の南部地域が「歴史・文化・自然環境」の観点から魅力があると思いますか？					
	1. 思う	2. わりと思う	3. あまり思わない	4. 思わない	5. わからない	無回答
1200 100.0	185 15.4	352 29.3	228 19.0	67 5.6	344 28.7	24 2.0

合計	問54 あなたは、「LGBT」あるいは「SOGI」という言葉を知っていますか？				
	1. 両方知っている	2. 「LGBT」のみ知っている	3. 「SOGI」のみ知っている	4. 両方知らない	無回答
1200 100.0	328 27.3	708 59.0	3 0.3	142 11.8	19 1.6

合計	問55 あなた自身、または家族の中にひきこもり状態に当てはまる人がいますか？			
	1. いる	2. いない	3. わからない	無回答
1200 100.0	39 3.3	1121 93.4	27 2.3	13 1.1

合計	問56 あなたは、国立市にひきこもり相談窓口があることを知っていますか？		
	1. 知っている	2. 知らない	無回答
1200 100.0	314 26.2	875 72.9	11 0.9

合計	問57 あなたは、「ヤングケアラー」という言葉を知っていますか？			
	1. 言葉の意味を知っている	2. 内容は知らないが聞いたことはある	3. 知らない	無回答
1200 100.0	860 71.7	148 12.3	183 15.3	9 0.8

合計	問58 あなたは、あなたの住む地域の自治会・町内会に加入していますか？		
	1. はい	2. いいえ	無回答
1200 100.0	412 34.3	776 64.7	12 1.0

合計	問59 問58で「1. はい」を選んだ方に伺います。自治会・町内会に加入している理由は何ですか？（複数選択可）					
	1. 加入するのが当然だと思うため	2. 地域の人とのつながりを持つため	3. 地域の情報を知りたいため	4. 地域のイベントに参加したいため	5. その他	無回答
412 100.0	220 53.4	184 44.7	77 18.7	33 8.0	40 9.7	8 1.9

合計	問60 問58で「2. いいえ」を選んだ方に伺います。自治会・町内会に加入していない理由は何ですか？（複数選択可）						
	1. 加入の仕方がわからないため	2. 活動内容がわからないため	3. 活動に参加できないため（高齢や仕事など）	4. 興味・関心がないため	5. 加入するメリットを感じられないため	6. その他	無回答
776 100.0	206 26.5	200 25.8	204 26.3	258 33.2	201 25.9	99 12.8	9 1.2

合計	問61 あなたの生活は、地域の「食」によって豊かになっていると感じますか？				
	1. 大いに感じる	2. ある程度感じる	3. あまり感じない	4. 全く感じない	無回答
1200 100.0	129 10.8	516 43.0	441 36.8	105 8.8	9 0.8

合計	問62 問61で「1. 大いに感じる」、「2. ある程度感じる」を選んだ方に伺います。それはどのような理由からですか？（複数選択可）							
	1. 魅力的な飲食店がある	2. 地場野菜・くにたち野菜が手に入れやすい／おいしい	3. 商店街やスーパー等でさまざまな食料品が手に入れやすい	4. 家族や友人と食事をすることが楽しい	5. フードバンクや子ども食堂の活動が盛んである	6. 食に関する行事・イベントが盛んである	7. その他	無回答
645 100.0	281 43.6	399 61.9	384 59.5	216 33.5	34 5.3	40 6.2	6 0.9	4 0.6

合計	問63 あなたは、国立市の総合オンブズマン制度を知っていますか？				
	1. 知っている	2. 一般オンブズマンとして知っている	3. 子ども人権オンブズマンとして知っている	4. 知らない	無回答
1200 100.0	214 17.8	167 13.9	54 4.5	743 61.9	22 1.8

合計	問64 あなたは、国立市が「人間を大切にする」まちづくりを行っていると思いますか？					
	1. 思う	2. わりと思う	3. あまり思わない	4. 思わない	5. わからない	無回答
1200 100.0	101 8.4	351 29.3	160 13.3	46 3.8	524 43.7	18 1.5

合計	問65 あなたは、入手したい市政情報が十分に公開されていると思いますか？			
	1. 十分に公開されている	2. 公開は不十分である	3. わからない	無回答
1200 100.0	326 27.2	126 10.5	713 59.4	35 2.9

合計	問66 あなたは、どのように市政情報を得ていますか？（複数選択可）											
	1. 市報等広報紙（紙）	2. 市報等広報紙（デジタル）	3. ホームページ	4. 刊行図書	5. 情報公開手続	6. 人づて	7. X(旧ツイッター)	8. LINE	9. YouTube	10. 入手していない	11. その他	無回答
1200 100.0	969 80.8	111 9.3	296 24.7	16 1.3	8 0.7	89 7.4	34 2.8	153 12.8	12 1.0	103 8.6	9 0.8	17 1.4

合計	問67 問66で「1. 市報等広報紙」、「2. 市報等広報紙（デジタル）」を選んだ方に伺います。あなたは、各種広報紙をどの程度読んでいますか？ ①【市報くにたち】					
	毎号しっかりと読む	めくる程度に確認する	必要・興味ある記事のみ読む	あまり読まない	全く読まない	無回答
1021 100.0	245 24.0	419 41.0	253 24.8	42 4.1	7 0.7	55 5.4

合計	問68 問66で「1. 市報等広報紙」、「2. 市報等広報紙（デジタル）」を選んだ方に伺います。あなたは、各種広報紙をどの程度読んでいますか？ ②【くにたちの教育(教育委員会)】					
	1. 毎号 しっかりと読む	2. めく る程度に 確認する	3. 必 要・興味 ある記事 のみ読む	4. あま り読まな い	5. 全く 読まない	無回答
1021 100.0	128 12.5	374 36.6	206 20.2	170 16.7	67 6.6	76 7.4

合計	問69 問66で「1. 市報等広報紙」、「2. 市報等広報紙（デジタル）」を選んだ方に伺います。あなたは、各種広報紙をどの程度読んでいますか？ ③【公民館だより(公民館)】					
	1. 毎号 しっかりと読む	2. めく る程度に 確認する	3. 必 要・興味 ある記事 のみ読む	4. あま り読まな い	5. 全く 読まない	無回答
1021 100.0	152 14.9	368 36.0	218 21.4	135 13.2	75 7.3	73 7.1

合計	問70 問66で「1. 市報等広報紙」、「2. 市報等広報紙（デジタル）」を選んだ方に伺います。あなたは、各種広報紙をどの程度読んでいますか？ ④【議会だより(市議会)】					
	1. 毎号 しっかりと読む	2. めく る程度に 確認する	3. 必 要・興味 ある記事 のみ読む	4. あま り読まな い	5. 全く 読まない	無回答
1021 100.0	105 10.3	365 35.7	210 20.6	174 17.0	83 8.1	84 8.2

合計	問71 あなたは、国立市が適正に個人情報を取り扱っていると思いますか？					
	1. 思う	2. わり と思う	3. あま り思わな い	4. 思わ ない	5. わか らない	無回答
1200 100.0	150 12.5	264 22.0	32 2.7	12 1.0	717 59.8	25 2.1

合計	問72 問71で「3. あまり思わない」、「4. 思わない」を選んだ方に伺います。そのように思う理由は次のうちどれですか？（複数選択可）								
	1. 不必要な個人情報を収集しているから	2. 個人情報を収集目的以外に利用しているから	3. 市の保有する個人情報が正確でないから	4. 個人情報の保管や廃棄が適切に行われていないから	5. 個人情報の漏えいなどの事故防止対策が不十分だから	6. 市の保有する自分の個人情報について開示、訂正、削除などを求める権利が十分に保障されていないから	7. なんとなくイメージで思う	8. その他	無回答
44 100.0	5 11.4	5 11.4	3 6.8	3 6.8	8 18.2	3 6.8	17 38.6	6 13.6	5 11.4

合計	問73 あなたは、国立市はICTを利用したサービスにより、手続きが便利になったと思いますか？					
	1. 思う	2. わりと思う	3. あまり思わない	4. 思わない	5. わからない	無回答
1200 100.0	155 12.9	257 21.4	139 11.6	52 4.3	569 47.4	28 2.3

合計	問74 あなたは、国立市が福祉的な困りごとの相談や支援を十分に行っていると思いますか？					
	1. 思う	2. わりと思う	3. あまり思わない	4. 思わない	5. わからない	無回答
1200 100.0	95 7.9	276 23.0	84 7.0	32 2.7	684 57.0	29 2.4

合計	問75 あなたは、「国立市誰もがあたりまえに暮らすまちにするための『しょうがいしゃがあたりまえに暮らすまち宣言』の条例」を知っていますか？			
	1. 条例の内容を知っている	2. 内容は知らないが条例があることは知っている	3. 知らない	無回答
1200 100.0	81 6.8	344 28.7	746 62.2	29 2.4

合計	問76 あなたは、国立市が高齢者の相談や支援を十分に行っていると思いますか？					
	1. 思う	2. わりと思う	3. あまり思わない	4. 思わない	5. わからない	無回答
1200 100.0	81 6.8	271 22.6	76 6.3	37 3.1	710 59.2	25 2.1

合計	問77 あなたは、市の施策に女性の視点（意見や考え方）が十分反映されていると思いますか？					
	1. 思う	2. わりと思う	3. あまり思わない	4. 思わない	5. わからない	無回答
1200 100.0	40 3.3	167 13.9	104 8.7	38 3.2	822 68.5	29 2.4

合計	問78 あなたは、国立市が「社会福祉法人くにたち子どもの夢・未来事業団」と連携して、矢川プラスにおいて幼児教育センター（子どもラボ）事業を進めていることを知っていますか？			
	1. 取組の内容を知っている	2. 言葉だけは聞いたことがある	3. 知らない	無回答
1200 100.0	129 10.8	327 27.3	713 59.4	31 2.6

合計	問79 あなたは、市の職員の仕事ぶりをどう思いますか？				
	1. よくやっている	2. ある程度やっている	3. 不満である	4. わからない	無回答
1200 100.0	277 23.1	361 30.1	59 4.9	475 39.6	28 2.3

合計	問80 問79で「3. 不満である」を選んだ方に伺います。不満と感じた理由は何ですか？（複数選択可）						
	1. 要望を市役所が対応してくれなかった	2. 市の職員と接した時の対応が悪かった	3. 事務執行上の誤りがあった	4. たらいまわしにされた	5. なんとなくイメージでそう思う	6. その他	無回答
59 100.0	8 13.6	34 57.6	7 11.9	20 33.9	9 15.3	14 23.7	1 1.7

合計	問81 あなたは、国立市が秋田県北秋田市と友好交流都市であることや、イタリア共和国ルッカ市と交流を進めていることを知っていますか？				
	1. 両方知っている	2. ルッカ市について知っている	3. 北秋田市について知っている	4. 両方知らない	無回答
1200 100.0	235 19.6	57 4.8	201 16.8	684 57.0	23 1.9

第15回 国立市市民意識調査 報告書

令和6年3月

- 発行 国立市政策経営部政策経営課
東京都国立市富士見台2丁目47番地の1
電話 042 (576) 2111 (代表) (内線) 228
- 調査実施 株式会社ケー・デー・シー
東京都港区虎ノ門4丁目2番地12号
電話 03 (5733) 5111 (代表)