

第17回 国立市市民意識調査

報告書

令和8年3月

国立市

目次

I 調査の概要および回答者の属性	5
1 調査の概要	5
(1) 調査の目的	5
(2) 調査の項目	5
(3) 調査の設計	5
(4) 回収結果	6
(5) この報告書の留意点	6
2 回答者の属性	7
(1) 性別	7
(2) 年齢	7
(3) 職業	8
(4) 勤務者の職場地域	8
(5) 住居形態	9
(6) 居住地域	9
(7) 居住年数	10
(8) 家族構成	10
(9) 同居家族	11
II 調査結果	13
市民意識調査 調査結果	13
1 国立市全体やあなたが住む地域について	13
(1) 今後の居住意向	13
(2) みどり	13
(3) 子育て	14
(4) 男女平等	15
(5) 医療機関の有無	16
(6) 国立市のにぎわい	17
(7) 平和	18
2 日常生活における活動や意識について	19
(1) 福祉活動への取り組み	19
(2) グループ活動や地域活動への取り組み	20
(3) 脱炭素社会の実現について	21
(4) ごみの減量に向けた取り組み	22
(5) 生物多様性	23
(6) 公共交通機関の利用	23
(7) 福祉的な交通の利用	25
(8) 言語や文化の違いによる不便	26
(9) 消費生活	27
(10) 防犯	28

(11) スポーツ・レクリエーション	29
(12) 健康	29
(13) 災害	30
(14) 生涯学習活動	35
(15) 文化・芸術活動	38
(16) 歴史・文化遺産	40
(17) 南部地域の魅力	41
(18) 多様な性	42
(19) ひきこもり	43
(20) ヤングケアラー	44
(21) 今後の住まいについて	45
(22) 自治会・町内会	46
(23) 地域の「食」	48
3 市政について	50
(1) オンブズマン制度	50
(2) 人権	51
(3) 市政情報の入手	51
(4) 個人情報保護	54
(5) 市のICTサービス	56
(6) 市の相談や支援	57
(7) 女性の視点	59
(8) 幼児教育センター（子どもラボ）事業	59
(9) 市の組織運営や職員の仕事ぶり	60
Ⅲ 結果の詳細	63
1 使用した調査票	63
2 集計結果（単純集計結果）	73

I 調査の概要および回答者の属性

1 調査の概要

(1) 調査の目的

この調査は、市民の日常的な意識を把握するとともに、行政評価システムにおける29の施策の指標の達成度等を把握するため、無作為に抽出された市民にアンケートを送付し、調査を行うものである。

(2) 調査の項目

- ① 国立市全体や市民の皆様が住んでいる地域について
- ② 日常生活における活動や意識について
- ③ 市政について

(3) 調査の設計

- ① 調査区域 国立市全域
- ② 調査対象 国立市在住の満18歳以上の男女
- ③ 標本数 3,000人
- ④ 標本抽出方法 住民基本台帳に基づく単純無作為抽出
- ⑤ 調査方法 郵送配布。郵送、またはインターネットによる回収
- ⑥ 調査期間 令和8年2月2日（月）～令和8年2月16日（月）
- ⑦ 調査実施機関 株式会社ケー・デー・シー

(4) 回収結果

- ① 配布数 3,000部
- ② 有効回収数 1,260件（内訳/郵送：841件、インターネット：419件）
- ③ 有効回収率 42.0%

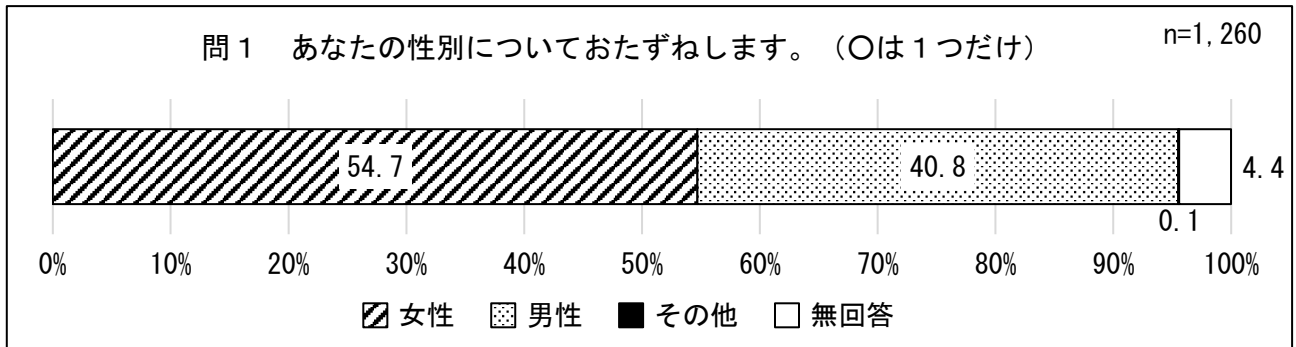
(5) この報告書の留意点

- ① 図表中の「n」は、各質問の回答数を示す。
- ② 回答の比率（％）は、nを基数として算出し、小数点以下第2位を四捨五入して小数点以下第1位まで示した。したがって、選択肢の中から1つの回答を選ぶ質問であっても、すべての選択肢の比率の合計が100.0%にならない場合がある。
- ③ 選択肢の中から複数の回答を選んでもよい質問では、各質問文の末尾に「(複数選択可)」の文言を示した。これらの質問は、すべての選択肢の比率を合計すると通常100.0%を超える。
- ④ 文字数が多い一部の選択肢については、結果を説明する文章中で、かっこ内の記述を省いて簡略化して示した場合がある。なお、図表中では、簡略化せずすべての文字を示した。
- ⑤ 経年的な変化を把握するため、第16回調査（令和7年2月実施）および第15回調査（令和6年2月実施）の結果との比較を行った。

2 回答者の属性

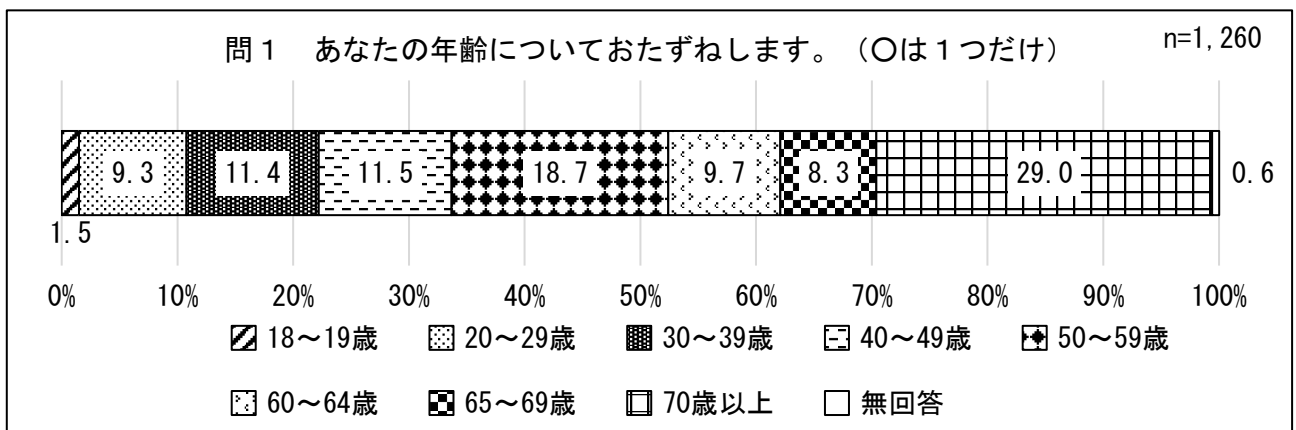
(1) 性別

回答者の性別は、「女性」が54.7%、「男性」が40.8%、「その他」が0.1%となっている。



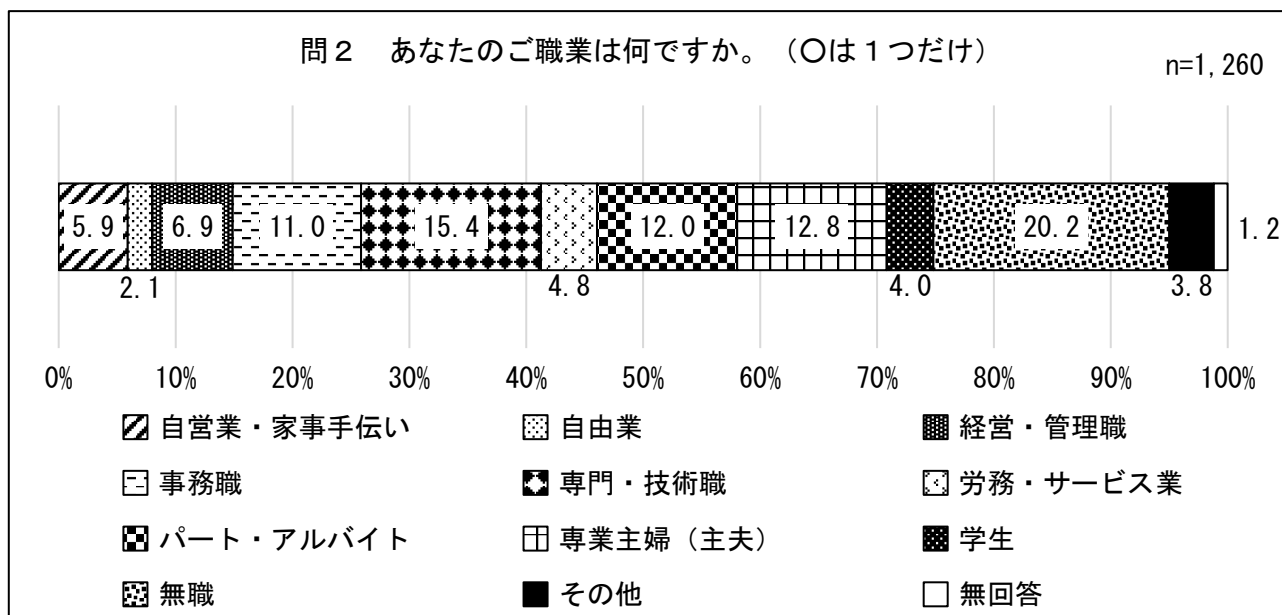
(2) 年齢

回答者の年齢は、「70歳以上」が29.0%で最も多く、次いで「50～59歳」(18.7%)、「40～49歳」(11.5%)、「30～39歳」(11.4%)、「60～64歳」(9.7%)、「20～29歳」(9.3%)、「65～69歳」(8.3%)、「18～19歳」(1.5%)の順となっている。



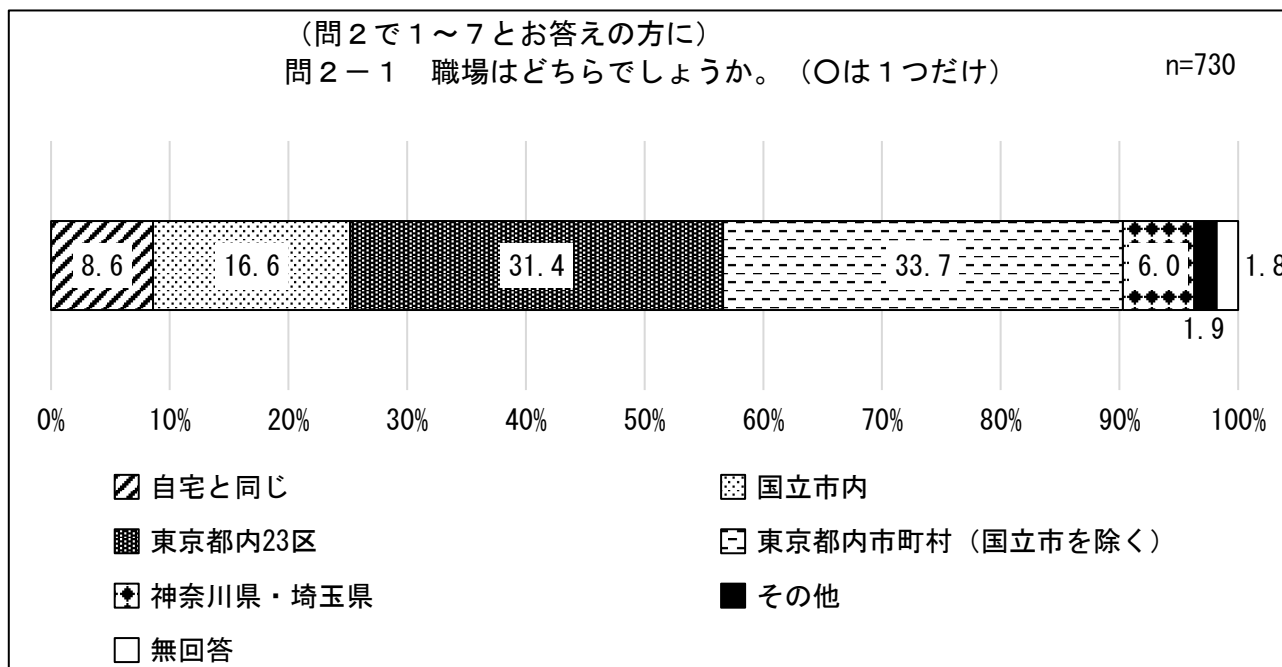
(3) 職業

回答者の職業は、「無職」が20.2%で最も多く、次いで「専門・技術職」(15.4%)、「専業主婦(主夫)」(12.8%)、「パート・アルバイト」(12.0%)、「事務職」(11.0%)、「経営・管理職」(6.9%)、「自営業・家事手伝い」(5.9%)、「労務・サービス業」(4.8%)、「学生」(4.0%)、「その他」(3.8%)、「自由業」(2.1%)の順となっている。



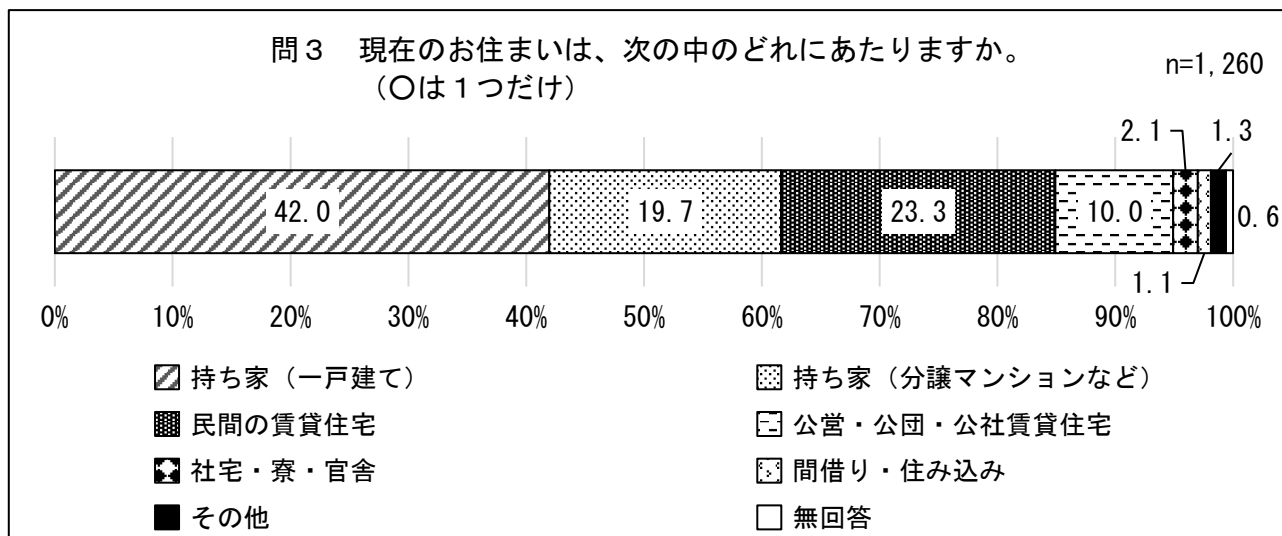
(4) 勤務者の職場地域

回答者の職場地域は、「東京都内市町村(国立市を除く)」が33.7%で最も多く、次いで「東京都内23区」(31.4%)、「国立市内」(16.6%)、「自宅と同じ」(8.6%)、「神奈川県・埼玉県」(6.0%)、「その他」(1.9%)の順となっている。



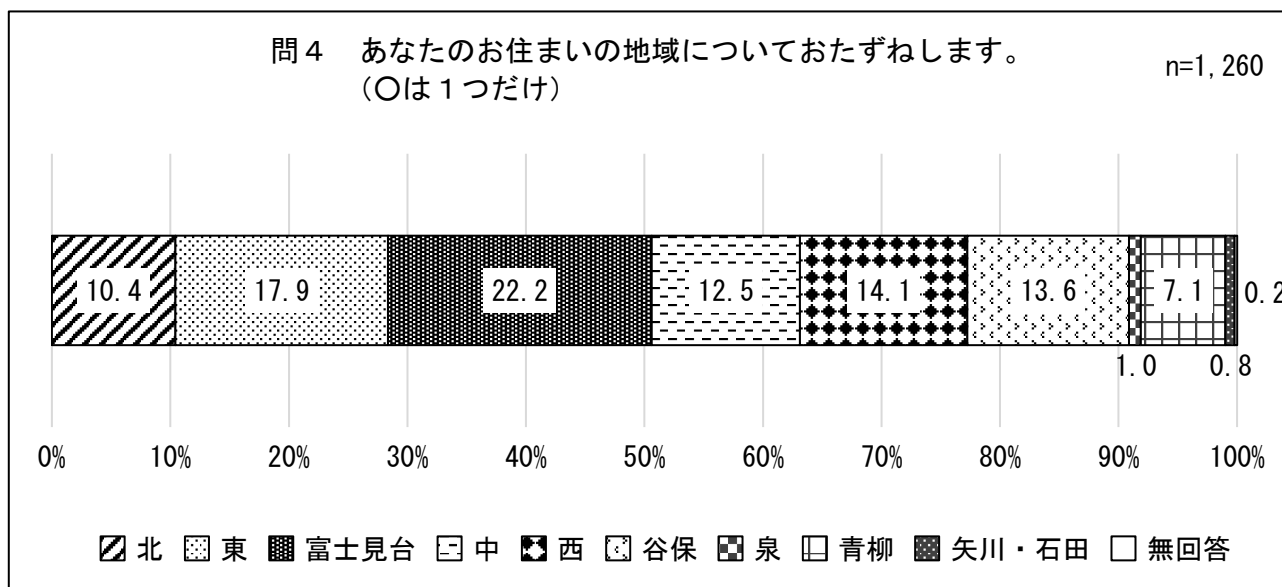
(5) 住居形態

回答者の住居形態は、「持ち家（一戸建て）」が42.0%で最も多く、次いで「民間の賃貸住宅」（23.3%）、「持ち家（分譲マンションなど）」（19.7%）、「公営・公団・公社賃貸住宅」（10.0%）、「社宅・寮・官舎」（2.1%）、「その他」（1.3%）、「間借り・住み込み」（1.1%）の順となっている。



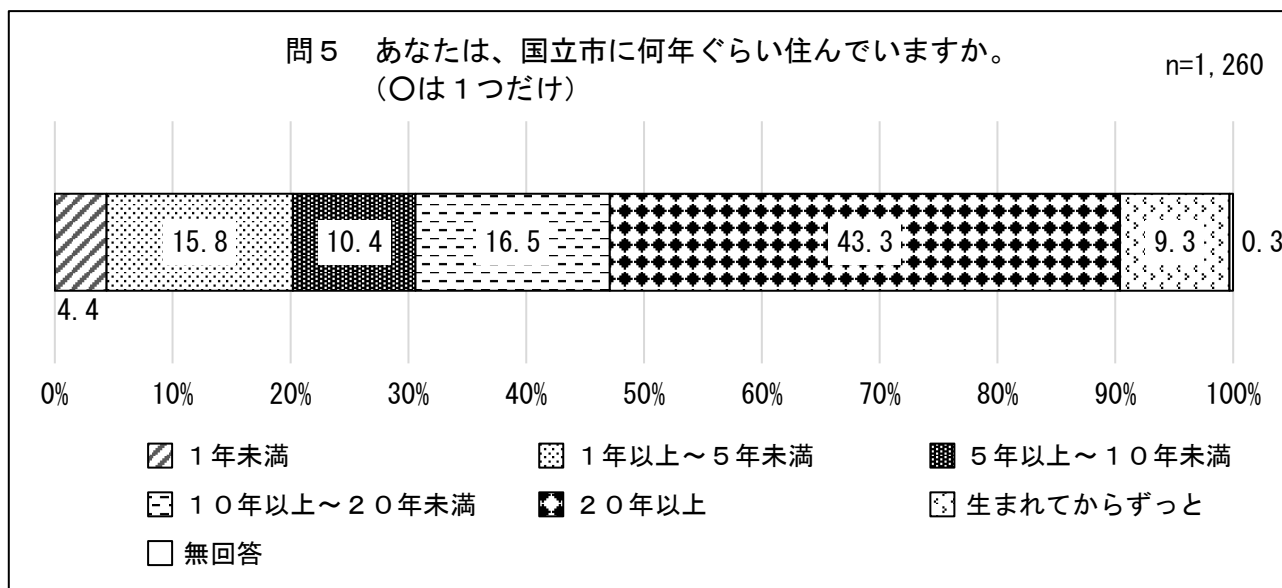
(6) 居住地域

回答者の居住地域は、「富士見台」が22.2%で最も多く、次いで「東」（17.9%）、「西」（14.1%）、「谷保」（13.6%）、「中」（12.5%）、「北」（10.4%）、「青柳」（7.1%）、「泉」（1.0%）、「矢川・石田」（0.8%）の順となっている。



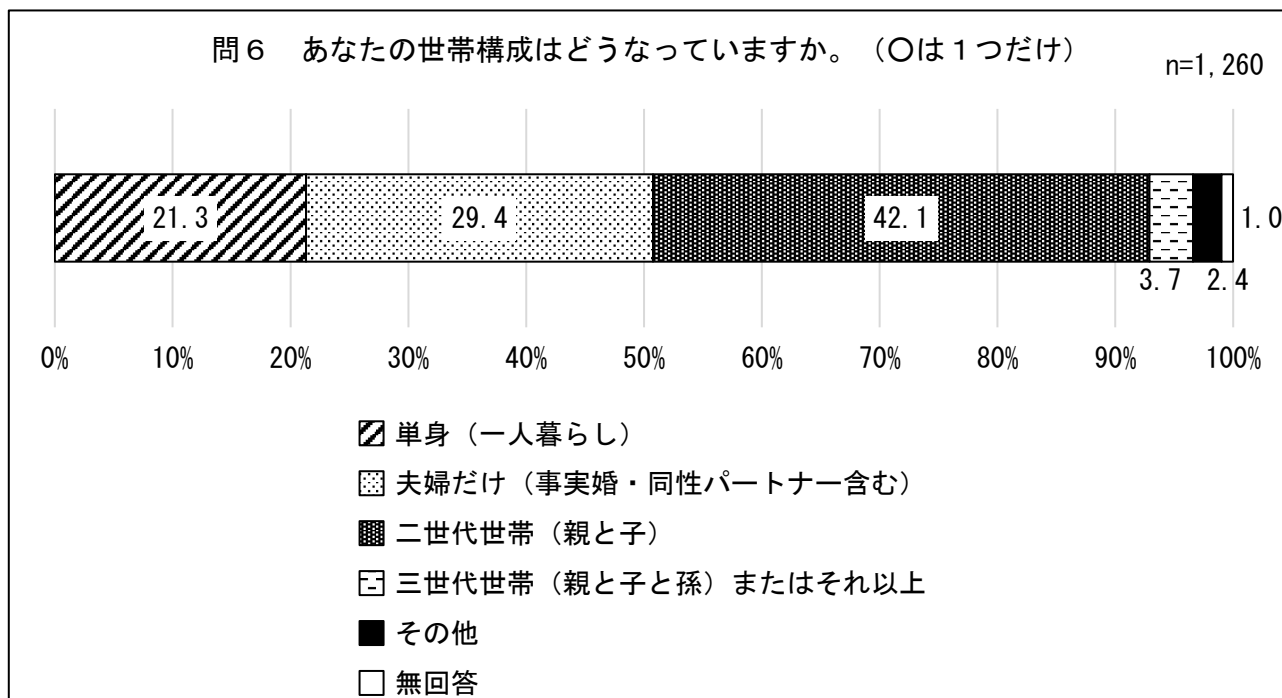
(7) 居住年数

回答者の居住年数は、「20年以上」が43.3%で最も多く、次いで「10年以上～20年未満」(16.5%)、「1年以上～5年未満」(15.8%)、「5年以上～10年未満」(10.4%)、「生まれてからずっと」(9.3%)、「1年未満」(4.4%)の順となっている。



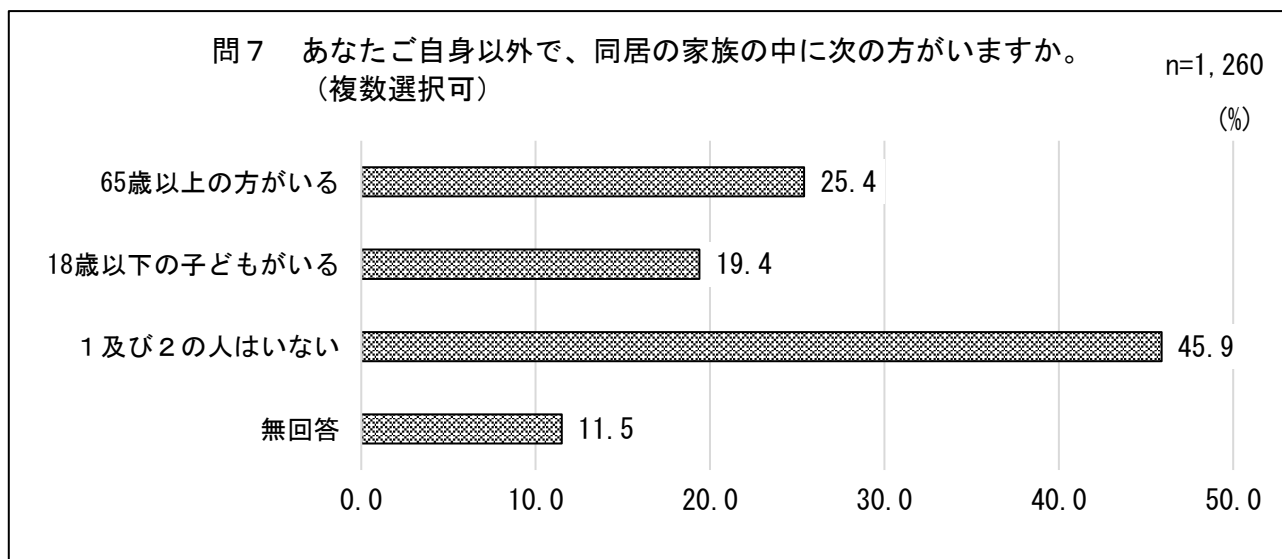
(8) 家族構成

回答者の家族構成は、「二世帯世帯（親と子）」が42.1%で最も多く、次いで「夫婦だけ（事実婚・同性パートナー含む）」(29.4%)、「単身（一人暮らし）」(21.3%)、「三世帯世帯（親と子と孫）またはそれ以上」(3.7%)、「その他」(2.4%)の順となっている。



(9) 同居家族

回答者の同居家族は、「65歳以上の方がいる」が25.4%、「18歳以下の子どもがいる」が19.4%となっている。



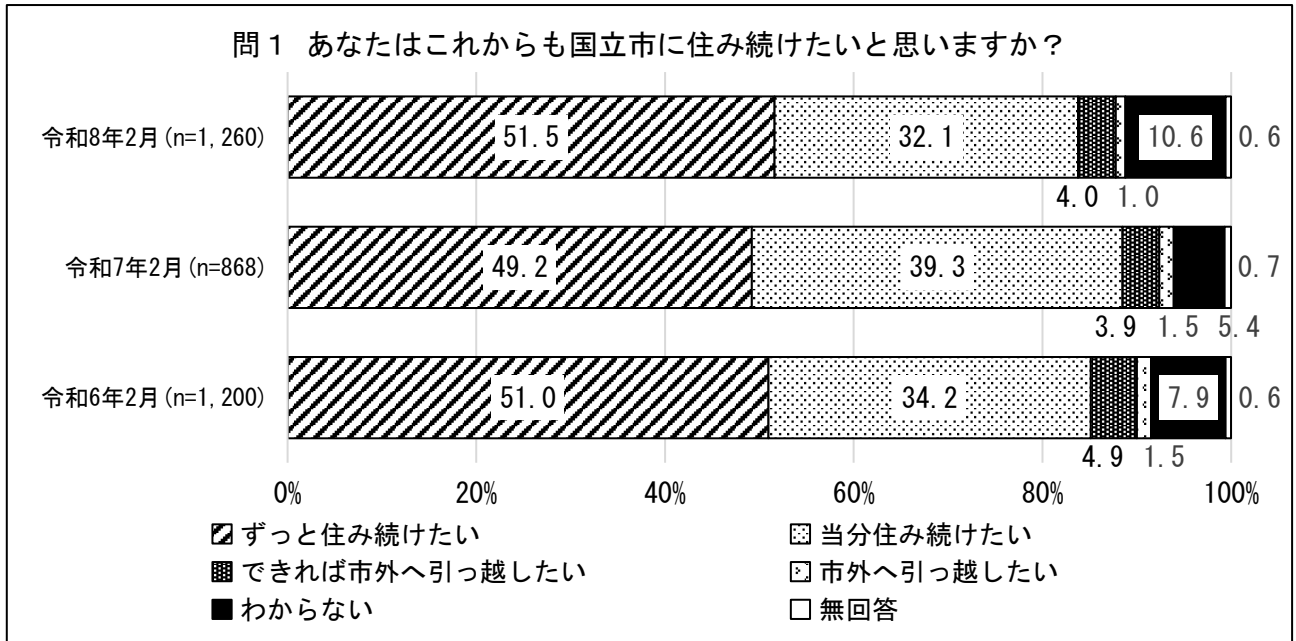
Ⅱ 調査結果

市民意識調査 調査結果

1 国立市全体やあなたが住む地域について

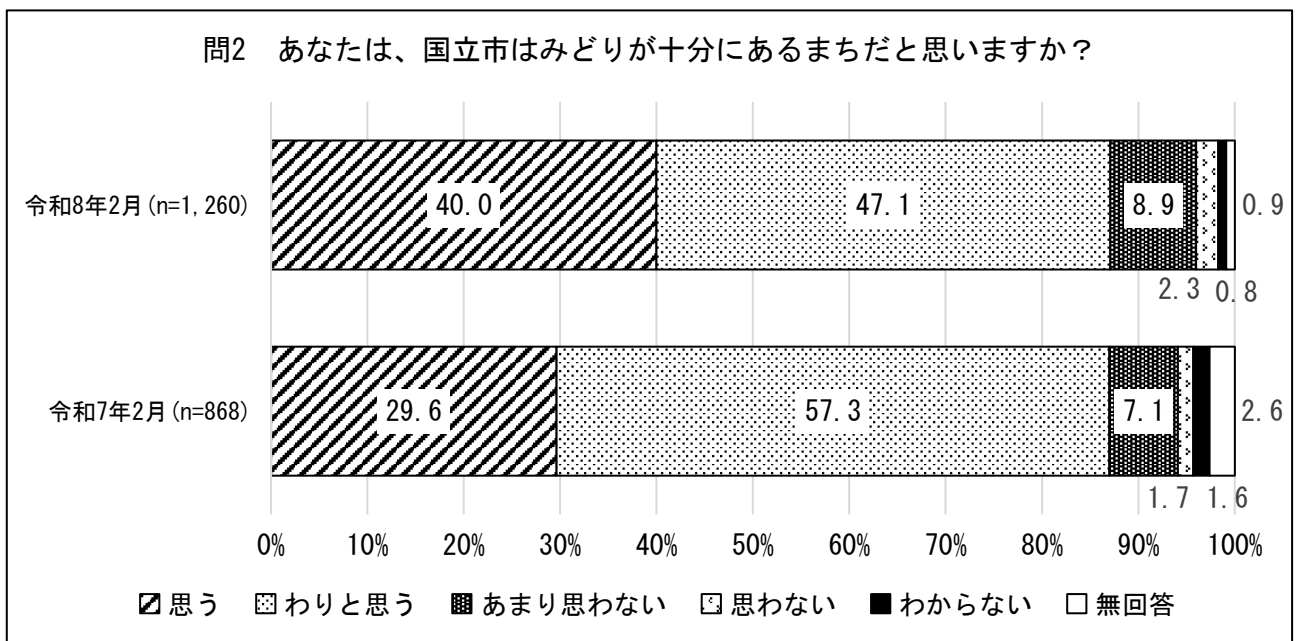
(1) 今後の居留意向

これからも国立市に住み続けたいと思う市民の割合（「ずっと住み続けたい」及び「当分住み続けたい」の合計）は、第17回（令和8年2月）が83.6%であり、第16回（令和7年2月）の88.5%と比べると4.9ポイント減少している。また、第15回（令和6年2月）の85.2%と比べると1.6ポイント減少している。



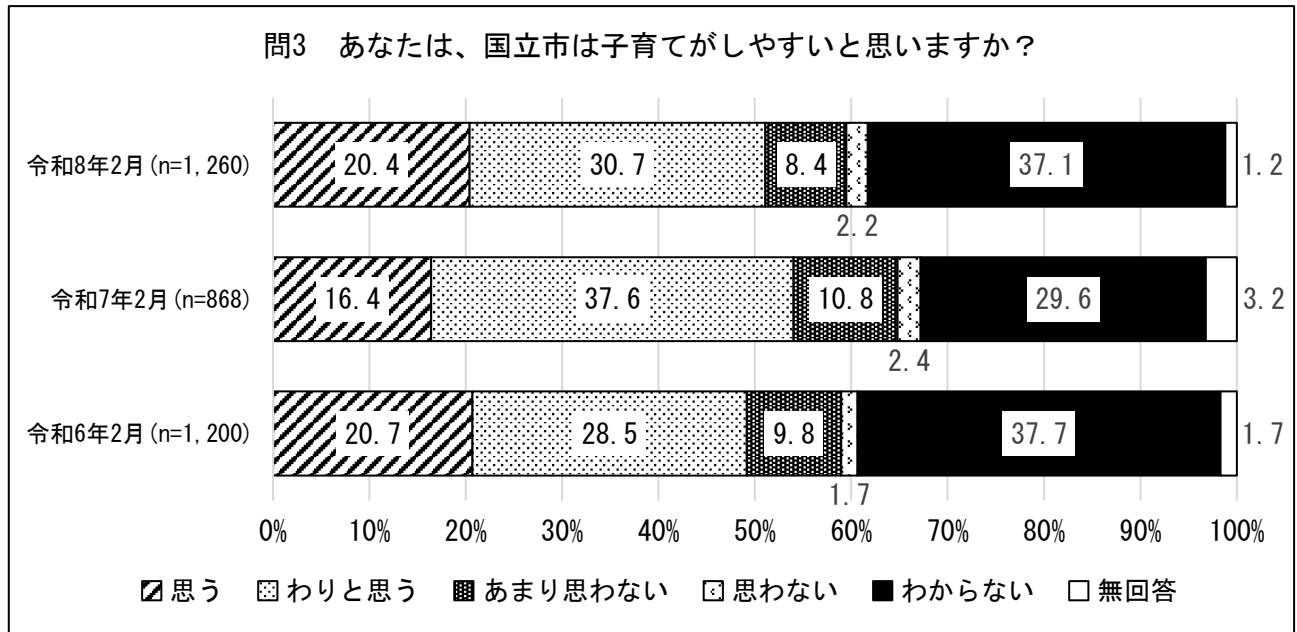
(2) みどり

国立市はみどりが十分にあるまちだと思う市民の割合（「思う」及び「わりと思う」の合計）は、第17回（令和8年2月）が87.1%であり、第16回（令和7年2月）の86.9%と比べると0.2ポイント増加している。



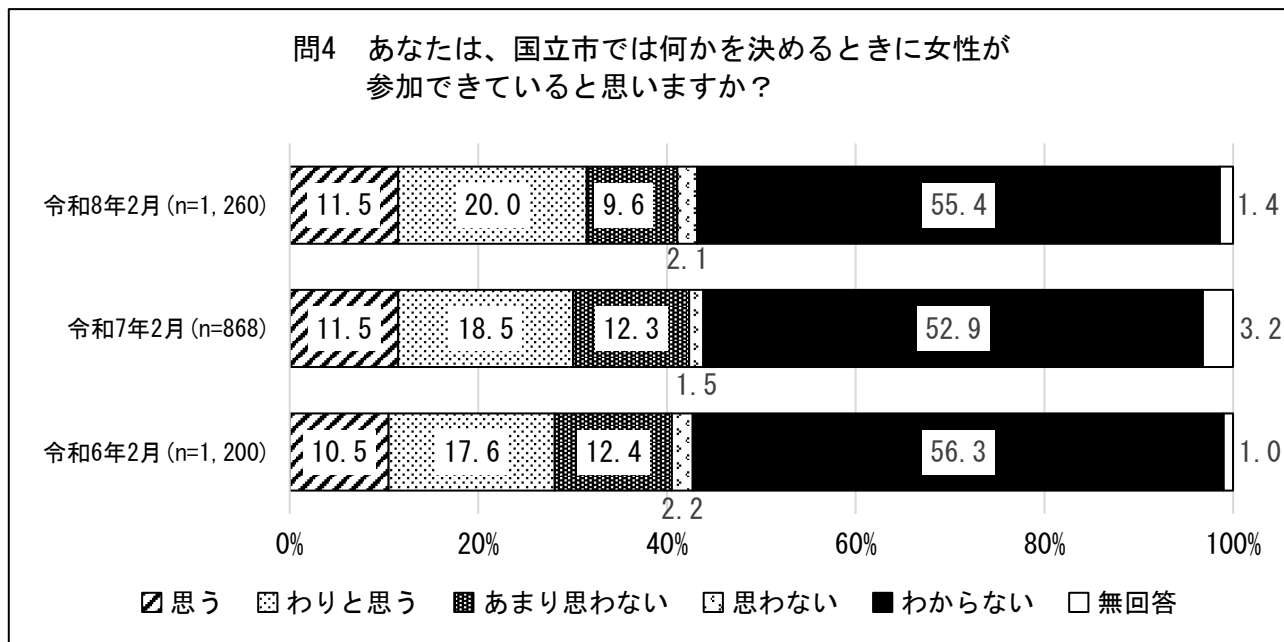
(3) 子育て

子育てのしやすい環境が整っていると思う市民の割合（「思う」及び「わりと思う」の合計）は、第17回（令和8年2月）が51.1%であり、第16回（令和7年2月）の54.0%と比べると2.9ポイント減少している。また、第15回（令和6年2月）の49.2%と比べると1.9ポイント増加している。

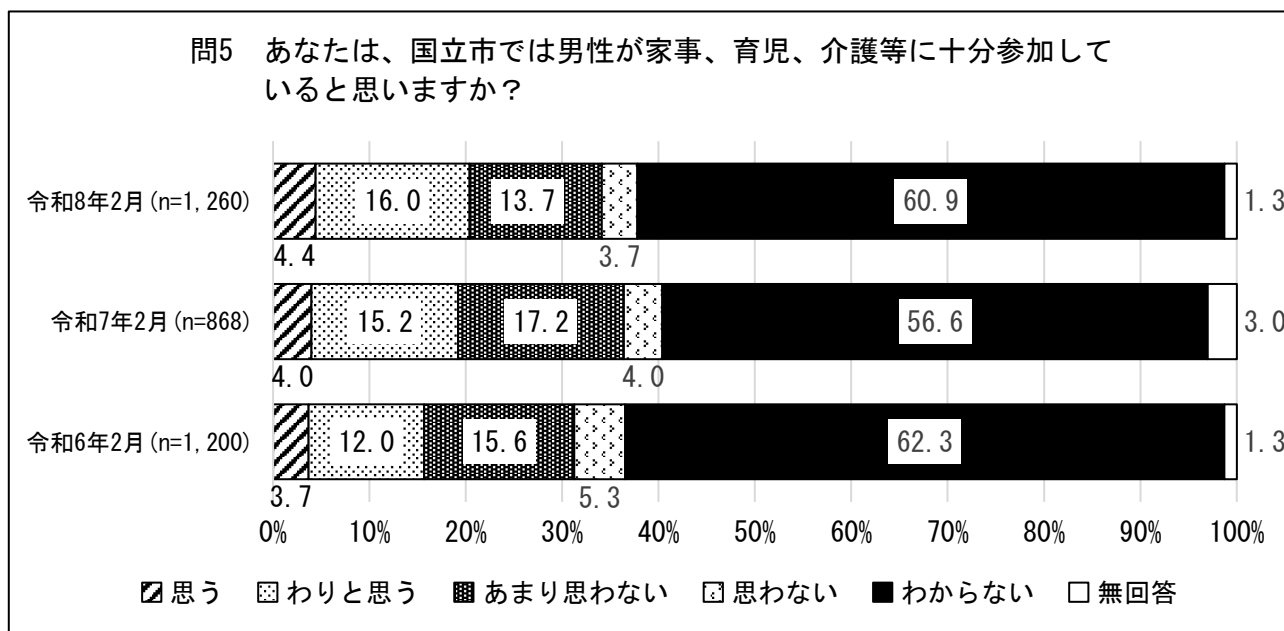


(4) 男女平等

女性が様々な意思決定過程に参画していると思う市民の割合（「思う」及び「わりと思う」の合計）は、第17回（令和8年2月）が31.5%であり、第16回（令和7年2月）の30.0%と比べると1.5ポイント増加している。また、第15回（令和6年2月）の28.1%と比べると3.4ポイント増加している。

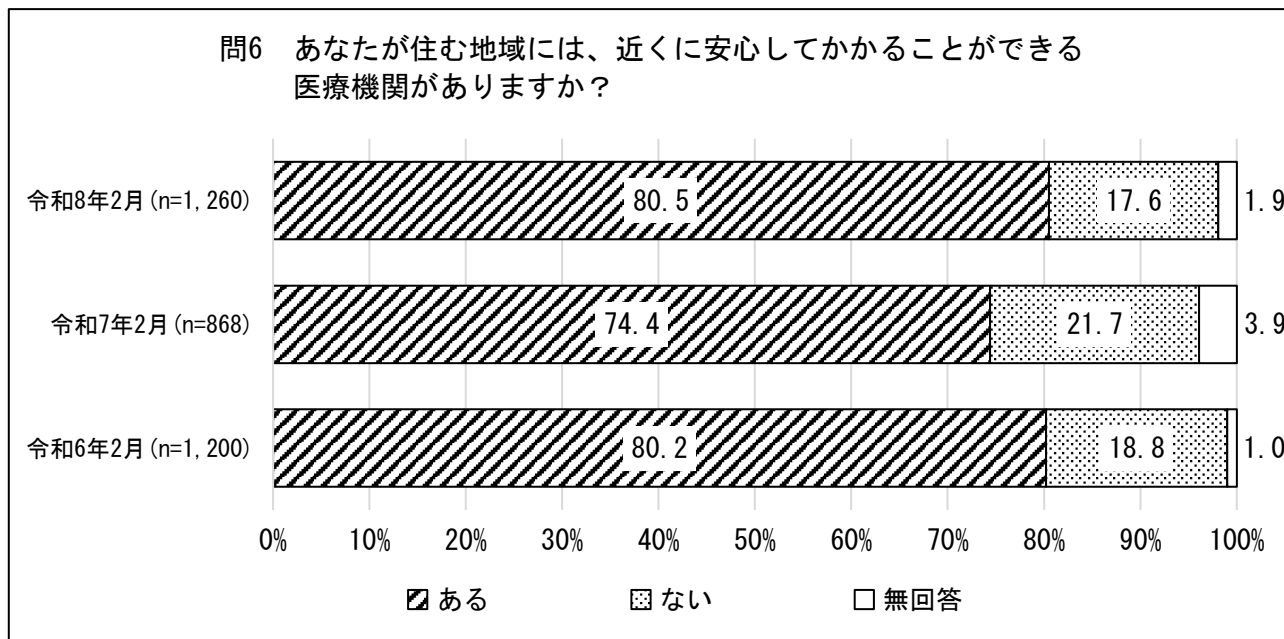


男性が家事、育児、介護等に十分参加していると思う市民の割合（「思う」及び「わりと思う」の合計）は、第17回（令和8年2月）が20.4%であり、第16回（令和7年2月）の19.2%と比べると1.2ポイント増加している。また、第15回（令和6年2月）の15.7%と比べると4.7ポイント増加している。

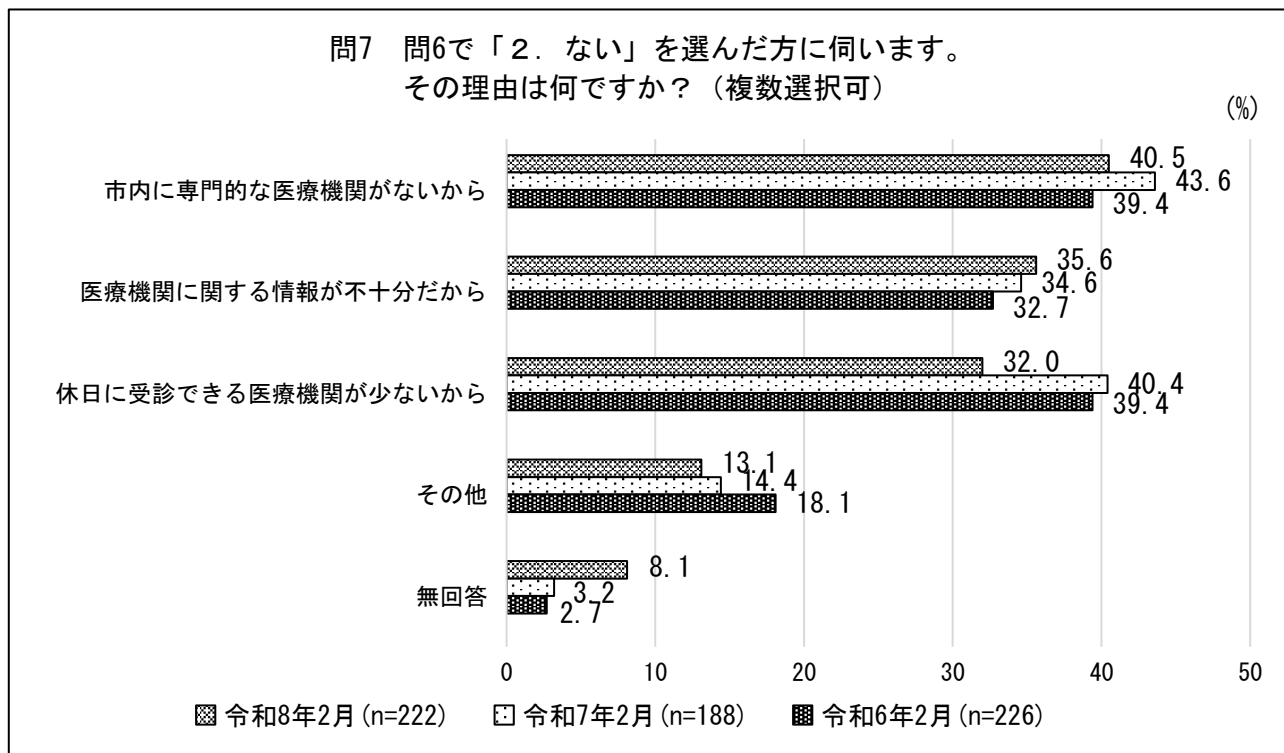


(5) 医療機関の有無

近くに安心してかかることができる医療機関がある市民の割合は、第17回（令和8年2月）が80.5%であり、第16回（令和7年2月）の74.4%と比べると6.1ポイント増加している。また、第15回（令和6年2月）の80.2%と比べると0.3ポイント増加している。



近くに安心してかかることができる医療機関がないと思う理由は、「市内に専門的な医療機関がないから」40.5%（第16回43.6%、第15回39.4%）、「医療機関に関する情報が不十分だから」35.6%（第16回34.6%、第15回32.7%）、「休日に受診できる医療機関が少ないから」32.0%（第16回40.4%、第15回39.4%）となっている。

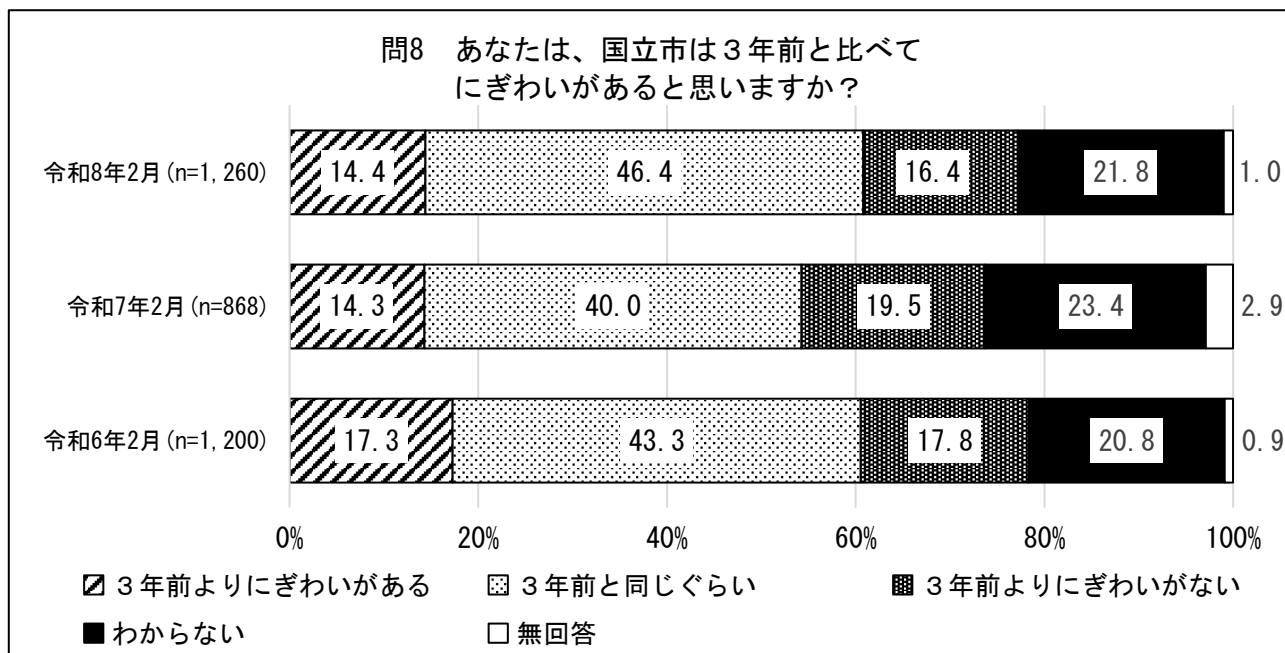


(6) 国立市のにぎわい

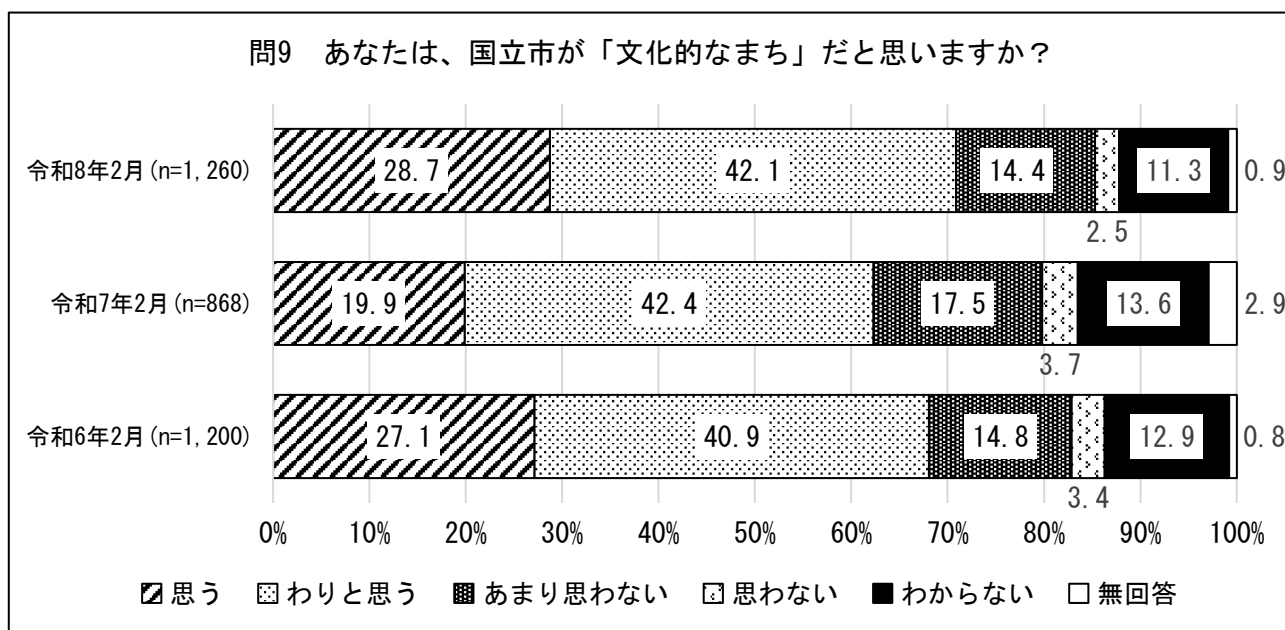
国立市は3年前と比べてにぎわいがあると思う市民の割合は、第17回（令和8年2月）が14.4%であり、第16回（令和7年2月）の14.3%と比べると0.1ポイント増加している。また、第15回（令和6年2月）の17.3%と比べると2.9ポイント減少している。

一方、3年前と比べてにぎわいがないと思う市民の割合は、第17回（令和8年2月）が16.4%であり、第16回（令和7年2月）の19.5%と比べると3.1ポイント減少している。また、第15回（令和6年2月）の17.8%と比べると1.4ポイント減少している。

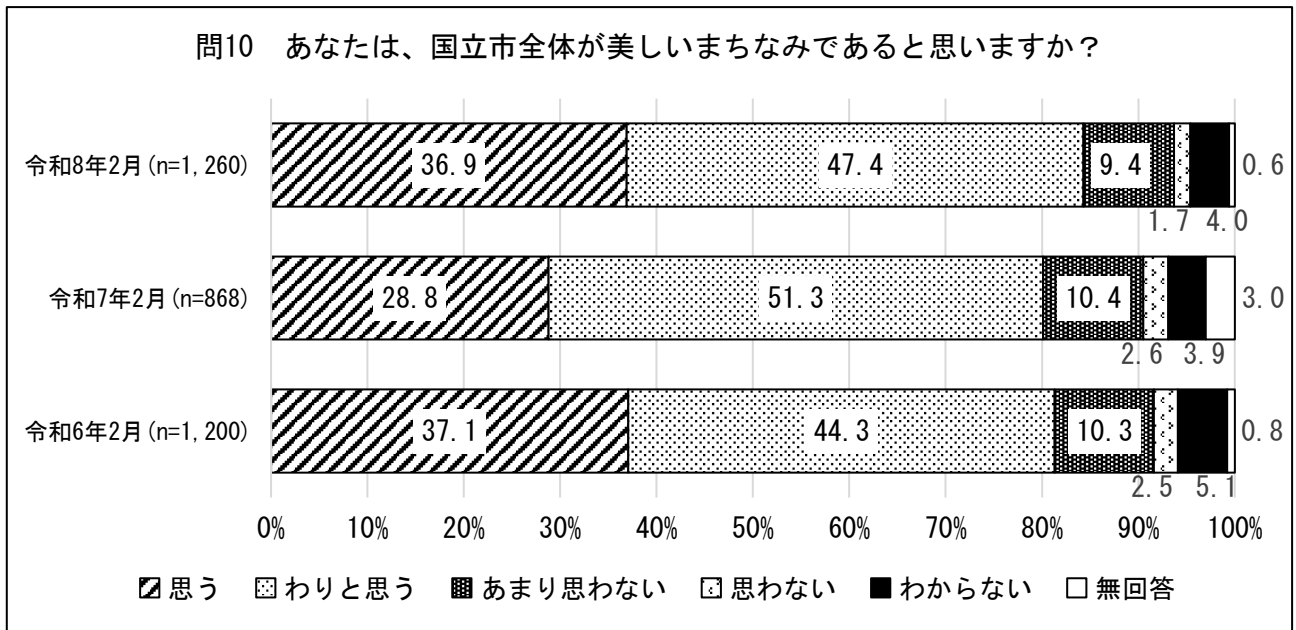
また、3年前と同じくらいと思う市民の割合は、第17回（令和8年2月）が46.4%であり、第16回（令和7年2月）の40.0%と比べると6.4ポイント増加している。また、第15回（令和6年2月）の43.3%と比べると3.1ポイント増加している。



国立市が「文化的なまち」だと思う市民の割合（「思う」及び「わりと思う」の合計）は、第17回（令和8年2月）が70.8%であり、第16回（令和7年2月）の62.3%と比べると8.5ポイント増加している。また、第15回（令和6年2月）の68.0%と比べると2.8ポイント増加している。

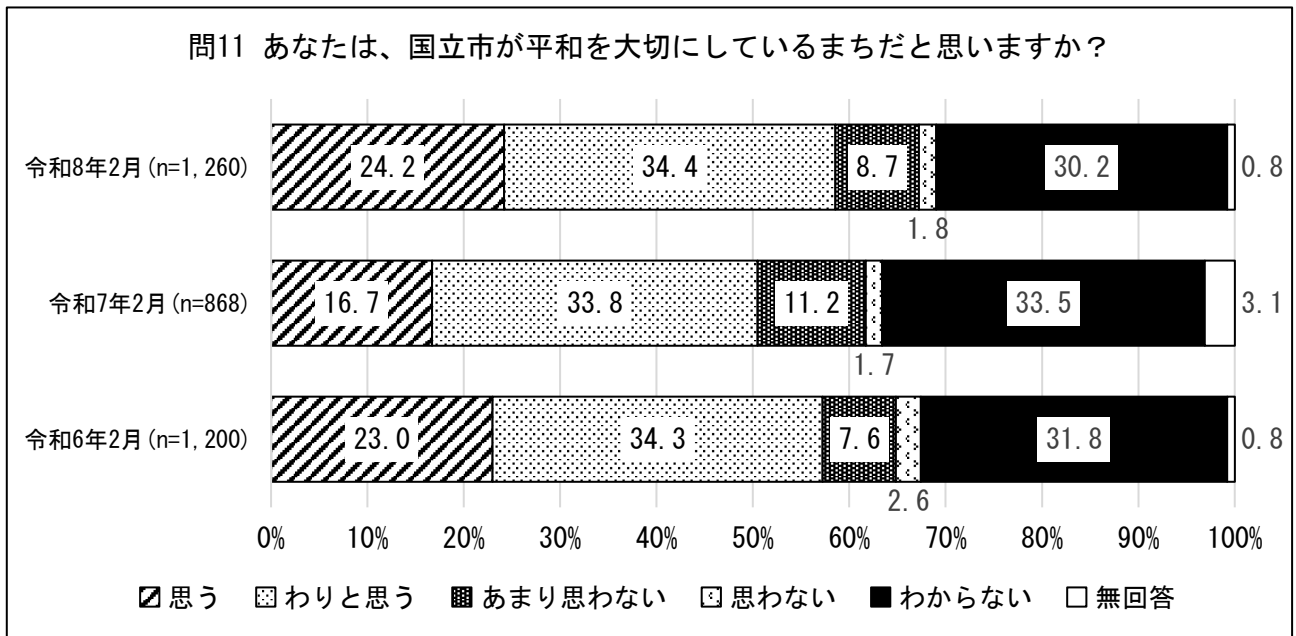


国立市全体が美しいまちなみであると思う市民の割合（「思う」及び「わりと思う」の合計）は、第17回（令和8年2月）が84.3%であり、第16回（令和7年2月）の80.1%と比べると4.2ポイント増加している。また、第15回（令和6年2月）の81.4%と比べると2.9ポイント増加している。



(7) 平和

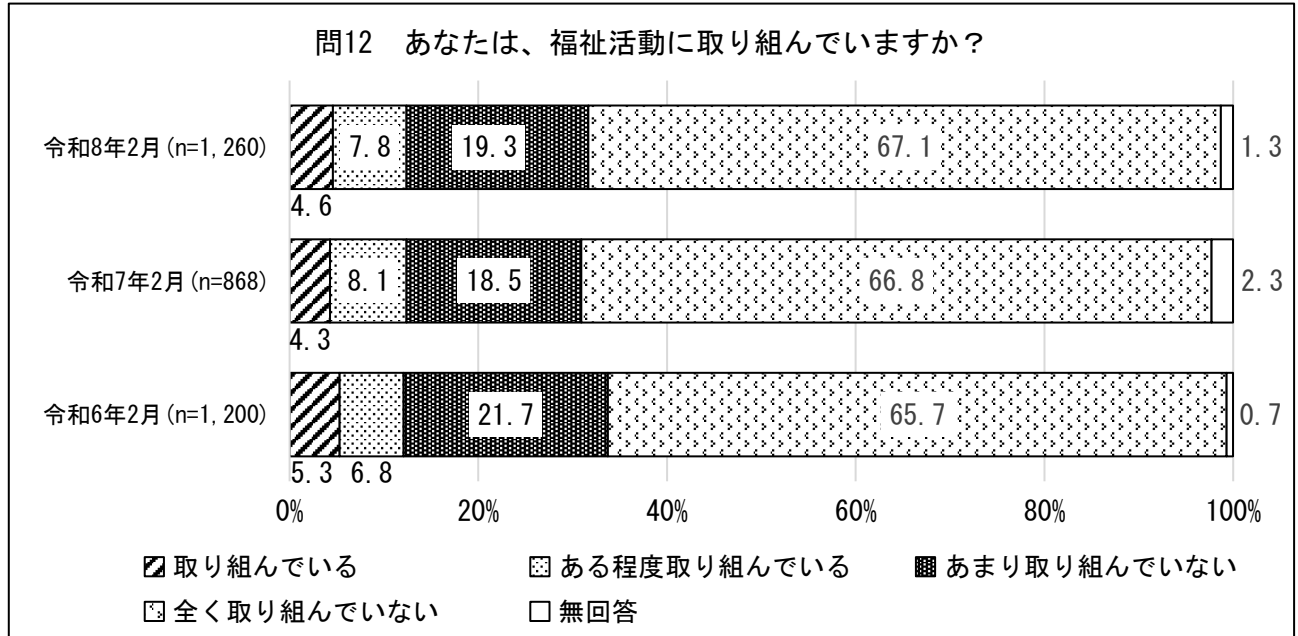
国立市が平和を大切にしているまちだと思う市民の割合（「思う」及び「わりと思う」の合計）は、第17回（令和8年2月）が58.6%であり、第16回（令和7年2月）の50.5%と比べると8.1ポイント増加している。また、第15回（令和6年2月）の57.3%と比べると1.3ポイント増加している。



2 日常生活における活動や意識について

(1) 福祉活動への取り組み

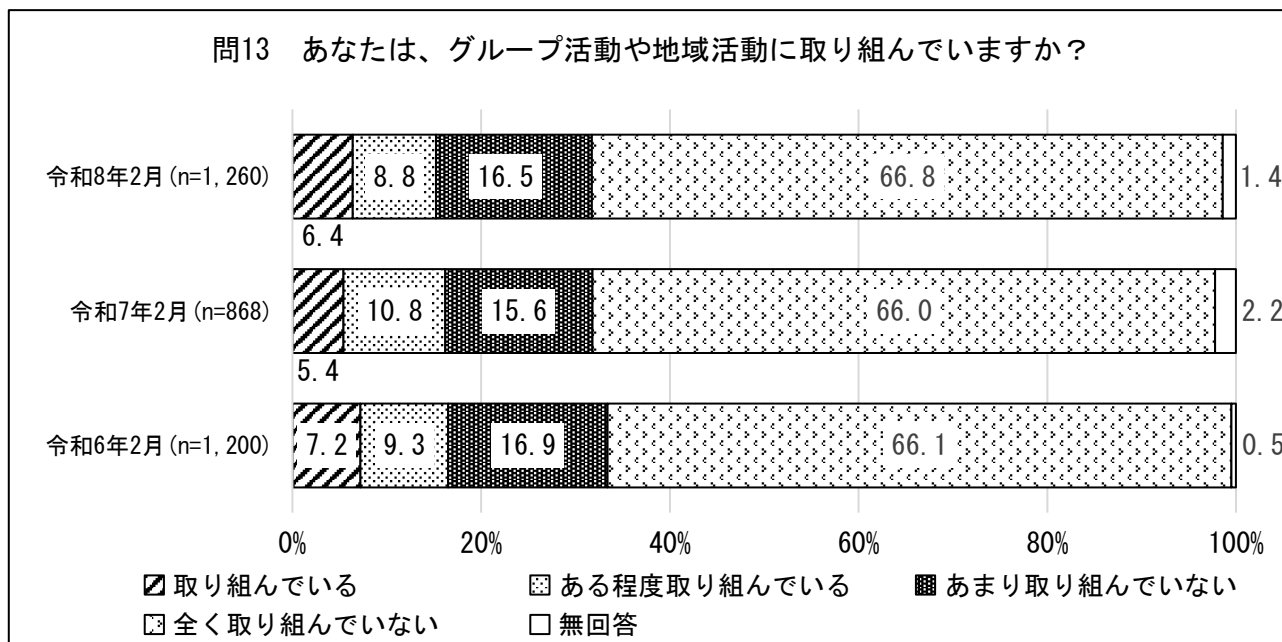
福祉活動に取り組んでいる市民の割合（「取り組んでいる」及び「ある程度取り組んでいる」の合計）は、第17回（令和8年2月）が12.4%であり、第16回（令和7年2月）の12.4%と比べると変化はみられない。また、第15回（令和6年2月）の12.1%と比べると0.3ポイント増加している。



※「福祉活動」とは、福祉ボランティア活動、福祉関連イベントへの実行委員会としての参加、日々の見守り・声かけ、介助など

(2) グループ活動や地域活動への取り組み

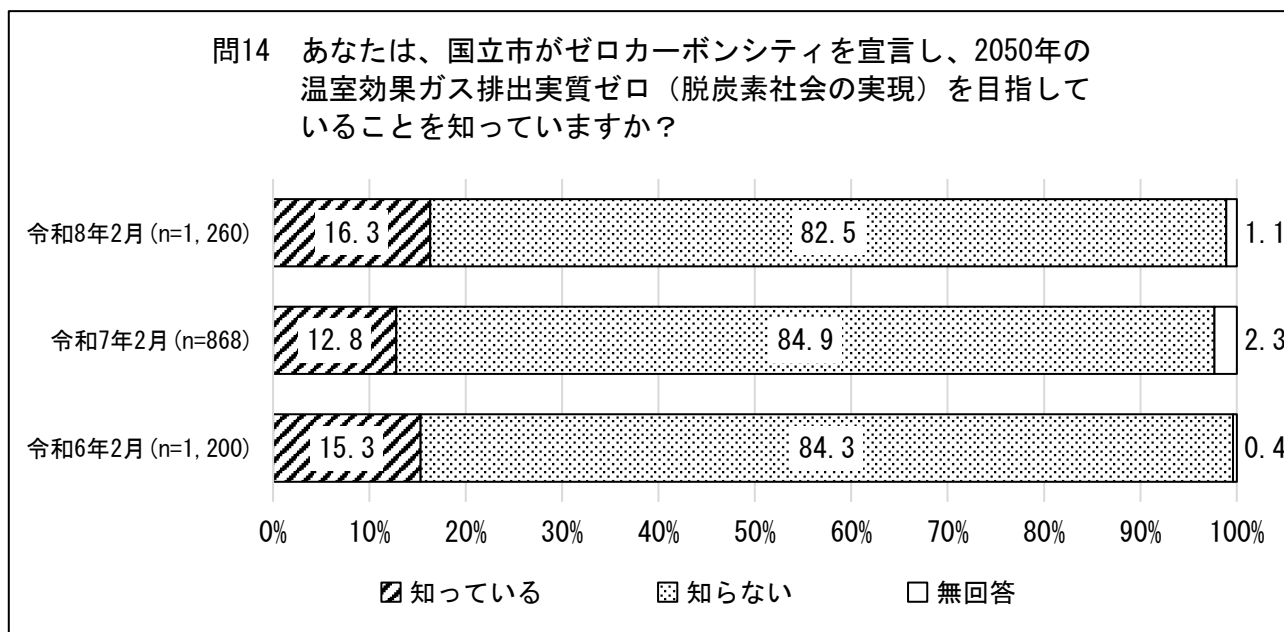
グループ活動や地域活動に取り組んでいる市民の割合（「取り組んでいる」及び「ある程度取り組んでいる」の合計）は、第17回（令和8年2月）が15.2%であり、第16回（令和7年2月）の16.2%と比べると1.0ポイント減少している。また、第15回（令和6年2月）の16.5%と比べると1.3ポイント減少している。



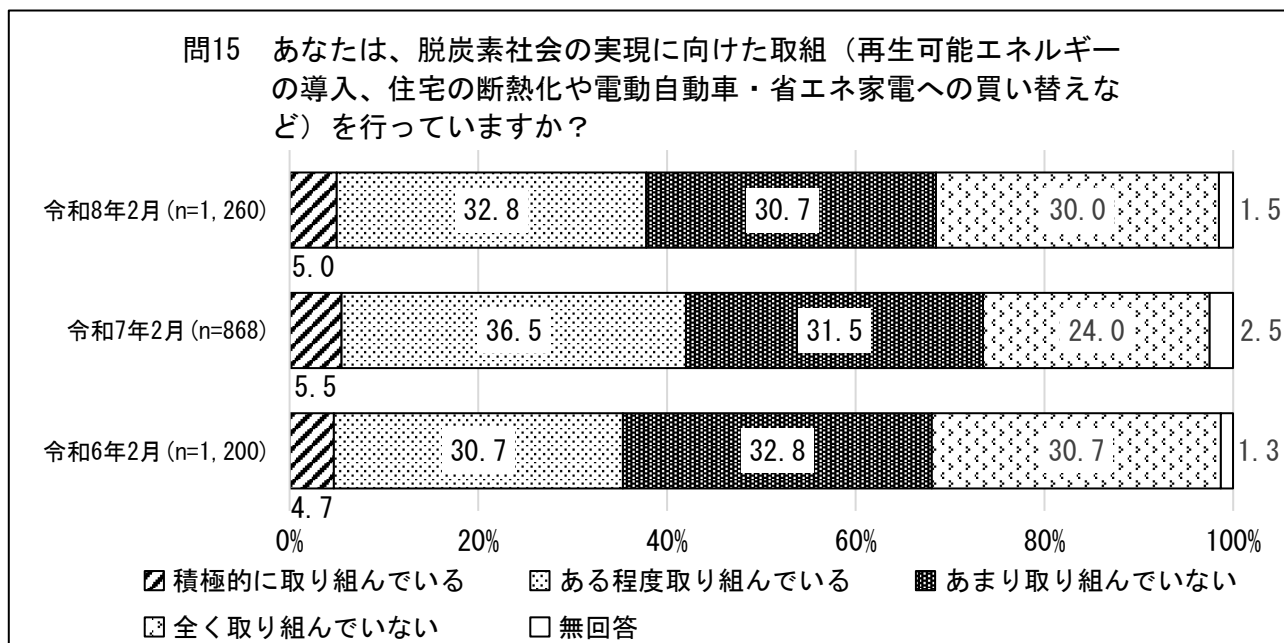
※「グループ活動や地域活動」とは、地域における自治会活動、清掃活動や防災・防犯活動、自然保護・緑化活動、青少年育成活動、国際交流活動、まちづくり活動など

(3) 脱炭素社会の実現について

国立市がゼロカーボンシティを宣言し、2050年の温室効果ガス排出実質ゼロ（脱炭素社会の実現）を目指していることを知っている市民の割合は、第17回（令和8年2月）が16.3%であり、第16回（令和7年2月）の12.8%と比べると3.5ポイント増加している。また、第15回（令和6年2月）の15.3%と比べると1.0ポイント増加している。

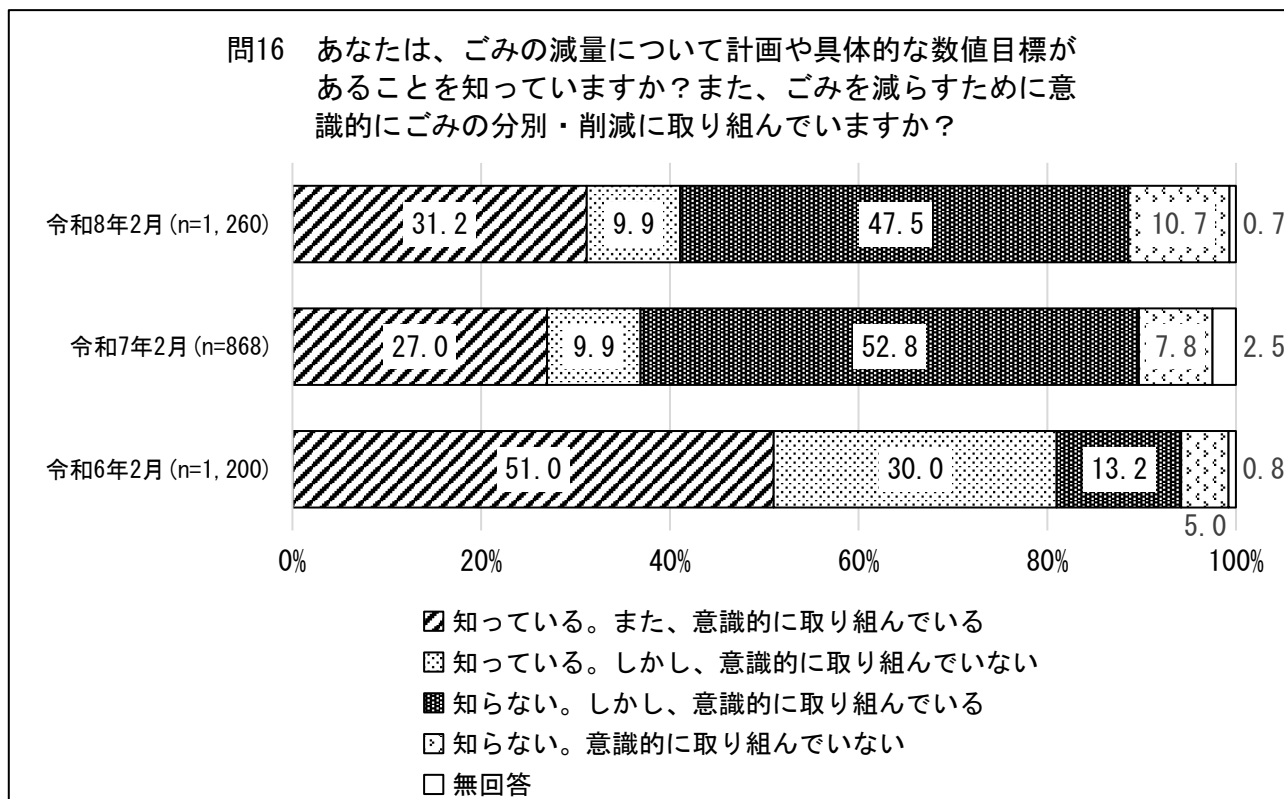


脱炭素社会の実現に向けた取組（再生可能エネルギーの導入、住宅の断熱化や電動自動車・省エネ家電への買い替えなど）に取り組んでいる市民の割合（「積極的に取り組んでいる」及び「ある程度取り組んでいる」の合計）は、第17回（令和8年2月）が37.8%であり、第16回（令和7年2月）の42.0%と比べると4.2ポイント減少している。また、第15回（令和6年2月）の35.4%と比べると2.4ポイント増加している。



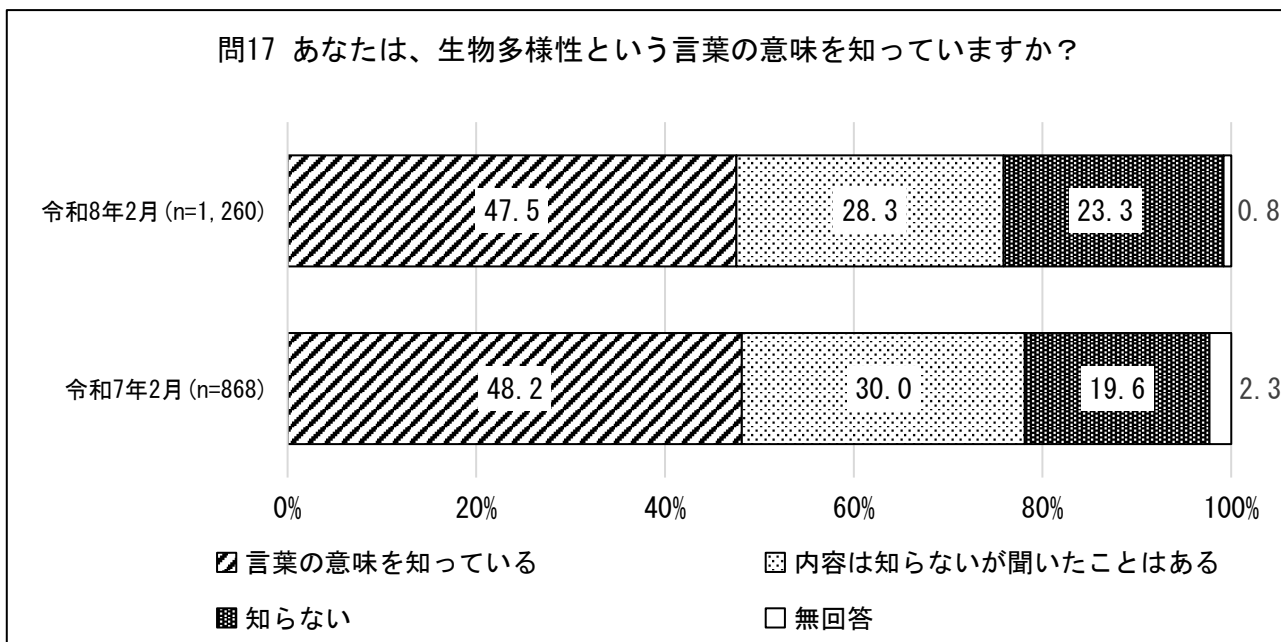
(4) ごみの減量に向けた取り組み

ごみの減量について計画や具体的な数値目標があることを知っているか、ごみを減らすために意識的にごみの分別・削減に取り組んでいるかは、「知っている。また、意識的に取り組んでいる」は、第17回（令和8年2月）が31.2%であり、第16回（令和7年2月）の27.0%と比べると4.2ポイント増加している。また、第15回（令和6年2月）の51.0%と比べると19.8ポイント減少している。



(5) 生物多様性

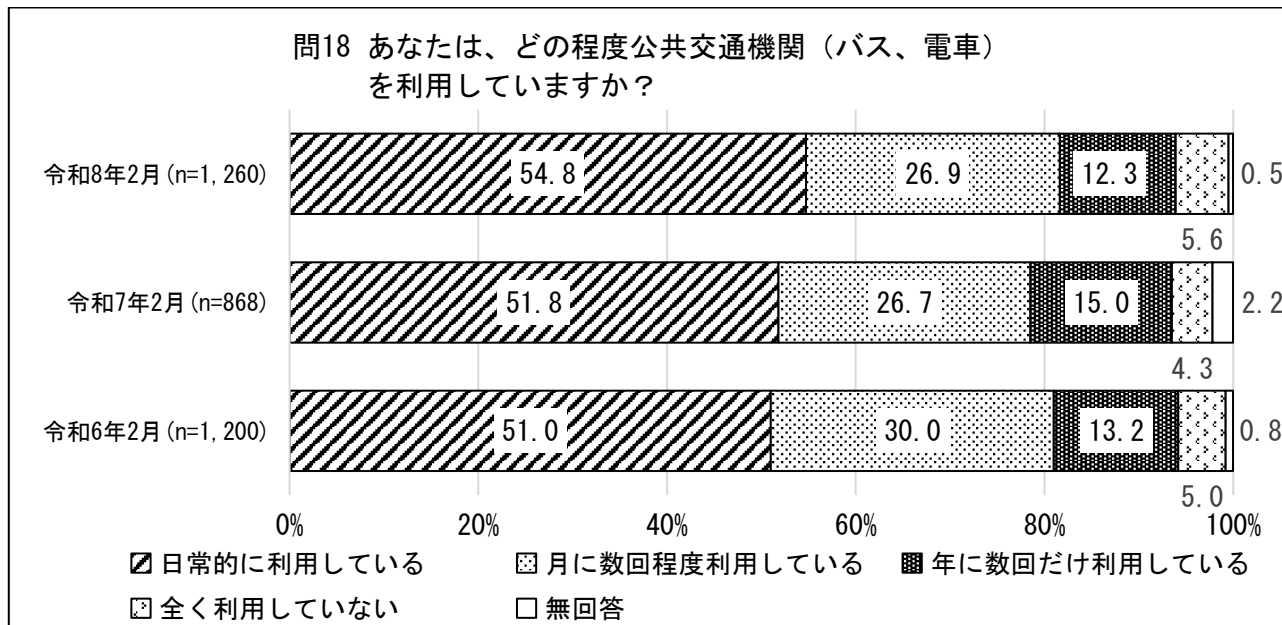
生物多様性という言葉の意味を知っている割合は、第17回（令和8年2月）が47.5%であり、第16回（令和7年2月）の48.2%と比べると0.7ポイント減少している。



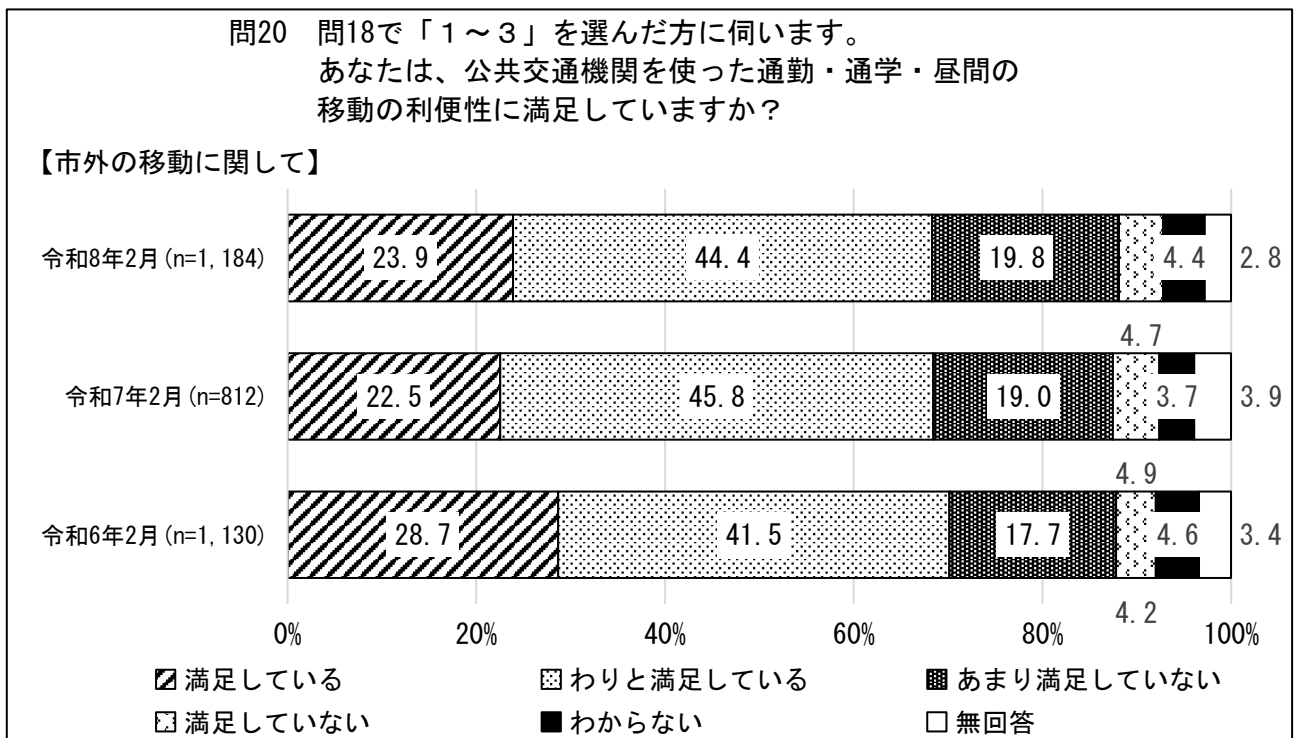
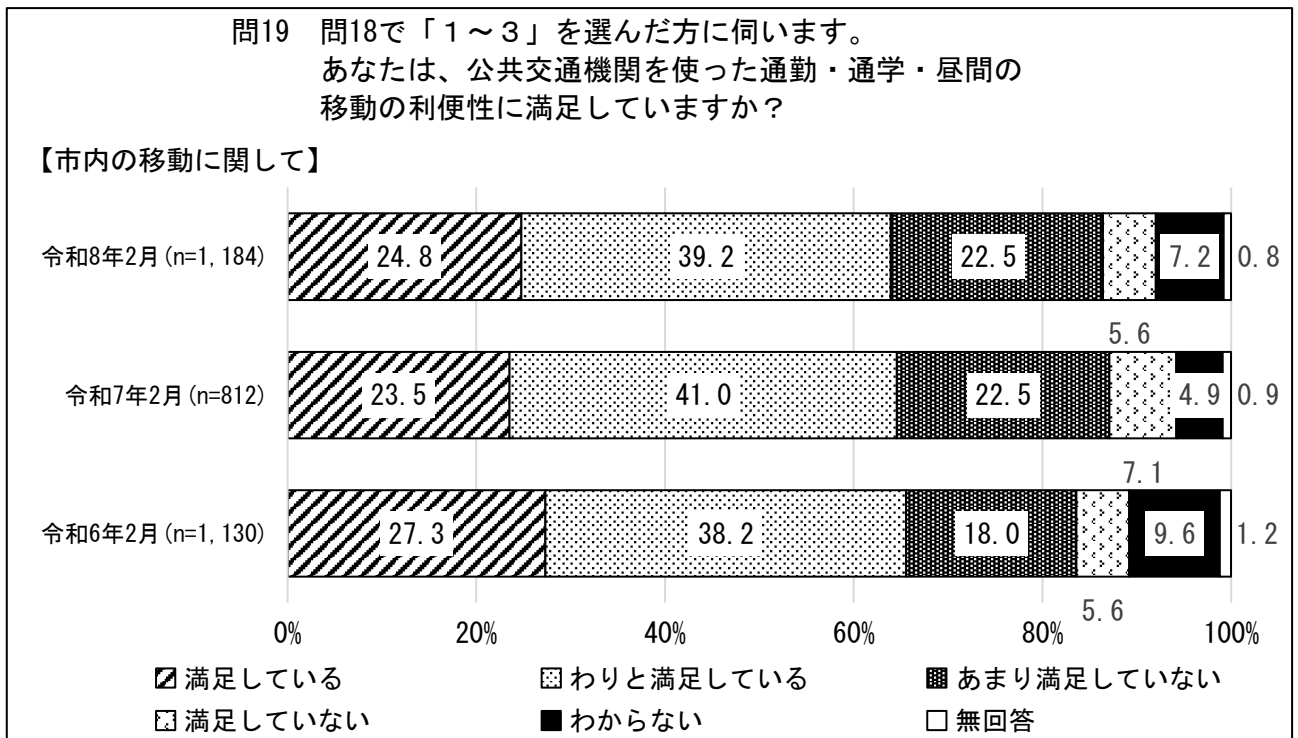
※「生物多様性」とは、様々な生きものたちが互いに関わりあっていること。

(6) 公共交通機関の利用

公共交通機関の利用頻度は、「日常的に利用している」54.8%（第16回51.8%、第15回51.0%）、「月に数回程度利用している」26.9%（第16回26.7%、第15回30.0%）、「年に数回だけ利用している」12.3%（第16回15.0%、第15回13.2%）、「全く利用していない」5.6%（第16回4.3%、第15回5.0%）となっている。

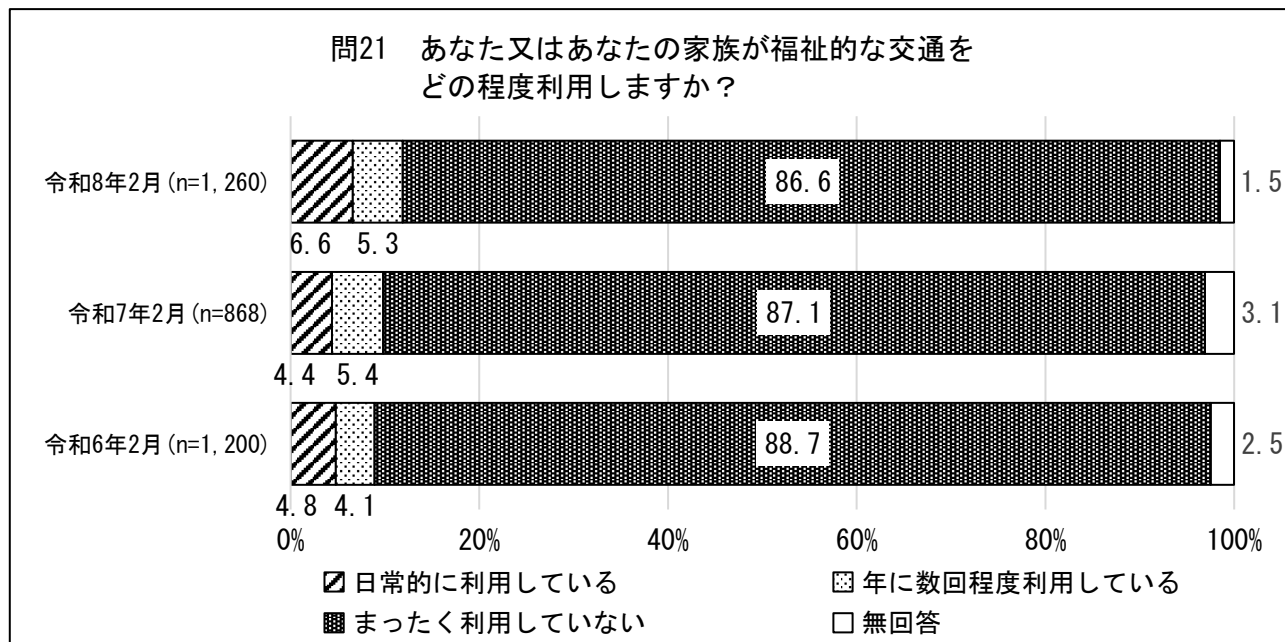


公共交通機関を利用している市民が、公共交通機関を使った通勤・通学・昼間の移動の利便性に満足している割合（「満足している」及び「わりと満足している」の合計）は、【市内】64.0%（第16回64.5%、第15回65.5%）・【市外】68.3%（第16回68.3%、第15回70.2%）である。



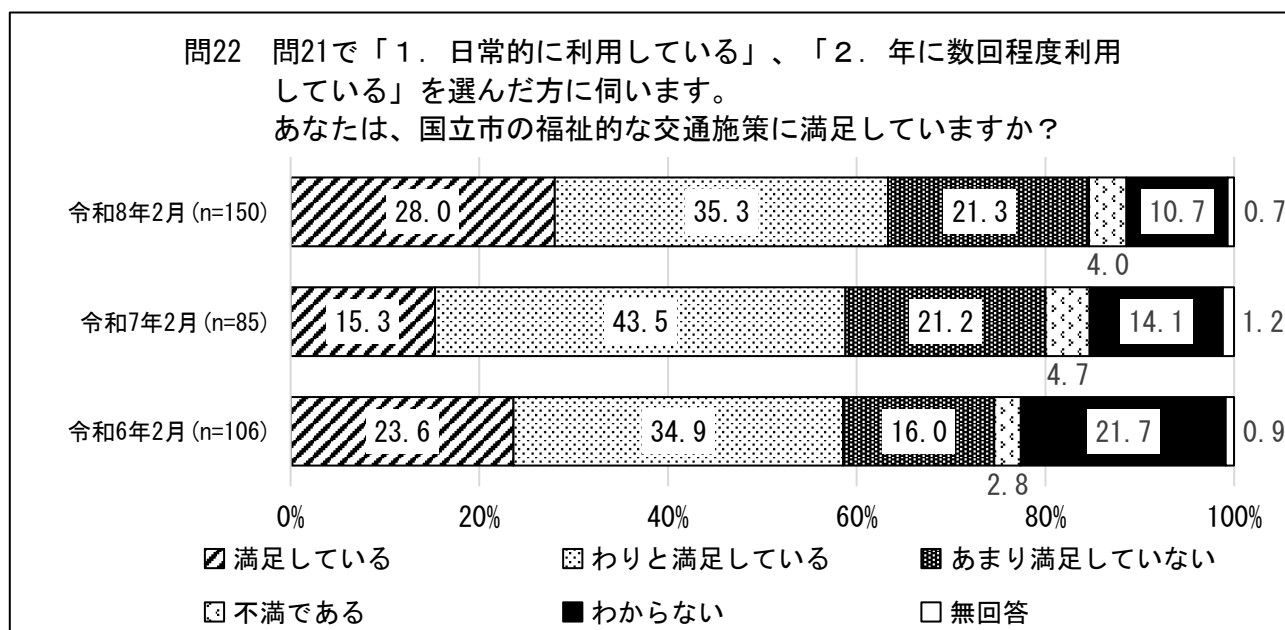
(7) 福祉的な交通の利用

福祉的な交通を利用している市民の割合（「日常的に利用している」及び「年に数回程度利用している」の合計）は、第17回（令和8年2月）が11.9%であり、第16回（令和7年2月）の9.8%と比べると2.1ポイント増加している。また、第15回（令和6年2月）の8.9%と比べると3.0ポイント増加している。



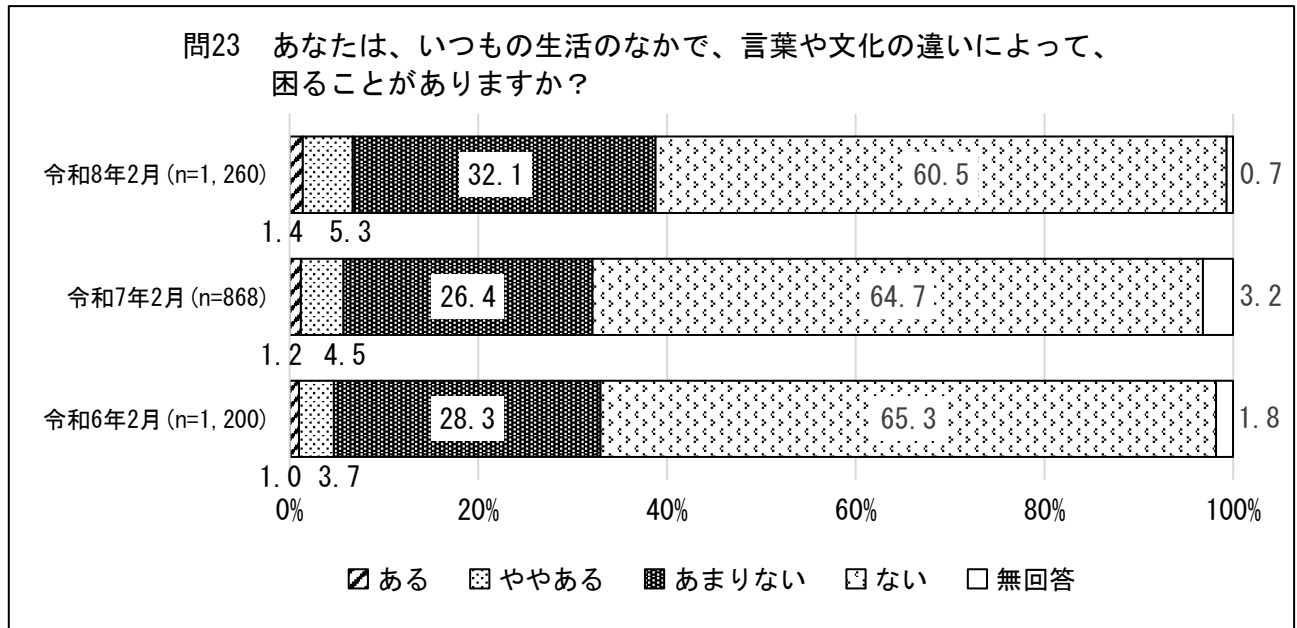
※「福祉的な交通」とは、65歳以上の高齢者やしょうがいしゃ、要介護者・要支援者、妊産婦などの移動制約者を対象とした、生活支援や介護予防のための移動手手段の確保を目的とした交通手段（介護タクシー、福祉有償運送等）を指します。

福祉的な交通機関を利用している市民のうち、国立市の福祉的な交通施策に満足している市民の割合（「満足している」及び「わりと満足している」の合計）は、第17回（令和8年2月）が63.3%であり、第16回（令和7年2月）の58.8%と比べると4.5ポイント増加している。また、第15回（令和6年2月）の58.5%と比べると4.8ポイント増加している。



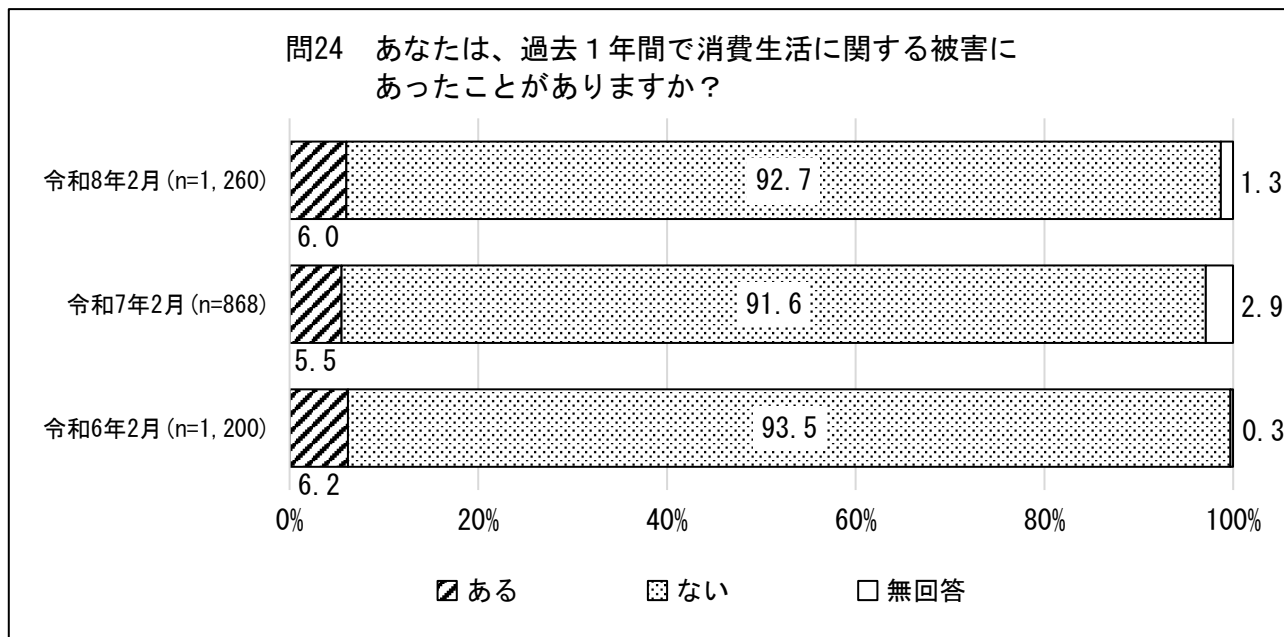
(8) 言語や文化の違いによる不便

いつもの生活のなかで、言語や文化の違いによって困ることがある市民の割合（「ある」及び「ややある」の合計）は、第17回（令和8年2月）が6.7%であり、第16回（令和7年2月）の5.7%と比べると1.0ポイント増加している。また、第15回（令和6年2月）の4.7%と比べると2.0ポイント増加している。



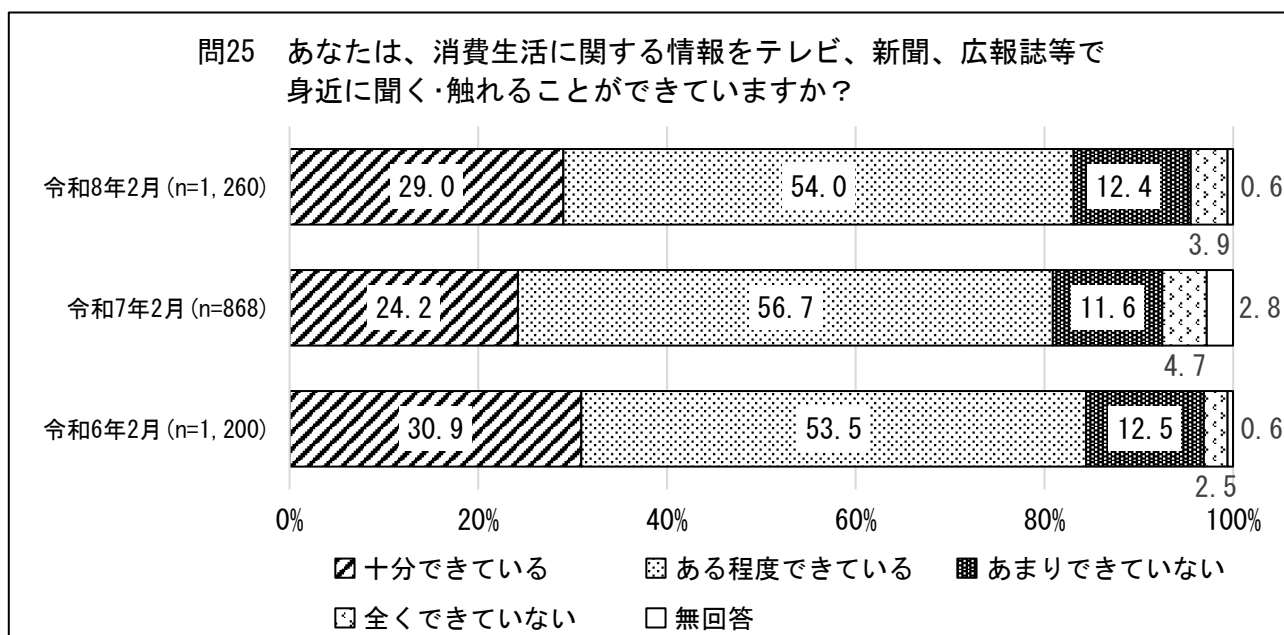
(9) 消費生活

過去1年間で消費生活に関する被害にあったことがある市民の割合は、第17回（令和8年2月）が6.0%であり、第16回（令和7年2月）の5.5%と比べると0.5ポイント増加している。また、第15回（令和6年2月）の6.2%と比べると0.2ポイント減少している。



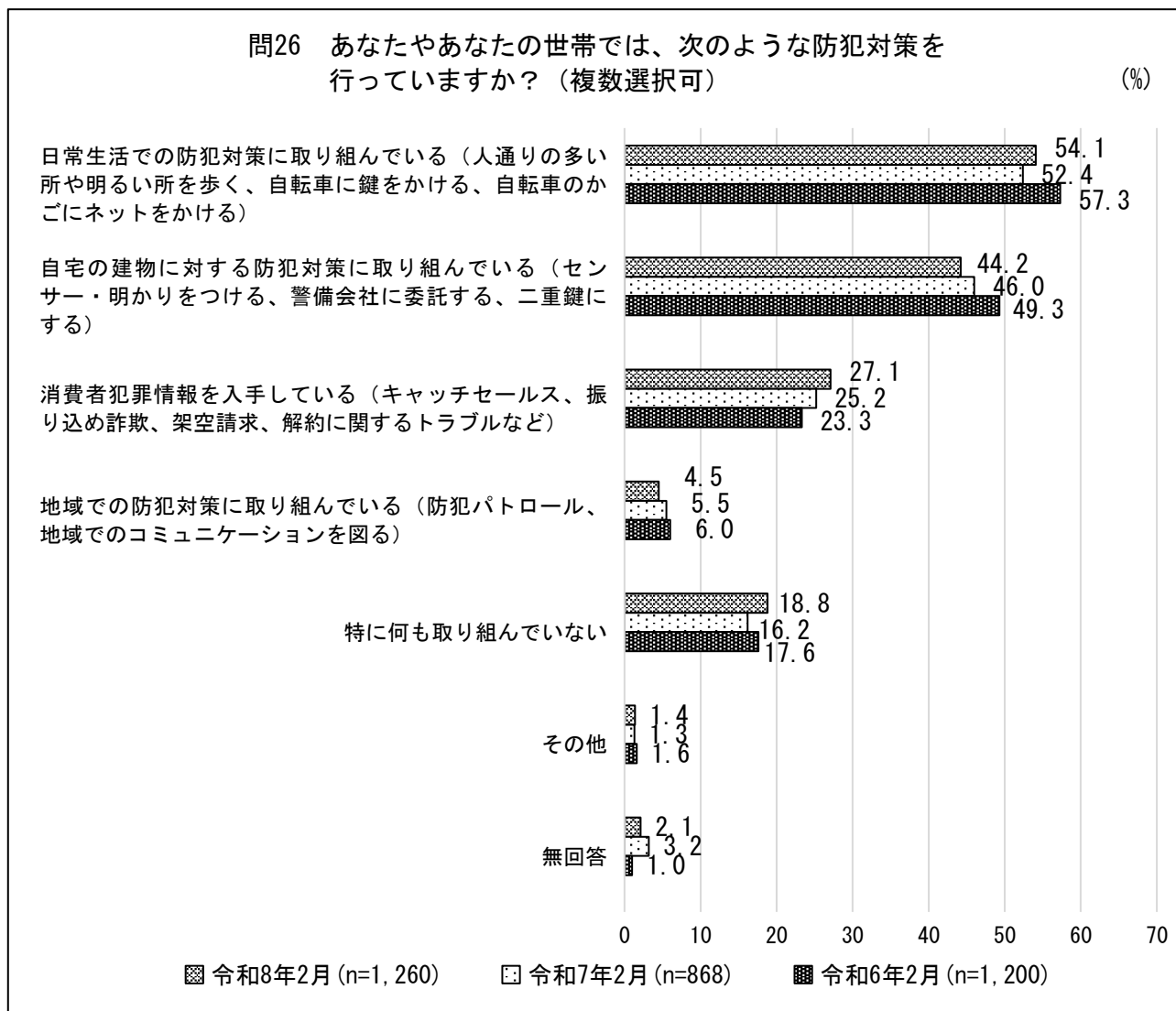
※「消費生活に関する被害」とはキャッチセールス、振り込め詐欺、解約に係るトラブル、架空請求などの被害を指します。

消費生活に関する情報を身近に聞く・触れることができている市民の割合（「十分できている」及び「ある程度できている」の合計）は、第17回（令和8年2月）が83.0%であり、第16回（令和7年2月）の80.9%と比べると2.1ポイント増加している。また、第15回（令和6年2月）の84.4%と比べると1.4ポイント減少している。



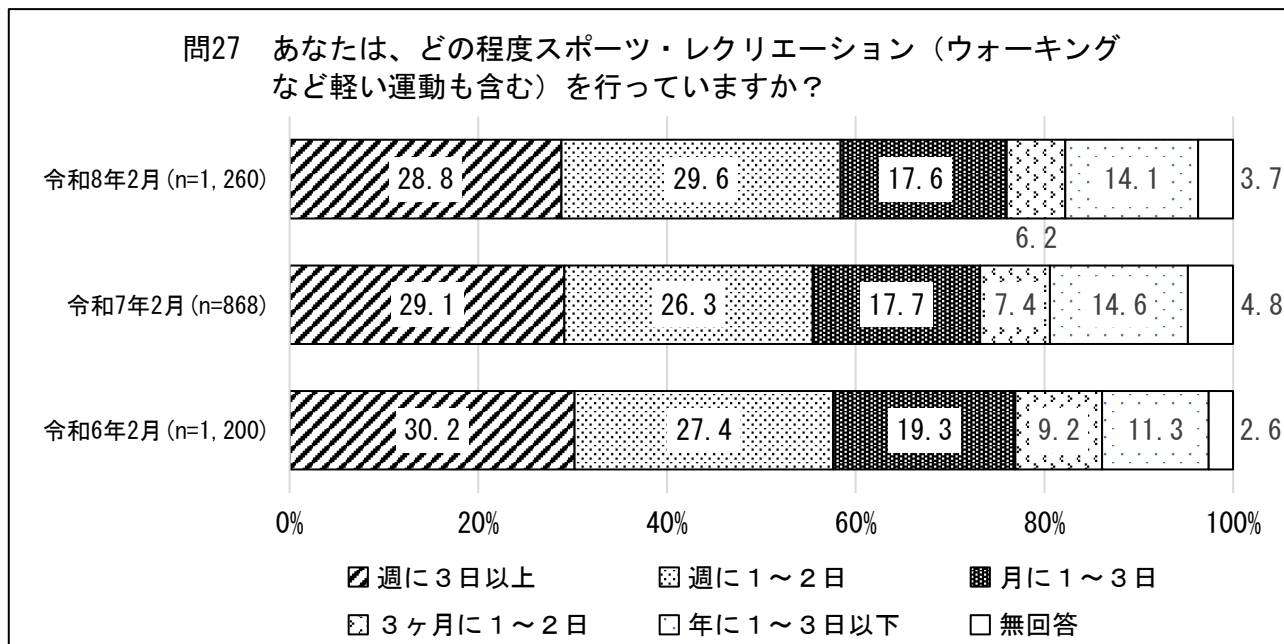
(10) 防犯

市民が行っている防犯対策は、「日常生活での防犯対策に取り組んでいる（人通りの多い所や明るい所を歩く、自転車に鍵をかける、自転車のかごにネットをかける）」54.1%（第16回52.4%、第15回57.3%）、「自宅の建物に対する防犯対策に取り組んでいる（センサー・明かりをつける、警備会社に委託する、二重鍵にする）」44.2%（第16回46.0%、第15回49.3%）、「消費者犯罪情報を入手している（キャッチセールス、振り込め詐欺、架空請求、解約に関するトラブルなど）」27.1%（第16回25.2%、第15回23.3%）となっている。



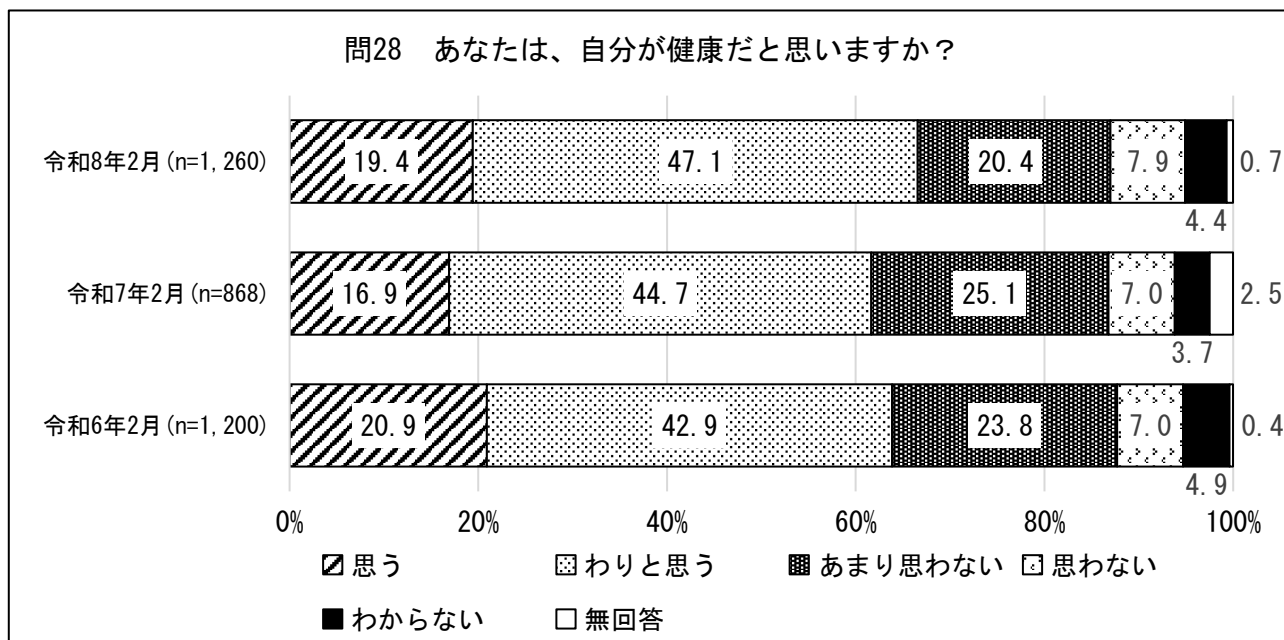
(11) スポーツ・レクリエーション

日常的にスポーツ・レクリエーションを行っている市民の割合（「週に3日以上」及び「週に1～2日」の合計）は、第17回（令和8年2月）が58.4%であり、第16回（令和7年2月）の55.4%と比べると3.0ポイント増加している。また、第15回（令和6年2月）の57.6%と比べると0.8ポイント増加している。



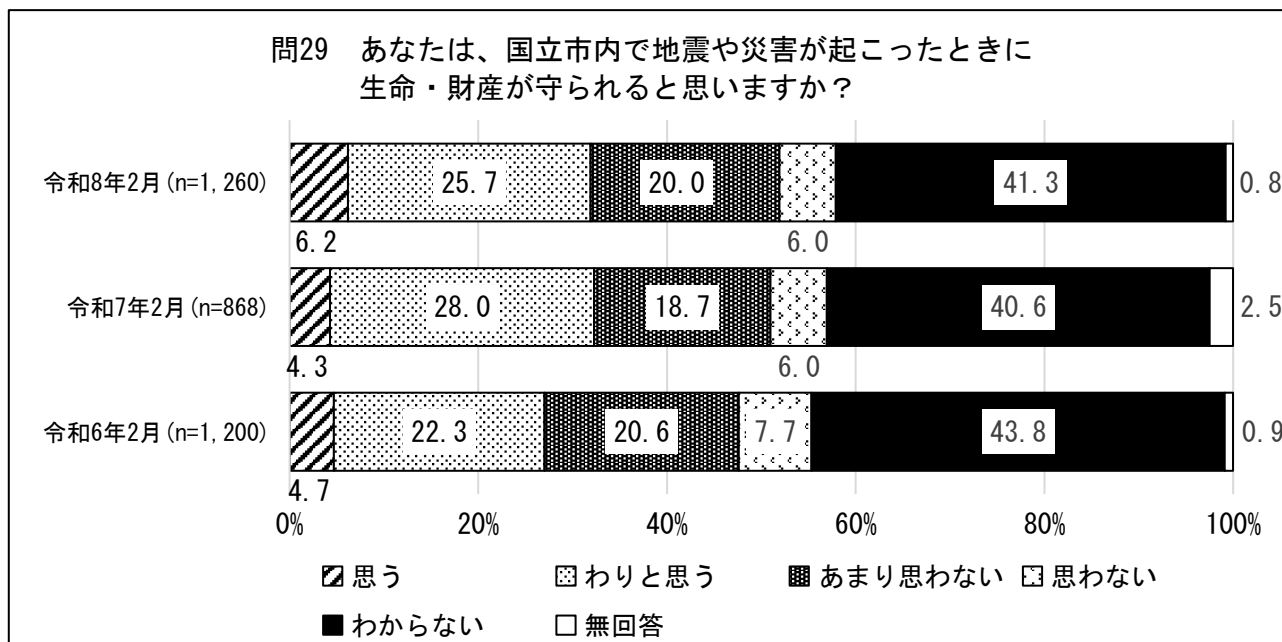
(12) 健康

自分が健康だと思う市民の割合（「思う」及び「わりと思う」の合計）は、第17回（令和8年2月）が66.5%であり、第16回（令和7年2月）の61.6%と比べると4.9ポイント増加している。また、第15回（令和6年2月）の63.8%と比べると2.7ポイント増加している。

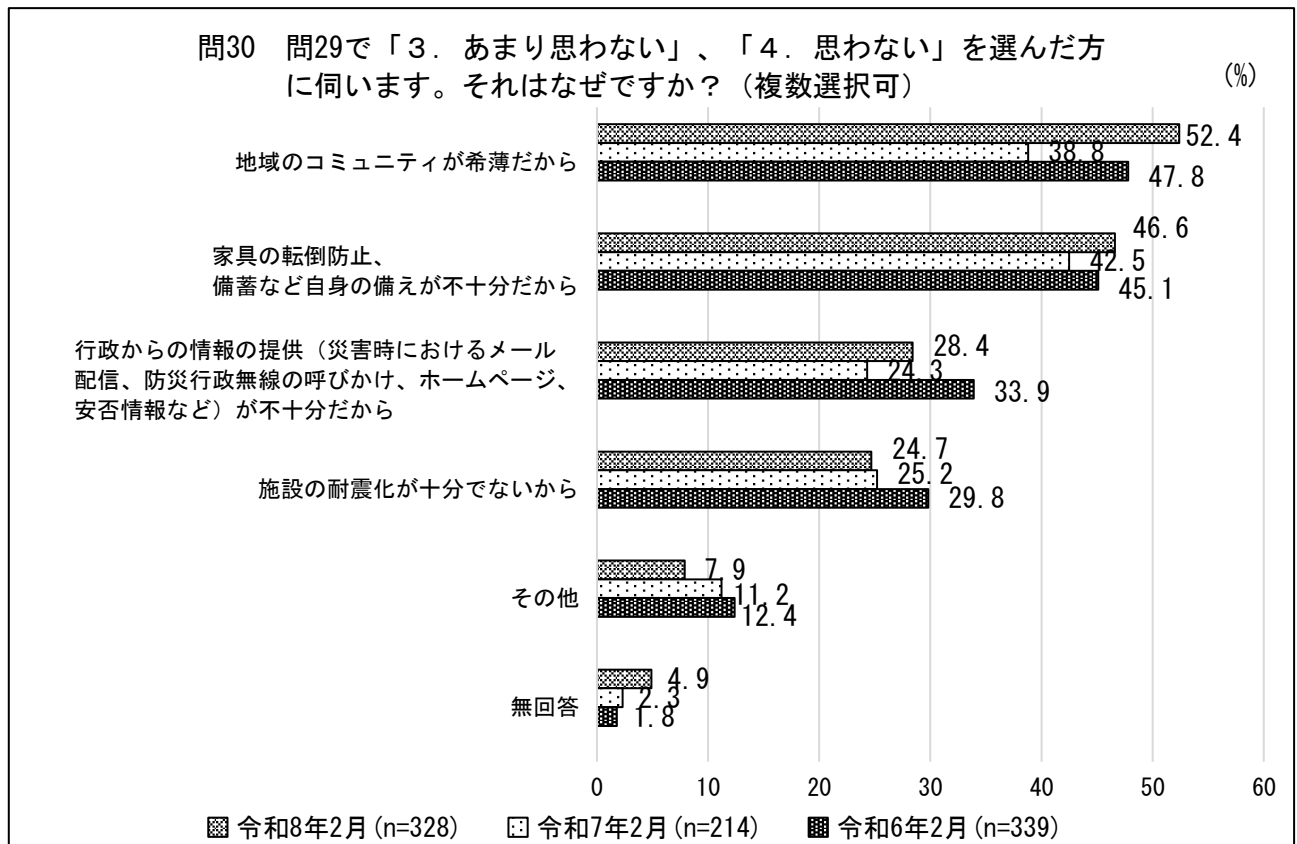


(13) 災害

国立市内で地震や災害が起こったときに生命・財産が守られると思う市民の割合（「思う」及び「わりと思う」の合計）は、第17回（令和8年2月）が31.9%であり、第16回（令和7年2月）の32.3%と比べると0.4ポイント減少している。また、第15回（令和6年2月）の27.0%と比べると4.9ポイント増加している。

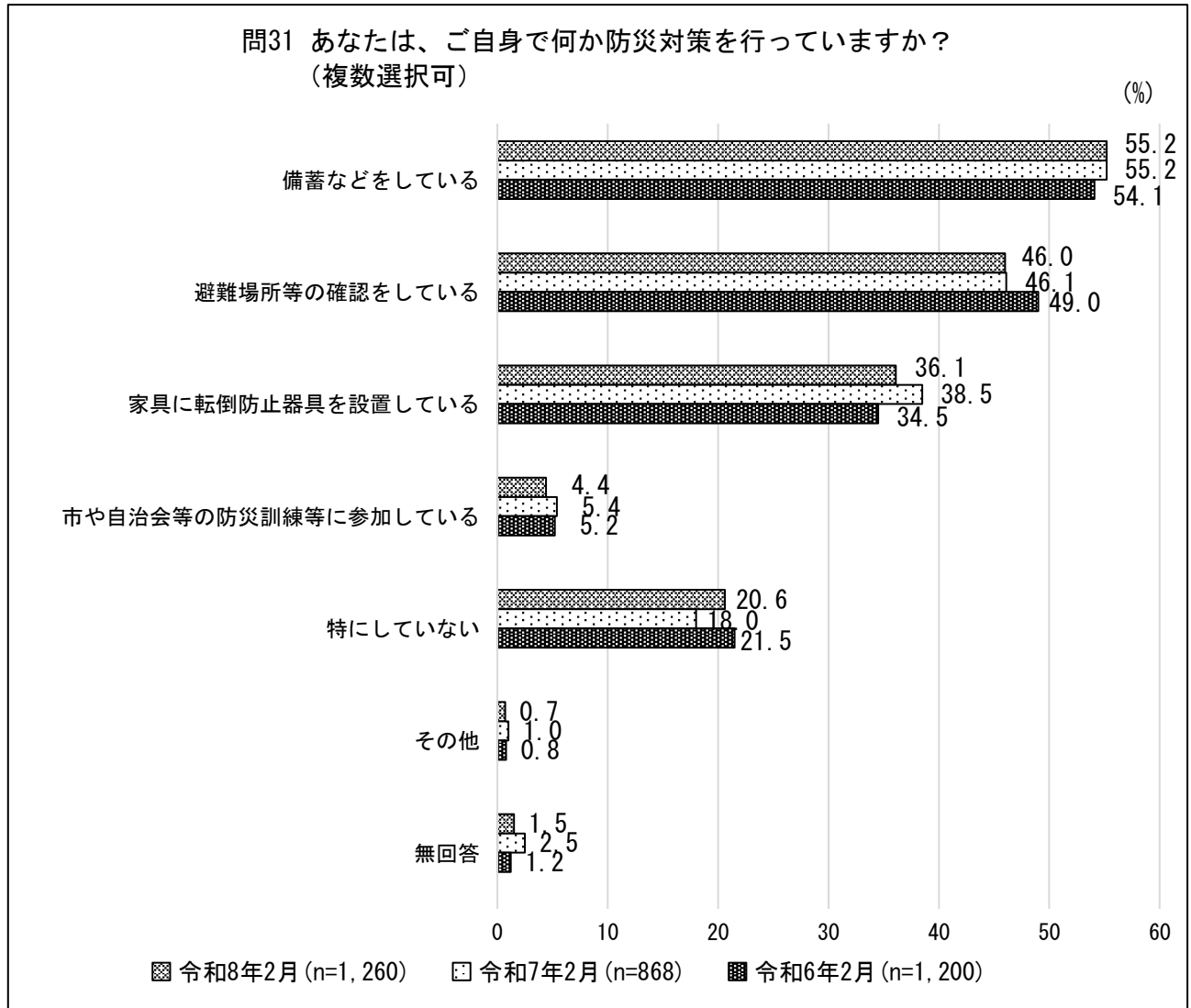


生命・財産が守られると思わない市民（「あまり思わない」又は「思わない」と回答した市民）が、そう思う理由は、「地域のコミュニティが希薄だから」52.4%（第16回38.8%、第15回47.8%）、「家具の転倒防止、備蓄など自身の備えが不十分だから」46.6%（第16回42.5%、第15回45.1%）、「行政からの情報の提供（災害時におけるメール配信、防災無線の呼びかけ、ホームページ、安否情報など）が不十分だから」28.4%（第16回24.3%、第15回33.9%）となっている。

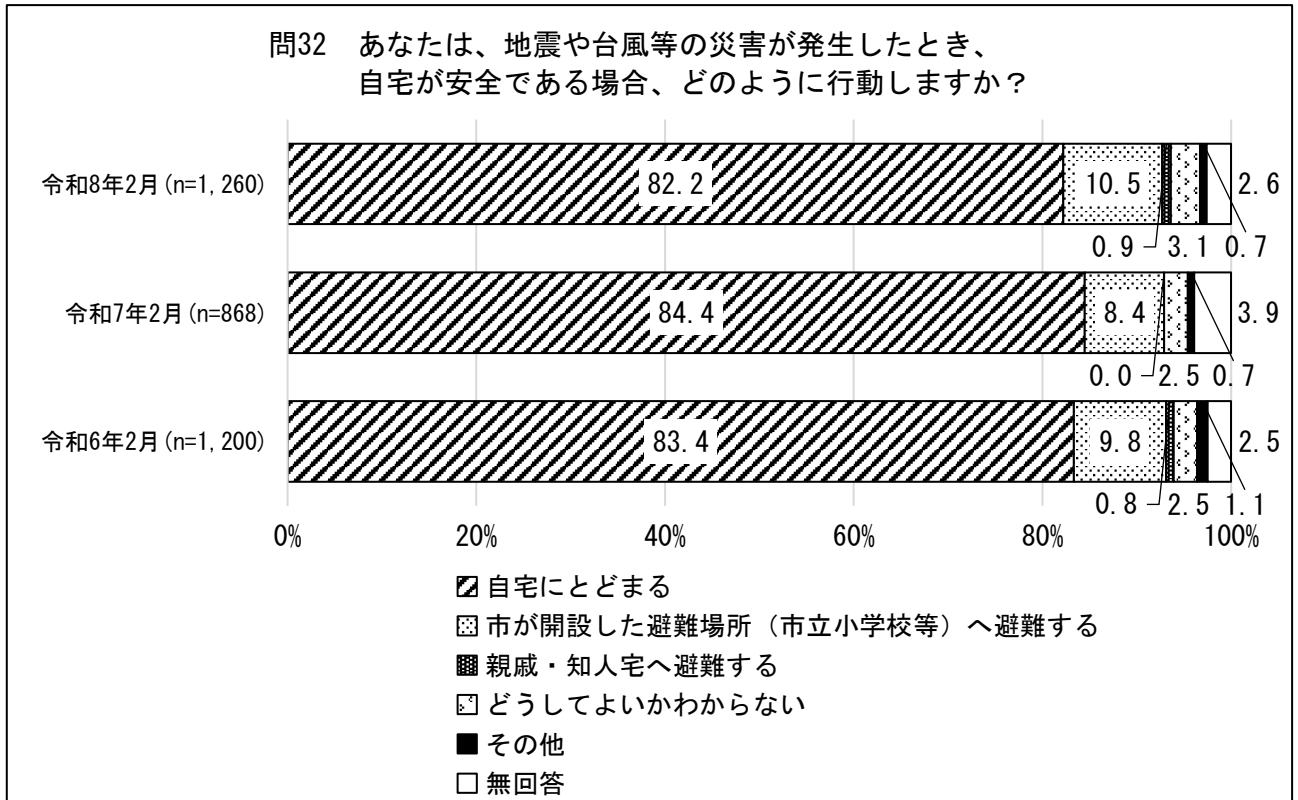


市民が行っている防災対策としては、「備蓄などを行っている」55.2%（第16回55.2%、第15回54.1%）、
「避難場所等の確認を行っている」46.0%（第16回46.1%、第15回49.0%）、「家具に転倒防止器具を設置
している」36.1%（第16回38.5%、第15回34.5%）となっている。

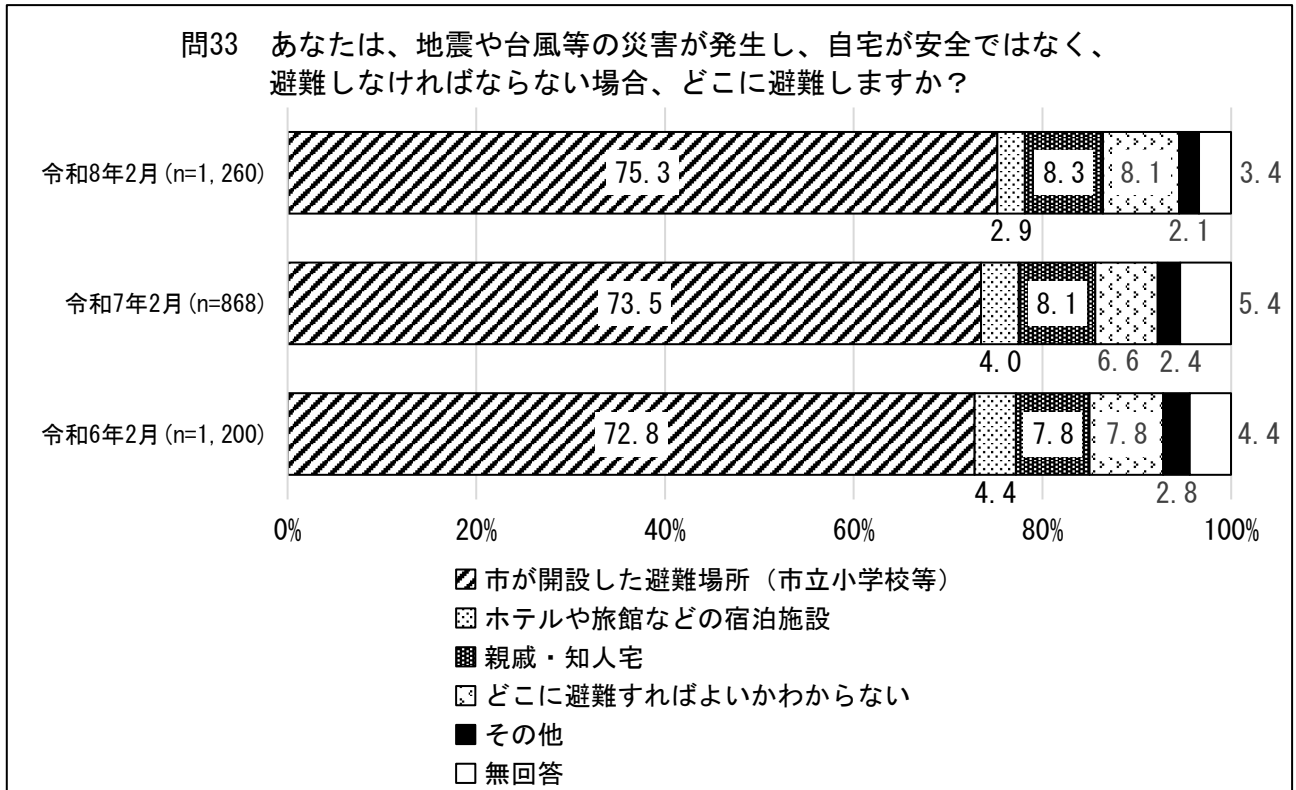
一方、「特にしていない」と答えた市民の割合は、第17回（令和8年2月）が20.6%であり、第16回
（令和7年2月）の18.0%と比べると2.6ポイント増加している。また、第15回（令和6年2月）の
21.5%と比べると0.9ポイント減少している。



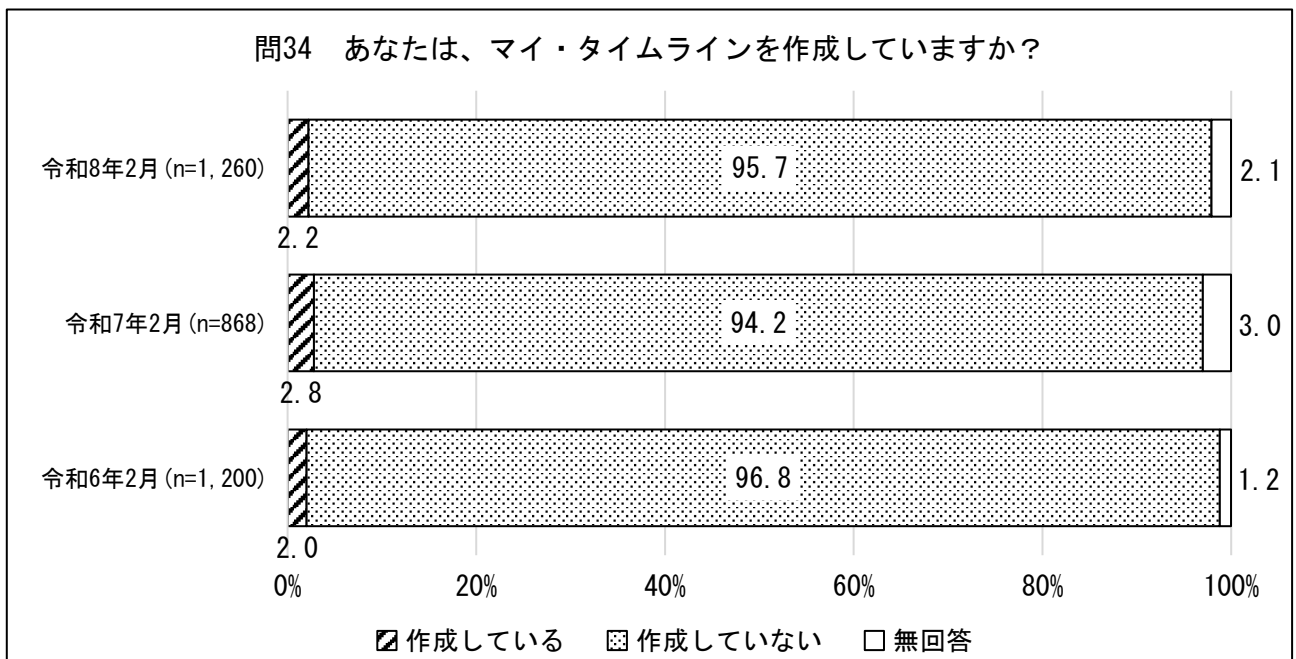
地震や台風等の災害が発生したとしても、自宅の安全が確保できる場合、「自宅にとどまる」市民の割合は82.2%（第16回84.4%、第15回83.4%）、「市が開設した避難場所（市立小学校等）へ避難する」市民の割合は10.5%（第16回8.4%、第15回9.8%）、「親戚・知人宅へ避難する」市民の割合は0.9%（第16回0.0%、第15回0.8%）となっている。



地震や台風等の災害が発生し、自宅が安全ではなく、避難しなければならない場合、「市が開設した避難場所（市立小学校等）」市民の割合は75.3%（第16回73.5%、第15回72.8%）、「ホテルや旅館などの宿泊施設」市民の割合は2.9%（第16回4.0%、第15回4.4%）、「親戚・知人宅」市民の割合は8.3%（第16回8.1%、第15回7.8%）となっている。



マイ・タイムラインを作成している市民の割合は、第17回（令和8年2月）が2.2%であり、第16回（令和7年2月）の2.8%と比べると0.6ポイント減少している。また、第15回（令和6年2月）の2.0%と比べると0.2ポイント増加している。

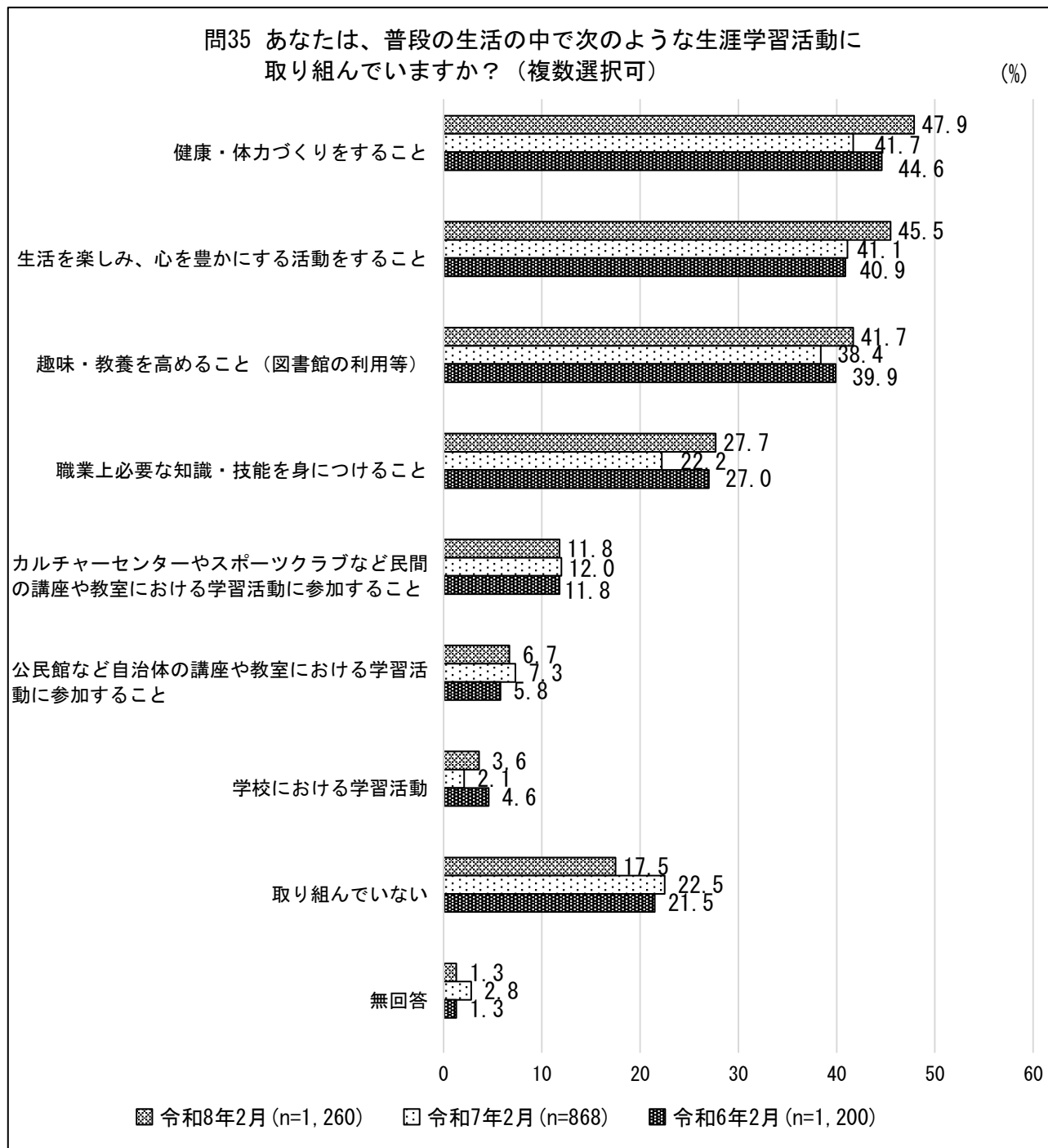


※「マイ・タイムライン」とは、台風等の接近による大雨によって河川の水位が上昇する時に、自分自身がとる標準的な防災行動を時系列的に整理した事前防災計画を指します。

(14) 生涯学習活動

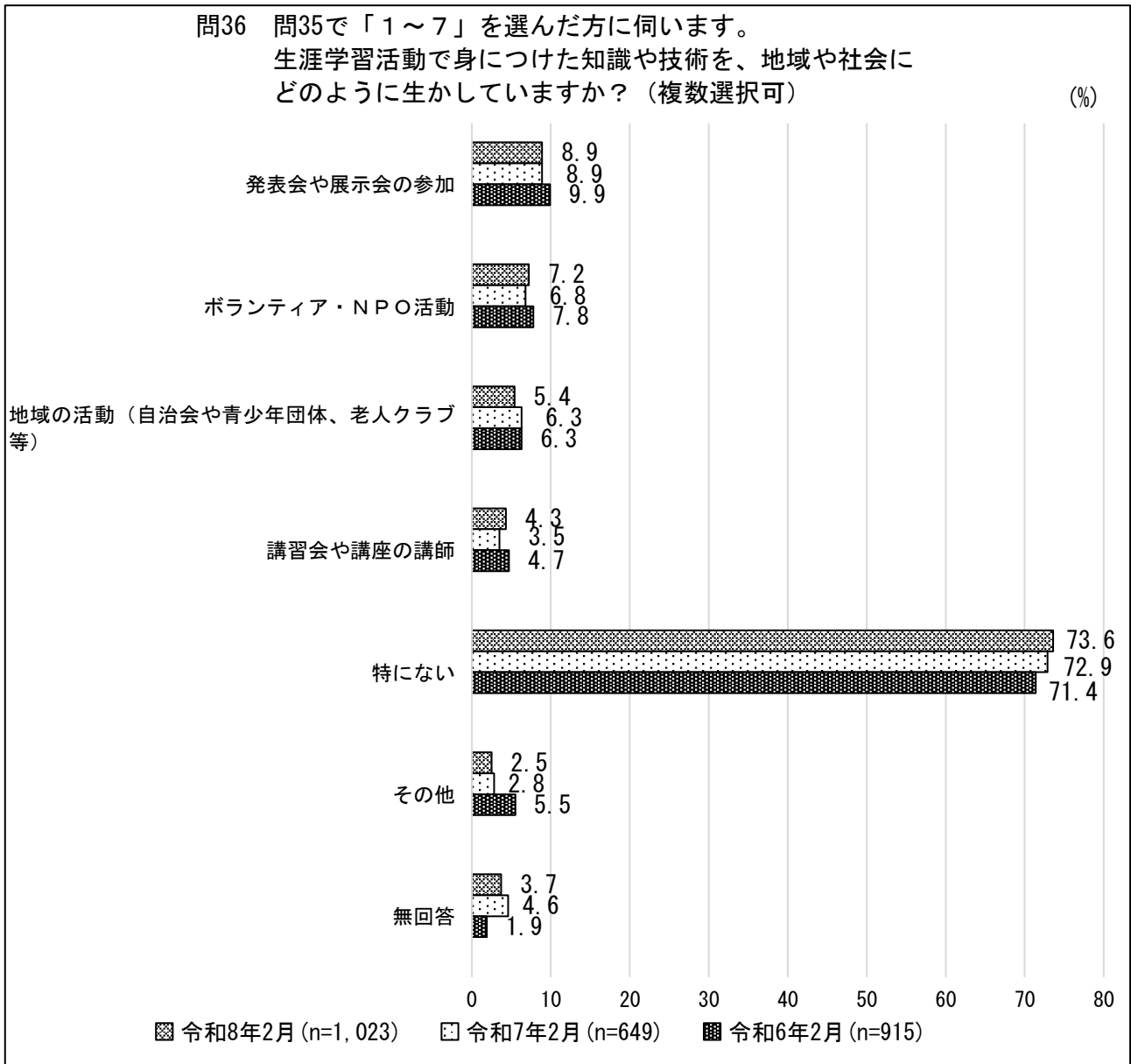
市民が日常的に行っている生涯学習活動は、「健康・体力づくりをすること」47.9%（第16回41.7%、第15回44.6%）、「生活を楽しみ、心を豊かにする活動をする事」45.5%（第16回41.1%、第15回40.9%）、「趣味・教養を高めること（図書館の利用等）」41.7%（第16回38.4%、第15回39.9%）となっている。

一方、「取り組んでいない」と答えた市民の割合は、第17回（令和8年2月）が17.5%であり、第16回（令和7年2月）の22.5%と比べると5.0ポイント減少している。また、第15回（令和6年2月）の21.5%と比べると4.0ポイント減少している。

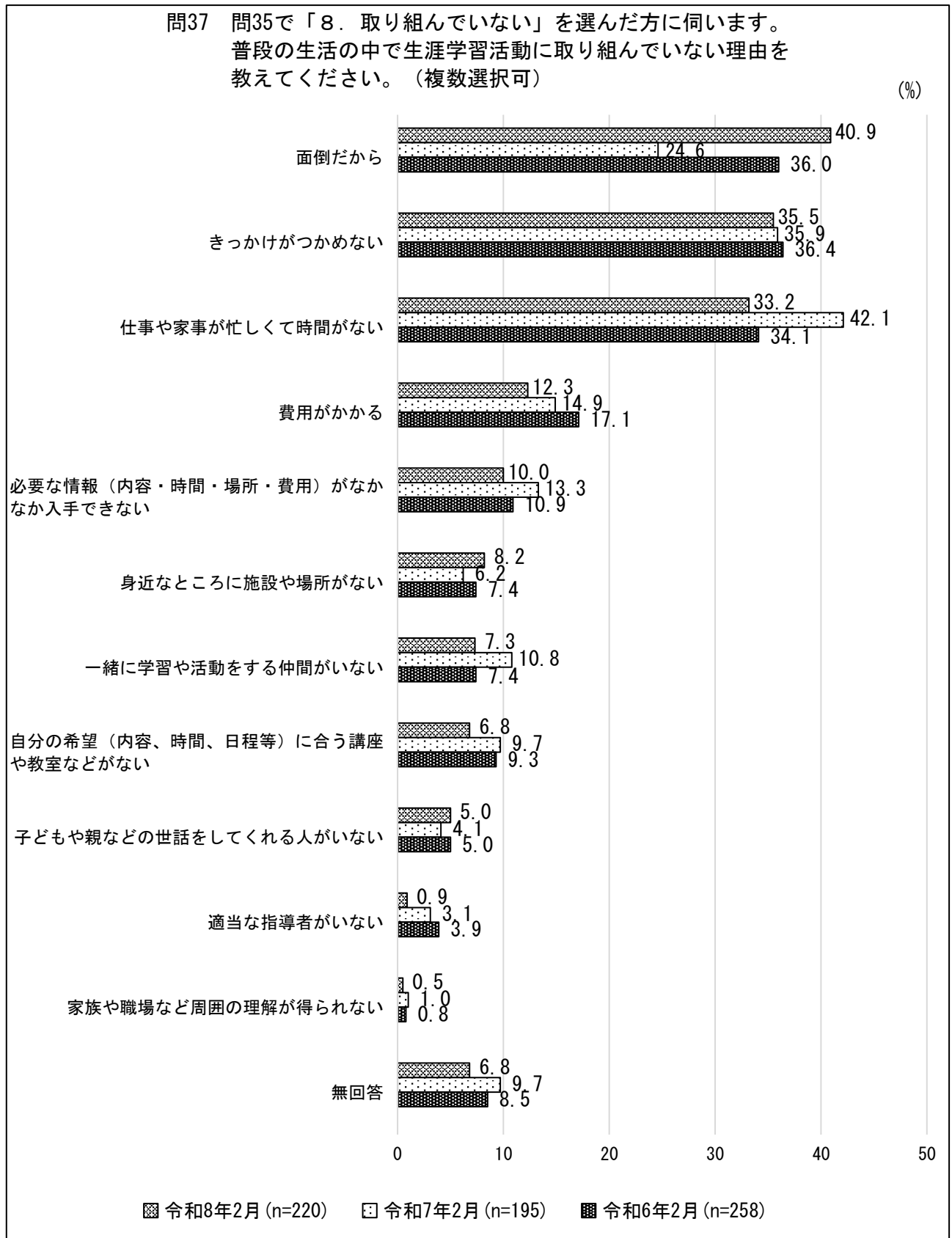


生涯学習を行っている市民が、学習で身につけた知識や技術をどのように生かしているかは、「発表会や展示会の参加」8.9%（第16回8.9%、第15回9.9%）、「ボランティア・NPO活動」7.2%（第16回6.8%、第15回7.8%）、「地域の活動（自治会や青少年団体、老人クラブ等）」5.4%（第16回6.3%、第15回6.3%）となっている。

一方、「特にない」と答えた市民の割合は、第17回（令和8年2月）が73.6%であり、第16回（令和7年2月）の72.9%と比べると0.7ポイント増加している。また、第15回（令和6年2月）の71.4%と比べると2.2ポイント増加している。

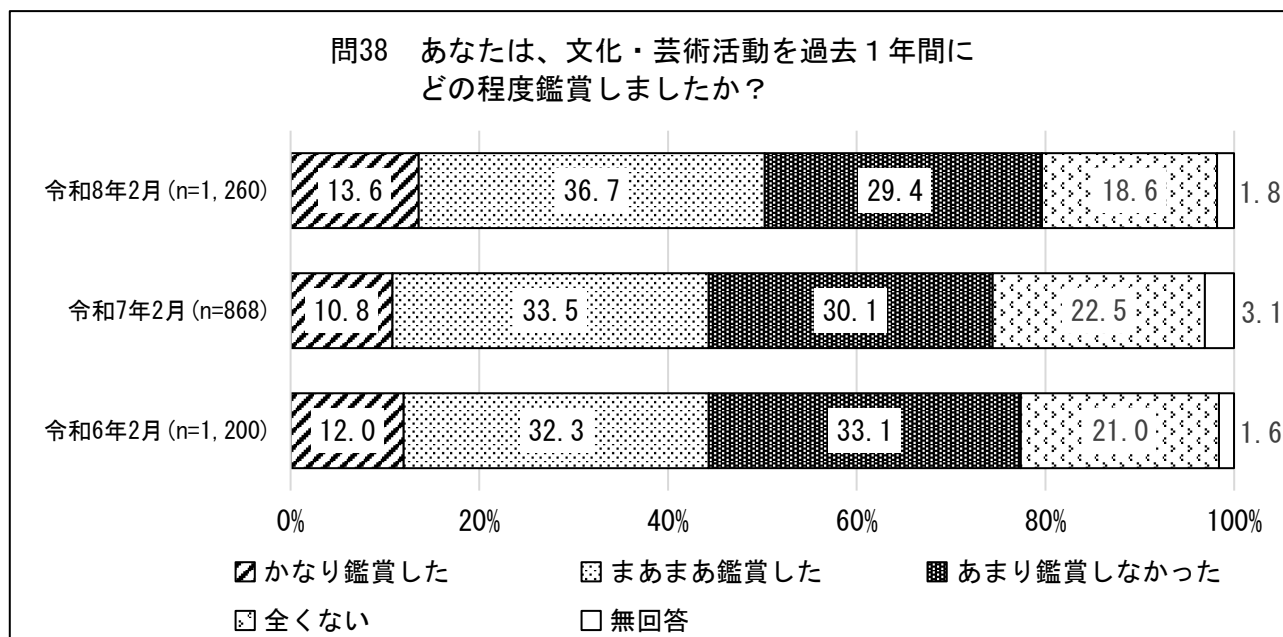


生涯学習活動を特に行っていない市民が、活動を行っていない理由は、「面倒だから」40.9%（第16回24.6%、第15回36.0%）、「きっかけがつかめない」35.5%（第16回35.9%、第15回36.4%）、「仕事や家事が忙しくて時間がない」33.2%（第16回42.1%、第15回34.1%）となっている。



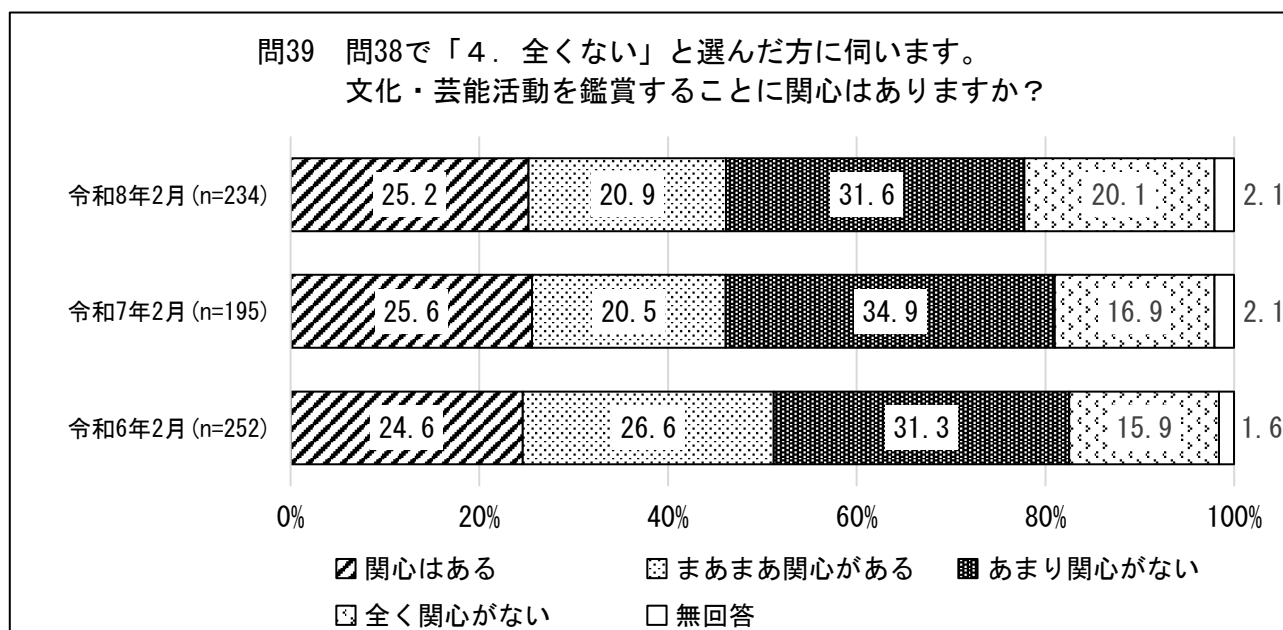
(15) 文化・芸術活動

過去1年間に文化・芸術活動を鑑賞した市民の割合（「かなり鑑賞した」及び「まあまあ鑑賞した」の合計）は、第17回（令和8年2月）が50.3%であり、第16回（令和7年2月）の44.3%と比べると6.0ポイント増加している。また、第15回（令和6年2月）の44.3%と比べると6.0ポイント増加している。

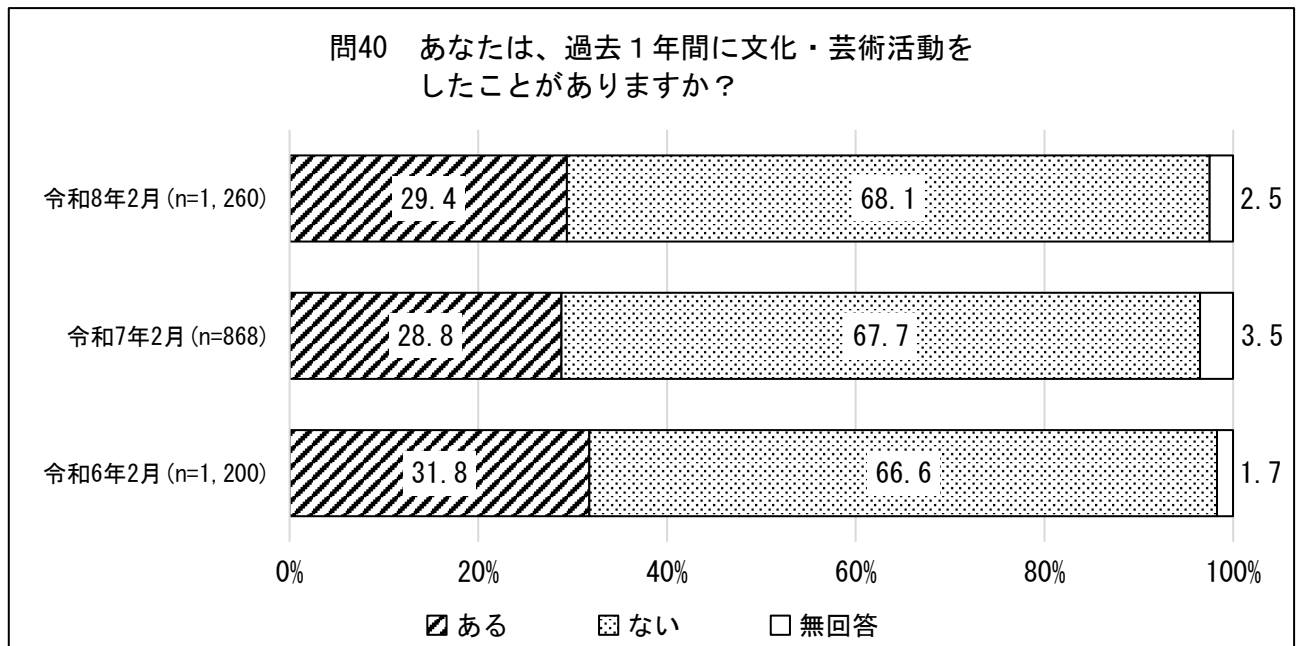


※文化・芸術活動・・・音楽、演劇・演芸、舞踊、美術、文芸、生活文化（生け花、茶道、ファッション、人形、盆栽、園芸、囲碁、将棋など）、映画など

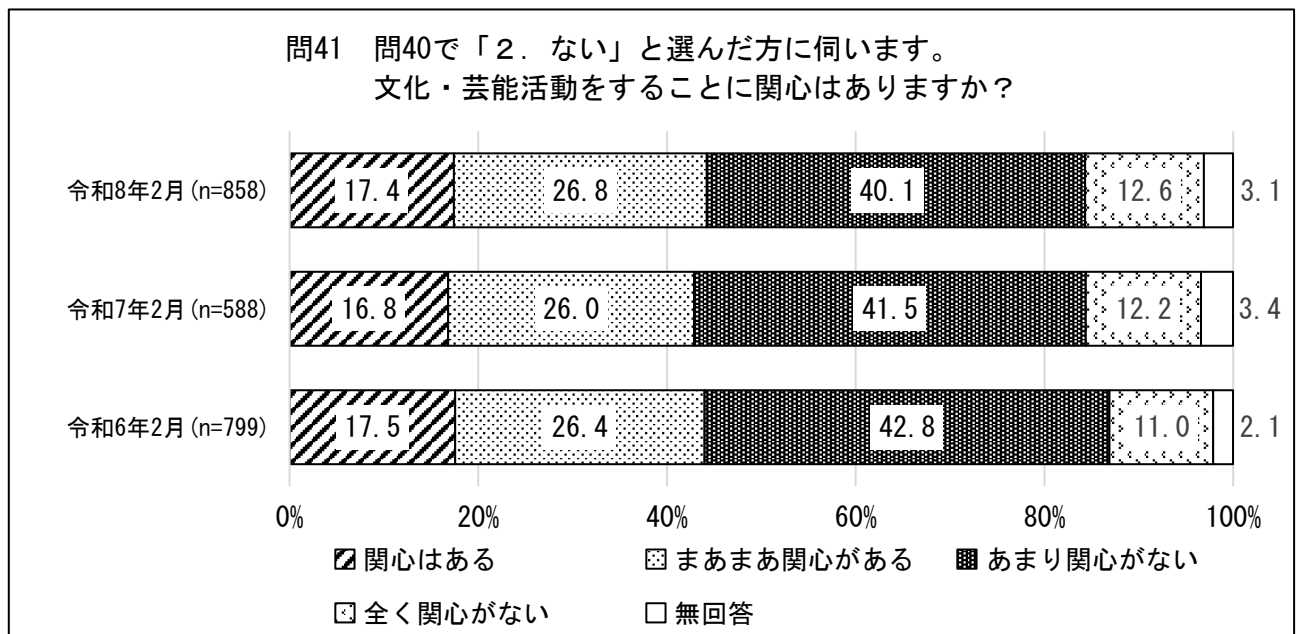
過去1年間に文化・芸術活動を全く鑑賞していない市民の、文化・芸術活動に関心がある割合（「関心はある」及び「まあまあ関心がある」の合計）は、第17回（令和8年2月）が46.1%であり、第16回（令和7年2月）の46.1%と比べると変化はみられない。また、第15回（令和6年2月）の51.2%と比べると5.1ポイント減少している。



過去1年間に文化・芸術活動を行った市民の割合は、第17回（令和8年2月）が29.4%であり、第16回（令和7年2月）の28.8%と比べると0.6ポイント増加している。また、第15回（令和6年2月）の31.8%と比べると2.4ポイント減少している。

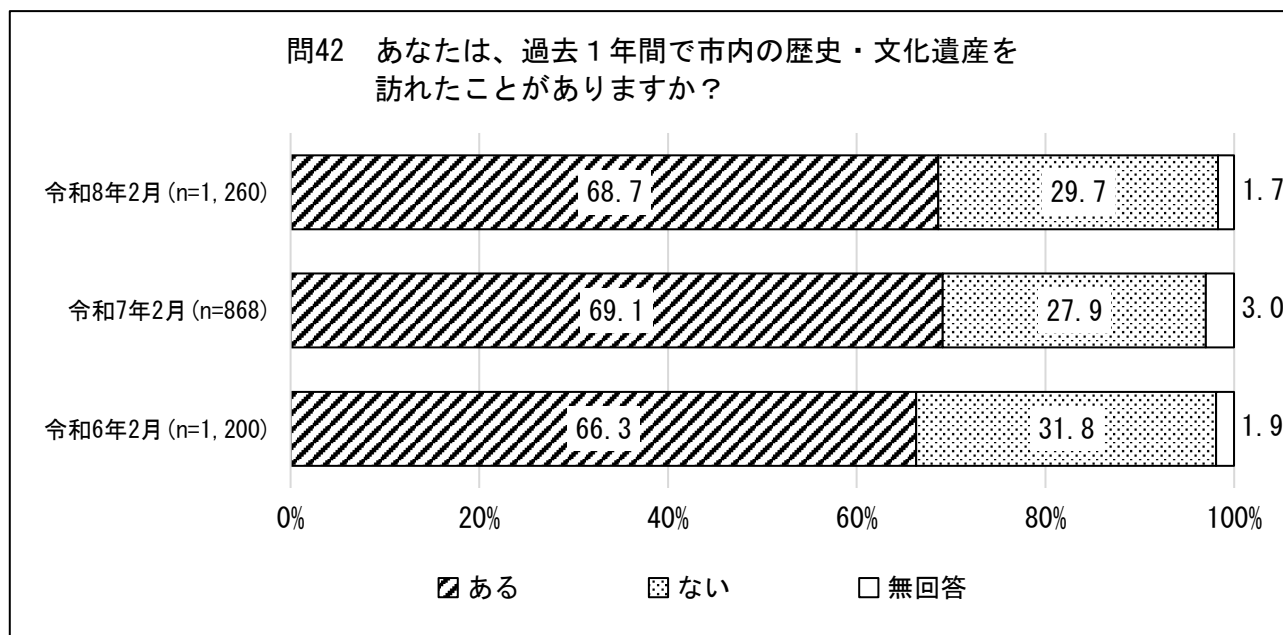


過去1年間に文化・芸術活動を行っていない市民が、関心がある割合（「関心はある」及び「まあまあ関心がある」の合計）は、第17回（令和8年2月）が44.2%であり、第16回（令和7年2月）の42.8%と比べると1.4ポイント増加している。また、第15回（令和6年2月）の43.9%と比べると0.3ポイント増加している。



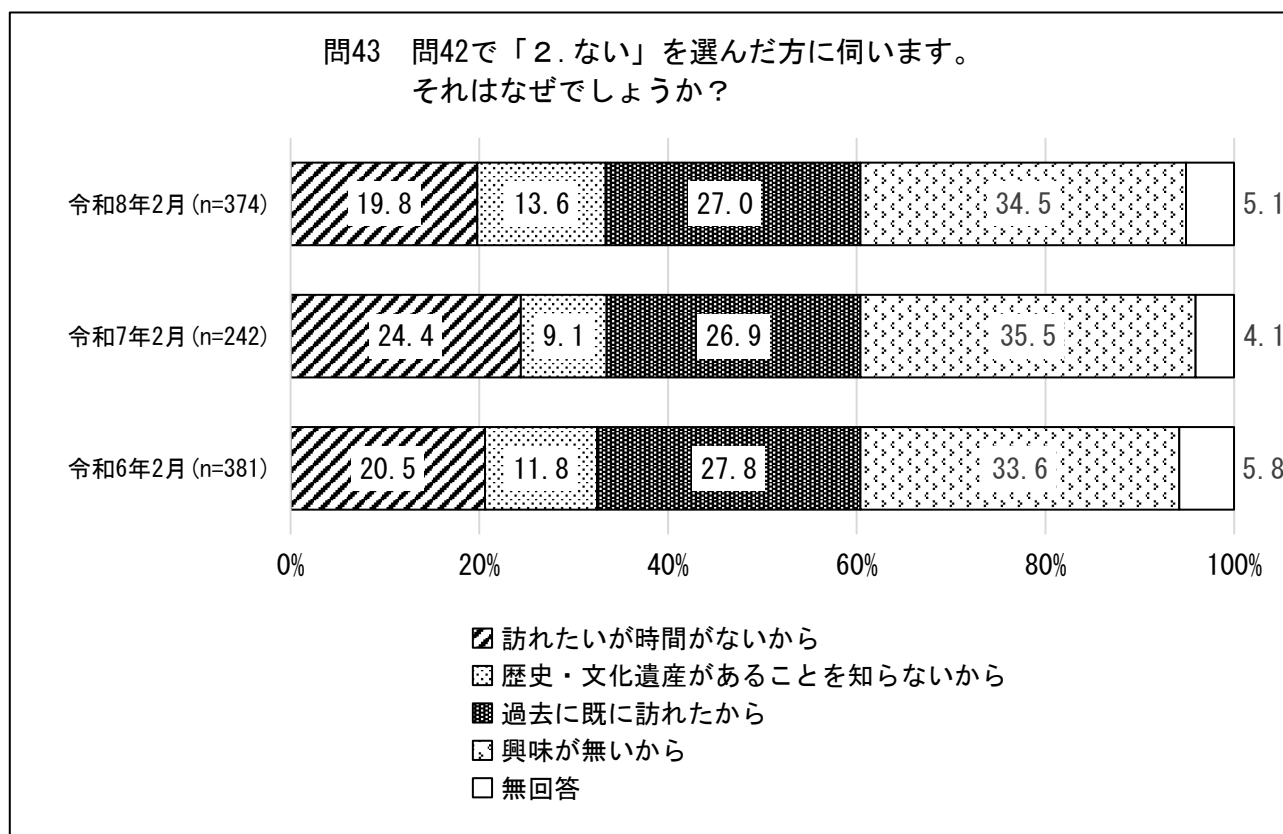
(16) 歴史・文化遺産

過去1年間で市内の歴史・文化遺産を訪れたことがある市民の割合は、第17回（令和8年2月）が68.7%であり、第16回（令和7年2月）の69.1%と比べると0.4ポイント減少している。また、第15回（令和6年2月）の66.3%と比べると2.4ポイント増加している。

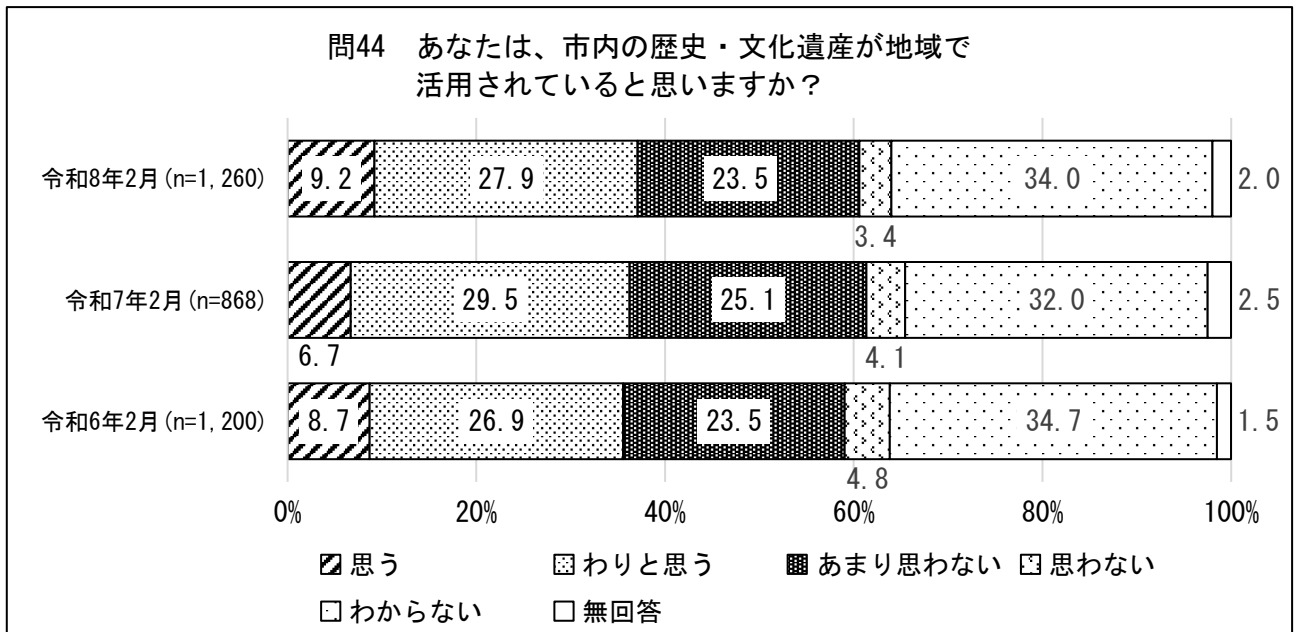


※歴史・文化遺産…谷保天満宮、古民家、旧本田家住宅、南養寺、四軒在家遺跡、滝乃川学園、下谷保一号墳、ママ下湧水、旧国立駅舎など

過去1年間で市内の歴史・文化遺産を訪れたことがない市民が、訪れなかった理由は、「興味が無いから」34.5%（第16回35.5%、第15回33.6%）、「過去に既に訪れたから」27.0%（第16回26.9%、第15回27.8%）、「訪れたいが時間がないから」19.8%（第16回24.4%、第15回20.5%）となっている。

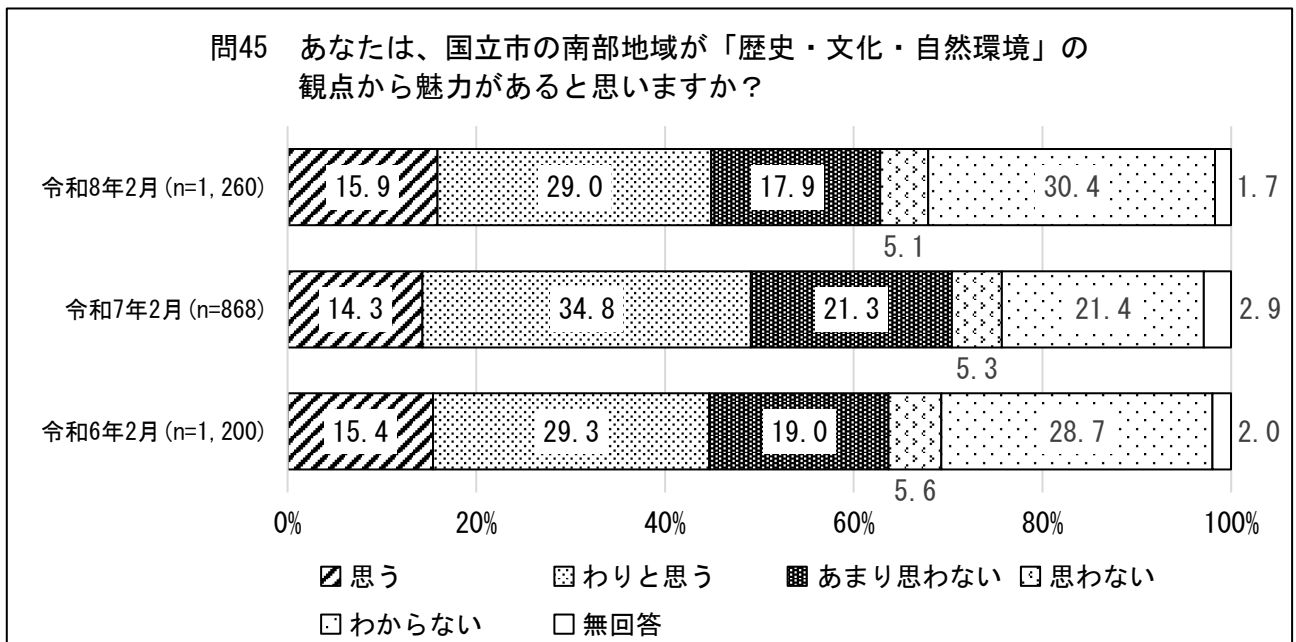


市内の歴史・文化遺産が地域で活用されていると思う市民の割合（「思う」及び「わりと思う」の合計）は、第17回（令和8年2月）が37.1%であり、第16回（令和7年2月）の36.2%と比べると0.9ポイント増加している。また、第15回（令和6年2月）の35.6%と比べると1.5ポイント増加している。



(17) 南部地域の魅力

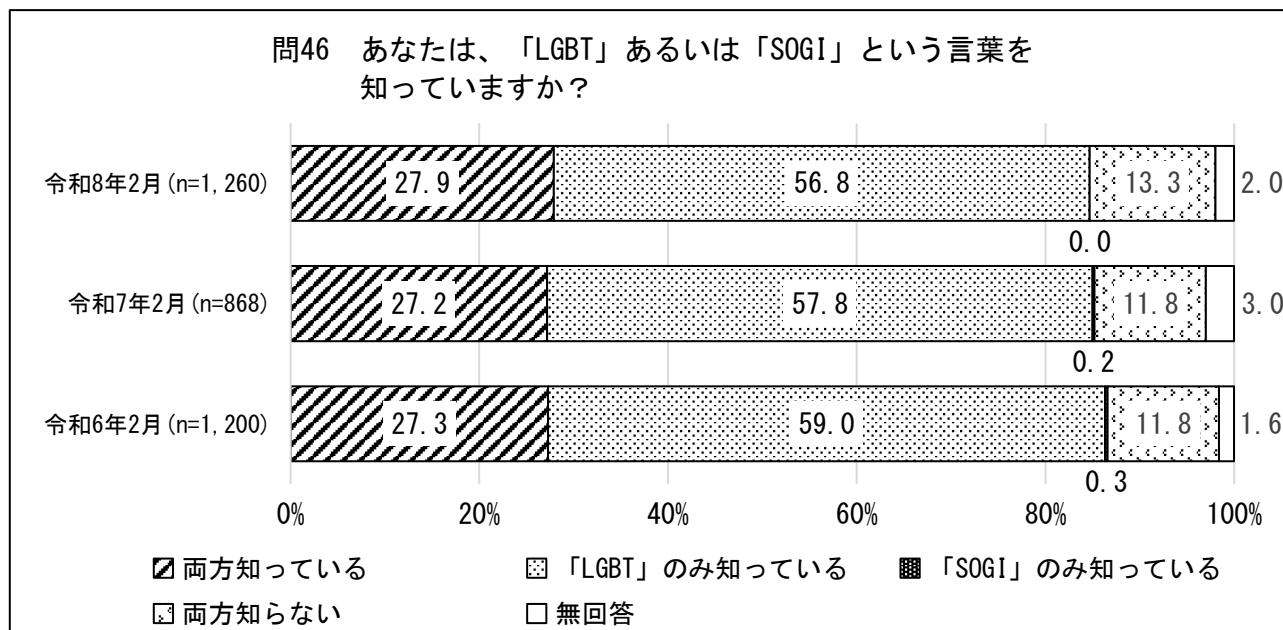
南部地域が「歴史・文化・自然環境」の観点から魅力があると思う市民の割合（「思う」及び「わりと思う」の合計）は、第17回（令和8年2月）が44.9%であり、第16回（令和7年2月）の49.1%と比べると4.2ポイント減少している。また、第15回（令和6年2月）の44.7%と比べると0.2ポイント増加している。



※「南部地域」とは、主にJR南武線以南の地域を指します。

(18) 多様な性

「LGBT」あるいは「SOGI」という言葉を知っている市民の割合は、「両方知っている」27.9%（第16回27.2%、第15回27.3%）、「LGBT」のみ知っている56.8%（第16回57.8%、第15回59.0%）、「SOGI」のみ知っている0.0%（第16回0.2%、第15回0.3%）となっている。

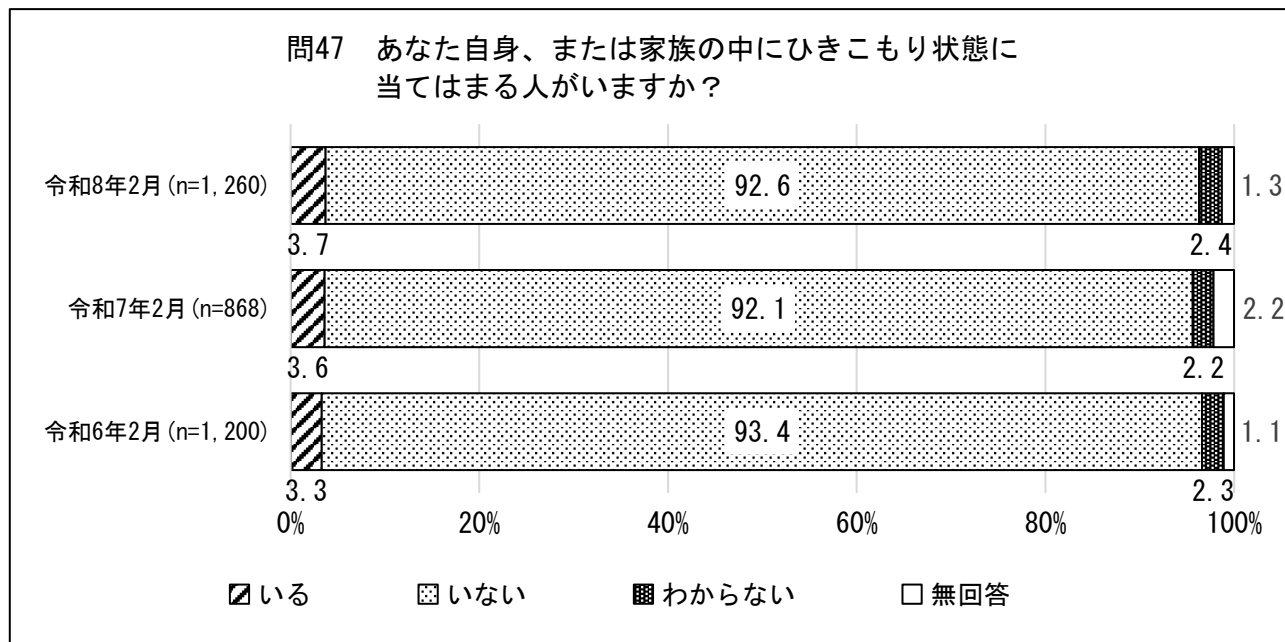


※ 「LGBT」とは、レズビアン(Lesbian)、ゲイ(Gay)、バイセクシュアル(Bisexual)、トランスジェンダー(Transgender)の方々の総称を表す頭字語(頭文字をつづり合わせて作った言葉)

※ 「SOGI」とは、人の恋愛や性愛がどのような性を対象とするかを示す「性的指向」(Sexual Orientation)と自らの性に対する自己認識を示す「性自認」(Gender Identity)の頭文字をとった総称であり、すべての人の性のあり方に当てはまる概念

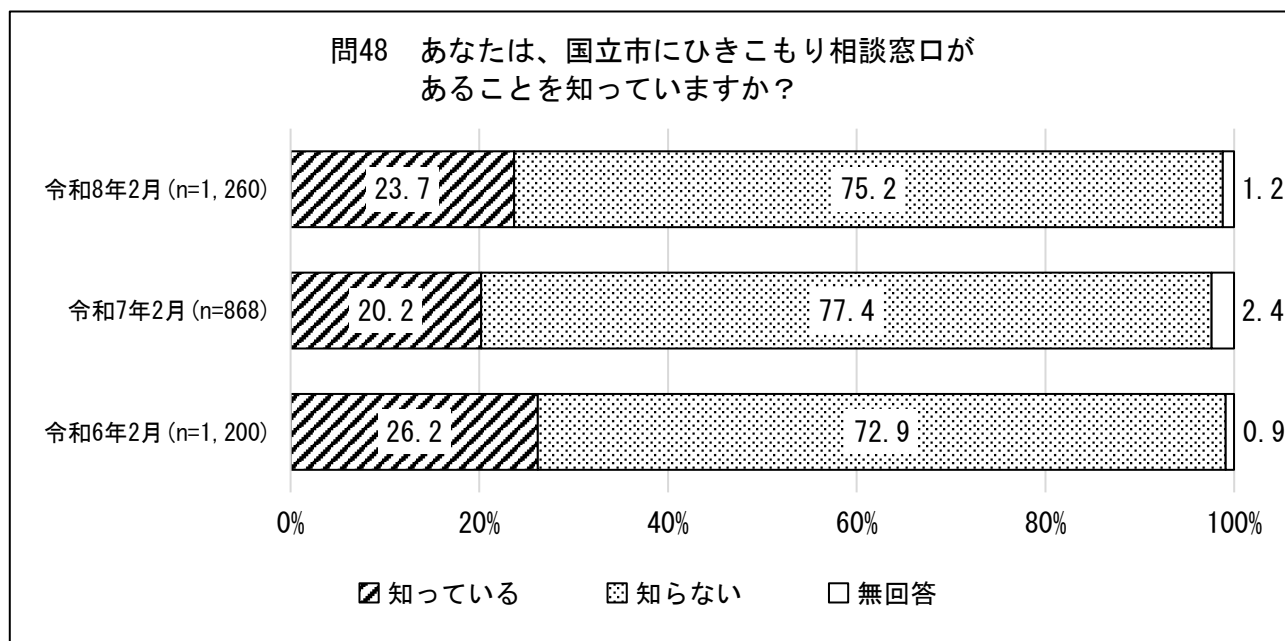
(19) ひきこもり

あなた自身、または家族の中にひきこもり状態に当てはまる人がいる市民の割合は、第17回（令和8年2月）が3.7%であり、第16回（令和7年2月）の3.6%と比べると0.1ポイント増加している。また、第15回（令和6年2月）の3.3%と比べると0.4ポイント増加している。



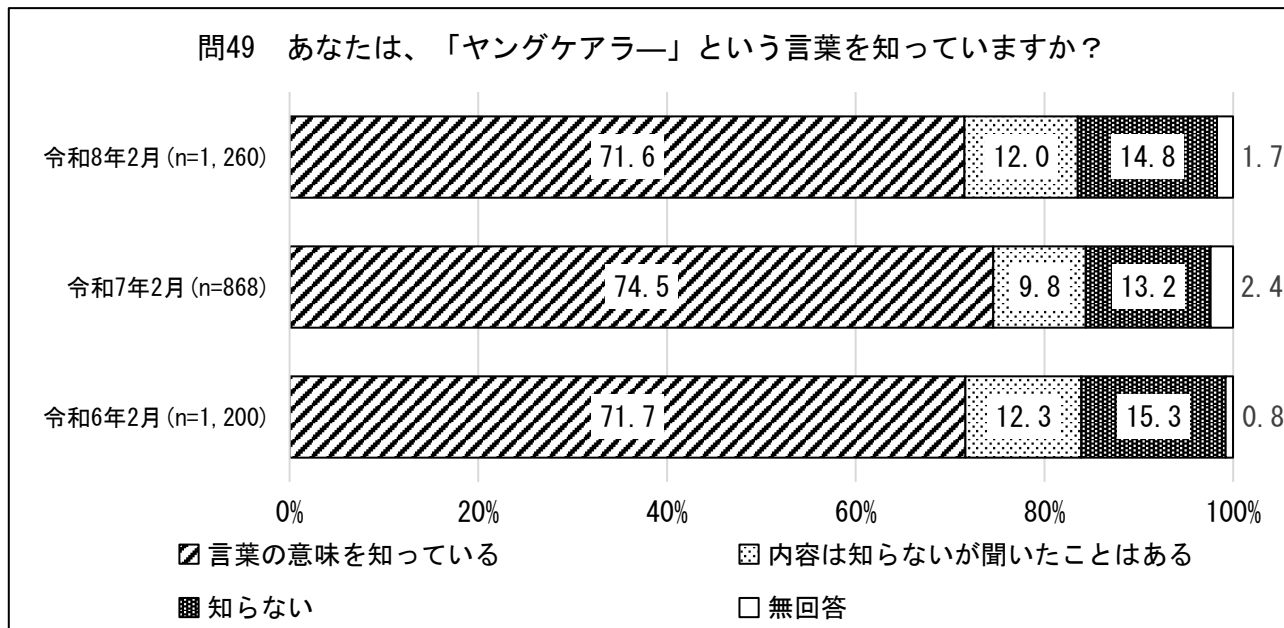
※「ひきこもり状態」とは、社会的参加を回避し、6か月以上にわたって家庭にとどまり続けている状態（他者と交わらない形での外出を含む）

国立市にひきこもり相談窓口があることを知っている市民の割合は第17回（令和8年2月）が23.7%であり、第16回（令和7年2月）の20.2%と比べると3.5ポイント増加している。また、第15回（令和6年2月）の26.2%と比べると2.5ポイント減少している。



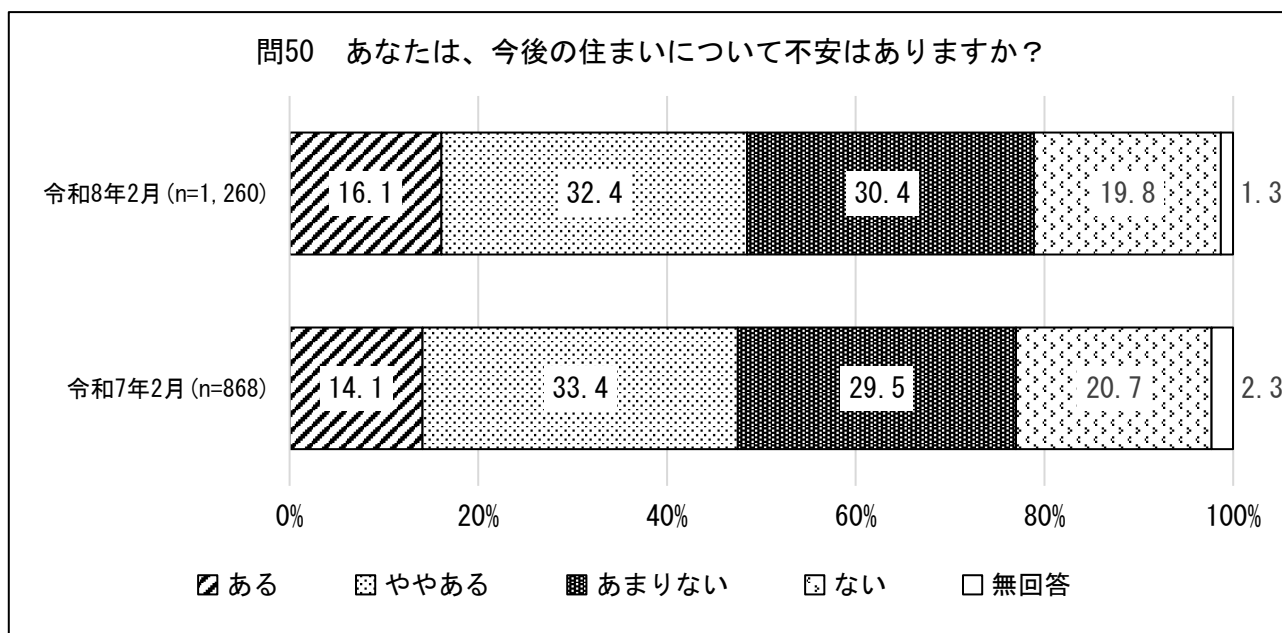
(20) ヤングケアラー

「ヤングケアラー」という言葉の意味を知っている市民の割合は、第17回（令和8年2月）が71.6%であり、第16回（令和7年2月）の74.5%と比べると2.9ポイント減少している。また、第15回（令和6年2月）の71.7%と比べると0.1ポイント減少している。

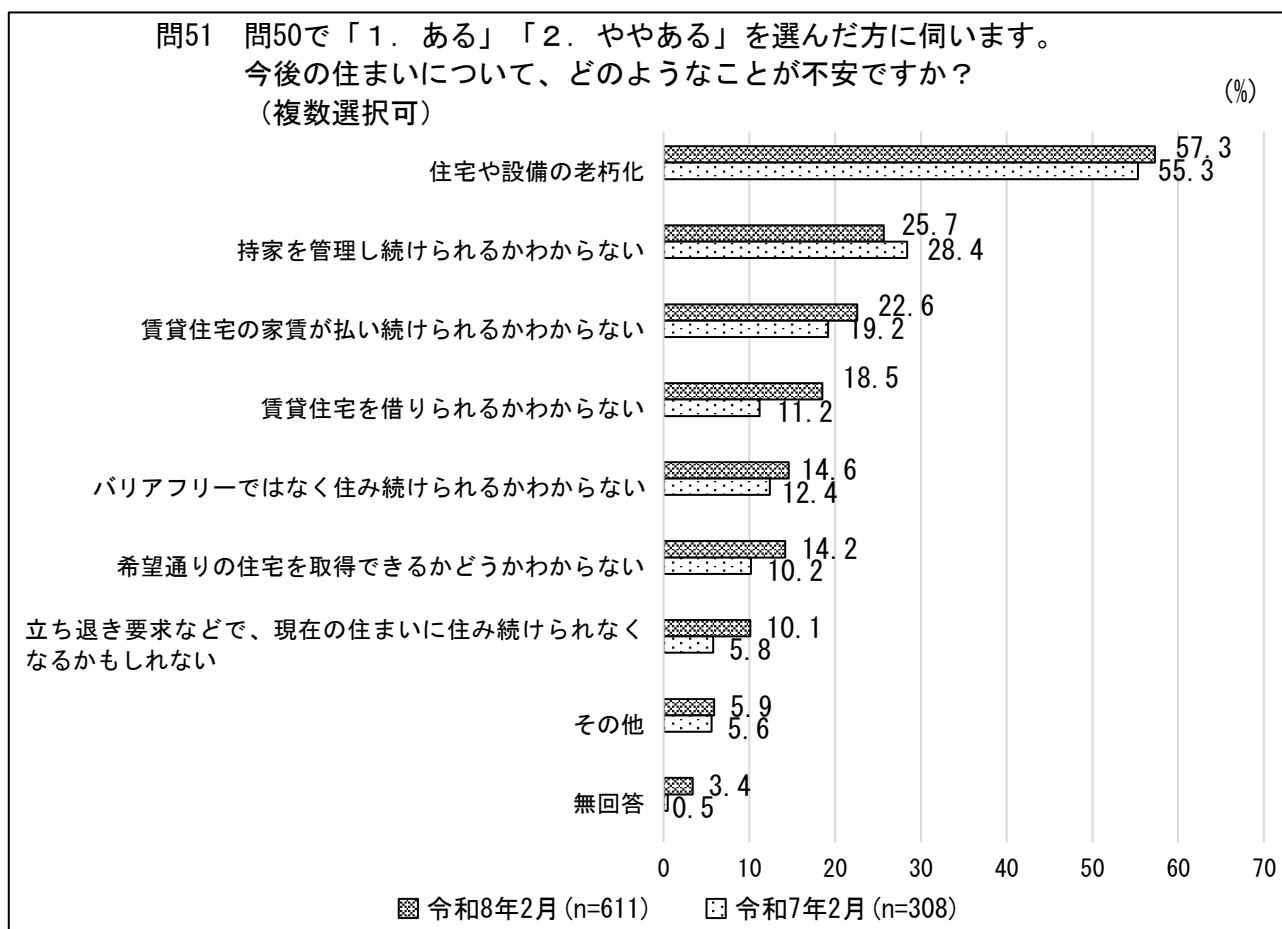


(21) 今後の住まいについて

今後の住まいについて不安がある市民の割合（「ある」及び「ややある」の合計）は、第17回（令和8年2月）が48.5%であり、第16回（令和7年2月）の47.5%と比べると1.0ポイント増加している。

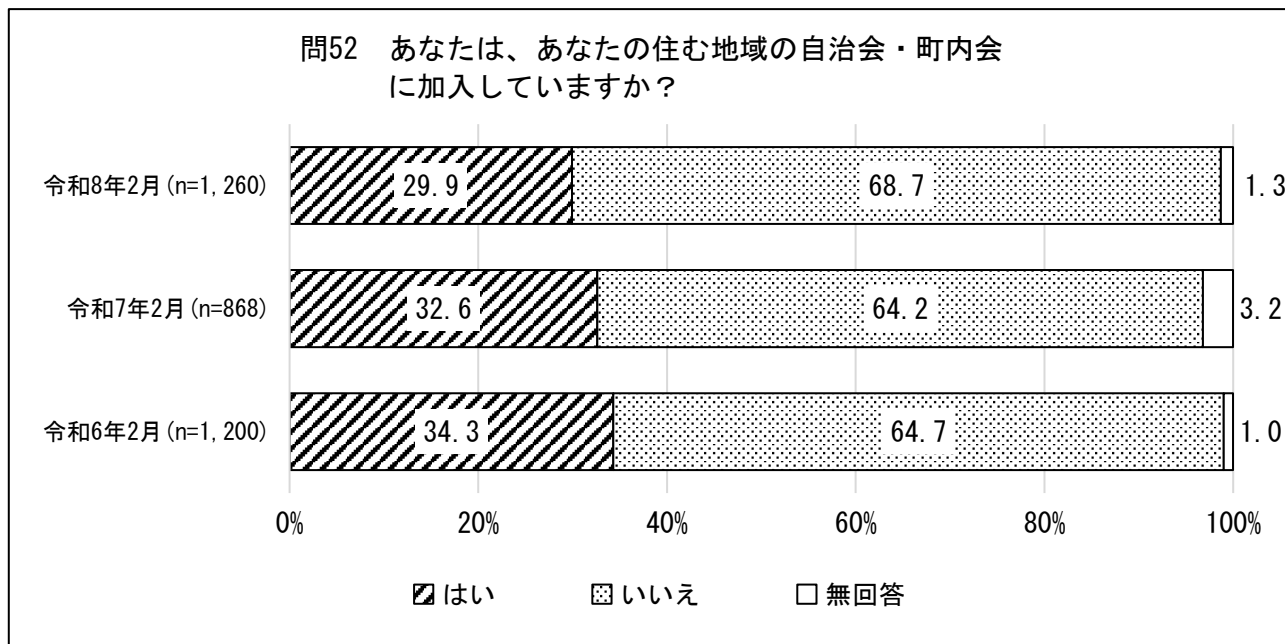


今後の住まいについて不安がある理由は、「住宅や設備の老朽化」57.3%（第16回55.3%）、「持家を管理し続けられるかわからない」25.7%（第16回28.4%）、「賃貸住宅の家賃が払い続けられるかわからない」22.6%（第16回19.2%）となっている。

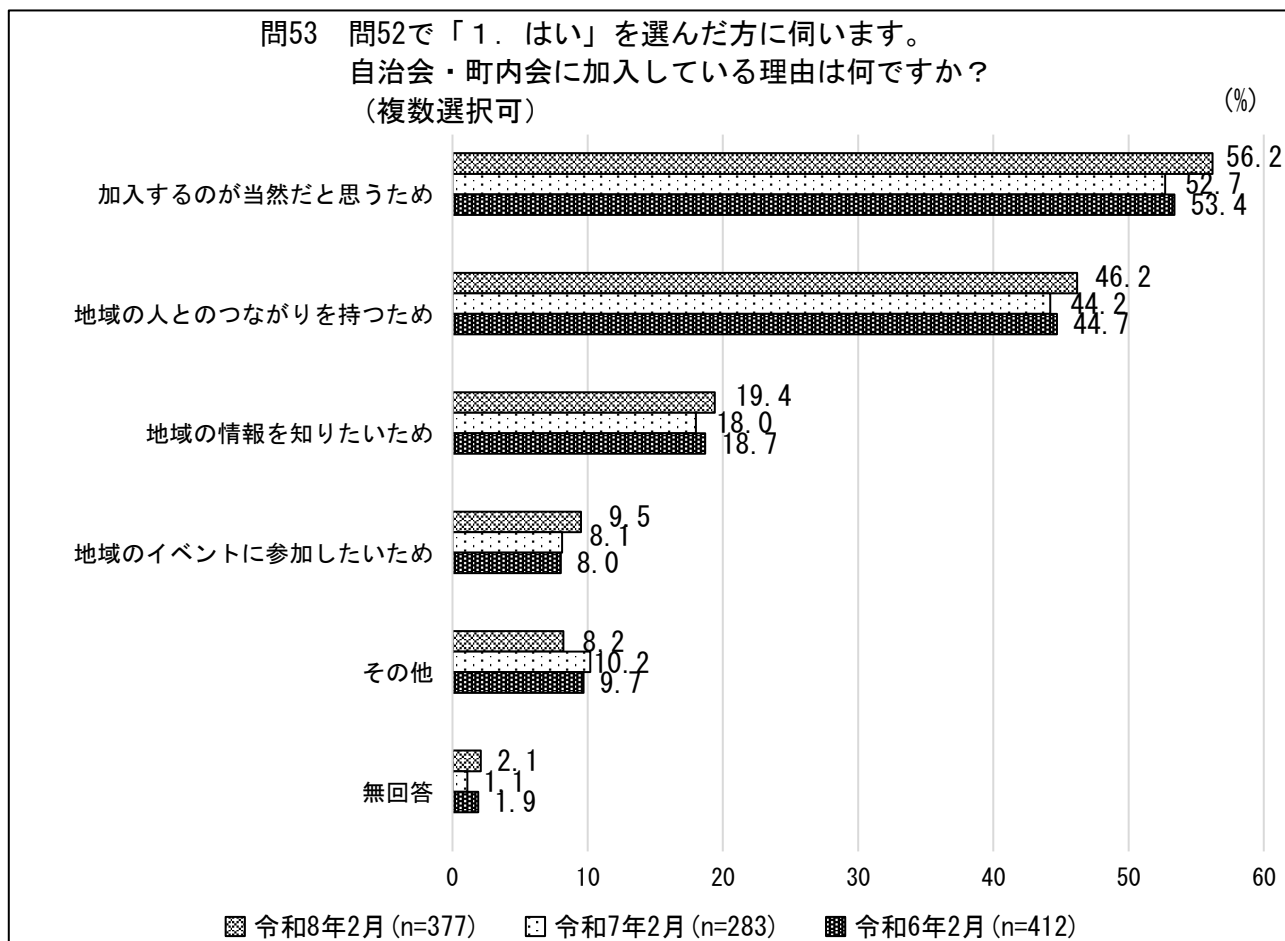


(22) 自治会・町内会

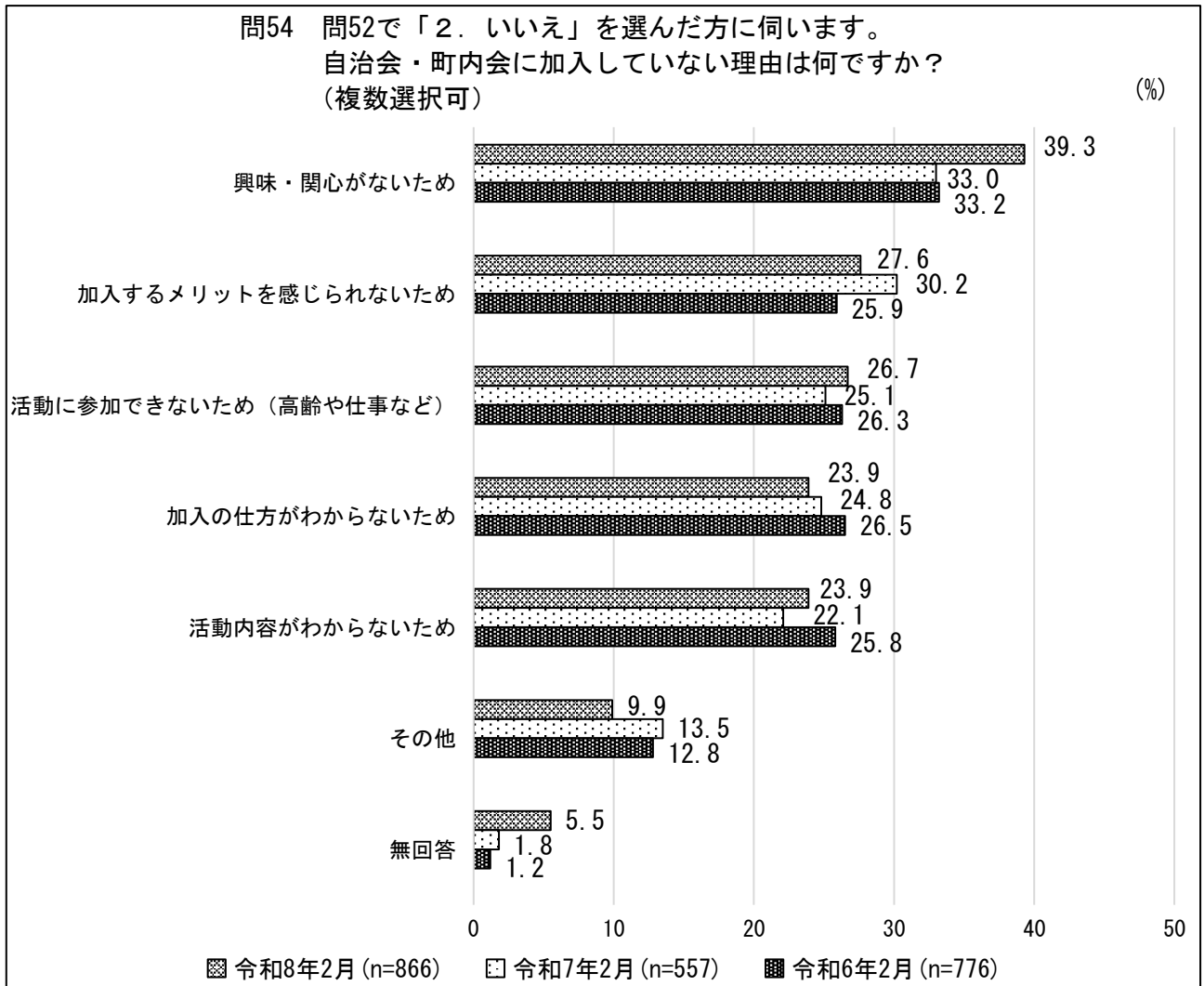
住んでいる地域の自治会・町内会に加入している市民の割合は、第17回（令和8年2月）が29.9%であり、第16回（令和7年2月）の32.6%と比べると2.7ポイント減少している。また、第15回（令和6年2月）の34.3%と比べると4.4ポイント減少している。



住んでいる地域の自治会・町内会に加入している理由は、「加入するのが当然だと思うため」56.2%（第16回52.7%、第15回53.4%）、「地域の人とのつながりを持つため」46.2%（第16回44.2%、第15回44.7%）、「地域の情報を知りたいため」19.4%（第16回18.0%、第15回18.7%）となっている。

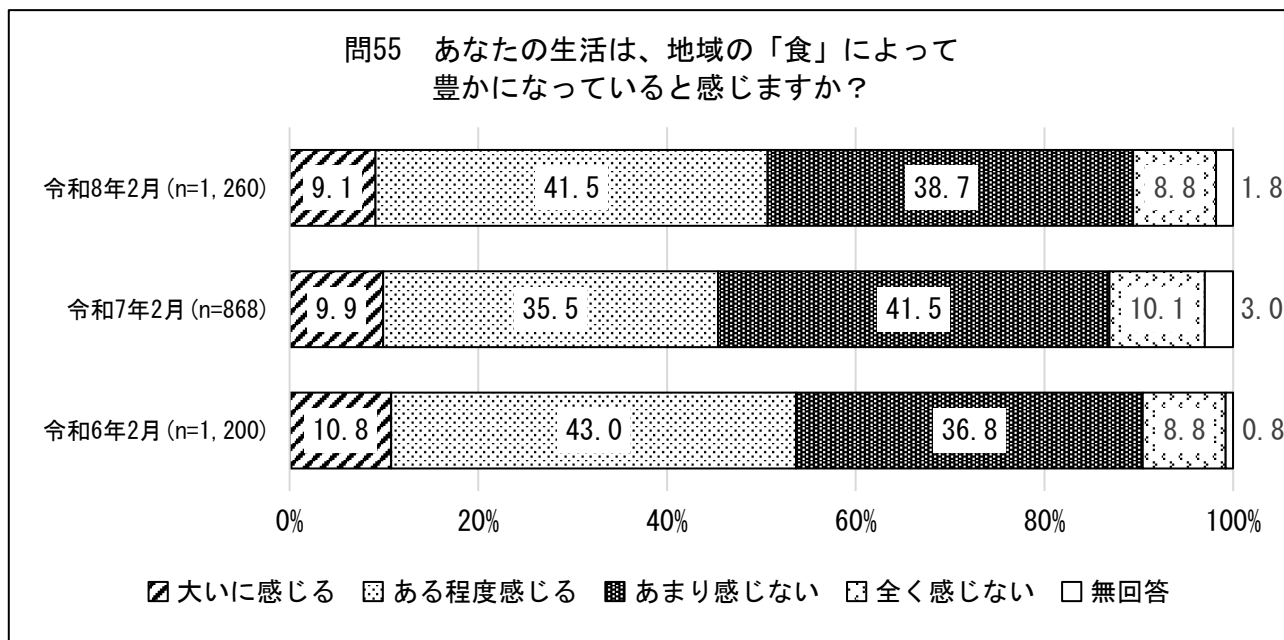


住んでいる地域の自治会・町内会に加入していない理由は、「興味・関心がないため」39.3%（第16回33.0%、第15回33.2%）、「加入するメリットを感じられないため」27.6%（第16回30.2%、第15回25.9%）、「活動に参加できないため（高齢や仕事など）」26.7%（第16回25.1%、第15回26.3%）となっている。

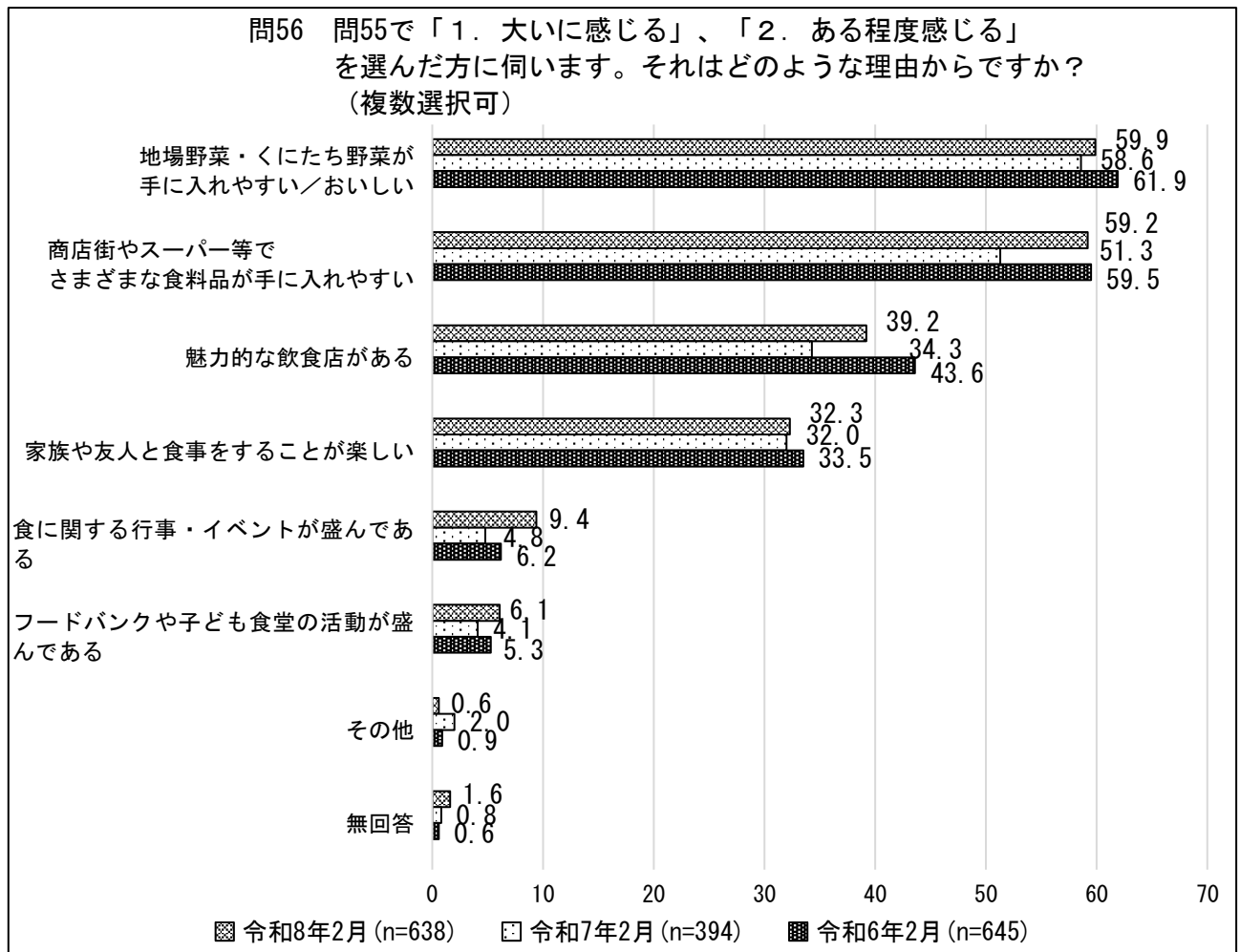


(23) 地域の「食」

地域の「食」によって豊かになっていると感じている市民の割合（「大いに感じる」及び「ある程度感じる」の合計）は、第17回（令和8年2月）が50.6%であり、第16回（令和7年2月）の45.4%と比べると5.2ポイント増加している。また、第15回（令和6年2月）の53.8%と比べると3.2ポイント減少している。



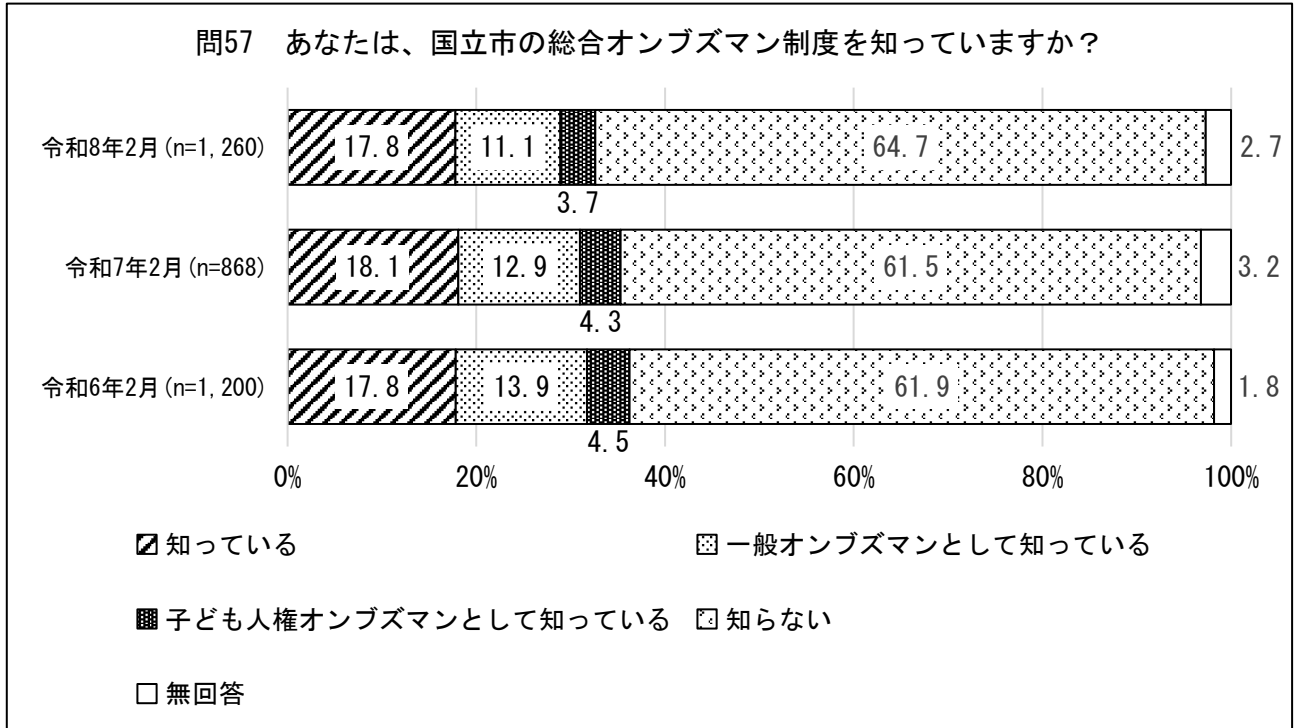
生活が地域の「食」によって豊かになっていると感じる理由は、「地場野菜・くにたち野菜が手に入れやすい／おいしい」59.9%（第16回58.6%、第15回61.9%）、「商店街やスーパー等でさまざまな食料品が手に入れやすい」59.2%（第16回51.3%、第15回59.5%）、「魅力的な飲食店がある」39.2%（第16回34.3%、第15回43.6%）となっている。



3 市政について

(1) オンブズマン制度

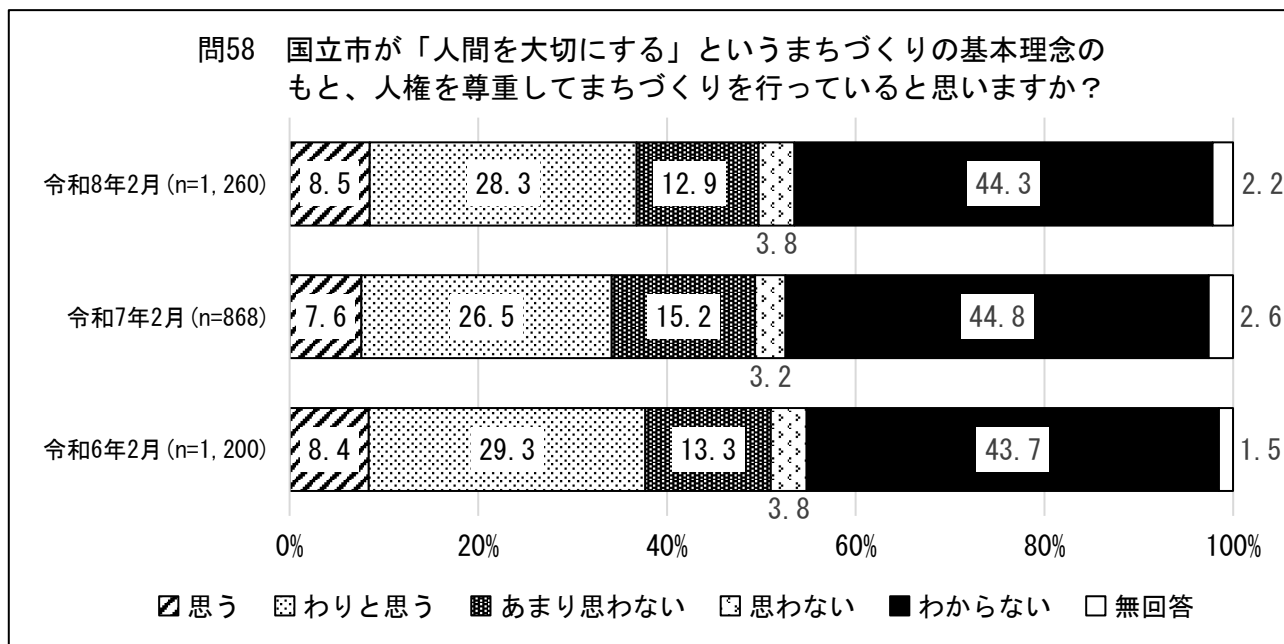
国立市の総合オンブズマン制度を知っている市民の割合（「知っている」、「一般オンブズマンとして知っている」及び「子ども人権オンブズマンとして知っている」の合計）は、第17回（令和8年2月）が32.6%であり、第16回（令和7年2月）の35.3%と比べると2.7ポイント減少している。また、第15回（令和6年2月）の36.2%と比べると3.6ポイント減少している。



※「総合オンブズマン」とは、市の機関等の苦情処理を行う「一般オンブズマン」と子どもの人権相談・救済を行う「子ども人権オンブズマン」の総称です。

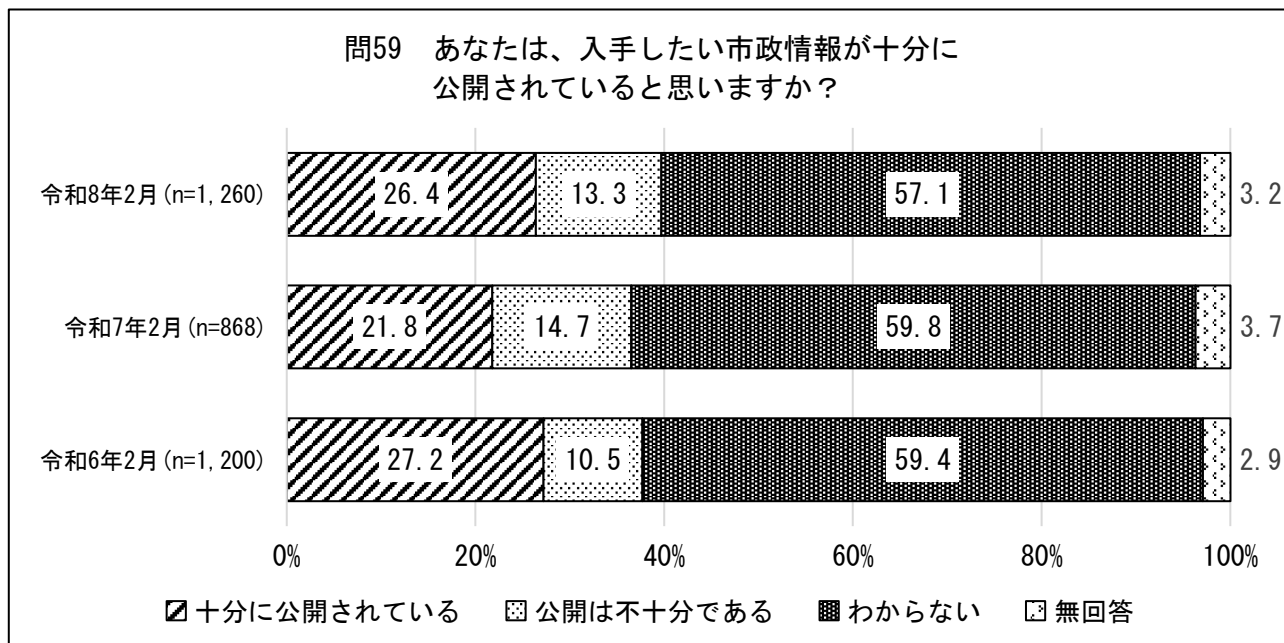
(2) 人権

国立市が「人間を大切にする」というまちづくりの基本理念のもと、人権を尊重してまちづくりを行っていると思う市民の割合（「思う」及び「わりと思う」の合計）は、第17回（令和8年2月）が36.8%であり、第16回（令和7年2月）の34.1%と比べると2.7ポイント増加している。また、第15回（令和6年2月）の37.7%と比べると0.9ポイント減少している。



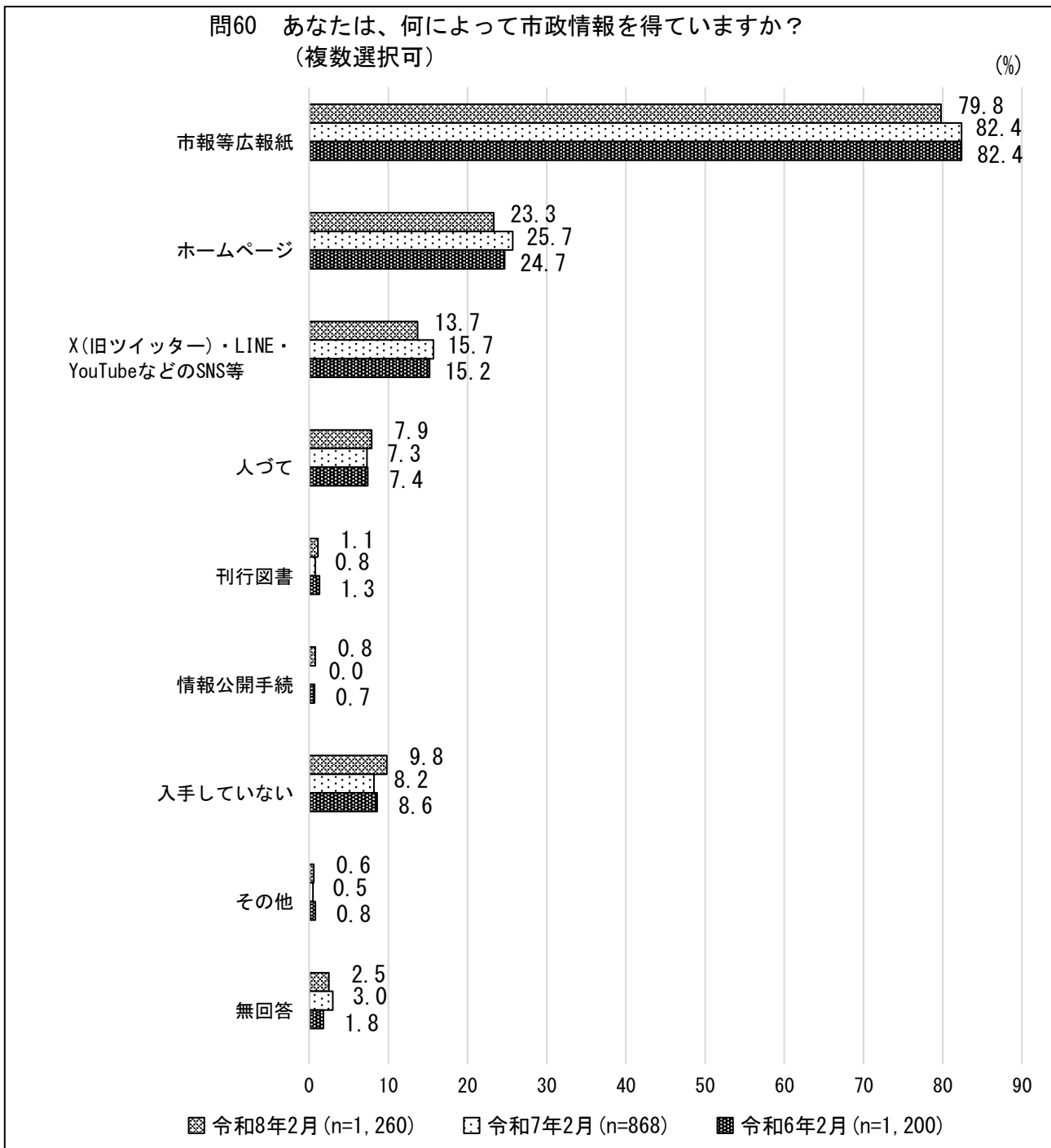
(3) 市政情報の入手

入手したい市政情報が十分に公開されていると思う市民の割合は、第17回（令和8年2月）が26.4%であり、第16回（令和7年2月）の21.8%と比べると4.6ポイント増加している。また、第15回（令和6年2月）の27.2%と比べると0.8ポイント減少している。

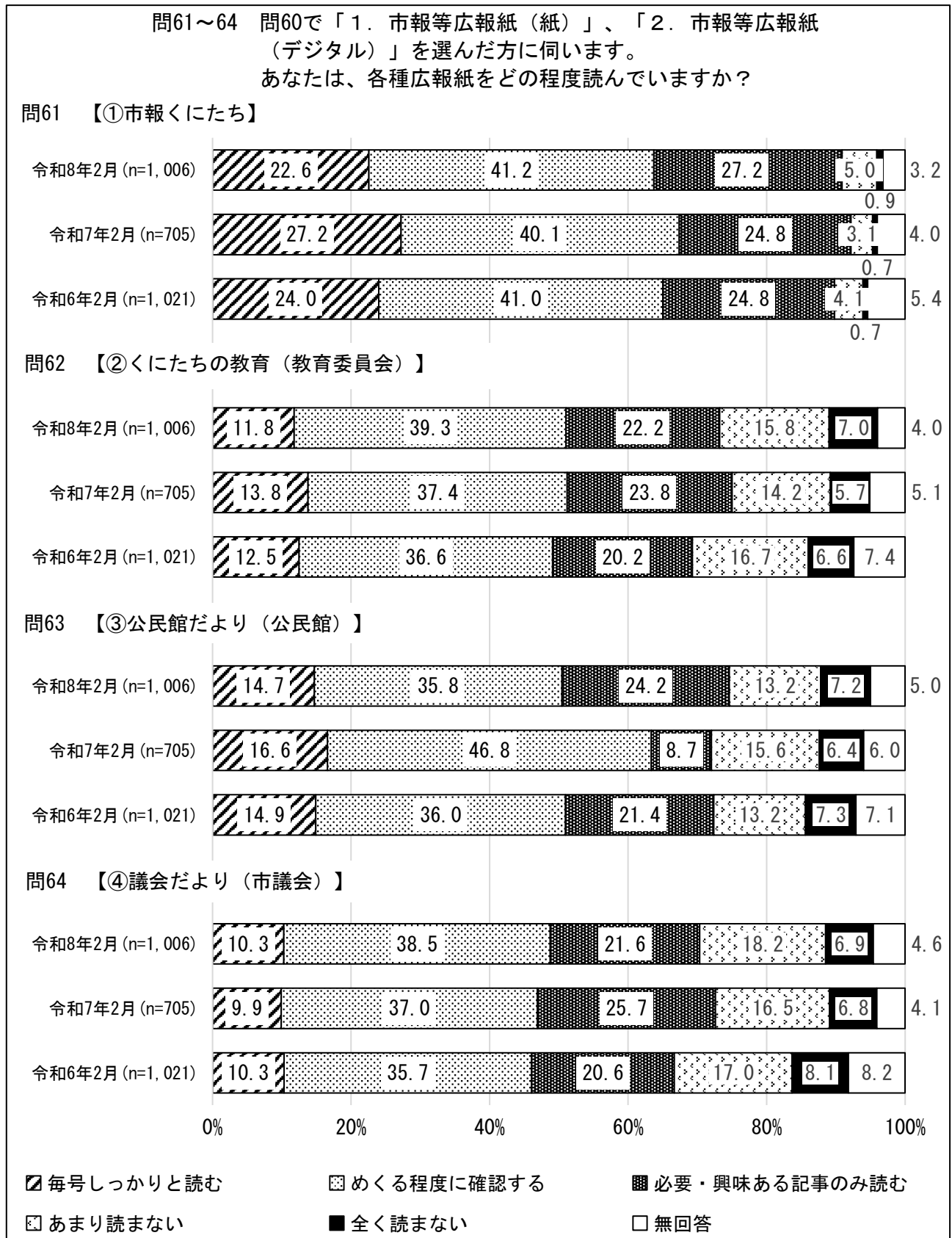


※「市政情報」とは、財政状況、予算・決算、計画書、報告書、会議録、イベント情報など市に係る様々な情報のことを指します。

市民の市政情報の入手手段は、「市報等広報紙（紙）」が79.8%（第16回82.4%、第15回82.4%）、
「ホームページ」が23.3%（第16回25.7%、第15回24.7%）、「X(旧ツイッター)・LINE・YouTubeな
どのSNS等」が13.7%（第16回15.7%、第15回15.2%）となっている。

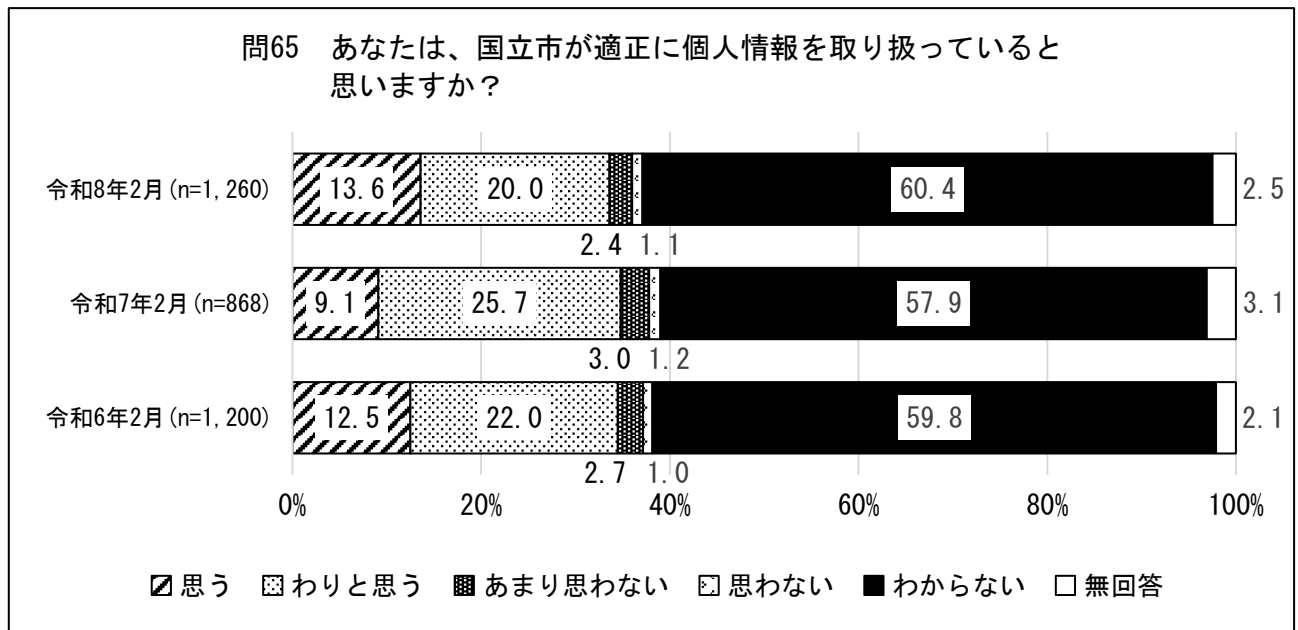


市政情報を市報等広報紙から入手していると答えた市民の各種広報紙の読み方は、①市報くにたちでは、「めくる程度に確認する」41.2%（第16回40.1%、第15回41.0%）、②くにたちの教育では、「めくる程度に確認する」39.3%（第16回37.4%、第15回36.6%）、③公民館だよりでは、「めくる程度に確認する」35.8%（第16回46.8%、第15回36.0%）、④議会だよりでは、「めくる程度に確認する」38.5%（第16回37.0%、第15回35.7%）が、それぞれ上位に挙げられている。

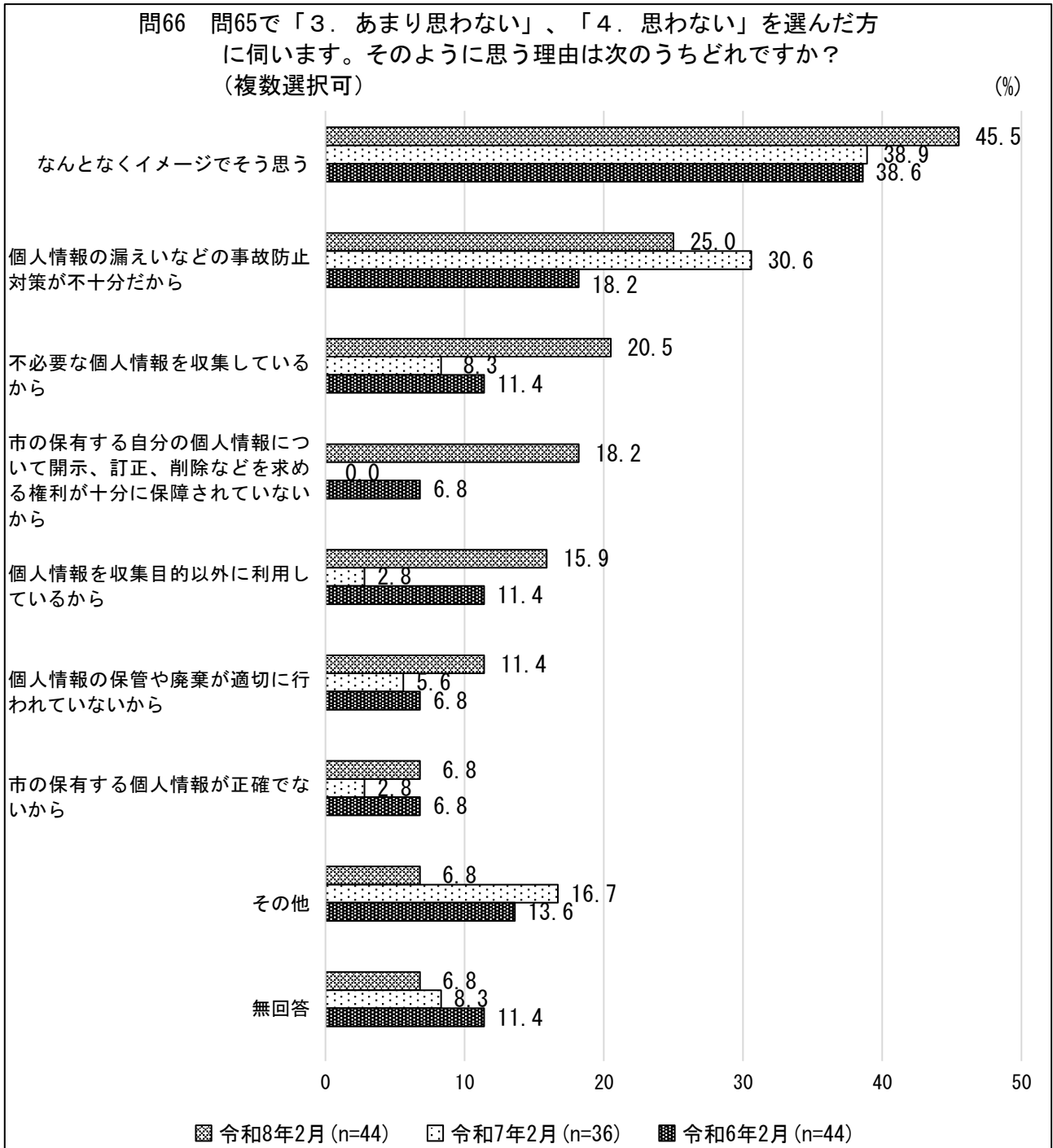


(4) 個人情報保護

国立市が適正に個人情報を取り扱っていると思う市民の割合（「思う」及び「わりと思う」の合計）は、第17回（令和8年2月）が33.6%であり、第16回（令和7年2月）の34.8%と比べると1.2ポイント減少している。また、第15回（令和6年2月）の34.5%と比べると0.9ポイント減少している。

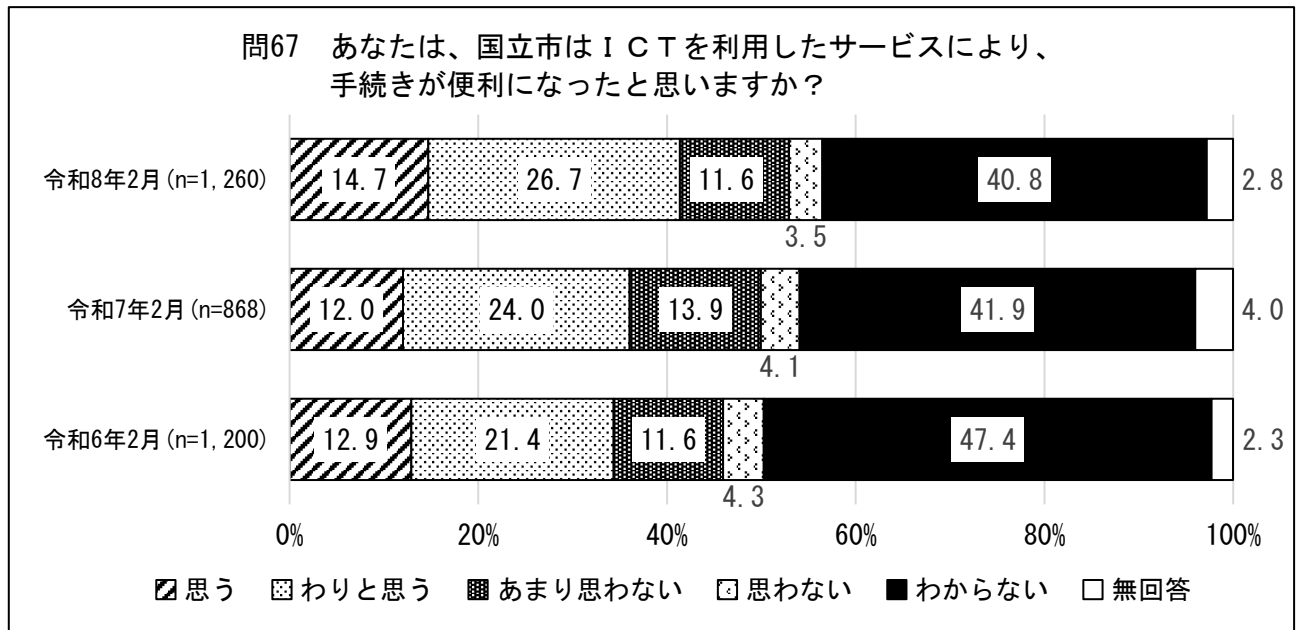


国立市が適正に個人情報を取り扱っていないと思う市民（「あまり思わない」及び「思わない」の合計）が、そう思う理由は、「なんとなくイメージでそう思う」が45.5%（第16回38.9%、第15回38.6%）、「個人情報の漏えいなどの事故防止対策が不十分だから」が25.0%（第16回30.6%、第15回18.2%）、「 unnecessary個人情報を収集しているから」が20.5%（第16回8.3%、第15回11.4%）となっている。



(5) 市のICTサービス

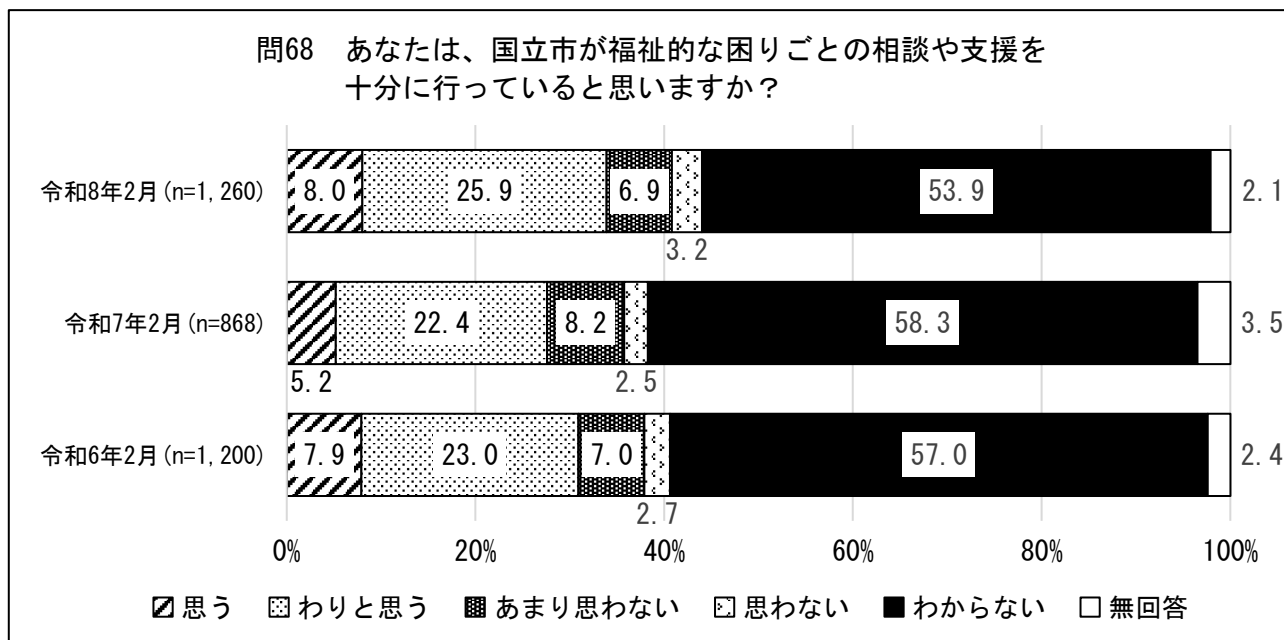
国立市はICTを利用したサービスにより、手続きが便利になったと思う市民の割合（「思う」及び「わりと思う」の合計）は、第17回（令和8年2月）が41.4%であり、第16回（令和7年2月）の36.0%と比べると5.4ポイント増加している。また、第15回（令和6年2月）の34.3%と比べると7.1ポイント増加している。



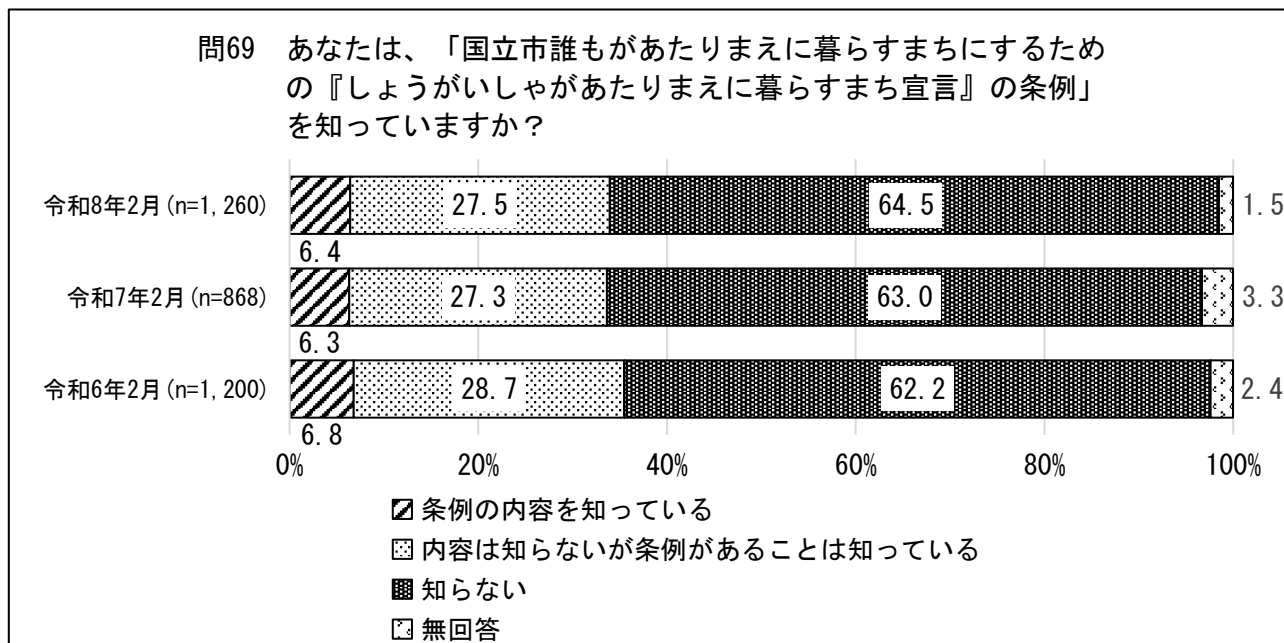
※「ICTを利用したサービス」とは、インターネットでのスポーツ・文化施設の予約、子育てに関する手続き、市税等の納付、コンビニエンスストアの端末での証明書交付など、情報通信技術を活用したサービスを指します。

(6) 市の相談や支援

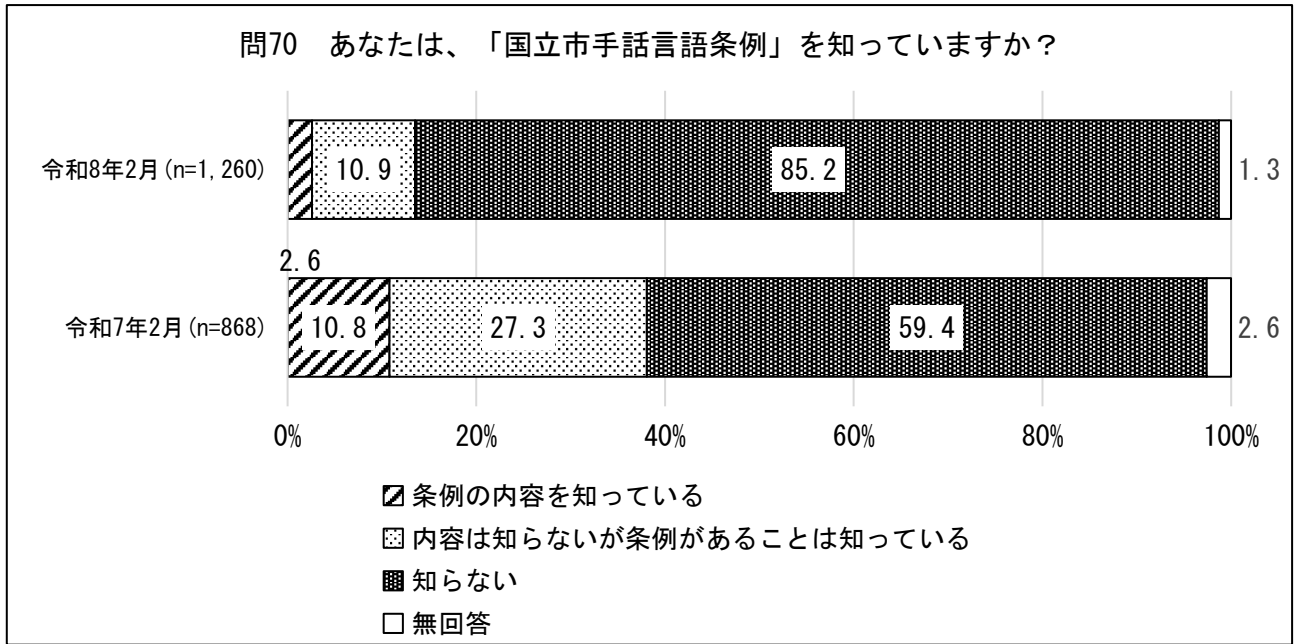
国立市が福祉的な困りごとの相談や支援を十分に行っていると思う市民の割合（「思う」及び「わりと思う」の合計）は、第17回（令和8年2月）が33.9%であり、第16回（令和7年2月）の27.6%と比べると6.3ポイント増加している。また、第15回（令和6年2月）の30.9%と比べると3.0ポイント増加している。



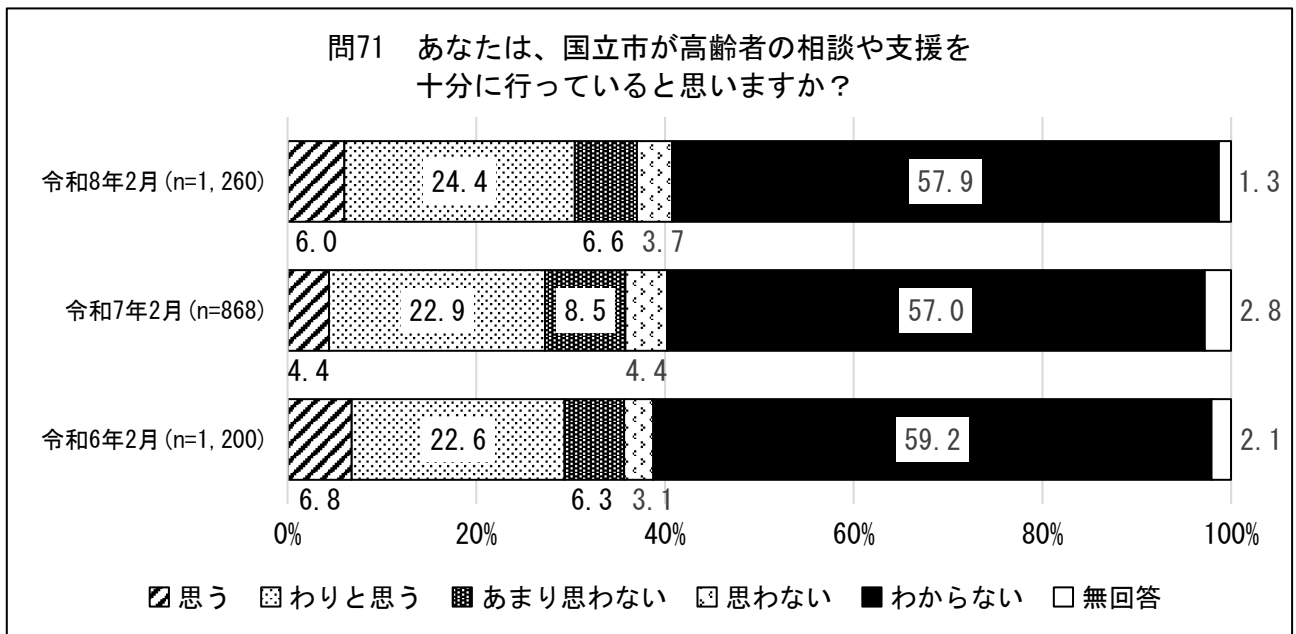
国立市の「国立市誰もがあたりまえに暮らすまちにするための『しょうがいしゃがあたりまえに暮らすまち宣言』の条例」の内容を知っている市民の割合は、第17回（令和8年2月）が6.4%であり、第16回（令和7年2月）の6.3%と比べると0.1ポイント増加している。また、第15回（令和6年2月）の6.8%と比べると0.4ポイント減少している。



「国立市手話言語条例」の内容を知っている市民の割合は、第17回（令和8年2月）が2.6%であり、第16回（令和7年2月）の10.8%と比べると8.2ポイント減少している。

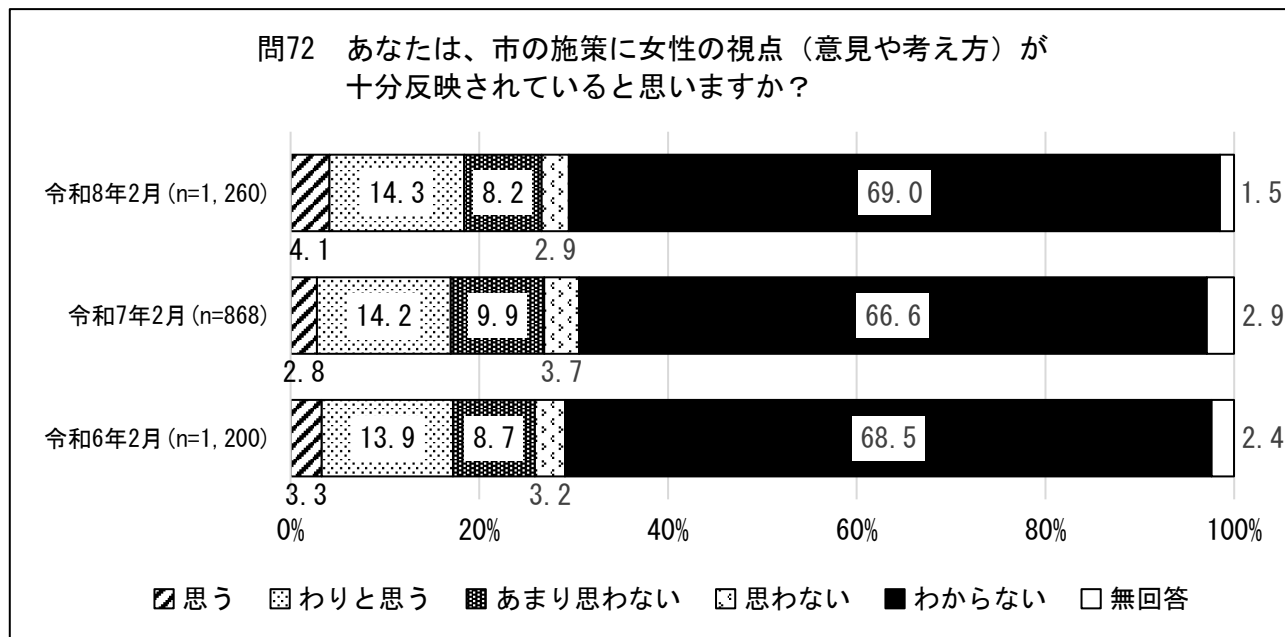


国立市が高齢者の相談や支援を十分に行っていると思う市民の割合（「思う」及び「わりと思う」の合計）は、第17回（令和8年2月）が30.4%であり、第16回（令和7年2月）の27.3%と比べると3.1ポイント増加している。また、第15回（令和6年2月）の29.4%と比べると1.0ポイント増加している。



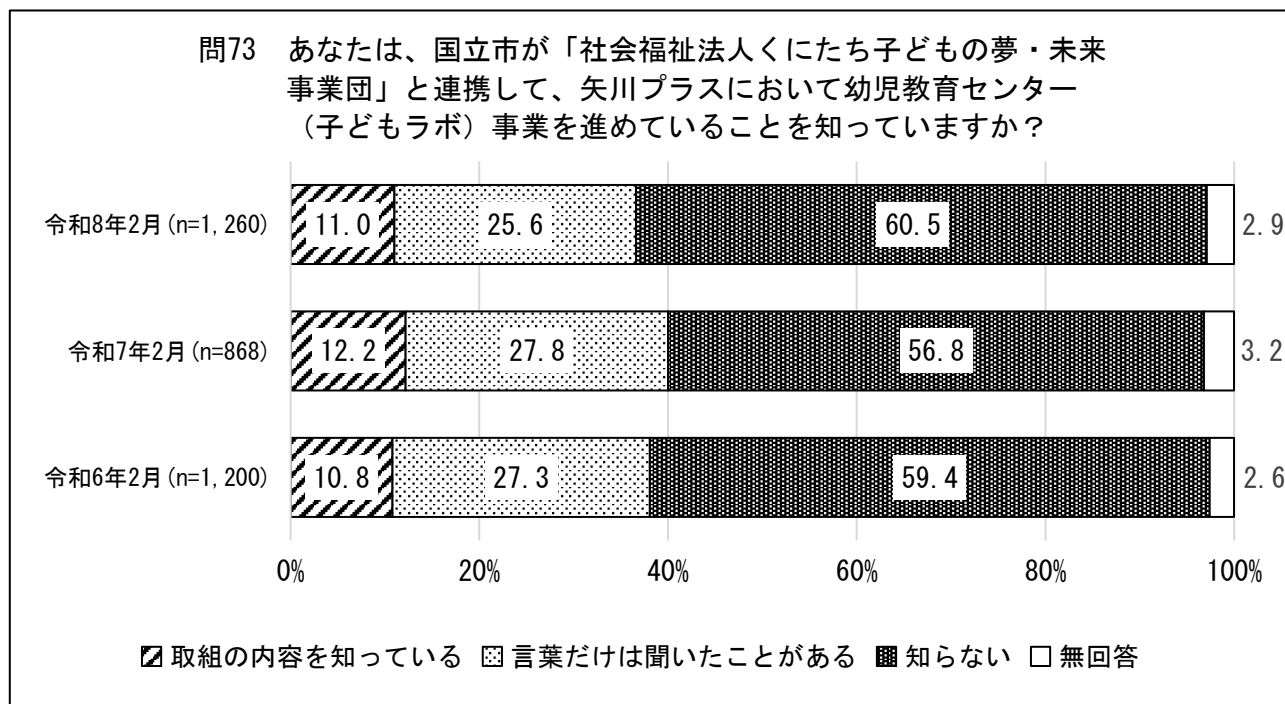
(7) 女性の視点

市の施策に女性の視点が十分反映されていると思う市民の割合（「思う」及び「わりと思う」の合計）は、第17回（令和8年2月）が18.4%であり、第16回（令和7年2月）の17.0%と比べると1.4ポイント増加している。また、第15回（令和6年2月）の17.2%と比べると1.2ポイント増加している。



(8) 幼児教育センター（子どもラボ）事業

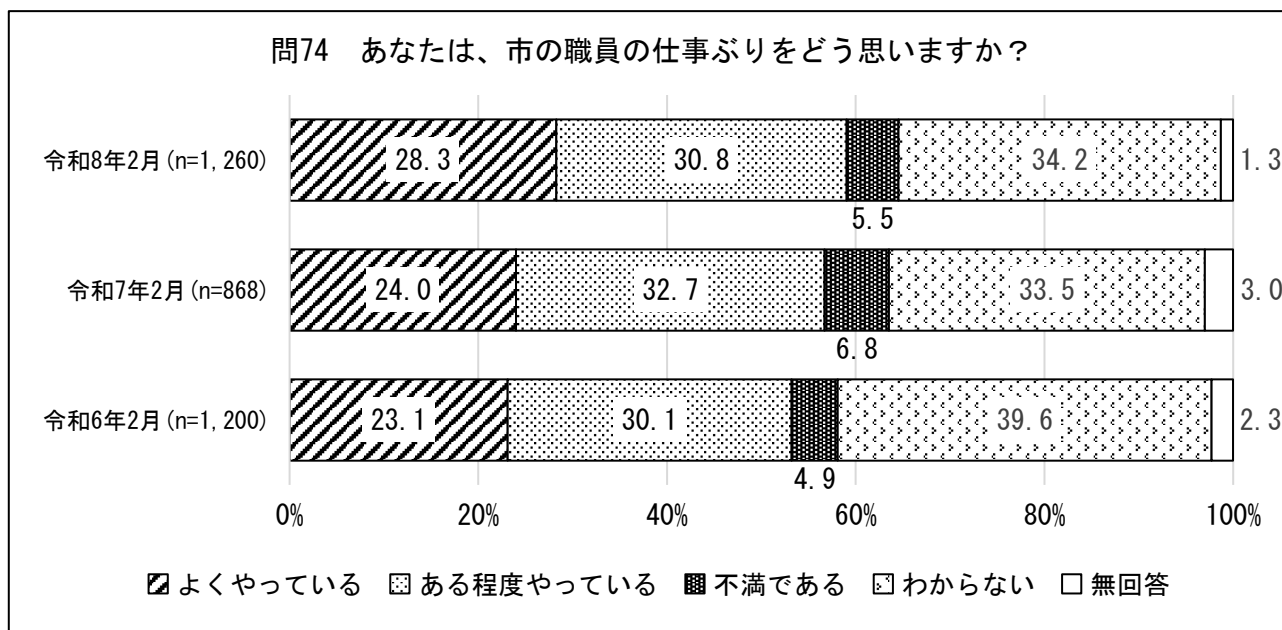
国立市が進めている「社会福祉法人くにたち子どもの夢・未来事業団」と連携して、矢川プラスにおいて幼児教育センター（子どもラボ）事業を知っている市民の割合は、第17回（令和8年2月）が11.0%であり、第16回（令和7年2月）の12.2%と比べると1.2ポイント減少している。また、第15回（令和6年2月）の10.8%と比べると0.2ポイント増加している。



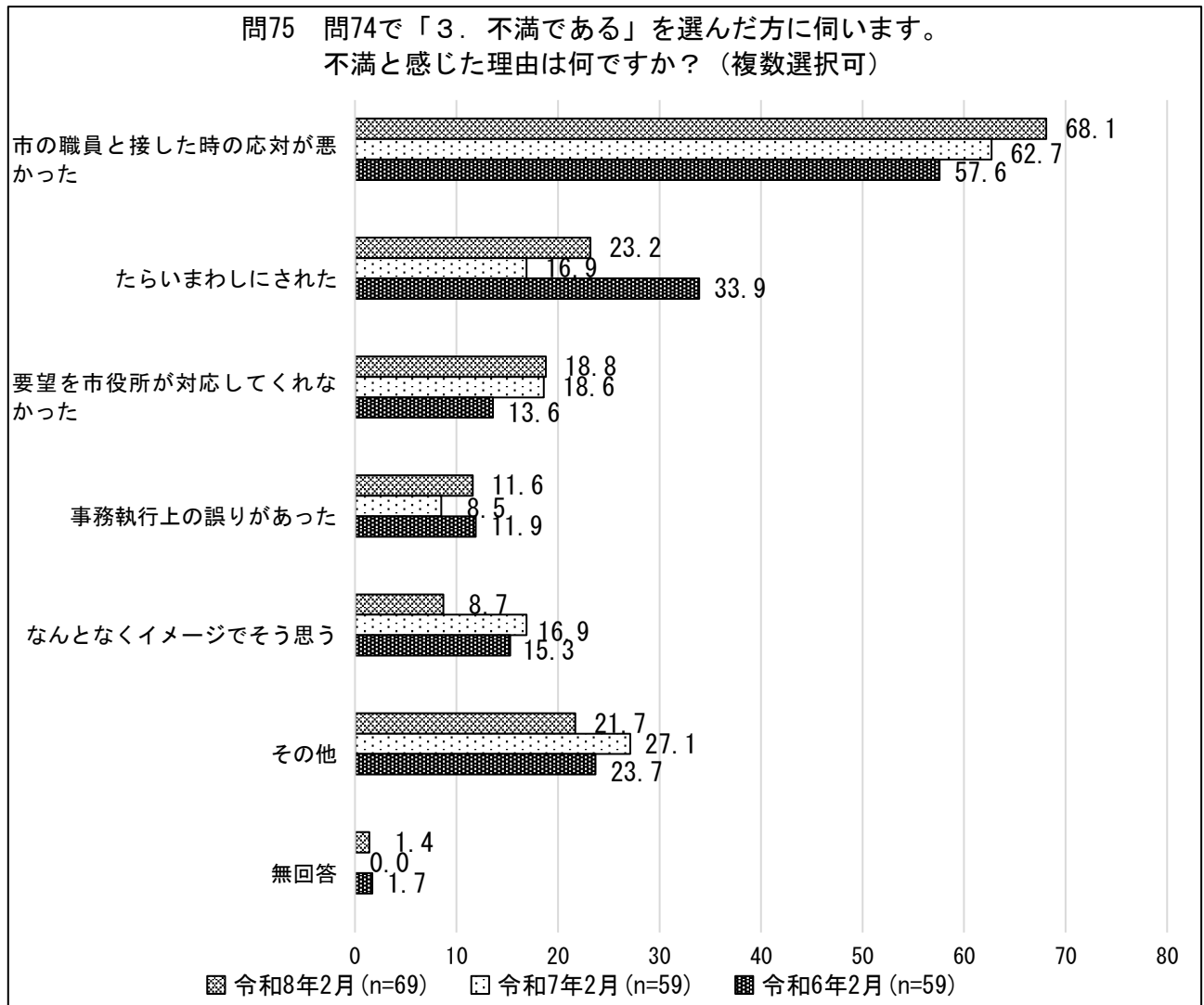
※「幼児教育センター事業」とは、子どもが将来に向かって生き抜く力を身につけていくための基礎となる「非認知スキル」を育てる環境を作るための事業

(9) 市の組織運営や職員の仕事ぶり

市の組織運営や職員の仕事ぶりに信頼感を持つ市民の割合（「よくやっている」及び「ある程度やっている」の合計）は、第17回（令和8年2月）が59.1%であり、第16回（令和7年2月）の56.7%と比べると2.4ポイント増加している。また、第15回（令和6年2月）の53.2%と比べると5.9ポイント増加している。



市の組織運営や職員の仕事ぶりが不満である市民が、どのような点でそう感じたかは、「市の職員と接した時の対応が悪かった」68.1%（第16回62.7%、第15回57.6%）、「たらいまわしにされた」23.2%（第16回16.9%、第15回33.9%）、「要望を市役所が対応してくれなかった」18.8%（第16回18.6%、第15回13.6%）となっている。



Ⅲ 結果の詳細

1 使用した調査票

基本情報調査

あなたご自身のことについて

問1 あなたの性別・年齢についておたずねします。(○は各1つだけ)

性別	1. 女性	2. 男性	3. その他	4. 無回答				
年齢	1. 18～19歳	2. 20～29歳	3. 30～39歳	4. 40～49歳	5. 50～59歳	6. 60～64歳	7. 65～69歳	8. 70歳以上

問2 あなたのご職業は何ですか。(○は1つだけ)

- | | |
|--------------|---------------------|
| 1. 自営業・家事手伝い | 8. 専業主婦(主夫) |
| 2. 自由業 | 9. 学生 |
| 3. 経営・管理職 | 10. 無職 |
| 4. 事務職 | 11. その他
(具体的に:) |
| 5. 専門・技術職 | |
| 6. 労務・サービス業 | |
| 7. パート・アルバイト | |

(問2で1～7とお答えの方に)

問2-1 職場はどちらでしょうか。(○は1つだけ)

- | | |
|------------|--------------------|
| 1. 自宅と同じ | 4. 東京都内市町村(国立市を除く) |
| 2. 国立市内 | 5. 神奈川県・埼玉県 |
| 3. 東京都内23区 | 6. その他(具体的に:) |

問3 現在のお住まいは、次の中のどれにあたりますか。(○は1つだけ)

- | | |
|-------------------|----------------|
| 1. 持ち家(一戸建て) | 5. 社宅・寮・官舎 |
| 2. 持ち家(分譲マンションなど) | 6. 間借り・住み込み |
| 3. 民間の賃貸住宅 | 7. その他(具体的に:) |
| 4. 公営・公団・公社賃貸住宅 | |

問4 あなたのお住まいの地域についておたずねします。(○は1つだけ)

- | | |
|---------|----------|
| 1. 北 | 6. 谷保 |
| 2. 東 | 7. 泉 |
| 3. 富士見台 | 8. 青柳 |
| 4. 中 | 9. 矢川・石田 |
| 5. 西 | |

問5 あなたは、国立市に何年ぐらい住んでいますか。(○は1つだけ)

- | | |
|---------------|----------------|
| 1. 1年未満 | 4. 10年以上～20年未満 |
| 2. 1年以上～5年未満 | 5. 20年以上 |
| 3. 5年以上～10年未満 | 6. 生まれてからずっと |

問6 あなたの世帯構成はどうなっていますか。(〇は1つだけ)

- | | |
|------------------------|------------------------|
| 1. 単身(一人暮らし) | 4. 三世帯世帯(親と子と孫)またはそれ以上 |
| 2. 夫婦だけ(事実婚・同性パートナー含む) | 5. その他(具体的に:) |
| 3. 二世帯世帯(親と子) | |

問7 あなたご自身以外で、同居の家族の中に次の方がいますか。(複数選択可)

- | | | |
|---------------|-----------------|---------------|
| 1. 65歳以上の方がいる | 2. 18歳以下の子どもがいる | 3. 1及び2の人はいない |
|---------------|-----------------|---------------|

第17回国立市市民意識調査

国立市全体やあなたが住む地域について伺います

問1 あなたはこれからも国立市に住み続けたいと思いますか?

- | | | |
|--------------|------------------|----------|
| 1. ずっと住み続けたい | 3. できれば市外へ引っ越したい | 5. わからない |
| 2. 当分住み続けたい | 4. 市外へ引っ越したい | |

問2 あなたは、国立市はみどりが十分にあるまちだと思いますか?

- | | | | | |
|-------|----------|------------|---------|----------|
| 1. 思う | 2. わりと思う | 3. あまり思わない | 4. 思わない | 5. わからない |
|-------|----------|------------|---------|----------|

問3 あなたは、国立市は子育てがしやすいと思いますか?

- | | | |
|----------|------------|----------|
| 1. 思う | 3. あまり思わない | 5. わからない |
| 2. わりと思う | 4. 思わない | |

問4 あなたは、国立市では何かを決めるときに女性が参加できていると思いますか?

- | | | |
|----------|------------|----------|
| 1. 思う | 3. あまり思わない | 5. わからない |
| 2. わりと思う | 4. 思わない | |

問5 あなたは、国立市では男性が家事、育児、介護等に十分参加していると思いますか?

- | | | |
|----------|------------|----------|
| 1. 思う | 3. あまり思わない | 5. わからない |
| 2. わりと思う | 4. 思わない | |

問6 あなたが住む地域には、近くに安心してかかることができる医療機関がありますか?

- | | |
|-------|-------|
| 1. ある | 2. ない |
|-------|-------|

問7 問6で「2. ない」を選んだ方に伺います。その理由は何ですか?(複数選択可)

- | |
|-----------------------|
| 1. 市内に専門的な医療機関がないから |
| 2. 医療機関に関する情報が不十分だから |
| 3. 休日に受診できる医療機関が少ないから |
| 4. その他() |

問8 あなたは、国立市は3年前と比べてにぎわいがあると思いますか?

- | | |
|-----------------|-----------------|
| 1. 3年前よりにぎわいがある | 3. 3年前よりにぎわいがない |
| 2. 3年前と同じぐらい | 4. わからない |

問9 あなたは、国立市が「文化的なまち」だと思いますか?

- | | | |
|----------|------------|----------|
| 1. 思う | 3. あまり思わない | 5. わからない |
| 2. わりと思う | 4. 思わない | |

問10 あなたは、国立市全体が美しいまちなみであると思いますか?

- | | | |
|----------|------------|----------|
| 1. 思う | 3. あまり思わない | 5. わからない |
| 2. わりと思う | 4. 思わない | |

問 11 あなたは、国立市が平和を大切にしているまちだと思いませんか？

- | | | |
|----------|------------|----------|
| 1. 思う | 3. あまり思わない | 5. わからない |
| 2. わりと思う | 4. 思わない | |

あなたの日常生活における活動や意識について伺います

問 12 あなたは、福祉活動に取り組んでいますか？

※「福祉活動」とは、福祉ボランティア活動、福祉関連イベントへの実行委員会としての参加、日々の見守り・声かけ、介助など

- | | |
|----------------|----------------|
| 1. 取り組んでいる | 3. あまり取り組んでいない |
| 2. ある程度取り組んでいる | 4. 全く取り組んでいない |

問 13 あなたは、グループ活動や地域活動に取り組んでいますか？

※「グループ活動や地域活動」とは、地域における自治会活動、清掃活動や防災・防犯活動、自然保護・緑化活動、青少年育成活動、国際交流活動、まちづくり活動など

- | | |
|----------------|----------------|
| 1. 取り組んでいる | 3. あまり取り組んでいない |
| 2. ある程度取り組んでいる | 4. 全く取り組んでいない |

問 14 あなたは、国立市がゼロカーボンシティを宣言し、2050年の温室効果ガス排出実質ゼロ（脱炭素社会の実現）を目指していることを知っていますか？

- | | |
|----------|---------|
| 1. 知っている | 2. 知らない |
|----------|---------|

問 15 あなたは、脱炭素社会の実現に向けた取組（再生可能エネルギーの導入、住宅の断熱化や電動自動車・省エネ家電への買い替えなど）を行っていますか？

- | | |
|----------------|----------------|
| 1. 積極的に取り組んでいる | 3. あまり取り組んでいない |
| 2. ある程度取り組んでいる | 4. 全く取り組んでいない |

問 16 あなたは、ごみの減量について計画や具体的な数値目標があることを知っていますか？また、ごみを減らすために意識的にごみの分別・削減に取り組んでいますか？

- | |
|---------------------------|
| 1. 知っている。また、意識的に取り組んでいる |
| 2. 知っている。しかし、意識的に取り組んでいない |
| 3. 知らない。しかし、意識的に取り組んでいる |
| 4. 知らない。意識的に取り組んでいない |

問 17 あなたは、生物多様性という言葉の意味を知っていますか？

※「生物多様性」とは、様々な生きものたちが互いに関わりあっていること

- | |
|---------------------|
| 1. 言葉の意味を知っている |
| 2. 内容は知らないが聞いたことはある |
| 3. 知らない |

問 18 あなたは、どの程度公共交通機関（バス、電車）を利用していますか？

- | | |
|-----------------|-----------------|
| 1. 日常的に利用している | 3. 年に数回だけ利用している |
| 2. 月に数回程度利用している | 4. 全く利用していない |

問 19 問 18で「1～3」を選んだ方に伺います。あなたは、公共交通機関を使った通勤・通学・昼間の移動の利便性に満足していますか？

【市内の移動に関して】

- | | | |
|--------------|---------------|----------|
| 1. 満足している | 3. あまり満足していない | 5. わからない |
| 2. わりと満足している | 4. 満足していない | |

問 20 問 18で「1～3」を選んだ方に伺います。あなたは、公共交通機関を使った通勤・通学・昼間の移動の利便性に満足していますか？

【市外の移動に関して】

- | | | |
|--------------|---------------|----------|
| 1. 満足している | 3. あまり満足していない | 5. わからない |
| 2. わりと満足している | 4. 満足していない | |

問 21 あなた又はあなたの家族が福祉的な交通をどの程度利用しますか？

※「福祉的な交通」とは、65歳以上の高齢者やしょうがいしゃ、要介護者・要支援者、妊産婦などの移動制約者を対象とした、生活支援や介護予防のための移動手段の確保を目的とした交通手段（介護タクシー、福祉有償運送等）を指します。

- | | |
|-----------------|----------------|
| 1. 日常的に利用している | 3. まったく利用していない |
| 2. 年に数回程度利用している | |

問 22 問 21で「1. 日常的に利用している」、「2. 年に数回程度利用している」を選んだ方に伺います。あなたは、国立市の福祉的な交通施策に満足していますか？

- | | | |
|--------------|---------------|----------|
| 1. 満足している | 3. あまり満足していない | 5. わからない |
| 2. わりと満足している | 4. 不満である | |

問 23 あなたは、いつもの生活のなかで、言葉や文化の違いによって、困ることがありますか？

- | | | | |
|-------|---------|----------|-------|
| 1. ある | 2. ややある | 3. あまりない | 4. ない |
|-------|---------|----------|-------|

問 24 あなたは、過去1年間で消費生活に関する被害にあったことがありますか？

※「消費生活に関する被害」とはキャッチセールス、振り込め詐欺、解約に係るトラブル、架空請求などの被害を指します。

- | | |
|-------|-------|
| 1. ある | 2. ない |
|-------|-------|

問 25 あなたは、消費生活に関する情報をテレビ、新聞、広報誌等で身近に聞く・触れることができますか？

- | | |
|--------------|--------------|
| 1. 十分にできている | 3. あまりできていない |
| 2. ある程度できている | 4. 全くできていない |

問 26 あなたやあなたの世帯では、次のような防犯対策を行っていますか？（複数選択可）

- | |
|---|
| 1. 自宅の建物に対する防犯対策に取り組んでいる（センサー・明かりをつける、警備会社に委託する、二重鍵にする） |
| 2. 消費者犯罪情報を入手している（キャッチセールス、振り込め詐欺、架空請求、解約に関するトラブルなど） |
| 3. 地域での防犯対策に取り組んでいる（防犯パトロール、地域でのコミュニケーションを図る） |
| 4. 日常生活での防犯対策に取り組んでいる（人通りの多い所や明るい所を歩く、自転車に鍵をかける、自転車のかごにネットをかける） |
| 5. 特に何も取り組んでいない |
| 6. その他（ ） |

問 27 あなたは、どの程度スポーツ・レクリエーション（ウォーキングなど軽い運動も含む）を行っていますか？

- | | | |
|-----------|-------------|-------------|
| 1. 週に3日以上 | 3. 月に1～3日 | 5. 年に1～3日以下 |
| 2. 週に1～2日 | 4. 3ヶ月に1～2日 | |

問 28 あなたは、自分が健康だと思いますか？

- | | | |
|-----------|------------|----------|
| 1. 思う | 3. あまり思わない | 5. わからない |
| 2. わりとと思う | 4. 思わない | |

問 29 あなたは、国立市内で地震や災害が起こったときに生命・財産が守られると思いますか？

- | | | |
|----------|------------|----------|
| 1. 思う | 3. あまり思わない | 5. わからない |
| 2. わりと思う | 4. 思わない | |

問 30 問 29 で「3. あまり思わない」、「4. 思わない」を選んだ方に伺います。それはなぜですか？（複数選択可）

- | |
|--|
| 1. 家具の転倒防止、備蓄など自身の備えが不十分だから |
| 2. 地域のコミュニティが希薄だから |
| 3. 施設の耐震化が十分でないから |
| 4. 行政からの情報の提供（災害時におけるメール配信、防災行政無線の呼びかけ、ホームページ、安否情報など）が不十分だから |
| 5. その他（ ） |

問 31 あなたは、ご自身で何か防災対策を行っていますか？（複数選択可）

- | | |
|------------------------|---------------|
| 1. 家具に転倒防止器具を設置している | 4. 備蓄などを行っている |
| 2. 避難場所等の確認をしている | 5. 特にしていない |
| 3. 市や自治会等の防災訓練等に参加している | 6. その他（ ） |

問 32 あなたは、地震や台風等の災害が発生したとき、自宅が安全である場合、どのように行動しますか？

- | | |
|----------------------------|-----------------|
| 1. 自宅にとどまる | 4. どうしてよいかわからない |
| 2. 市が開設した避難場所（市立小学校等）へ避難する | 5. その他（ ） |
| 3. 親戚・知人宅へ避難する | |

問 33 あなたは、地震や台風等の災害が発生し、自宅が安全ではなく、避難しなければならない場合、どこに避難しますか？

- | | |
|-----------------------|---------------------|
| 1. 市が開設した避難場所（市立小学校等） | 4. どこに避難すればよいかわからない |
| 2. ホテルや旅館などの宿泊施設 | 5. その他（ ） |
| 3. 親戚・知人宅 | |

問 34 あなたは、マイ・タイムラインを作成していますか？

※「マイ・タイムライン」とは、台風等の接近による大雨によって河川の水位が上昇する時に、自分自身がとる標準的な防災行動を時系列的に整理した事前防災計画を指します。

- | | |
|-----------|------------|
| 1. 作成している | 2. 作成していない |
|-----------|------------|

問 35 あなたは、普段の生活の中で次のような生涯学習活動に取り組んでいますか？（複数選択可）

- | |
|---|
| 1. 趣味・教養を高めること（図書館の利用等） |
| 2. 生活を楽しみ、心を豊かにする活動をする |
| 3. 公民館など自治体の講座や教室における学習活動に参加すること |
| 4. カルチャーセンターやスポーツクラブなど民間の講座や教室における学習活動に参加すること |
| 5. 職業上必要な知識・技能を身につけること |
| 6. 健康・体力づくりをすること |
| 7. 学校における学習活動 |
| 8. 取り組んでいない |

問 36 問 35 で「1～7」を選んだ方に伺います。生涯学習活動で身につけた知識や技術を、地域や社会にどのように生かしていますか？（複数選択可）

- | | |
|----------------------------|-----------|
| 1. 発表会や展示会の参加 | 5. 特にない |
| 2. 講習会や講座の講師 | 6. その他（ ） |
| 3. 地域の活動（自治会や青少年団体、老人クラブ等） | |
| 4. ボランティア・NPO活動 | |

問 37 問 35 で「8. 取り組んでいない」を選んだ方に伺います。普段の生活の中で生涯学習活動に取り組んでいない理由を教えてください。（複数選択可）

1. 仕事や家事が忙しくて時間がない
2. 子どもや親などの世話をしてくれる人がいない
3. 費用がかかる
4. 必要な情報（内容・時間・場所・費用）がなかなか入手できない
5. 一緒に学習や活動をする仲間がいない
6. 適当な指導者がいない
7. 身近なところに施設や場所がない
8. 自分の希望（内容、時間、日程等）に合う講座や教室などが無い
9. 家族や職場など周囲の理解が得られない
10. きっかけがつかめない
11. 面倒だから

問 38 あなたは、文化・芸術活動を過去 1 年間にどの程度鑑賞しましたか？

※文化・芸術活動・・・音楽、演劇・演芸、舞踊、美術、文芸、生活文化（生け花、茶道、ファッション、人形、盆栽、園芸、囲碁、将棋など）、映画など

- | | |
|-------------|---------------|
| 1. かなり鑑賞した | 3. あまり鑑賞しなかった |
| 2. まあまあ鑑賞した | 4. 全くない |

問 39 問 38 で「4. 全くない」を選んだ方に伺います。文化芸術活動を鑑賞することに関心はありますか？

- | | |
|--------------|-------------|
| 1. 関心はある | 3. あまり関心がない |
| 2. まあまあ関心がある | 4. 全く関心がない |

問 40 あなたは、過去 1 年間に文化・芸術活動をしたことがありますか？

- | | |
|-------|-------|
| 1. ある | 2. ない |
|-------|-------|

問 41 問 40 で「2. ない」を選んだ方に伺います。文化芸術活動をするに関心はありますか？

- | | |
|--------------|-------------|
| 1. 関心はある | 3. あまり関心がない |
| 2. まあまあ関心がある | 4. 全く関心がない |

問 42 あなたは、過去 1 年間で市内の歴史・文化遺産を訪れたことがありますか？

※歴史・文化遺産…谷保天満宮、古民家、旧本田家住宅、南養寺、四軒在家遺跡、滝乃川学園、下谷保一号墳、ママ下湧水、旧国立駅舎など

- | | |
|-------|-------|
| 1. ある | 2. ない |
|-------|-------|

問 43 問 42 で「2. ない」を選んだ方に伺います。それはなぜでしょうか？

- | | |
|------------------------|---------------|
| 1. 訪れたいが時間がないから | 3. 過去に既に訪れたから |
| 2. 歴史・文化遺産があることを知らないから | 4. 興味が無いから |

問 44 あなたは、市内の歴史・文化遺産が地域で活用されていると思いますか？

- | | | |
|----------|------------|----------|
| 1. 思う | 3. あまり思わない | 5. わからない |
| 2. わりと思う | 4. 思わない | |

問 45 あなたは、国立市の南部地域が「歴史・文化・自然環境」の観点から魅力があると思いますか？

※「南部地域」とは、主に JR 南武線以南の地域を指します。

- | | | |
|----------|------------|----------|
| 1. 思う | 3. あまり思わない | 5. わからない |
| 2. わりと思う | 4. 思わない | |

問 46 あなたは、「LGBT」あるいは「SOGI」という言葉を知っていますか？

※「LGBT」とは、レズビアン(Lesbian)、ゲイ(Gay)、バイセクシュアル(Bisexual)、トランスジェンダー(Transgender)の方々の総称を表す頭字語(頭文字をつづり合わせて作った言葉)

2 集計結果（単純集計結果）

上段：実数/下段：割合（％）

合計	問1 あなたの性別・年齢についておたずねします。（○は各1つだけ）			
	女性	男性	その他	無回答
1,260	689	514	1	56
100.0	54.7	40.8	0.1	4.4

合計	問1 あなたの性別・年齢についておたずねします。（○は各1つだけ）								
	18～19歳	20～29歳	30～39歳	40～49歳	50～59歳	60～64歳	65～69歳	70歳以上	無回答
1,260	19	117	144	145	236	122	105	365	7
100.0	1.5	9.3	11.4	11.5	18.7	9.7	8.3	29.0	0.6

合計	問2 あなたのご職業は何ですか。（○は1つだけ）											
	自営業・家事手伝い	自由業	経営・管理職	事務職	専門・技術職	労務・サービス業	パート・アルバイト	専業主婦（主夫）	学生	無職	その他	無回答
1,260	74	26	87	138	194	60	151	161	51	255	48	15
100.0	5.9	2.1	6.9	11.0	15.4	4.8	12.0	12.8	4.0	20.2	3.8	1.2

合計	(問2で1～7とお答えの方に) 問2-1 職場はどちらでしょうか。（○は1つだけ）						
	自宅と同じ	国立市内	東京都内23区	東京都内市町村（国立市を除く）	神奈川県・埼玉県	その他	無回答
730	63	121	229	246	44	14	13
100.0	8.6	16.6	31.4	33.7	6.0	1.9	1.8

合計	問3 現在のお住まいは、次の中のどれにあたりますか。（○は1つだけ）							
	持ち家（一戸建て）	持ち家（分譲マンションなど）	民間の賃貸住宅	公営・公団・公社賃貸住宅	社宅・寮・官舎	間借り・住み込み	その他	無回答
1,260	529	248	293	126	26	14	16	8
100.0	42.0	19.7	23.3	10.0	2.1	1.1	1.3	0.6

合計	問4 あなたのお住まいの地域についておたずねします。（○は1つだけ）									
	北	東	富士見台	中	西	谷保	泉	青柳	矢川・石田	無回答
1,260	131	226	280	158	178	171	13	90	10	3
100.0	10.4	17.9	22.2	12.5	14.1	13.6	1.0	7.1	0.8	0.2

合計	問5 あなたは、国立市に何年ぐらい住んでいますか。（○は1つだけ）						
	1年未満	1年以上～5年未満	5年以上～10年未満	10年以上～20年未満	20年以上	生まれてからずっと	無回答
1,260	55	199	131	208	546	117	4
100.0	4.4	15.8	10.4	16.5	43.3	9.3	0.3

合計	問6 あなたの世帯構成はどうなっていますか。（○は1つだけ）					
	単身（一人暮らし）	夫婦だけ（事実婚・同性パートナー含む）	二世帯世帯（親と子）	三世帯世帯（親と子と孫）またはそれ以上	その他	無回答
1,260	269	371	531	46	30	13
100.0	21.3	29.4	42.1	3.7	2.4	1.0

合計	問7 あなたご自身以外で、同居の家族の中に次の方がいますか。（複数選択可）			
	65歳以上の方がいる	18歳以下の子どもがいる	1及び2の人はいない	無回答
1,260	320	245	578	145
100.0	25.4	19.4	45.9	11.5

合計	問1 あなたはこれからも国立市に住み続けたいと思いますか？					
	ずっと住み続けたい	当分住み続けたい	できれば市外へ引っ越したい	市外へ引っ越したい	わからない	無回答
1,260	649	405	51	13	134	8
100.0	51.5	32.1	4.0	1.0	10.6	0.6

合計	問2 あなたは、国立市はみどりが十分にあるまちだと思いますか？					
	思う	わりと思う	あまり思わない	思わない	わからない	無回答
1,260	504	594	112	29	10	11
100.0	40.0	47.1	8.9	2.3	0.8	0.9

合計	問3 あなたは、国立市は子育てがしやすいと思いますか？					
	思う	わりと思う	あまり思わない	思わない	わからない	無回答
1,260	257	387	106	28	467	15
100.0	20.4	30.7	8.4	2.2	37.1	1.2

合計	問4 あなたは、国立市では何かを決めるときに女性が参加できていると思いますか？					
	思う	わりと思う	あまり思わない	思わない	わからない	無回答
1,260	145	252	121	26	698	18
100.0	11.5	20.0	9.6	2.1	55.4	1.4

合計	問5 あなたは、国立市では男性が家事、育児、介護等に十分参加していると思いますか？					
	思う	わりと思う	あまり思わない	思わない	わからない	無回答
1,260	56	201	172	47	767	17
100.0	4.4	16.0	13.7	3.7	60.9	1.3

合計	問6 あなたが住む地域には、近くに安心してかかることができる医療機関がありますか？		
	ある	ない	無回答
1,260	1,014	222	24
100.0	80.5	17.6	1.9

合計	問7 問6で「2. ない」を選んだ方に伺います。その理由は何ですか？（複数選択可）				
	市内に専門的な医療機関がないから	医療機関に関する情報が不十分だから	休日に受診できる医療機関が少ないから	圏の他	無回答
222	90	79	71	29	18
100.0	40.5	35.6	32.0	13.1	8.1

合計	問8 あなたは、国立市は3年前と比べてにぎわいがあると思いますか？				
	3年前よりにぎわいがある	3年前と同じぐらい	3年前よりにぎわいがない	わからない	無回答
1,260	181	585	207	275	12
100.0	14.4	46.4	16.4	21.8	1.0

合計	問9 あなたは、国立市が「文化的なまち」だと思いますか？					
	思う	わりと思う	あまり思わない	思わない	わからない	無回答
1,260	362	531	182	32	142	11
100.0	28.7	42.1	14.4	2.5	11.3	0.9

合計	問10 あなたは、国立市全体が美しいまちなみであると思いますか？					
	思う	わりと思う	あまり思わない	思わない	わからない	無回答
1,260	465	597	118	22	50	8
100.0	36.9	47.4	9.4	1.7	4.0	0.6

合計	問11 あなたは、国立市が平和を大切にしているまちだと思いますか？					
	思う	わりと思う	あまり 思わない	思わない	わからない	無回答
1,260	305	433	109	23	380	10
100.0	24.2	34.4	8.7	1.8	30.2	0.8

合計	問12 あなたは、福祉活動に取り組んでいますか？				
	取り組んでいる	ある程度 取り組んでいる	あまり 取り組んで いない	全く 取り組んで いない	無回答
1,260	58	98	243	845	16
100.0	4.6	7.8	19.3	67.1	1.3

合計	問13 あなたは、グループ活動や地域活動に取り組んでいますか？				
	取り組んでいる	ある程度 取り組んでいる	あまり 取り組んで いない	全く 取り組んで いない	無回答
1,260	81	111	208	842	18
100.0	6.4	8.8	16.5	66.8	1.4

合計	問14 あなたは、国立市がゼロカーボンシティを宣言し、2050年の温室効果ガス排出実質ゼロ（脱炭素社会の実現）を目指していることを知っていますか？		
	知っている	知らない	無回答
1,260	206	1,040	14
100.0	16.3	82.5	1.1

合計	問15 あなたは、脱炭素社会の実現に向けた取組（再生可能エネルギーの導入、住宅の断熱化や電動自動車・省エネ家電への買い替えなど）を行っていますか？				
	積極的に 取り組んでいる	ある程度 取り組んでいる	あまり 取り組んで いない	全く 取り組んで いない	無回答
1,260	63	413	387	378	19
100.0	5.0	32.8	30.7	30.0	1.5

合計	問16 あなたは、ごみの減量について計画や具体的な数値目標があることを知っていますか？また、ごみを減らすために意識的にごみの分別・削減に取り組んでいますか？				
	知っている。また、意識的に取り組んでいる	知っている。しかし、意識的に取り組んでいない	知らない。しかし、意識的に取り組んでいる	知らない。意識的に取り組んでいない	無回答
1,260	393	125	598	135	9
100.0	31.2	9.9	47.5	10.7	0.7

合計	問17 あなたは、生物多様性という言葉の意味を知っていますか？			
	言葉の意味を知っている	内容は知らないが聞いたことはある	知らない	無回答
1,260	599	357	294	10
100.0	47.5	28.3	23.3	0.8

合計	問18 あなたは、どの程度公共交通機関（バス、電車）を利用していますか？				
	日常的に利用している	月に数回程度利用している	年に数回だけ利用している	全く利用していない	無回答
1,260	690	339	155	70	6
100.0	54.8	26.9	12.3	5.6	0.5

合計	問19 問18で「1～3」を選んだ方に伺います。あなたは、公共交通機関を使った通勤・通学・昼間の移動の利便性に満足していますか？ 【市内の移動に関して】					
	満足している	わりと満足している	あまり満足していない	満足していない	わからない	無回答
1,184	294	464	266	66	85	9
100.0	24.8	39.2	22.5	5.6	7.2	0.8

合計	問20 問18で「1～3」を選んだ方に伺います。あなたは、公共交通機関を使った通勤・通学・昼間の移動の利便性に満足していますか？ 【市外の移動に関して】					
	満足している	わりと満足している	あまり満足していない	満足していない	わからない	無回答
1,184	283	526	234	56	52	33
100.0	23.9	44.4	19.8	4.7	4.4	2.8

合計	問21 あなた又はあなたの家族が福祉的な交通をどの程度利用しますか？			
	日常的に利用している	年に数回程度利用している	まったく利用していない	無回答
1,260	83	67	1,091	19
100.0	6.6	5.3	86.6	1.5

合計	問22 問21で「1. 日常的に利用している」、「2. 年に数回程度利用している」を選んだ方に伺います。あなたは、国立市の福祉的な交通施策に満足していますか？					
	満足している	わりと満足している	あまり満足していない	不満である	わからない	無回答
150	42	53	32	6	16	1
100.0	28.0	35.3	21.3	4.0	10.7	0.7

合計	問23 あなたは、いつもの生活のなかで、言葉や文化の違いによって、困ることがありますか？				
	ある	ややある	あまりない	ない	無回答
1,260	18	67	404	762	9
100.0	1.4	5.3	32.1	60.5	0.7

合計	問24 あなたは、過去1年間で消費生活に関する被害にあったことがありますか？			
	ある	ない	無回答	
1,260	76	1,168	16	
100.0	6.0	92.7	1.3	

合計	問25 あなたは、消費生活に関する情報をテレビ、新聞、広報誌等で身近に聞く・触れることができますか？				
	十分できている	ある程度できている	あまりできていない	全くできていない	無回答
1,260	366	681	156	49	8
100.0	29.0	54.0	12.4	3.9	0.6

問26 あなたやあなたの世帯では、次のような防犯対策を行っていますか？（複数選択可）							
合計	自宅の建物に対する防犯対策に取り組んでいる（センサー・明かりをつける、警備会社に委託する、二重鍵にする）	消費者犯罪情報を入手している（キャッチセールス、振り込め詐欺、架空請求、解約に関するトラブルなど）	地域での防犯対策に取り組んでいる（防犯パトロール、地域でのコミュニケーションを図る）	日常生活での防犯対策に取り組んでいる（人通りの多い所や明るい所を歩く、自転車に鍵をかける、自転車のかごにネットをかける）	特に何も取り組んでいない	その他	無回答
1,260	557	342	57	682	237	18	27
100.0	44.2	27.1	4.5	54.1	18.8	1.4	2.1

問27 あなたは、どの程度スポーツ・レクリエーション（ウォーキングなど軽い運動も含む）を行っていますか？						
合計	週に3日以上	週に1～2日	月に1～3日	3ヶ月に1～2日	年に1～3日以下	無回答
1,260	363	373	222	78	178	46
100.0	28.8	29.6	17.6	6.2	14.1	3.7

問28 あなたは、自分が健康だと思えますか？						
合計	思う	わりと思う	あまり思わない	思わない	わからない	無回答
1,260	244	594	257	100	56	9
100.0	19.4	47.1	20.4	7.9	4.4	0.7

問29 あなたは、国立市内で地震や災害が起こったときに生命・財産が守られると思えますか？						
合計	思う	わりと思う	あまり思わない	思わない	わからない	無回答
1,260	78	324	252	76	520	10
100.0	6.2	25.7	20.0	6.0	41.3	0.8

問30 問29で「3. あまり思わない」、「4. 思わない」を選んだ方に伺います。それはなぜですか？（複数選択可）						
合計	家具の転倒防止、備蓄など自身の備えが不十分だから	地域のコミュニティが希薄だから	施設の耐震化が十分でないから	行政からの情報の提供（災害時におけるメール配信、防災行政無線の呼びかけ、ホームページ、安否情報など）が不十分だから	その他	無回答
328	153	172	81	93	26	16
100.0	46.6	52.4	24.7	28.4	7.9	4.9

問31 あなたは、ご自身で何か防災対策を行っていますか？（複数選択可）							
合計	家具に転倒防止器具を設置している	避難場所等の確認をしている	市や自治会等の防災訓練等に参加している	備蓄などを行っている	特にしていない	その他	無回答
1,260	455	579	56	695	259	9	19
100.0	36.1	46.0	4.4	55.2	20.6	0.7	1.5

問32 あなたは、地震や台風等の災害が発生したとき、自宅が安全である場合、どのように行動しますか？						
合計	自宅にとどまる	市が開設した避難場所（市立小学校等）へ避難する	親戚・知人宅へ避難する	どうしてよいかわからない	その他	無回答
1,260	1,036	132	11	39	9	33
100.0	82.2	10.5	0.9	3.1	0.7	2.6

問33 あなたは、地震や台風等の災害が発生し、自宅が安全ではなく、避難しなければならない場合、どこに避難しますか？						
合計	市が開設した避難場所（市立小学校等）	ホテルや旅館などの宿泊施設	親戚・知人宅	どこに避難すればよいかわからない	その他	無回答
1,260	949	36	104	102	26	43
100.0	75.3	2.9	8.3	8.1	2.1	3.4

問34 あなたは、マイ・タイムラインを作成していますか？			
合計	作成している	作成していない	無回答
1,260	28	1,206	26
100.0	2.2	95.7	2.1

問35 あなたは、普段の生活の中で次のような生涯学習活動に取り組んでいますか？（複数選択可）									
合計	趣味・教養を高めること（図書館の利用等）	生活を楽しく、心を豊かにする活動（公民館など自治体の講座や教室における学習活動に参加すること）	カルチャーセンターやスポーツクラブなど民間の講座や教室における学習活動に参加すること	職業上必要な知識・技能を身につけること	健康・体力づくりをすること	学校における学習活動	取り組んでいない	無回答	
1,260	526	573	84	149	349	604	45	220	17
100.0	41.7	45.5	6.7	11.8	27.7	47.9	3.6	17.5	1.3

問36 問35で「1～7」を選んだ方に伺います。生涯学習活動で身につけた知識や技術を、地域や社会にどのように生かしていますか？（複数選択可）							
合計	発表会や展示会の参加	講習会や講座の講師	地域の活動（自治会や青少年団体、老人クラブ等）	ボランティア・NPO活動	特にない	その他	無回答
1,023	91	44	55	74	753	26	38
100.0	8.9	4.3	5.4	7.2	73.6	2.5	3.7

問37 問35で「8. 取り組んでいない」を選んだ方に伺います。普段の生活の中で生涯学習活動に取り組んでいない理由を教えてください。（複数選択可）												
合計	仕事や家事が忙しくて時間がない	子どもや親などの世話をしてくれる人がいない	費用がかかる	必要な情報（内容・時間・場所・費用）がなかなか入手できない	一緒に学習や活動をする仲間がいない	適当な指導者がいない	身近なところに施設や場所がない	自分の希望（内容、時間、日程等）に合う講座や教室などが無い	家族や職場など周囲の理解が得られない	きっかけがつかめない	面倒だから	無回答
220	73	11	27	22	16	2	18	15	1	78	90	15
100.0	33.2	5.0	12.3	10.0	7.3	0.9	8.2	6.8	0.5	35.5	40.9	6.8

合計	問38 あなたは、文化・芸術活動を過去1年間にどの程度鑑賞しましたか？				
	かなり鑑賞した	まあまあ鑑賞した	あまり鑑賞しなかった	全くない	無回答
1,260	171	462	370	234	23
100.0	13.6	36.7	29.4	18.6	1.8

合計	問39 問38で「4. 全くない」を選んだ方に伺います。文化・芸術活動を鑑賞することに関心はありますか？				
	関心はある	まあまあ関心がある	あまり関心がない	全く関心がない	無回答
234	59	49	74	47	5
100.0	25.2	20.9	31.6	20.1	2.1

合計	問40 あなたは、過去1年間に文化・芸術活動をしたことがありますか？		
	ある	ない	無回答
1,260	370	858	32
100.0	29.4	68.1	2.5

合計	問41 問40で「2. ない」を選んだ方に伺います。文化芸術活動をするに関心はありますか？				
	関心はある	まあまあ関心がある	あまり関心がない	全く関心がない	無回答
858	149	230	344	108	27
100.0	17.4	26.8	40.1	12.6	3.1

合計	問42 あなたは、過去1年間で市内の歴史・文化遺産を訪れたことがありますか？		
	ある	ない	無回答
1,260	865	374	21
100.0	68.7	29.7	1.7

合計	問43 問42で「2. ない」を選んだ方に伺います。それはなぜでしょうか？				
	訪れたいが時間が足りないから	歴史・文化遺産があることを知らないから	過去に既に訪れたから	興味が無いから	無回答
374	74	51	101	129	19
100.0	19.8	13.6	27.0	34.5	5.1

合計	問44 あなたは、市内の歴史・文化遺産が地域で活用されていると思いますか？					
	思う	わりと思う	あまり思わない	思わない	わからない	無回答
1,260	116	352	296	43	428	25
100.0	9.2	27.9	23.5	3.4	34.0	2.0

合計	問45 あなたは、国立市の南部地域が「歴史・文化・自然環境」の観点から魅力があると思いますか？					
	思う	わりと思う	あまり思わない	思わない	わからない	無回答
1,260	200	366	225	64	383	22
100.0	15.9	29.0	17.9	5.1	30.4	1.7

合計	問46 あなたは、「LGBT」あるいは「SOGI」という言葉を知っていますか？				
	両方知っている	「LGBT」のみ知っている	「SOGI」のみ知っている	両方知らない	無回答
1,260	351	716	0	168	25
100.0	27.9	56.8	0.0	13.3	2.0

合計	問47 あなた自身、または家族の中にひきこもり状態に当てはまる人がいますか？			
	いる	いない	わからない	無回答
1,260	46	1,167	30	17
100.0	3.7	92.6	2.4	1.3

合計	問48 あなたは、国立市にひきこもり相談窓口があることを知っていますか？		
	知っている	知らない	無回答
1,260	298	947	15
100.0	23.7	75.2	1.2

合計	問49 あなたは、「ヤングケアラー」という言葉を知っていますか？			
	言葉の意味を知っている	内容は知らないが聞いたことはある	知らない	無回答
1,260	902	151	186	21
100.0	71.6	12.0	14.8	1.7

合計	問50 あなたは、今後の住まいについて不安はありますか？				
	ある	ややある	あまりない	ない	無回答
1,260	203	408	383	250	16
100.0	16.1	32.4	30.4	19.8	1.3

合計	問51 問50 で「1. ある」「2. ややある」を選んだ方に伺います。今後の住まいについて、どのようなことが不安ですか？（複数選択可）								
	住宅や設備の老朽化	持家を管理し続けられるかわからない	バリアフリーではなく住み続けられるかわからない	賃貸住宅の家賃が払い続けられるかわからない	賃貸住宅を借りられるかわからない	希望通りの住宅を取得できるかどうかわからない	立ち退き要求などで、現在の住まいに住み続けられなくなるかもしれない	その他	無回答
611	350	157	89	138	113	87	62	36	21
100.0	57.3	25.7	14.6	22.6	18.5	14.2	10.1	5.9	3.4

合計	問52 あなたは、あなたの住む地域の自治会・町内会に加入していますか？		
	はい	いいえ	無回答
1,260	377	866	17
100.0	29.9	68.7	1.3

合計	問53 問52で「1. はい」を選んだ方に伺います。自治会・町内会に加入している理由は何ですか？（複数選択可）					
	加入するのが当然だと思うため	地域の人のつながりを持つため	地域の情報を知りたいため	地域のイベントに参加したいため	その他	無回答
377	212	174	73	36	31	8
100.0	56.2	46.2	19.4	9.5	8.2	2.1

合計	問54 問52で「2. いいえ」を選んだ方に伺います。自治会・町内会に加入していない理由は何ですか？（複数選択可）						
	加入の仕方がわからないため	活動内容がわからないため	活動に参加できないため（高齢や仕事など）	興味・関心がないため	加入するメリットを感じられないため	その他	無回答
866	207	207	231	340	239	86	48
100.0	23.9	23.9	26.7	39.3	27.6	9.9	5.5

合計	問55 あなたの生活は、地域の「食」によって豊かになっていると感じますか？				
	大いに感じる	ある程度感じる	あまり感じない	全く感じない	無回答
1,260 100.0	115 9.1	523 41.5	488 38.7	111 8.8	23 1.8

合計	問56 問55で「1. 大いに感じる」、「2. ある程度感じる」を選んだ方に伺います。それはどのような理由からですか？（複数選択可）							
	魅力的な飲食店がある	地場野菜・くにたち野菜が手に入れやすい/おいしい	商店街やスーパー等でさまざまな食料品が手に入れやすい	家族や友人と食事をすることが楽しい	フードバンクや子ども食堂の活動が盛んである	食に関する行事・イベントが盛んである	その他	無回答
638 100.0	250 39.2	382 59.9	378 59.2	206 32.3	39 6.1	60 9.4	4 0.6	10 1.6

合計	問57 あなたは、国立市の総合オンブズマン制度を知っていますか？				
	知っている	一般オンブズマンとして知っている	子ども人権オンブズマンとして知っている	知らない	無回答
1,260 100.0	224 17.8	140 11.1	47 3.7	815 64.7	34 2.7

合計	問58 国立市が「人間を大切にする」というまちづくりの基本理念のもと、人権を尊重してまちづくりを行っていると思いますか？					
	思う	わりと思う	あまり思わない	思わない	わからない	無回答
1,260 100.0	107 8.5	357 28.3	162 12.9	48 3.8	558 44.3	28 2.2

合計	問59 あなたは、入手したい市政情報が十分に公開されていると思いますか？			
	十分に公開されている	公開は不十分である	わからない	無回答
1,260 100.0	333 26.4	168 13.3	719 57.1	40 3.2

合計	問60 あなたは、どのように市政情報を得ていますか？（複数選択可）											
	市報等広報紙（紙）	市報等広報紙（デジタル）	ホームページ	刊行図書	情報公開手続	人づて	X（旧ツイッター）	LINE	YouTube	入手していない	その他	無回答
1,260 100.0	986 78.3	99 7.9	294 23.3	14 1.1	10 0.8	99 7.9	40 3.2	120 9.5	24 1.9	123 9.8	7 0.6	31 2.5

合計	問61 問60で「1. 市報等広報紙（紙）」、「2. 市報等広報紙（デジタル）」を選んだ方に伺います。あなたは、各種広報紙をどの程度読んでいますか？ ①【市報くにたち】					
	毎号しっかりと読む	めくる程度に確認する	必要・興味ある記事のみ読む	あまり読まない	全く読まない	無回答
1,006 100.0	227 22.6	414 41.2	274 27.2	50 5.0	9 0.9	32 3.2

合計	問62 問60で「1. 市報等広報紙（紙）」、「2. 市報等広報紙（デジタル）」を選んだ方に伺います。あなたは、各種広報紙をどの程度読んでいますか？ ②【くにたちの教育(教育委員会)】					
	毎号しっかりと読む	めくる程度に確認する	必要・興味ある記事のみ読む	あまり読まない	全く読まない	無回答
1,006 100.0	119 11.8	395 39.3	223 22.2	159 15.8	70 7.0	40 4.0

合計	問70 あなたは、「国立市手話言語条例」を知っていますか？			
	条例の内容を知っている	内容は知らないが条例があることは知っている	知らない	無回答
1,260	33	137	1,073	17
100.0	2.6	10.9	85.2	1.3

合計	問71 あなたは、国立市が高齢者の相談や支援を十分に行っていると思いますか？					
	思う	わりと思う	あまり思わない	思わない	わからない	無回答
1,260	76	307	83	47	730	17
100.0	6.0	24.4	6.6	3.7	57.9	1.3

合計	問72 あなたは、市の施策に女性の視点（意見や考え方）が十分反映されていると思いますか？					
	思う	わりと思う	あまり思わない	思わない	わからない	無回答
1,260	52	180	103	36	870	19
100.0	4.1	14.3	8.2	2.9	69.0	1.5

合計	問73 あなたは、国立市が「社会福祉法人くにたち子どもの夢・未来事業団」と連携して、矢川プラスにおいて幼児教育センター（子どもラボ）事業を進めていることを知っていますか？			
	取組の内容を知っている	言葉だけは聞いたことがある	知らない	無回答
1,260	138	323	762	37
100.0	11.0	25.6	60.5	2.9

合計	問74 あなたは、市の職員の仕事をどう思いますか？				
	よくやっている	ある程度やっている	不満である	わからない	無回答
1,260	356	388	69	431	16
100.0	28.3	30.8	5.5	34.2	1.3

合計	問75 問74で「3. 不満である」を選んだ方に伺います。不満と感じた理由は何ですか？（複数選択可）						
	要望を市役所が対応してくれなかった	市の職員と接した時の対応が悪かった	事務執行上の誤りがあった	たらいまわしにされた	なんとなくイメージでそう思う	その他	無回答
69	13	47	8	16	6	15	1
100.0	18.8	68.1	11.6	23.2	8.7	21.7	1.4

合計	問63 問60で「1. 市報等広報紙（紙）」、「2. 市報等広報紙（デジタル）」を選んだ方に伺います。あなたは、各種広報紙をどの程度読んでいますか？ ③【公民館だより(公民館)】					
	毎号 しっかりと 読む	めくる 程度に 確認する	必要・興味 ある記事 のみ読む	あまり 読まない	全く 読まない	無回答
1,006	148	360	243	133	72	50
100.0	14.7	35.8	24.2	13.2	7.2	5.0

合計	問64 問60で「1. 市報等広報紙（紙）」、「2. 市報等広報紙（デジタル）」を選んだ方に伺います。あなたは、各種広報紙をどの程度読んでいますか？ ④【議会だより(市議会)】					
	毎号 しっかりと 読む	めくる 程度に 確認する	必要・興味 ある記事 のみ読む	あまり 読まない	全く 読まない	無回答
1,006	104	387	217	183	69	46
100.0	10.3	38.5	21.6	18.2	6.9	4.6

合計	問65 あなたは、国立市が適正に個人情報を取り扱っていると思いますか？					
	思う	わりと思う	あまり 思わない	思わない	わからない	無回答
1,260	171	252	30	14	761	32
100.0	13.6	20.0	2.4	1.1	60.4	2.5

合計	問66 問65で「3. あまり思わない」、「4. 思わない」を選んだ方に伺います。そのように思う理由は次のうちどれですか？（複数選択可）								
	不必要な 個人情報を 収集して いるから	個人情報 を収集目的 以外に利用 しているから	市の保有 する個人 情報が正確 でないから	個人情報 の保管や 廃棄が適切 に行われて いないから	個人情報の 漏えいなど の事故防止 対策が不十 分だから	市の保有す る自分の個 人情報につ いて開示、 訂正、削除 などを求め る権利が十 分に保障さ れていない から	なんとなく イメージで そう思う	その他	無回答
44	9	7	3	5	11	8	20	3	3
100.0	20.5	15.9	6.8	11.4	25.0	18.2	45.5	6.8	6.8

合計	問67 あなたは、国立市はICTを利用したサービスにより、手続きが便利になったと思いますか？					
	思う	わりと思う	あまり 思わない	思わない	わからない	無回答
1,260	185	336	146	44	514	35
100.0	14.7	26.7	11.6	3.5	40.8	2.8

合計	問68 あなたは、国立市が福祉的な困りごとの相談や支援を十分に行っていると思いますか？					
	思う	わりと思う	あまり 思わない	思わない	わからない	無回答
1,260	101	326	87	40	679	27
100.0	8.0	25.9	6.9	3.2	53.9	2.1

合計	問69 あなたは、「国立市誰もがあたりまえに暮らすまちにするための『しょうがいしゃがあたりまえに暮らすまち宣言』の条例」を知っていますか？			
	条例の内容を 知っている	内容は知らないが 条例があることは 知っている	知らない	無回答
1,260	81	347	813	19
100.0	6.4	27.5	64.5	1.5

第17回 国立市市民意識調査 報告書

令和8年3月

- 発行 国立市政策経営部政策経営課
東京都国立市富士見台2丁目47番地の1
電話 042 (576) 2111 (代表) (内線) 228
- 調査実施 株式会社ケー・デー・シー
東京都港区虎ノ門4丁目2番12号
電話 03 (5733) 5111 (代表)