

第14回 国立市市民意識調査

報告書

令和4年3月

国立市

I 調査の概要および回答者の属性

1 調査の概要

(1) 調査の目的	1
(2) 調査の項目	1
(3) 調査の設計	1
(4) 回収結果	1
(5) この報告書の留意点	1

2 回答者の属性	2
----------	---

II 調査結果

1 国立市全体や市民の皆様が住んでいる地域について

(1) 定住意向	7
(2) みどり	7
(3) 子育て	8
(4) 女性の参画	8
(5) 医療機関の有無	9
(6) 国立市のにぎわい	10
(7) ソーシャル・インクルージョンのまちづくり	12
(8) 平和	12

2 日常生活における活動や意識について

(1) 福祉活動への取り組み	13
(2) グループ活動や地域活動への取り組み	14
(3) 「しょうがい（障害）」がある人への考え方	14
(4) 環境に配慮した取り組み	15
(5) 公共交通機関の利用	16
(6) 福祉的な交通の利用	18
(7) 言語や文化の違いによる不便	19
(8) 消費生活	20
(9) 防犯	21
(10) スポーツ・レクリエーション	22
(11) 健康	22
(12) 災害	23
(13) 生涯学習活動	27
(14) 文化・芸術活動	30

目 次

(15) 歴史・文化遺産	33
(16) 南部地域の魅力	34
(17) 男女平等と多様な性	35
(18) 「SDGs」	36
(19) ひきこもり	36
(20) 食育	37
(21) ヤングケアラー	37

3 市政について

(1) オンブズマン制度	38
(2) 人権	39
(3) 市政情報の入手	39
(4) 個人情報保護	43
(5) 市のICTサービス	45
(6) 市の相談や支援	46
(7) 女性の視点	47
(8) パートナーシップ制度	47
(9) 幼児教育推進プロジェクト	48
(10) ひきこもり状態の人への支援	48
(11) 市の組織運営や職員の仕事ぶり	50
(12) 市役所本庁舎の窓口での手続き	52

4 新型コロナウイルス感染症について

(1) 新型コロナウイルス感染症	54
------------------	----

Ⅲ 結果の詳細

1 使用した調査票	56
2 集計結果（単純集計結果）	69

I 調査の概要および回答者の属性

1 調査の概要

(1) 調査の目的

この調査は、市民の日常的な意識を把握するとともに、行政評価システムにおける29の施策の指標の達成度等を把握するため、無作為に抽出された市民にアンケートを送付し、調査を行うものである。

(2) 調査の項目

- ① 国立市全体や市民の皆様が住んでいる地域について
- ② 日常生活における活動や意識について
- ③ 市政について
- ④ 新型コロナウイルス感染症について

(3) 調査の設計

- ① 調査区域 国立市全域
- ② 調査対象 国立市在住の満18歳以上の男女
- ③ 標本数 3,000人
- ④ 標本抽出方法 住民基本台帳に基づく単純無作為抽出
- ⑤ 調査方法 郵送配布・郵送またはインターネットによる回収
- ⑥ 調査期間 令和4年2月4日（金）～令和4年2月21日（月）
- ⑦ 調査実施機関 株式会社ケー・デー・シー

(4) 回収結果

- ① 配布数 3,000部
- ② 有効回収数 1,253件 （内訳／郵送：1,031件、インターネット：222件）
- ③ 有効回収率 41.8%

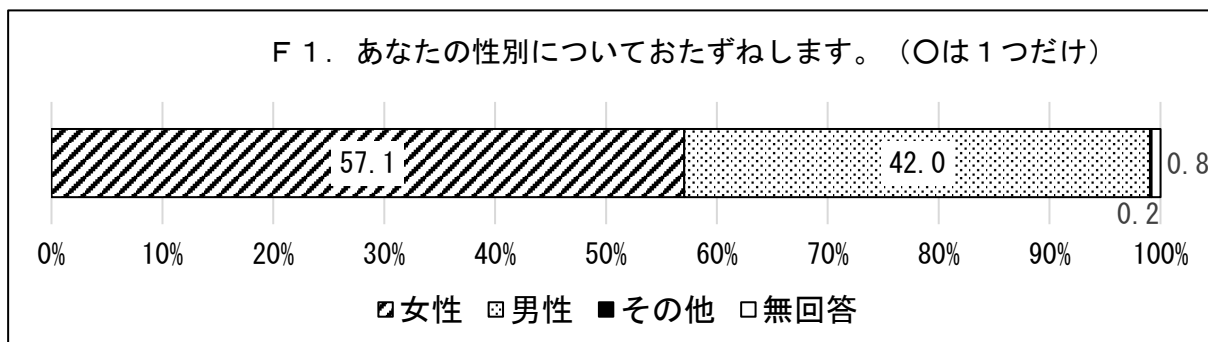
(5) この報告書の留意点

- ① 図表中の「n」は、各質問の回答者数を示す。
- ② 回答の比率（%）は、nを基数として算出し、小数点以下第2位を四捨五入して小数点以下第1位まで示した。したがって、選択肢の中から1つの回答を選ぶ質問であっても、すべての選択肢の比率の合計が100.0%にならない場合がある。
- ③ 選択肢の中から複数の回答を選んでもよい質問では、各質問文の末尾に「（複数選択可）」の文言を示した。これらの質問は、すべての選択肢の比率を合計すると通常100%を超える。
- ④ 文字数が多い一部の選択肢については、結果を説明する文章中で、かっこ内の記述を省いて簡略化して示した場合がある。なお、図表中では、簡略化せずすべての文字を示した。
- ⑤ 経年的な変化を把握するため、第13回調査（令和3年1月実施）および第12回調査（令和2年2月実施）の結果との比較を行った。

2 回答者の属性

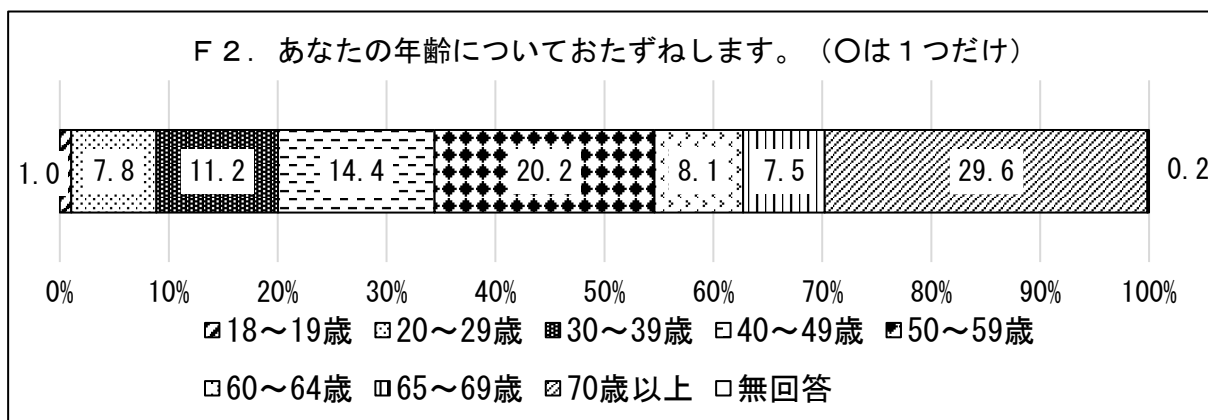
(1) 性別

回答者の性別は、「女性」が57.1%、「男性」が42.0%、「その他」が0.2%となっている。




(2) 年齢

回答者の年齢は、「70歳以上」が29.6%で最も多く、次いで「50～59歳」(20.2%)、「40～49歳」(14.4%)、「30～39歳」(11.2%)、「60～64歳」(8.1%)、「20～29歳」(7.8%)、「65～69歳」(7.5%)、「18～19歳」(1.0%)の順となっている。



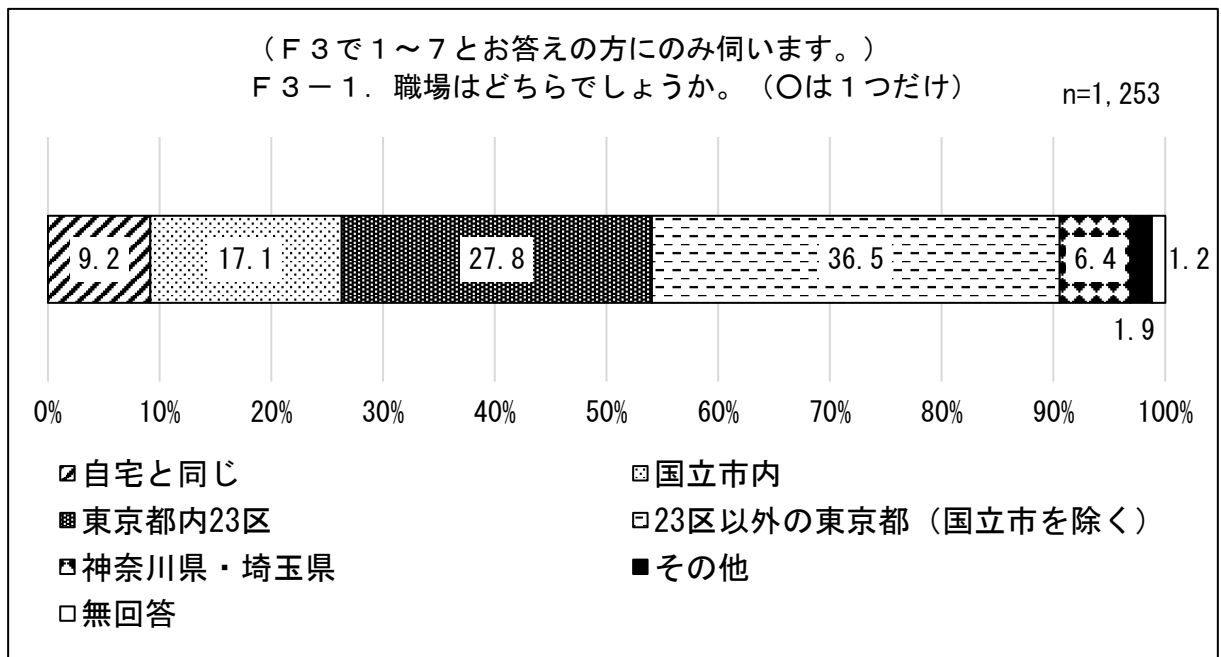
(3) 職業

回答者の職業は、「無職」が20.6%で最も多く、次いで「専業主婦（主夫）」（16.5%）、「専門・技術職」（15.5%）、「パート・アルバイト」（12.2%）、「事務職」（9.9%）、「経営・管理職」（5.8%）、「自営業・家事手伝い」（5.1%）、「学生」（4.4%）、「労務・サービス業」（4.2%）、「自由業」（1.3%）の順となっている。



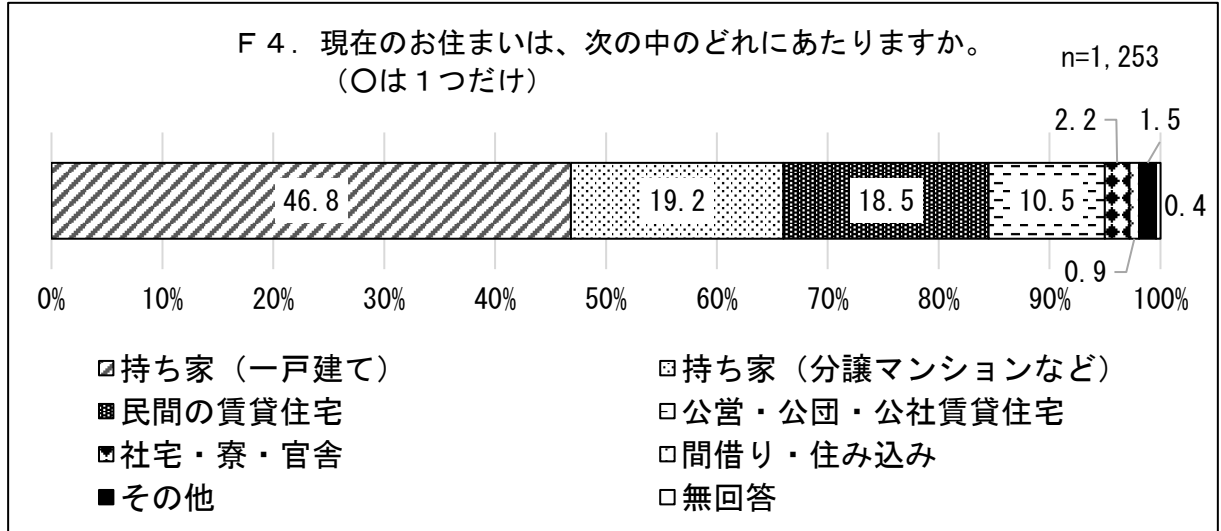
(4) 勤務者の職場地域

回答者の職場地域は、「23区以外の東京都（国立市を除く）」が36.5%で最も多く、次いで「東京都内23区」（27.8%）、「国立市内」（17.1%）、「自宅と同じ」（9.2%）、「神奈川県・埼玉県」（6.4%）の順となっている。



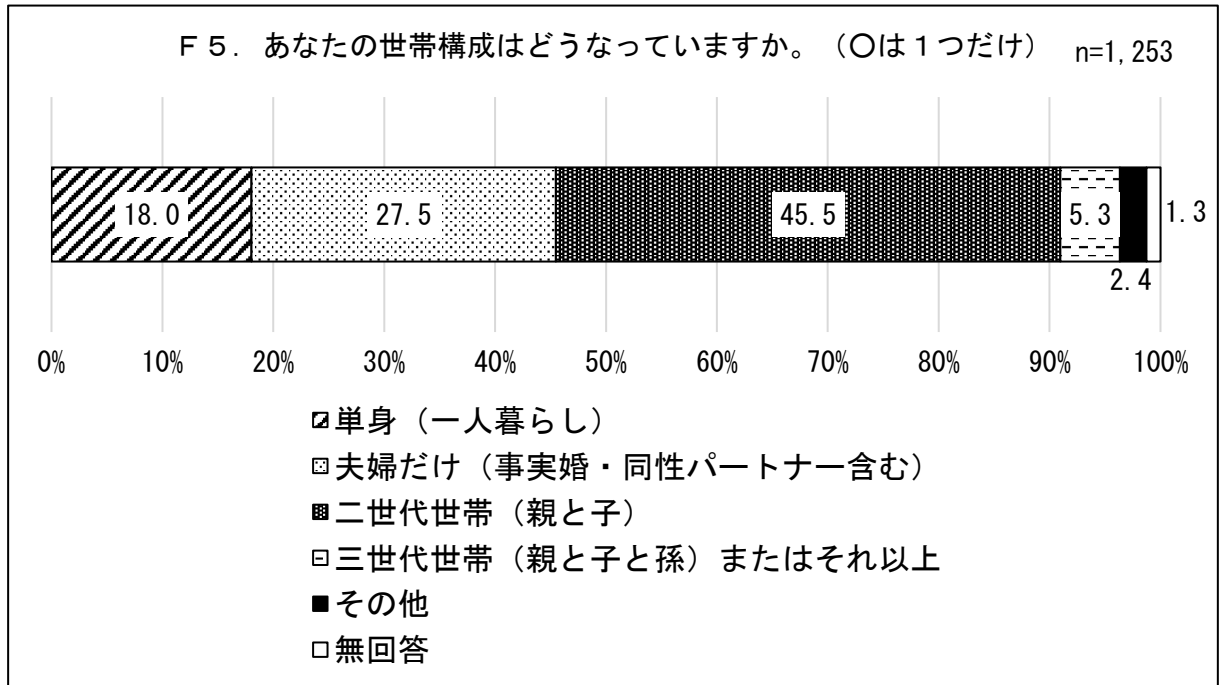
(5) 住居形態

回答者の住居形態は、「持ち家（一戸建て）」が46.8%で最も多く、次いで「持ち家（分譲マンションなど）」（19.2%）、「民間の賃貸住宅」（18.5%）、「公営・公団・公社賃貸住宅」（10.5%）、「社宅・寮・官舎」（2.2%）、「間借り・住み込み」（0.9%）の順となっている。



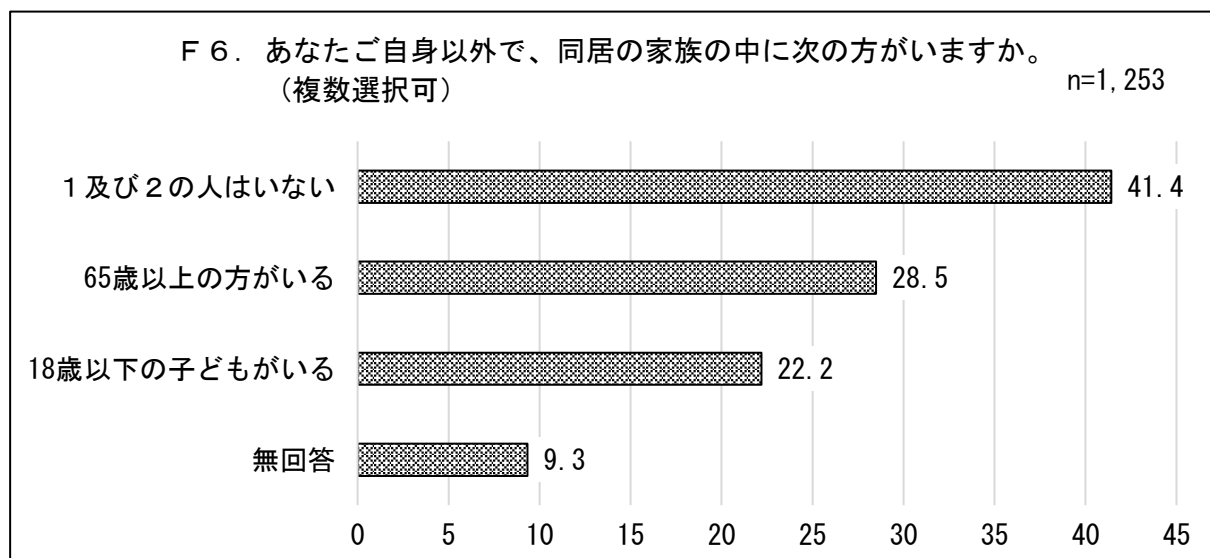
(6) 家族構成

回答者の家族構成は、「二世帯世帯（親と子）」が45.5%で最も多く、次いで「夫婦だけ（事実婚・同性パートナー含む）」（27.5%）、「単身（一人暮らし）」（18.0%）、「三世帯世帯（親と子と孫）またはそれ以上」（5.3%）の順となっている。



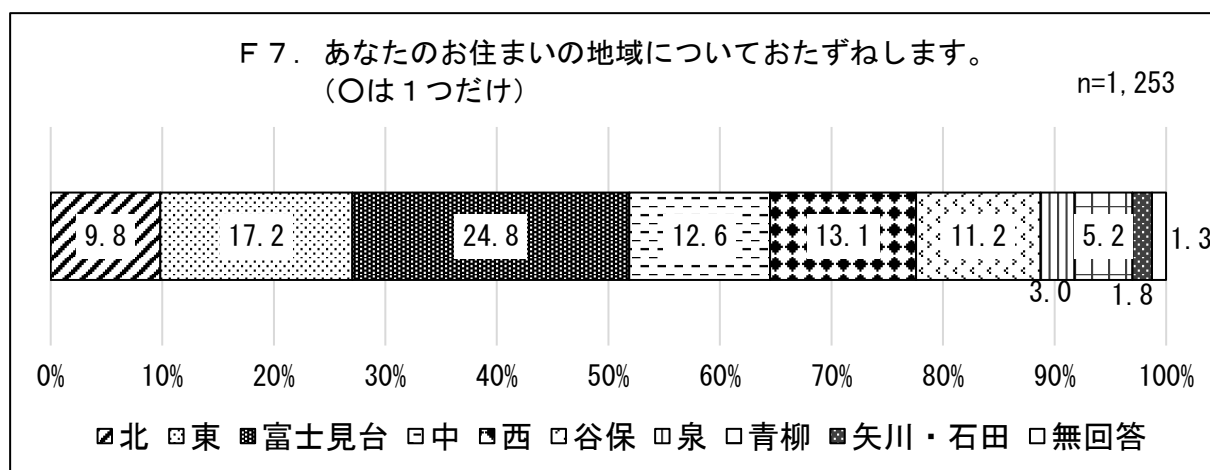
(7) 同居家族

回答者の同居家族は、「65歳以上の方がいる」が28.5%、「18歳以下の子どもがいる」が22.2%となっている。



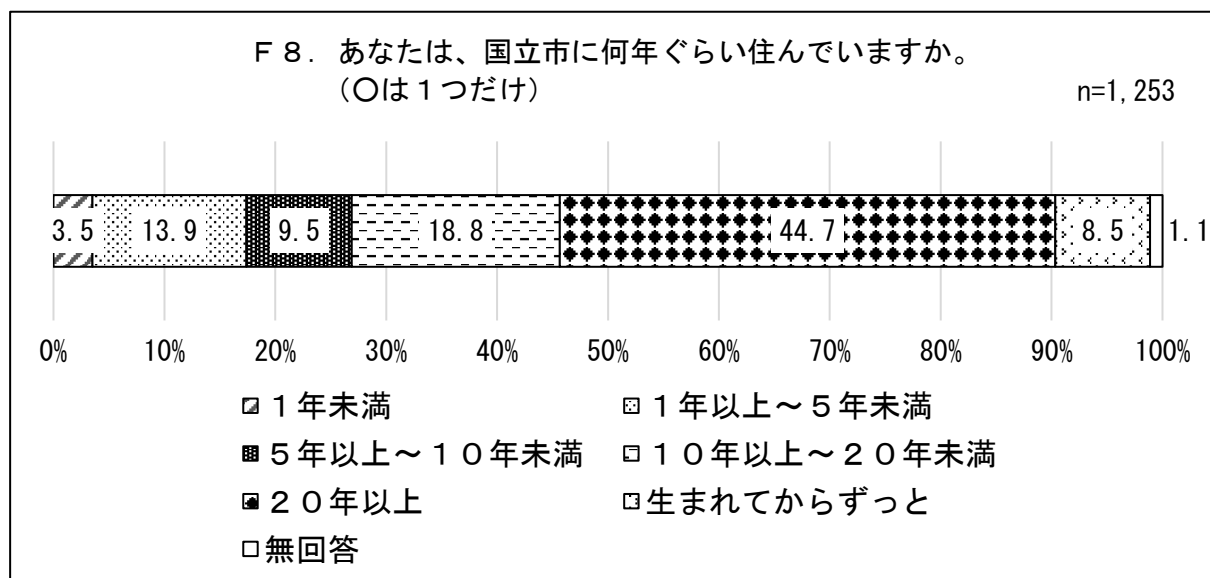
(8) 居住地域

回答者の居住地域は、「富士見台」が24.8%で最も多く、次いで「東」(17.2%)、「西」(13.1%)、「中」(12.6%)、「谷保」(11.2%)、「北」(9.8%)、「青柳」(5.2%)、「泉」(3.0%)、「矢川・石田」(1.8%)の順となっている。



(9) 居住年数

回答者の居住年数は、「20年以上」が44.7%で最も多く、次いで「10年以上～20年未満」(18.8%)、「1年以上～5年未満」(13.9%)、「5年以上～10年未満」(9.5%)、「生まれてからずっと」(8.5%)、「1年未満」(3.5%)の順となっている。

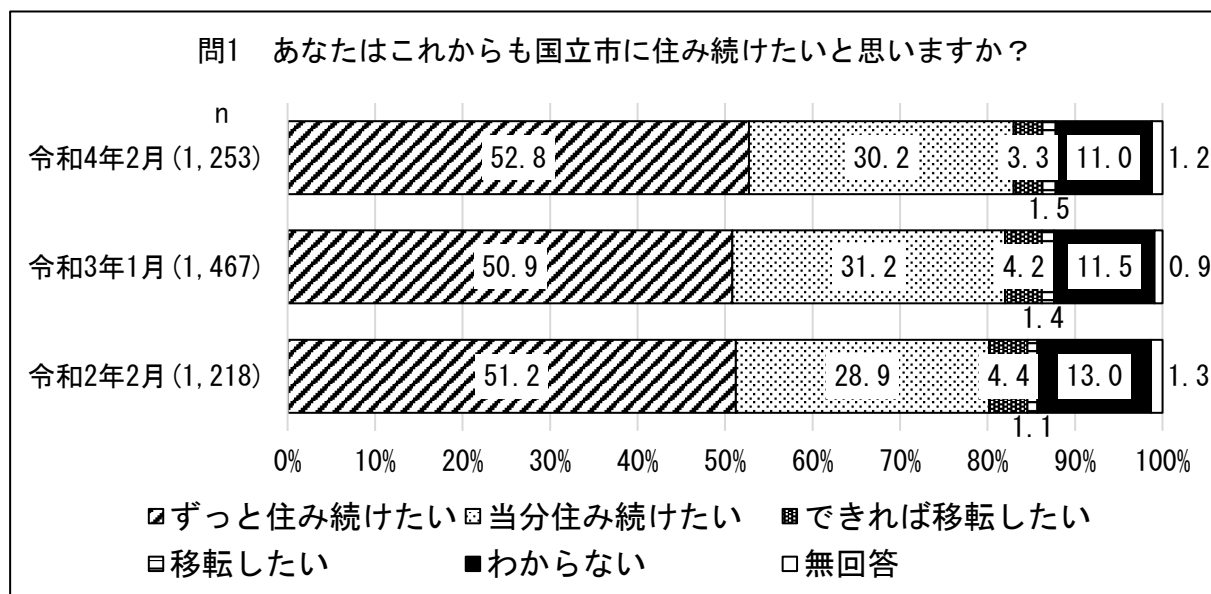


Ⅱ 調査結果

1 国立市全体や市民の皆様が住んでいる地域について

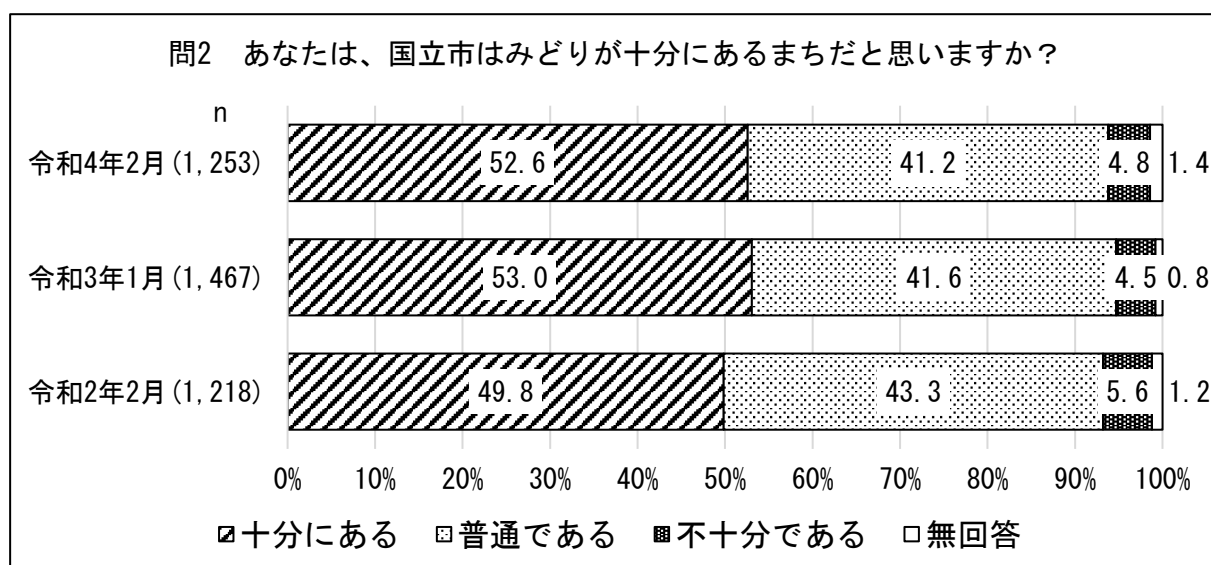
(1) 定住意向

これからも国立市に住み続けたいと思う市民の割合（「ずっと住み続けたい」及び「当分住み続けたい」の合計）は、第14回（令和4年2月）が83.0%であり、第13回（令和3年1月）の82.1%と比べると0.9ポイント増加している。また、第12回（令和2年2月）の80.1%と比べると2.9ポイント増加している。



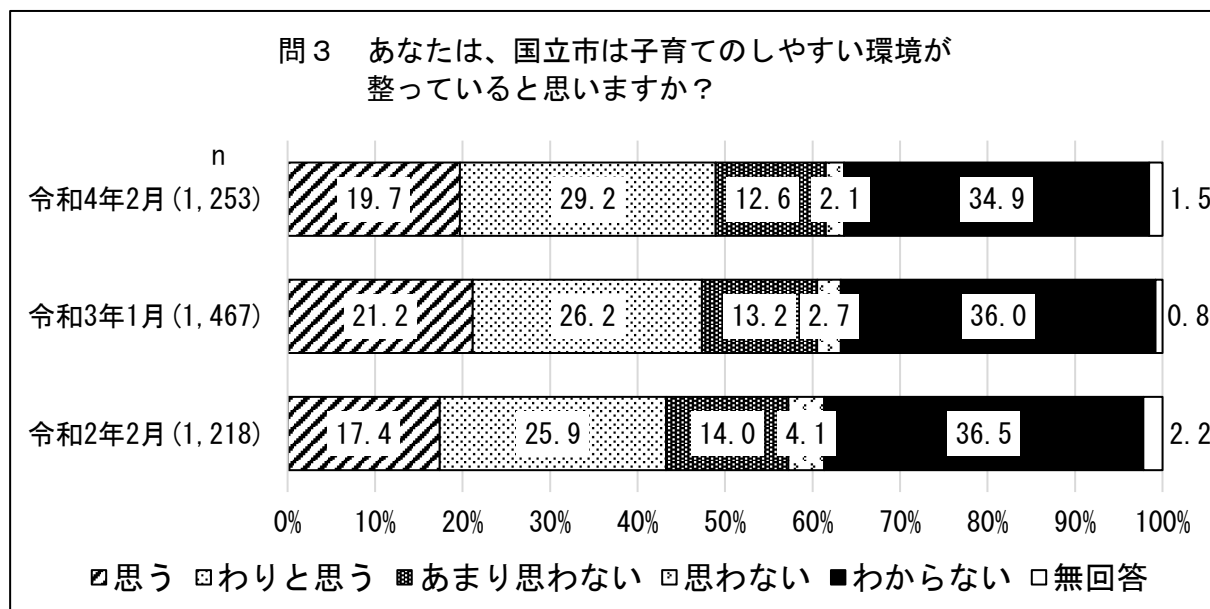
(2) みどり

国立市はみどりが十分にあるまちだと思う市民の割合は、第14回（令和4年2月）が52.6%であり、第13回（令和3年1月）の53.0%と比べると0.4ポイント減少している。また、第12回（令和2年2月）の49.8%と比べると2.8ポイント増加している。



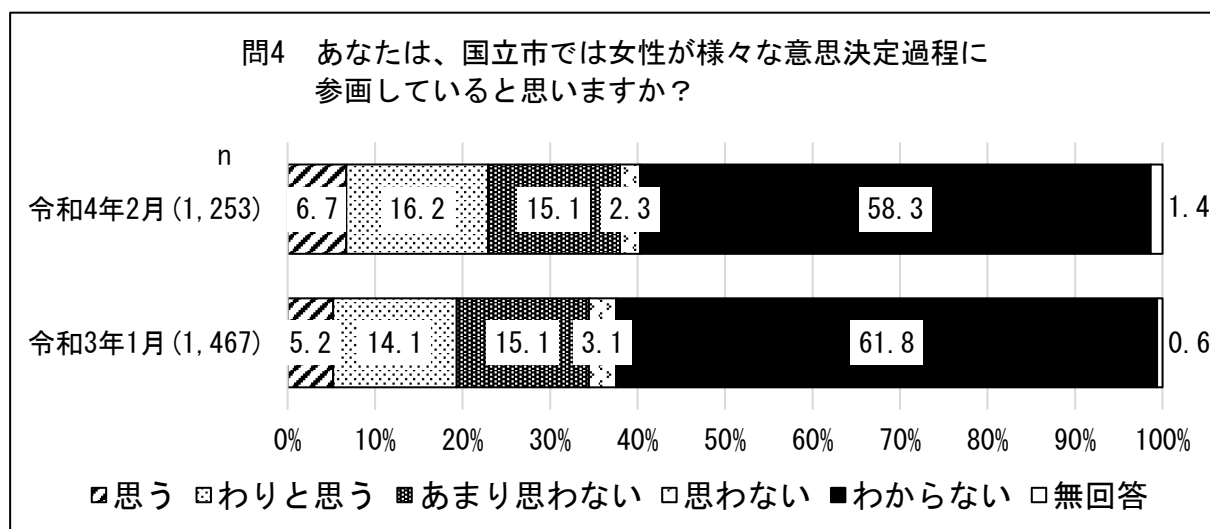
(3) 子育て

子育てのしやすい環境が整っていると思う市民の割合（「思う」及び「わりと思う」の合計）は、第14回（令和4年2月）が48.9%であり、第13回（令和3年1月）の47.4%と比べると1.5ポイント増加している。また、第12回（令和2年2月）の43.3%と比べると5.6ポイント増加している。



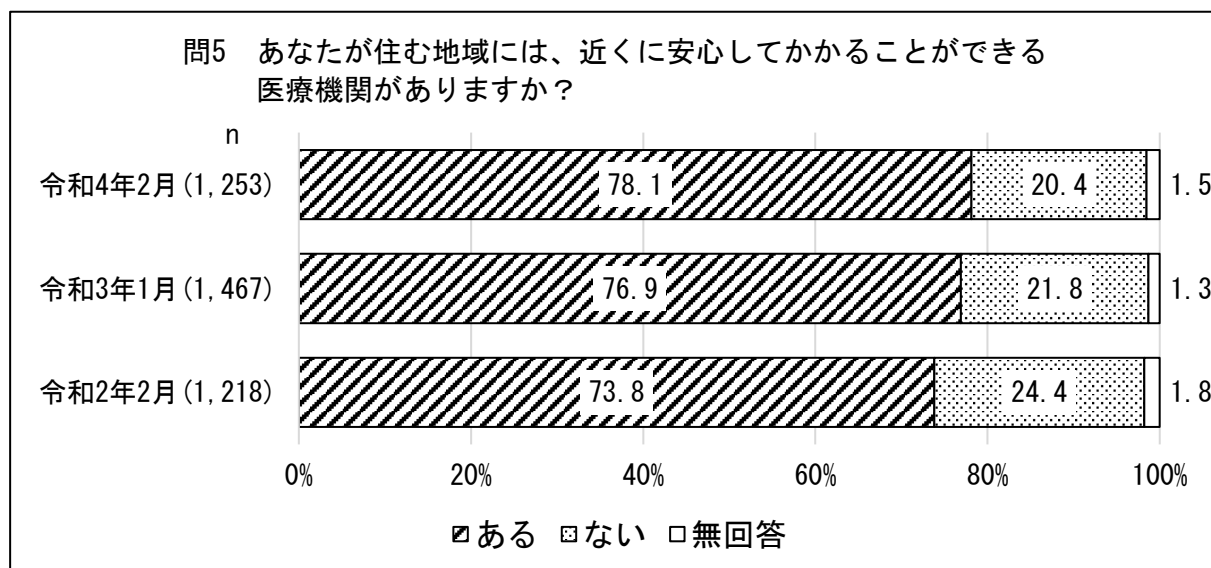
(4) 女性の参画

女性が様々な意思決定過程に参画していると思う市民の割合（「思う」及び「わりと思う」の合計）は第14回（令和4年2月）が22.9%であり、第13回（令和3年1月）の19.3%と比べると3.6ポイント増加している。



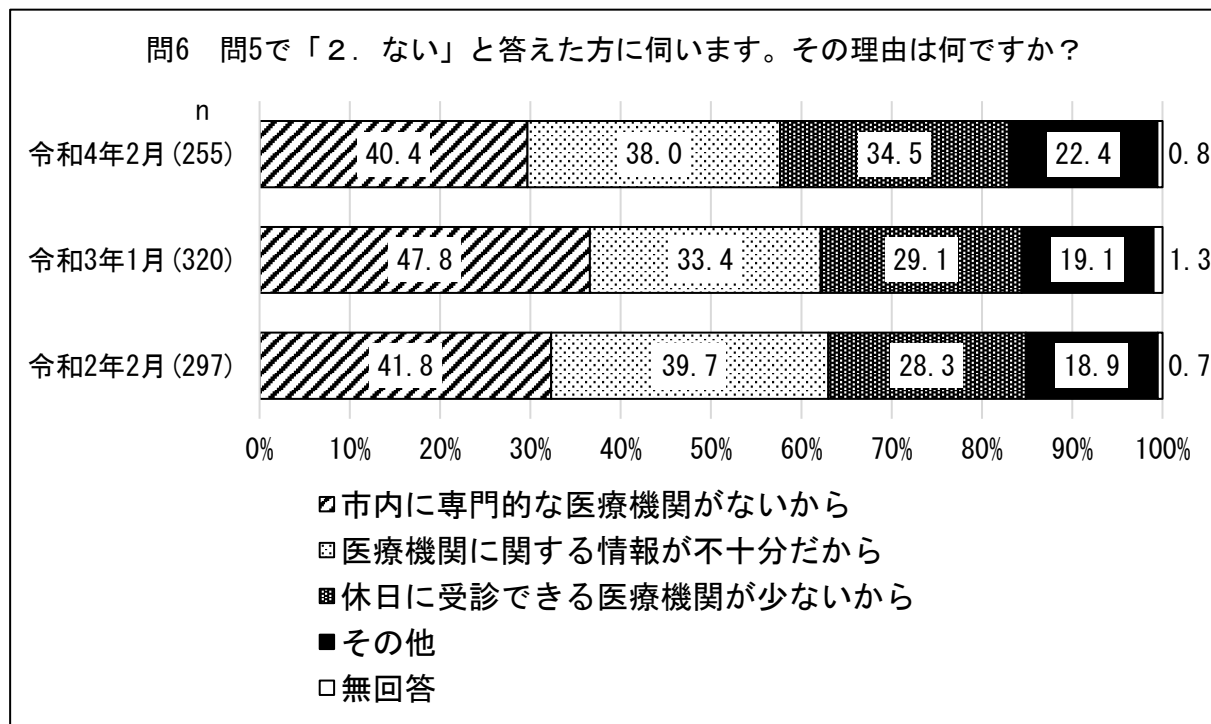
(5) 医療機関の有無

近くに安心してかかることができる医療機関がある市民の割合は、第14回（令和4年2月）が78.1%であり、第13回（令和3年1月）の76.9%と比べると1.2ポイント増加している。また、第12回（令和2年2月）の73.8%と比べると4.3ポイント増加している。



※第12回（令和2年2月）までは設問文を「あなたは、近くに安心してかかることができる医療機関がありますか？」としていた。

近くに安心してかかることができる医療機関がない市民が、そう思う理由は、「市内に専門的な医療機関がないから」40.4%（第13回47.8%）、「医療機関に関する情報が不十分だから」38.0%（第13回33.4%）、「休日に受診できる医療機関が少ないから」34.5%（第13回29.1%）となっている。

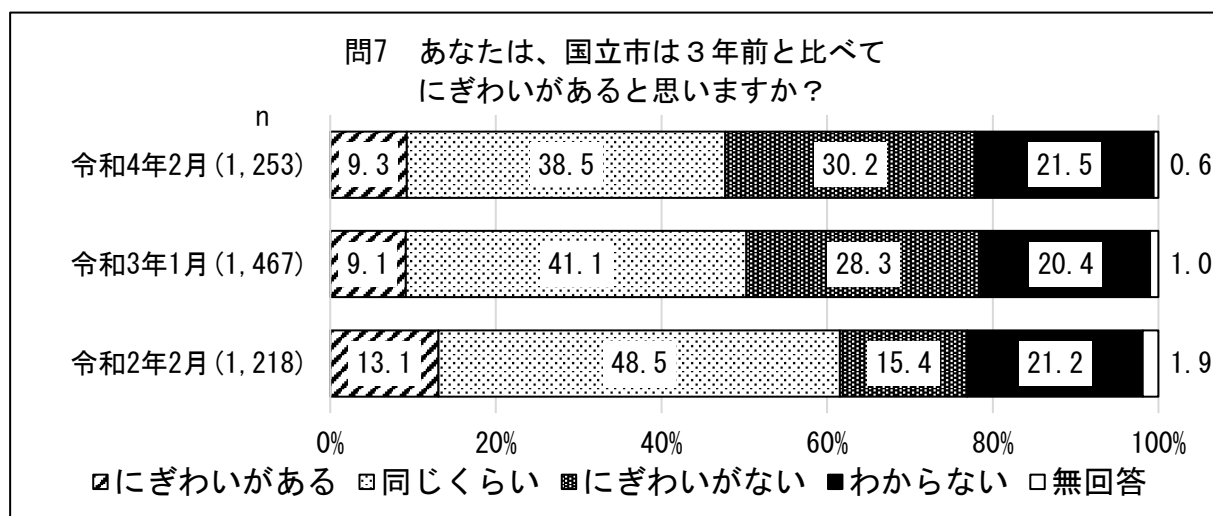


(6) 国立市のにぎわい

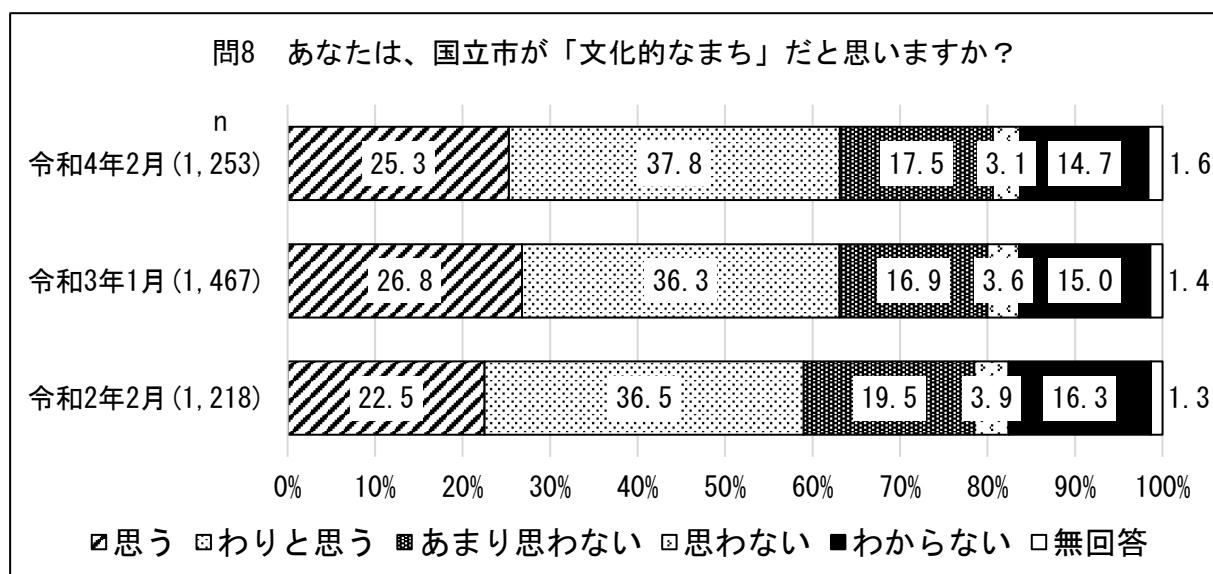
国立市は3年前と比べてにぎわいがあると思う市民の割合は、第14回（令和4年2月）が9.3%であり、第13回（令和3年1月）の9.1%と比べると0.2ポイント増加している。また、第12回（令和2年2月）の13.1%と比べると3.8ポイント減少している。

一方、3年前と比べてにぎわいがないと思う市民の割合は、第14回（令和4年2月）が30.2%であり、第13回（令和3年1月）の28.3%と比べると1.9ポイント増加している。また、第12回（令和2年2月）の15.4%と比べると14.8ポイント増加している。

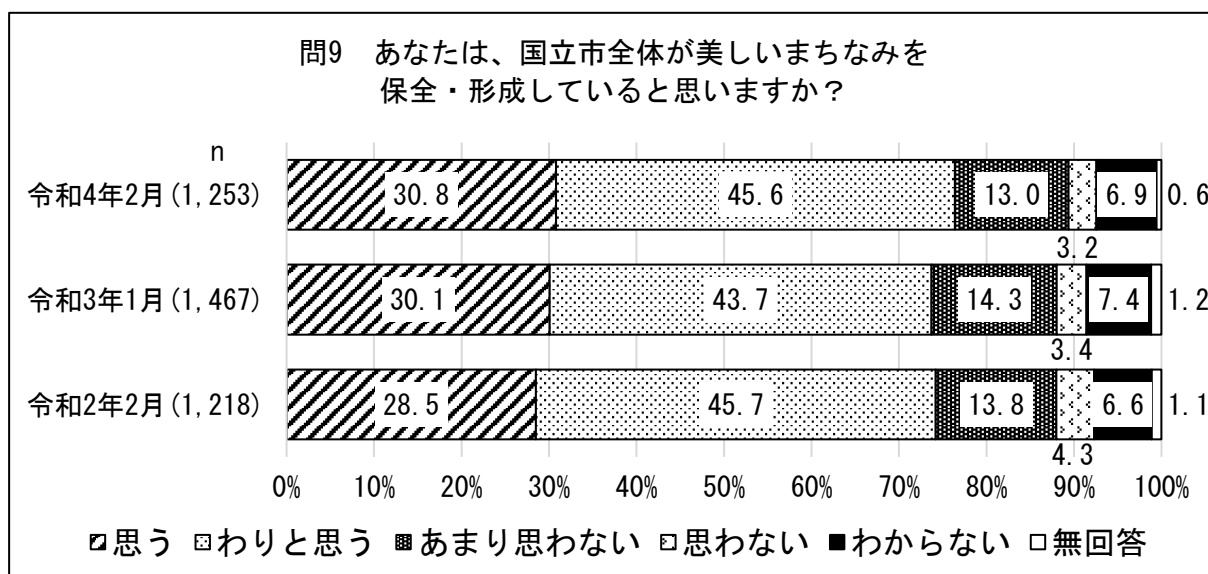
また、3年前と同じくらいと思う市民の割合は、第14回（令和4年2月）が38.5%であり、第13回（令和3年1月）の41.1%と比べると2.6ポイント減少している。また、第12回（令和2年2月）の48.5%と比べると10.0ポイント減少している。



国立市が「文化的なまち」だと思う市民の割合（「思う」及び「わりと思う」の合計）は、第14回（令和4年2月）が63.1%であり、第13回（令和3年1月）の63.1%と比べると増減はなかった。また、第12回（令和2年2月）の59.0%と比べると4.1ポイント増加している。

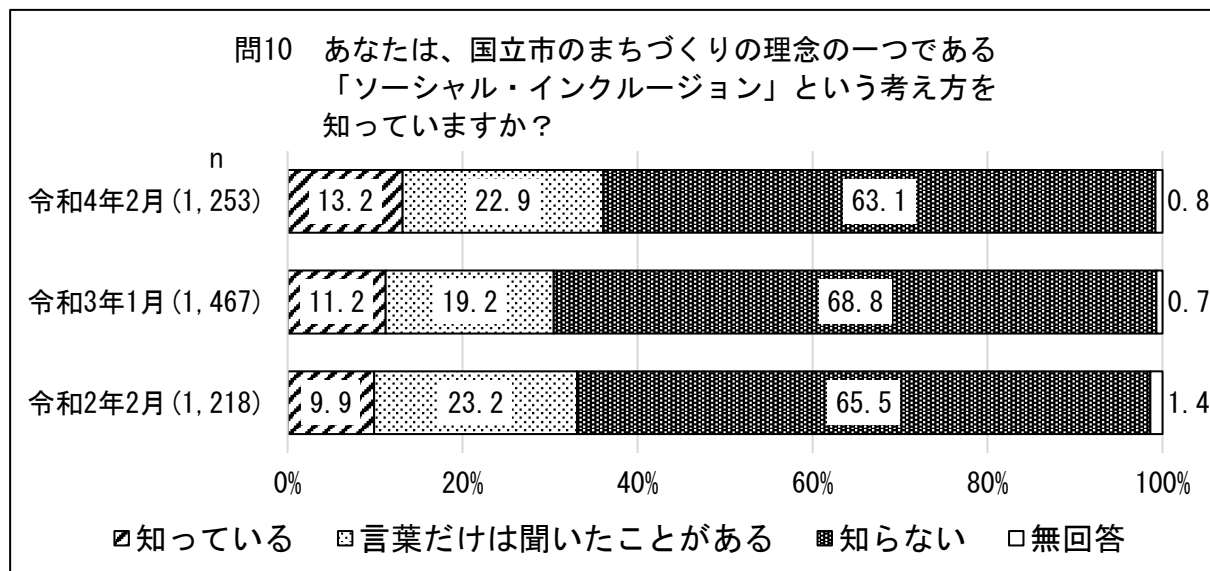


国立市全体が美しいまちなみを保全・形成していると思う市民の割合（「思う」及び「わりと思う」の合計）は、第14回（令和4年2月）が76.4%であり、第13回（令和3年1月）の73.8%と比べると2.6ポイント増加している。また、第12回（令和2年2月）の74.2%と比べると2.2ポイント増加している。



(7) ソーシャル・インクルージョンのまちづくり

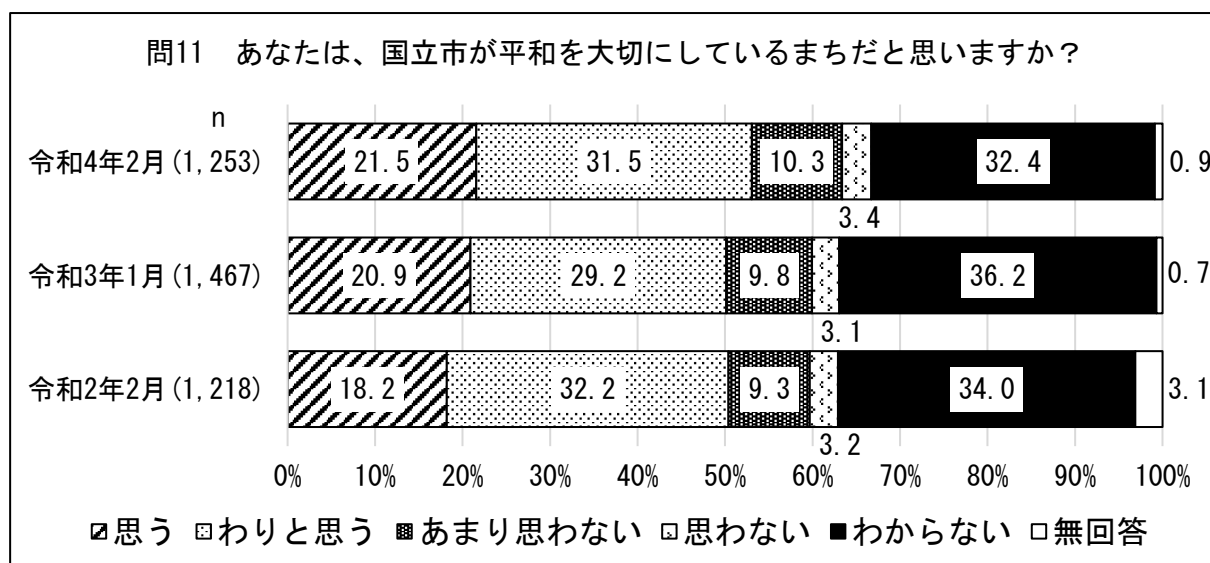
国立市のまちづくりの理念の一つである「ソーシャル・インクルージョン」という考え方を知っている市民の割合は、第14回（令和4年2月）が13.2%であり、第13回（令和3年1月）の11.2%と比べると2.0ポイント増加している。また、第12回（令和2年2月）の9.9%と比べると3.3ポイント増加している。



※「ソーシャル・インクルージョン」とは、全ての人々を孤独や孤立、排除や摩擦から援護し、健康で文化的な生活の実現につなげるよう、社会の構成員として包み支え合うという考え方。

(8) 平和

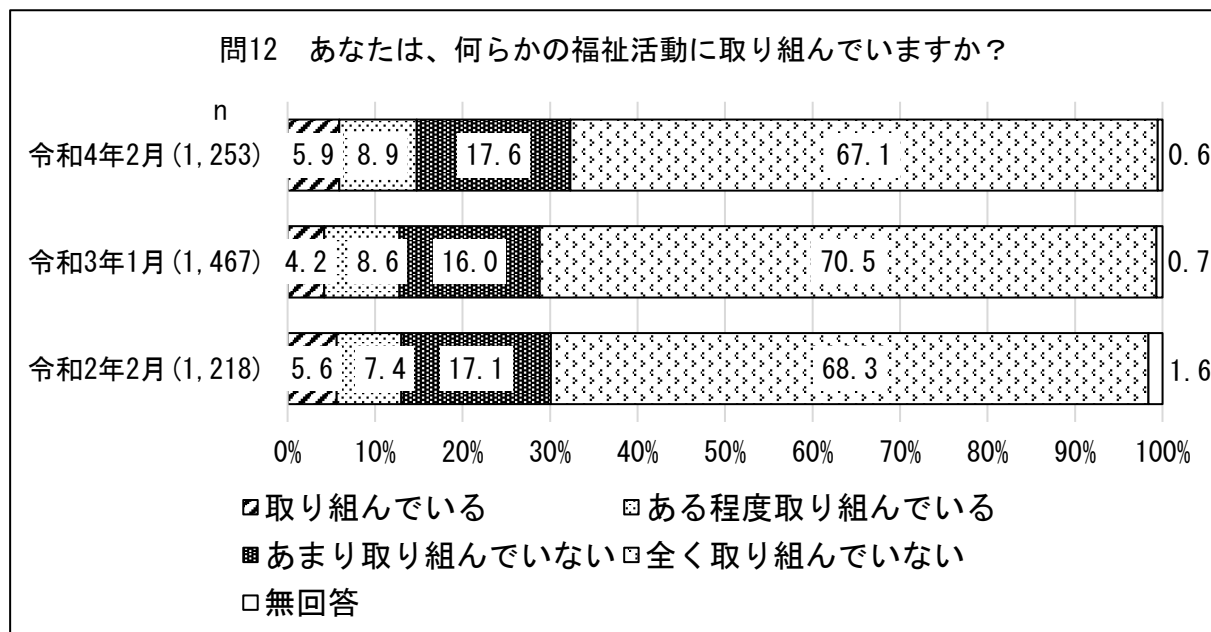
国立市が平和を大切にしているまちだと思う市民の割合（「思う」及び「わりと思う」の合計）は、第14回（令和4年2月）が53.1%であり、第13回（令和3年1月）の50.1%と比べると3.0ポイント増加している。また、第12回（令和2年2月）の50.4%と比べると2.7ポイント増加している。



2 日常生活における活動や意識について

(1) 福祉活動への取り組み

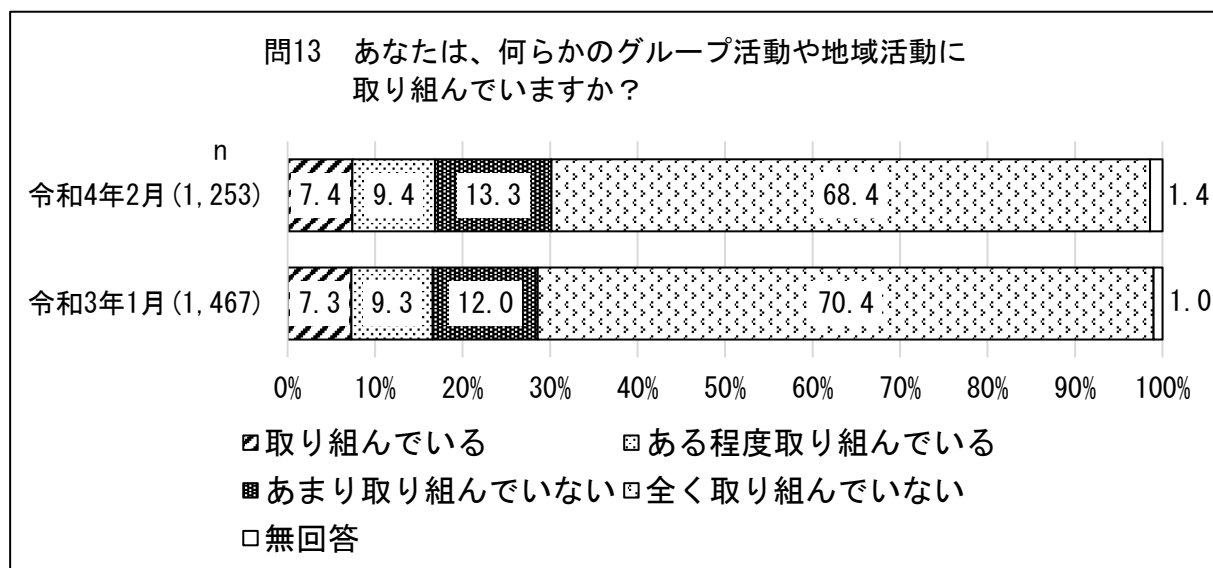
何らかの福祉活動に取り組んでいる市民の割合（「取り組んでいる」及び「ある程度取り組んでいる」の合計）は、第14回（令和4年2月）が14.8%であり、第13回（令和3年1月）の12.8%と比べると2.0ポイント増加している。また、第12回（令和2年2月）の13.0%と比べると1.8ポイント増加している。



※「福祉活動」とは、福祉ボランティア活動、福祉関連イベントへの実行委員会としての参加、日々の見守り・声かけ、介助など。

(2) グループ活動や地域活動への取り組み

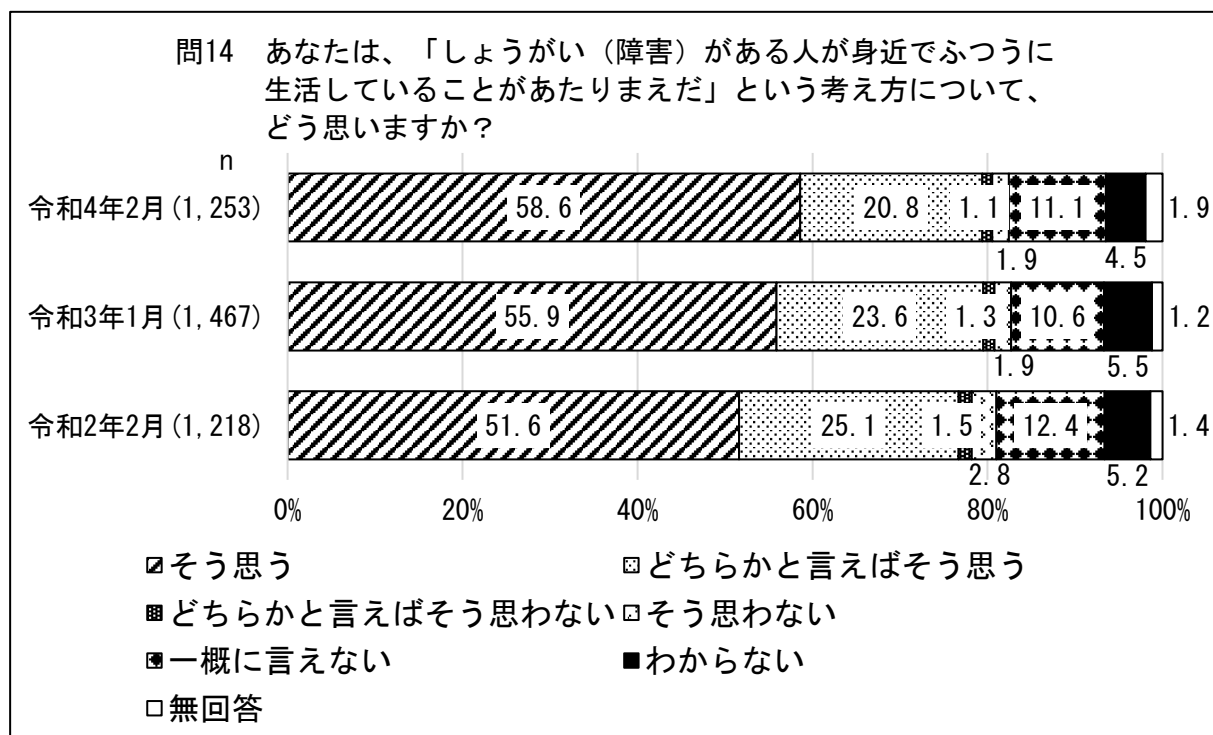
何らかのグループ活動や地域活動に取り組んでいる市民の割合（「取り組んでいる」及び「ある程度取り組んでいる」の合計）は16.8%であり、第13回（令和3年1月）の16.6%と比べるとあまり増減はない。



※「グループ活動や地域活動」とは、地域における自治会活動、清掃活動や防災・防犯活動、自然保護・緑化活動、青少年育成活動、国際交流活動、まちづくり活動など。

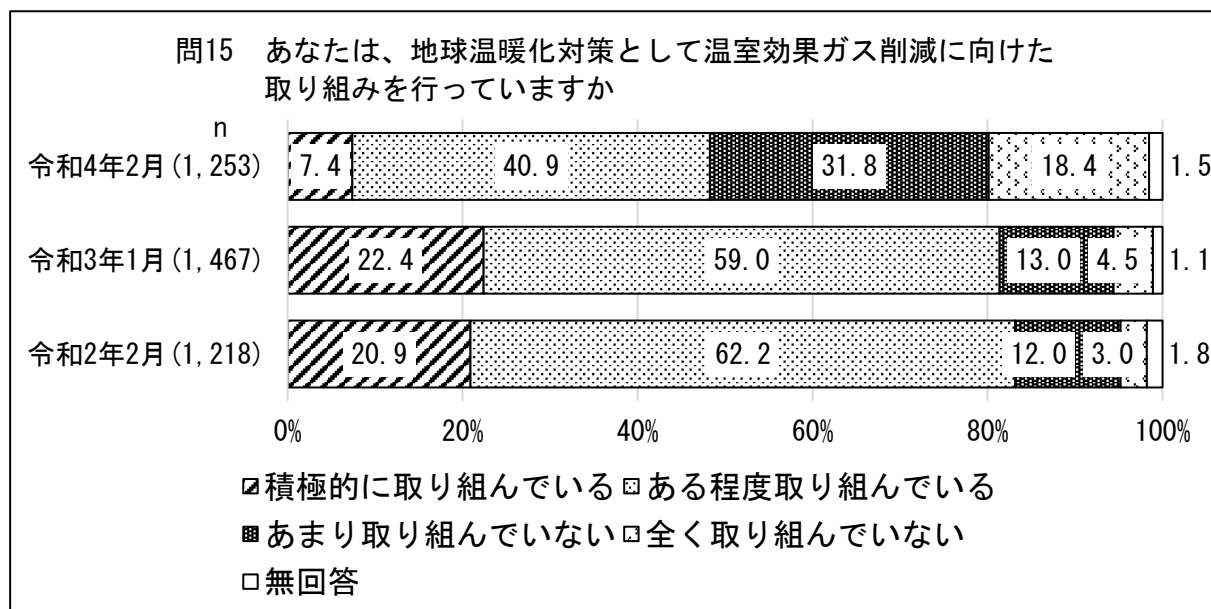
(3) 「しょうがい（障害）」がある人への考え方

「しょうがい（障害）がある人が身近でふつうに生活していることがあたりまえだ」と思う市民の割合（「そう思う」及び「どちらかと言えばそう思う」の合計）は、第14回（令和4年2月）が79.4%であり、第13回（令和3年1月）の79.5%と比べるとあまり増減はない。また、第12回（令和2年2月）の76.7%と比べると2.7ポイント増加している。



(4) 環境に配慮した取り組み

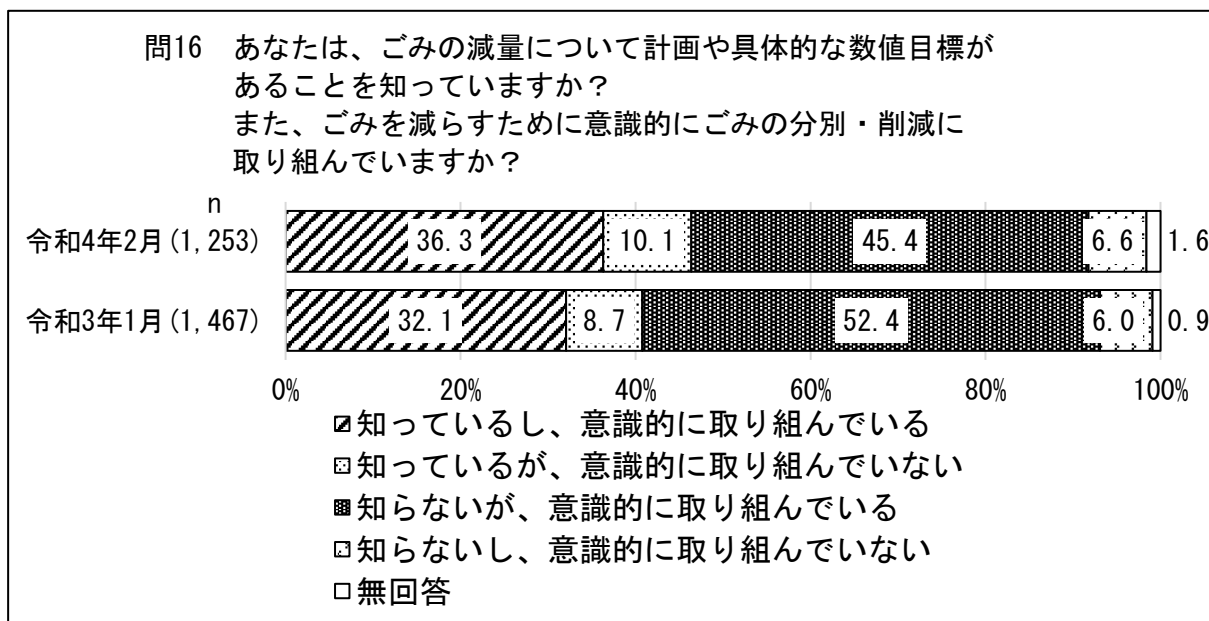
地球温暖化対策として温室効果ガスの削減に向けた取り組みを行っている市民の割合（「積極的に取り組んでいる」及び「ある程度取り組んでいる」の合計）は48.3%、取り組みを行っていない市民の割合（「あまり取り組んでいない」及び「全く取り組んでいない」の合計）は50.2%となっている。なお、第13回（令和3年1月）、第12回（令和2年2月）調査では、設問文を「あなたは、環境に配慮した取り組みを行っていますか？」としていたため、結果は参考までに図示する。



※第13回（令和3年1月）、第12回（令和2年2月）調査では、設問文を「あなたは、環境に配慮した取り組みを行っていますか？」としていた。

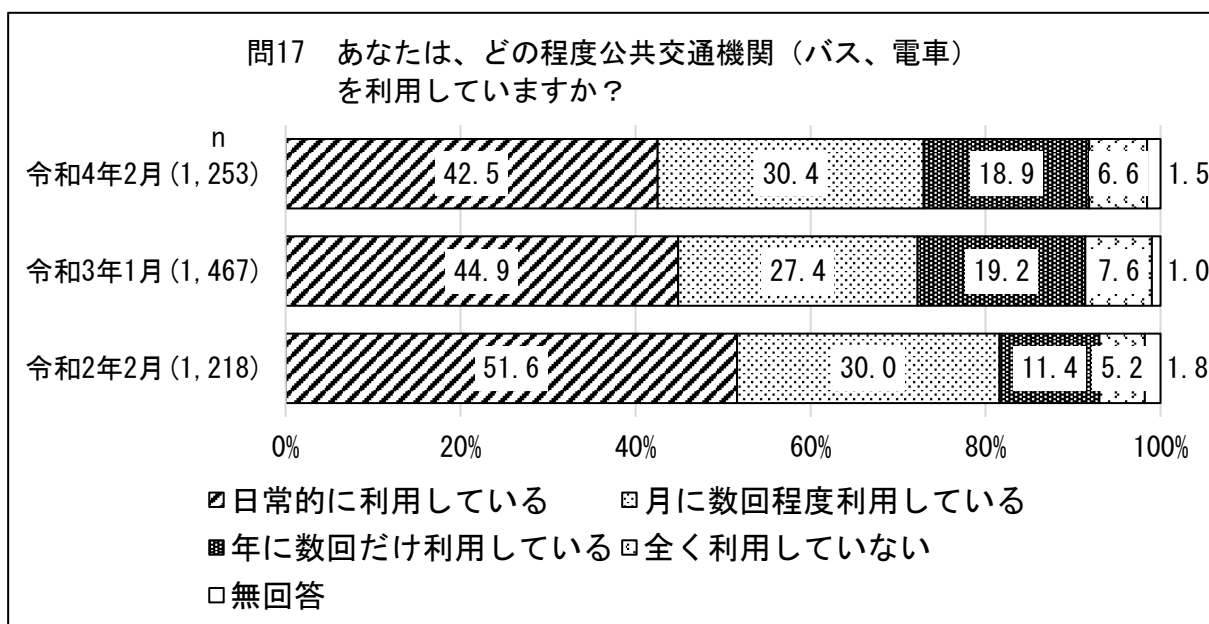
※「温室効果ガス削減に向けた取り組み」とは、再生可能エネルギーの導入、住宅の断熱化や電動自動車・省エネ家電への買い替えなどの取り組みを指す。

ごみの減量について計画や具体的な数値目標があることを知っているか、ごみを減らすために意識的にごみの分別・削減に取り組んでいるかは、「知っているし、意識的に取り組んでいる」は、第14回（令和4年2月）が36.3%であり、第13回（令和3年1月）の32.1%と比べると4.2ポイント増加している。

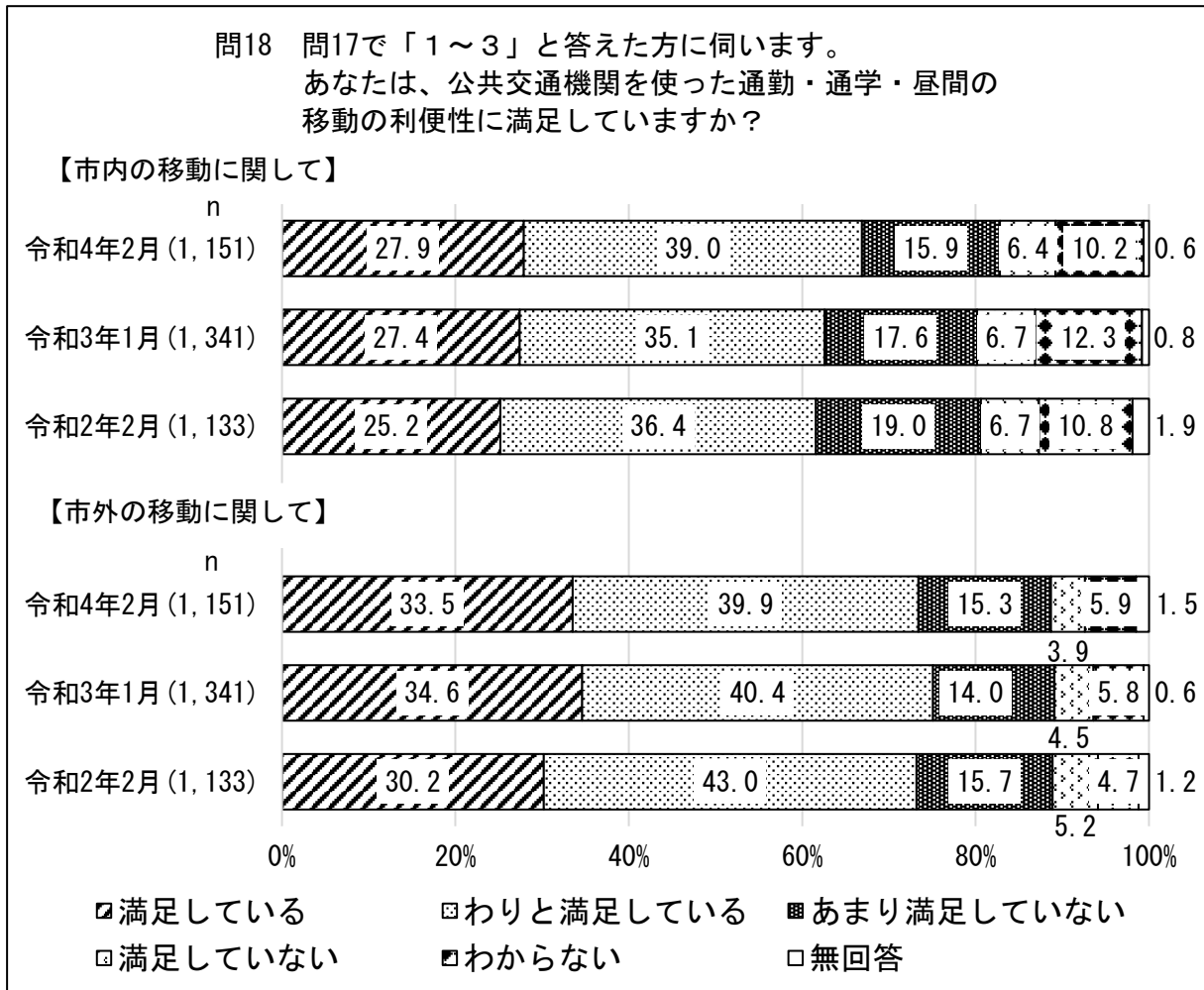


(5) 公共交通機関の利用

公共交通機関の利用頻度は、「日常的に利用している」42.5%（第13回44.9%）、「月に数回程度利用している」30.4%（第13回27.4%）、「年に数回だけ利用している」18.9%（第13回19.2%）、「全く利用していない」6.6%（第13回7.6%）となっている。

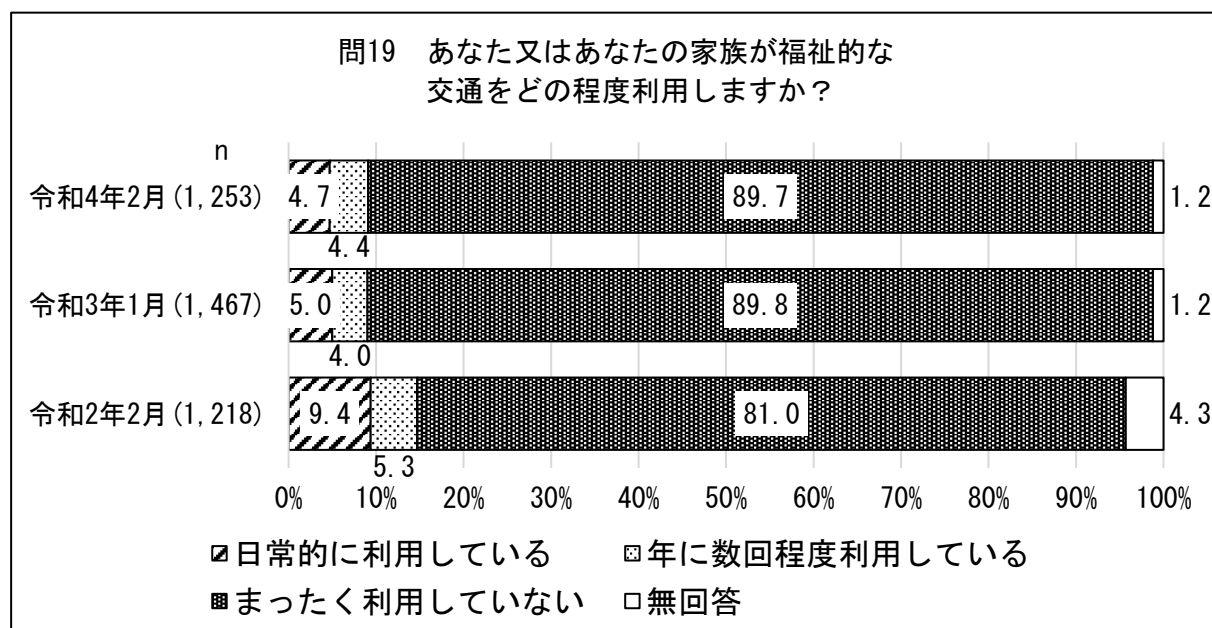


公共交通機関を利用している市民が、公共交通機関を使った通勤・通学・昼間の移動の利便性に満足している割合（「満足している」及び「わりと満足している」の合計）は、【市内】66.9%（第13回62.5%）・【市外】73.4%（第13回75.0%）である。



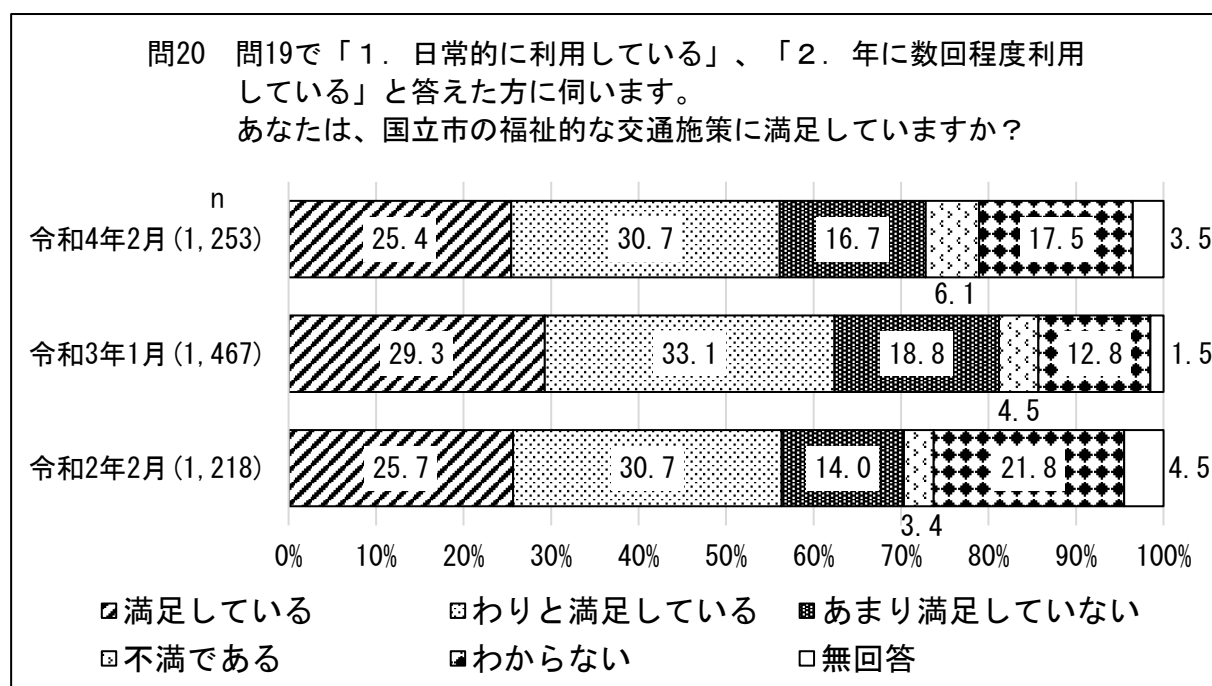
(6) 福祉的な交通の利用

福祉的な交通の利用頻度は、「日常的に利用している」4.7%（第13回5.0%）、「年に数回程度利用している」4.4%（第13回4.0%）となっている。



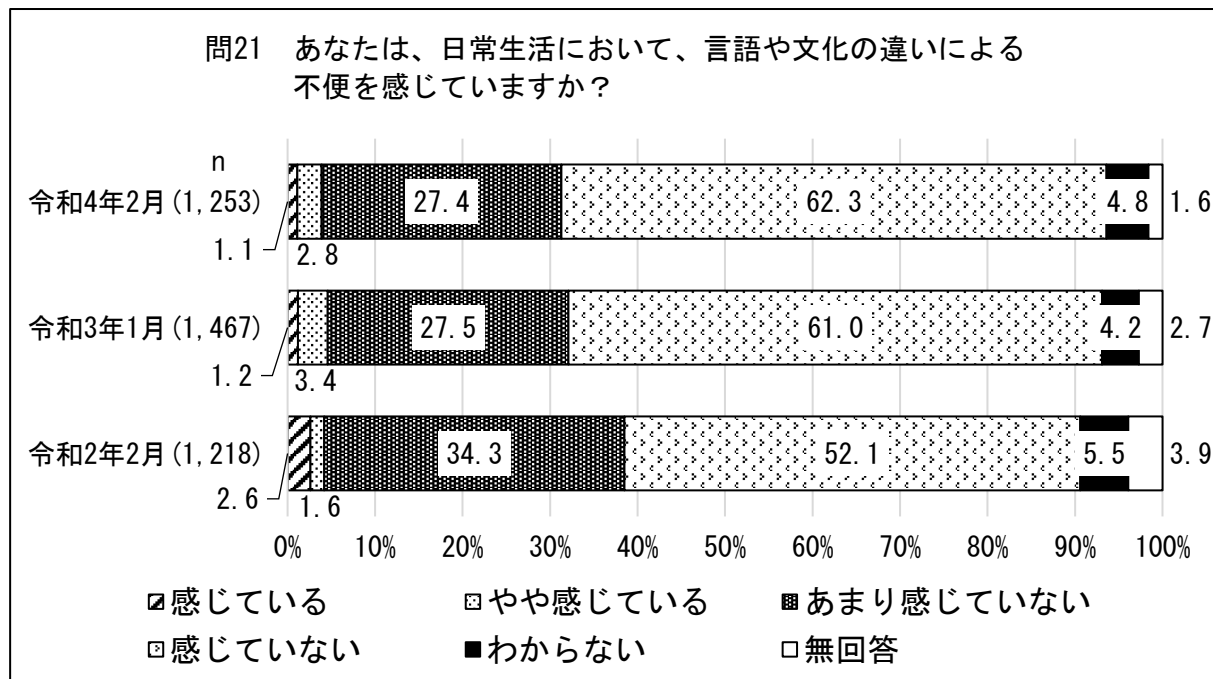
※福祉的な交通とは、65歳以上の高齢者やしょうがいしゃ、要介護者・要支援者、妊産婦などの移動制約者を対象とした、生活支援や介護予防のための移動手段の確保を目的とした交通手段（介護タクシー、福祉有償運送等）を指す。

福祉的な交通機関を利用している市民のうち、国立市の福祉的な交通施策に満足している市民の割合（「満足している」及び「わりと満足している」の合計）は、第14回（令和4年2月）が56.1%であり、第13回（令和3年1月）の62.4%と比べると6.3ポイント減少している。また、第12回（令和2年2月）の56.4%と比べるとあまり増減はない。



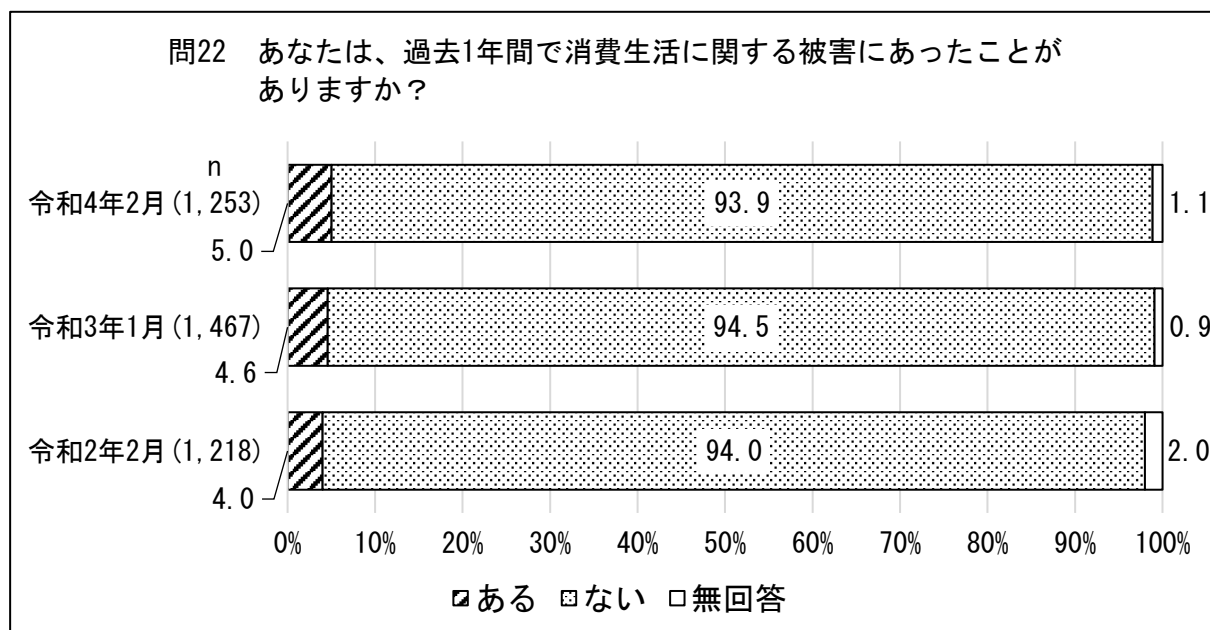
(7) 言語や文化の違いによる不便

日常生活において、言語や文化の違いによる不便を感じている市民の割合（「感じている」及び「やや感じている」の合計）は3.9%（第13回4.6%）、感じていない市民の割合（「あまり感じていない」及び「感じていない」の合計）は89.7%（第13回88.5%）となっている。



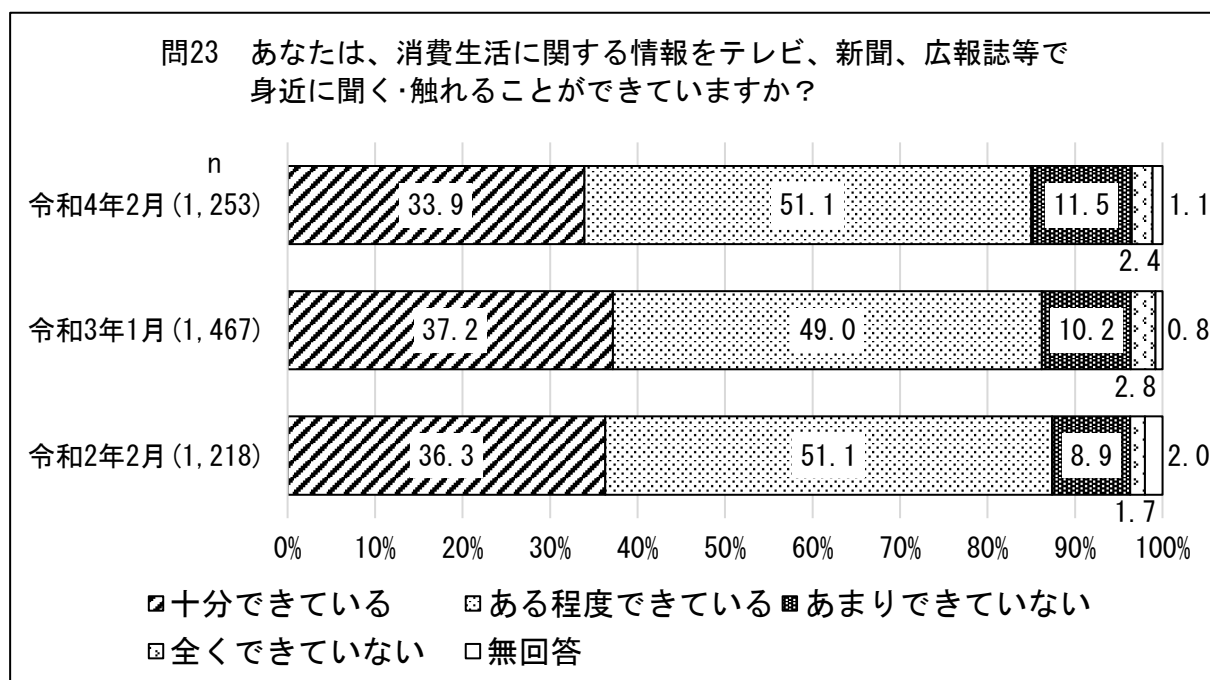
(8) 消費生活

過去1年間で消費生活に関する被害にあったことがある市民の割合は、第14回（令和4年2月）が5.0%であり、第13回（令和3年1月）の4.6%と比べるとあまり増減はない。また、第12回（令和2年2月）の4.0%と比べると1.0ポイント増加している。



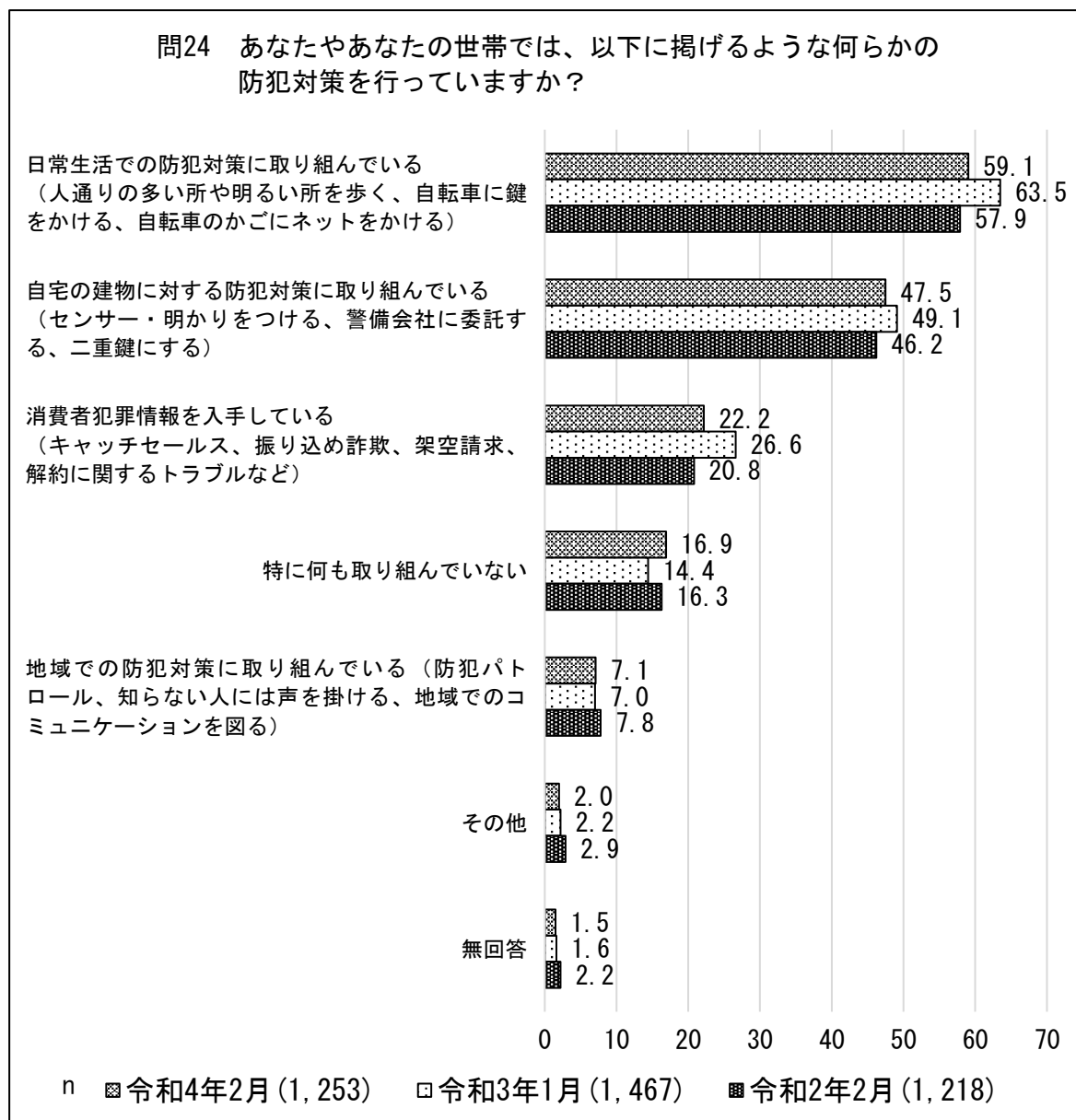
※「消費生活に関する被害」とはキャッチセールス、振り込め詐欺、解約に係るトラブル、架空請求などの被害を指す。

消費生活に関する情報を身近に聞く・触れることができている市民の割合（「十分できている」及び「ある程度できている」の合計）は、第14回（令和4年2月）が85.0%であり、第13回（令和3年1月）の86.2%と比べると1.2ポイント減少している。また、第12回（令和2年2月）の87.4%と比べると2.4ポイント減少している。



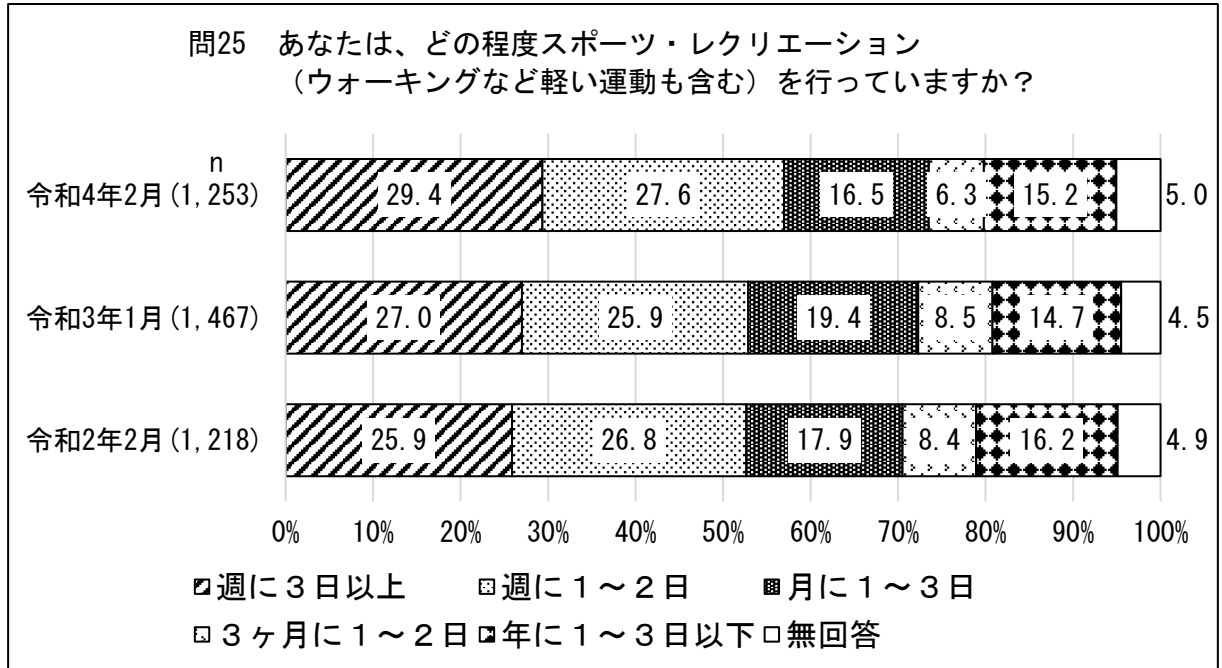
(9) 防犯

市民が行っている防犯対策は、「日常生活での防犯対策に取り組んでいる」59.1%（第13回63.5%）、「自宅の建物に対する防犯対策に取り組んでいる」47.5%（第13回49.1%）が上位に挙げられた。一方、防犯対策を行っていない（「特に何も取り組んでいない」）市民の割合は、第14回（令和4年2月）が16.9%であり、第13回（令和3年1月）の14.4%と比べると2.5ポイント増加している。また、第12回（令和2年2月）の16.3%と比べるとあまり増減はない。



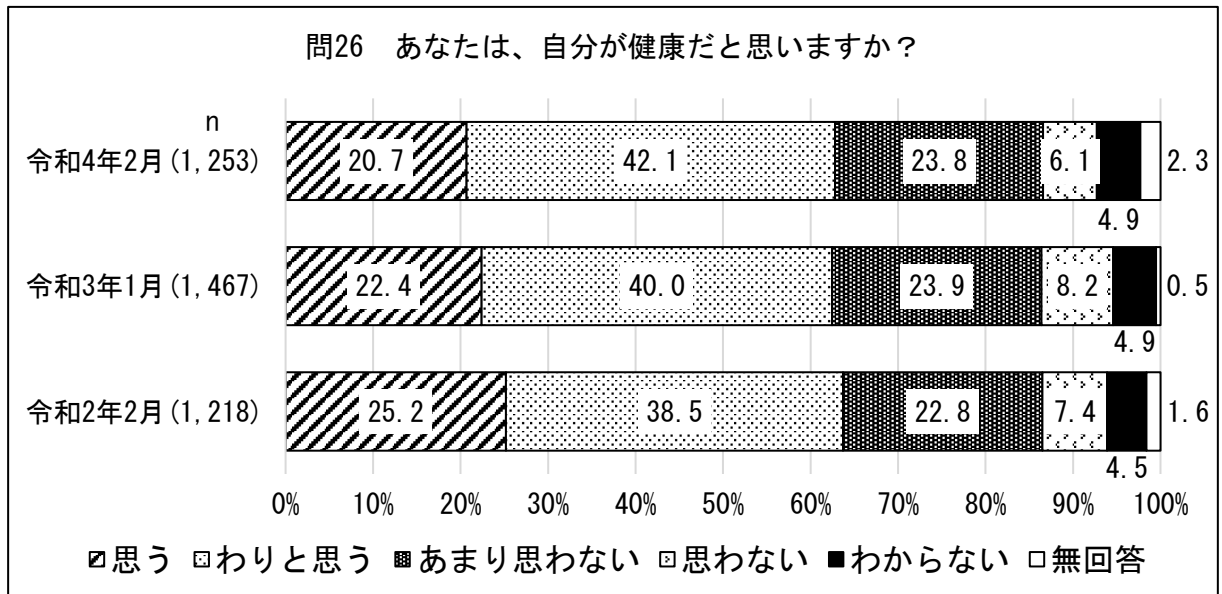
(10) スポーツ・レクリエーション

日常的にスポーツ・レクリエーションを行っている市民の割合（「週に3日以上」及び「週に1～2日」の合計）は、第14回（令和4年2月）が57.0%であり、第13回（令和3年1月）の52.9%と比べると4.1ポイント増加している。また、第12回（令和2年2月）の52.7%と比べると4.3ポイント増加している。



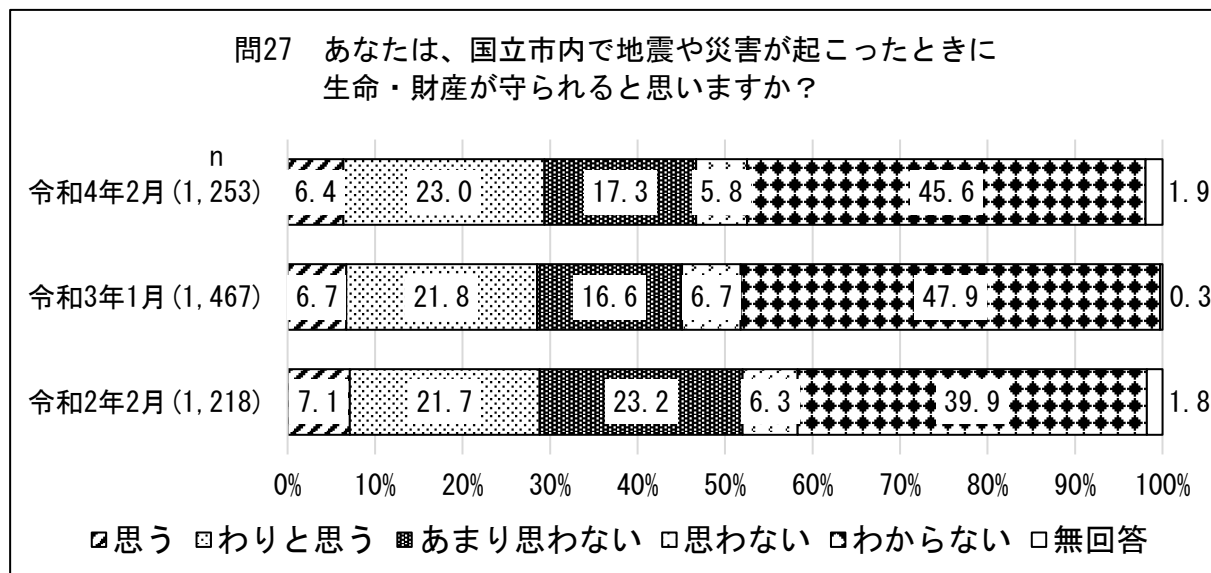
(11) 健康

自分が健康だと思う市民の割合（「思う」及び「わりと思う」の合計）は、第14回（令和4年2月）が62.8%であり、第13回（令和3年1月）の62.4%、第12回（令和2年2月）の63.7%と比べるとあまり増減はない。

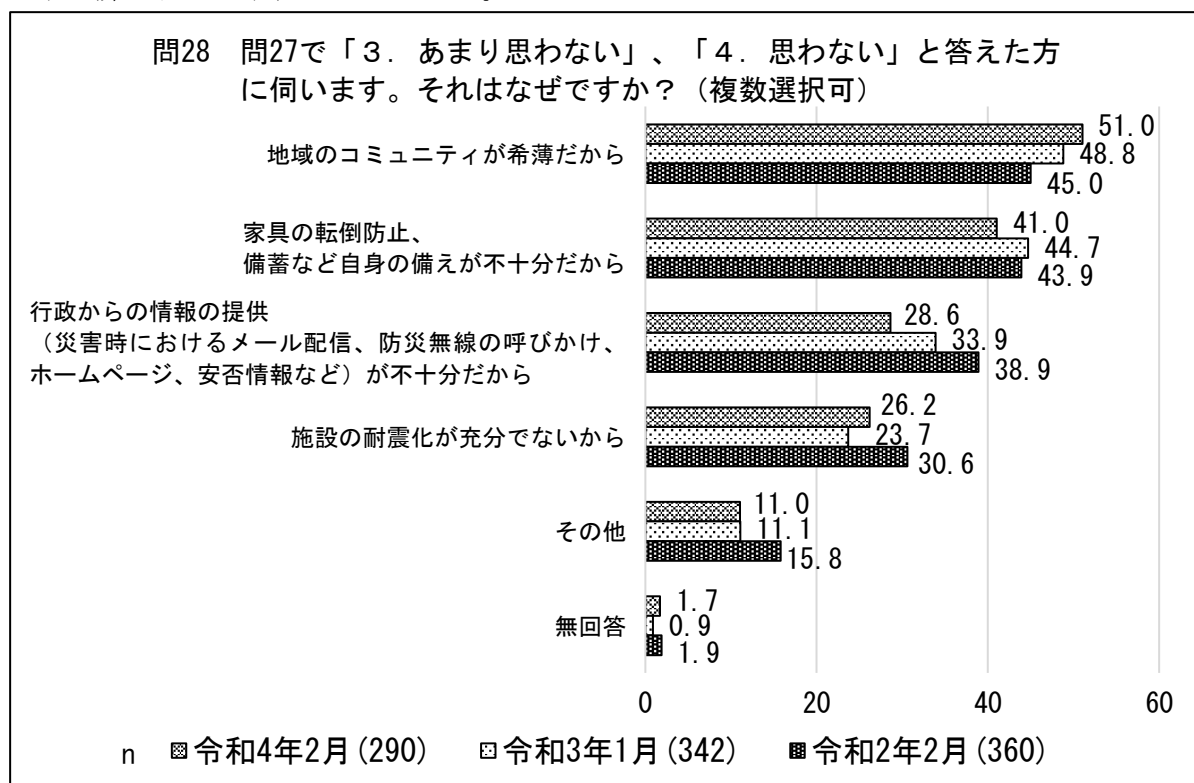


(12) 災害

国立市内で地震や災害が起こったときに生命・財産が守られると思う市民の割合（「思う」及び「わりと思う」の合計）は、第14回（令和4年2月）が29.4%であり、第13回（令和3年1月）の28.5%、第12回（令和2年2月）の28.8%と比べるとあまり増減はない。

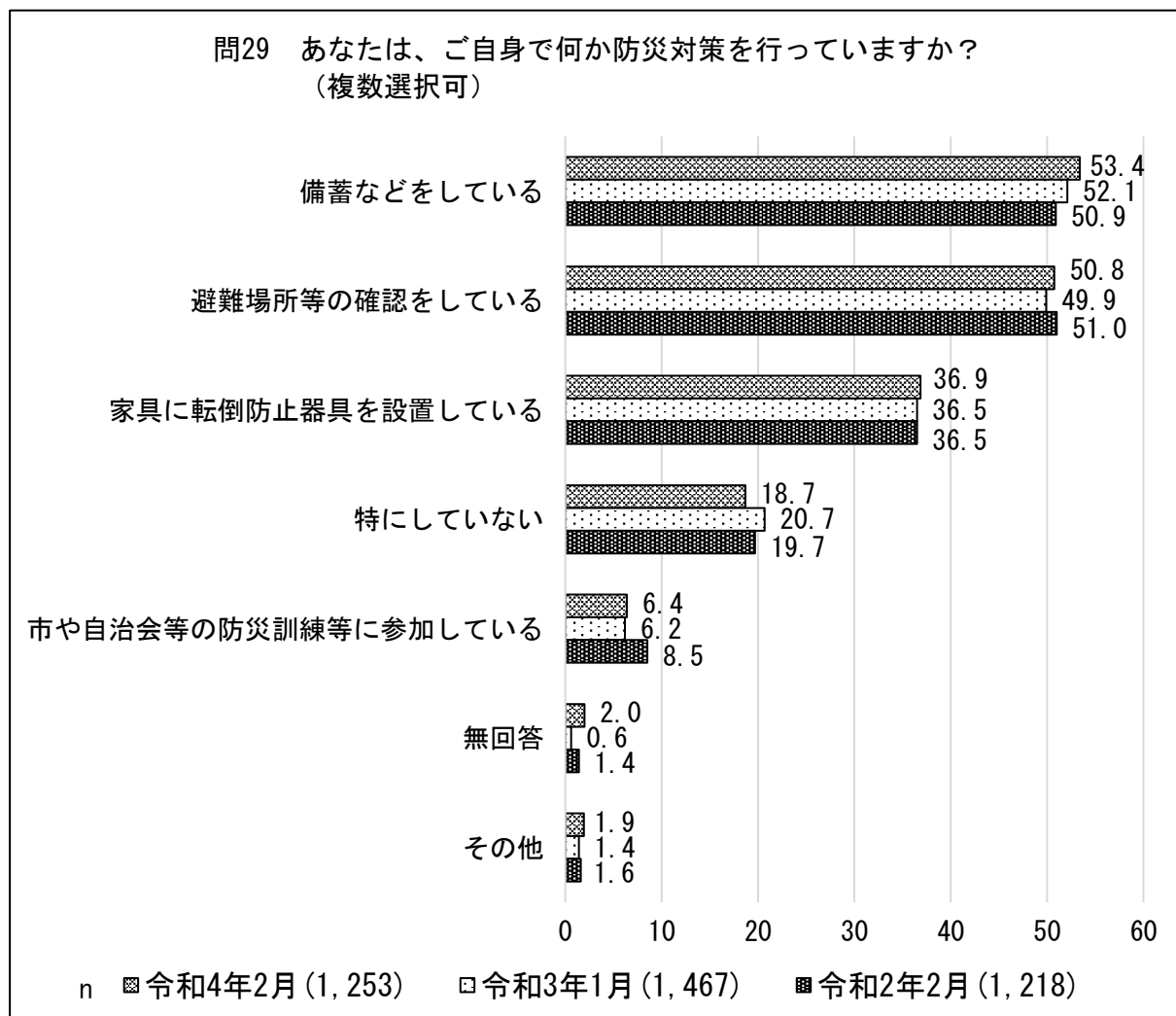


生命・財産が守られると思わない市民（「あまり思わない」及び「思わない」の合計）が、そう思う理由は、「地域のコミュニティが希薄だから」51.0%（第13回48.8%）、「家具の転倒防止、備蓄など自身の備えが不十分だから」41.0%（第13回44.7%）、「行政からの情報の提供（災害時におけるメール配信、防災無線の呼びかけ、ホームページ、安否情報など）が不十分だから」28.6%（第13回33.9%）、「施設の耐震化が充分でないから」26.2%（第13回23.7%）となっている。

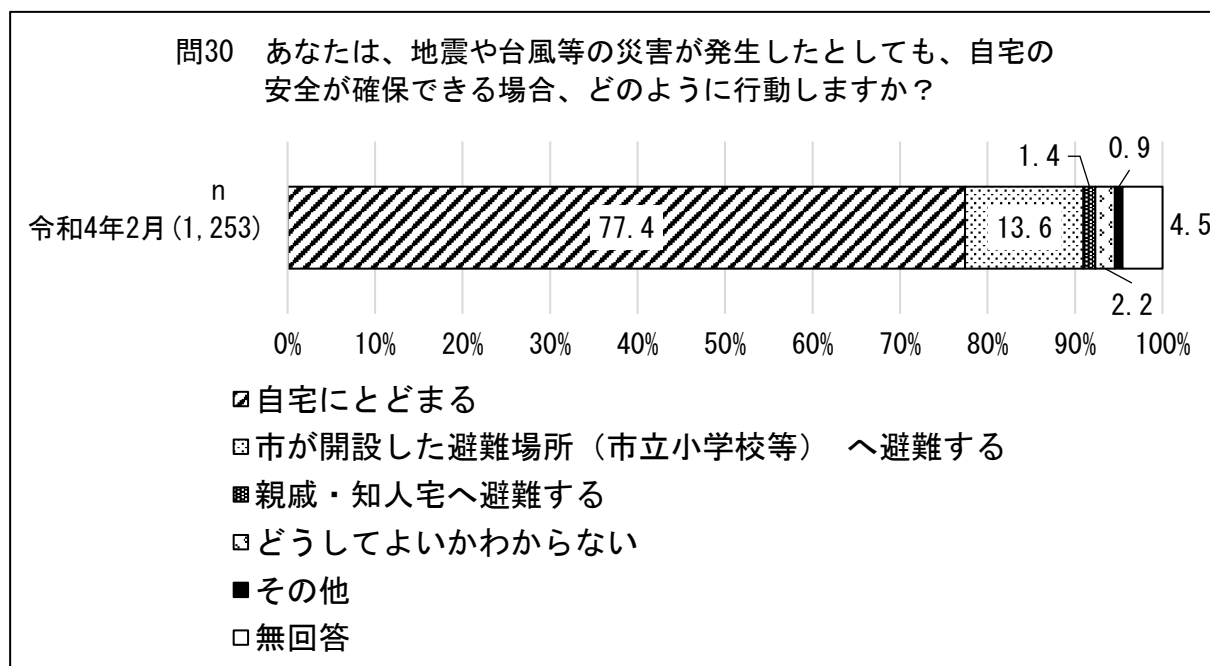


市民が行っている防災対策としては、「備蓄などを行っている」53.4%（第13回52.1%）、
「避難場所等の確認をしている」50.8%（第13回49.9%）、「家具に転倒防止器具を設置し
ている」36.9%（第13回36.5%）が上位に挙げられた。

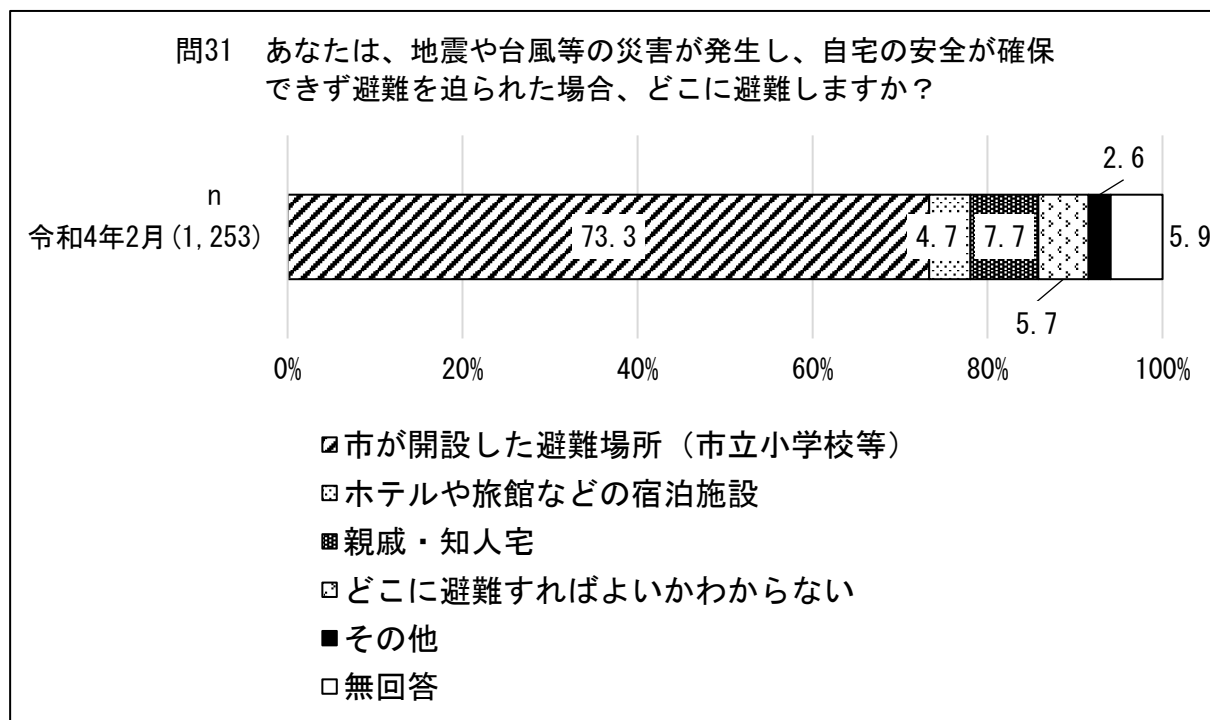
一方、「特にしていない」と答えた市民の割合は、第14回（令和4年2月）が18.7%で
あり、第13回（令和3年1月）の20.7%と比べると2.0ポイント減少している。また、第
12回（令和2年2月）の19.7%と比べると1.0ポイント減少している。



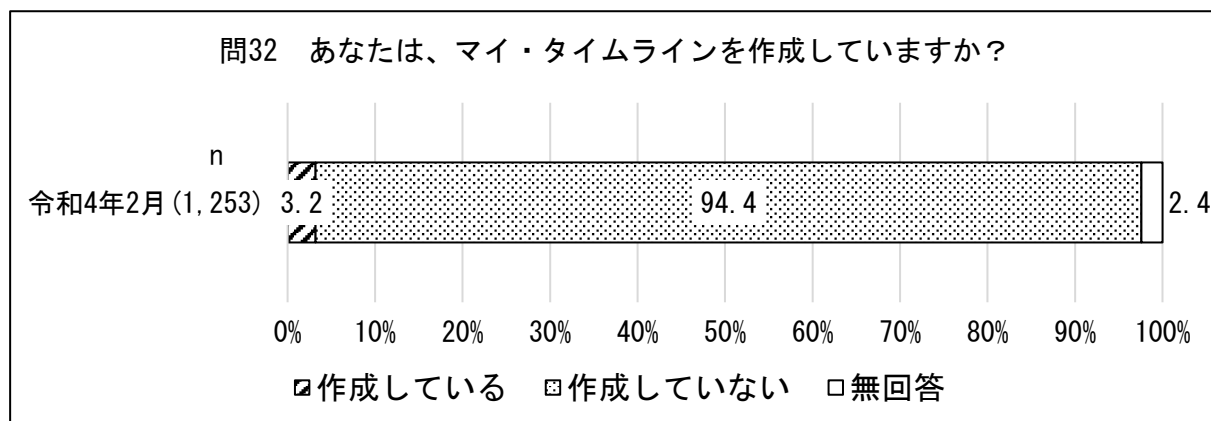
地震や台風等の災害が発生したとしても、自宅の安全が確保できる場合、自宅にとどまる市民の割合は77.4%、市が開設した避難場所（市立小学校等）へ避難する市民の割合は13.6%、親戚・知人宅へ避難する市民の割合は1.4%、どうしてよいかわからない市民の割合は2.2%である。



地震や台風等の災害が発生し、自宅の安全が確保できず避難を迫られた場合、市が開設した避難場所（市立小学校等）に避難する市民の割合は73.3%、ホテルや旅館などの宿泊施設に避難する市民の割合は4.7%、親戚・知人宅に避難する市民の割合は7.7%、どこに避難すればよいかわからない市民の割合は5.7%である。



マイ・タイムラインを作成している市民の割合は3.2%、作成していない市民の割合は94.4%である。

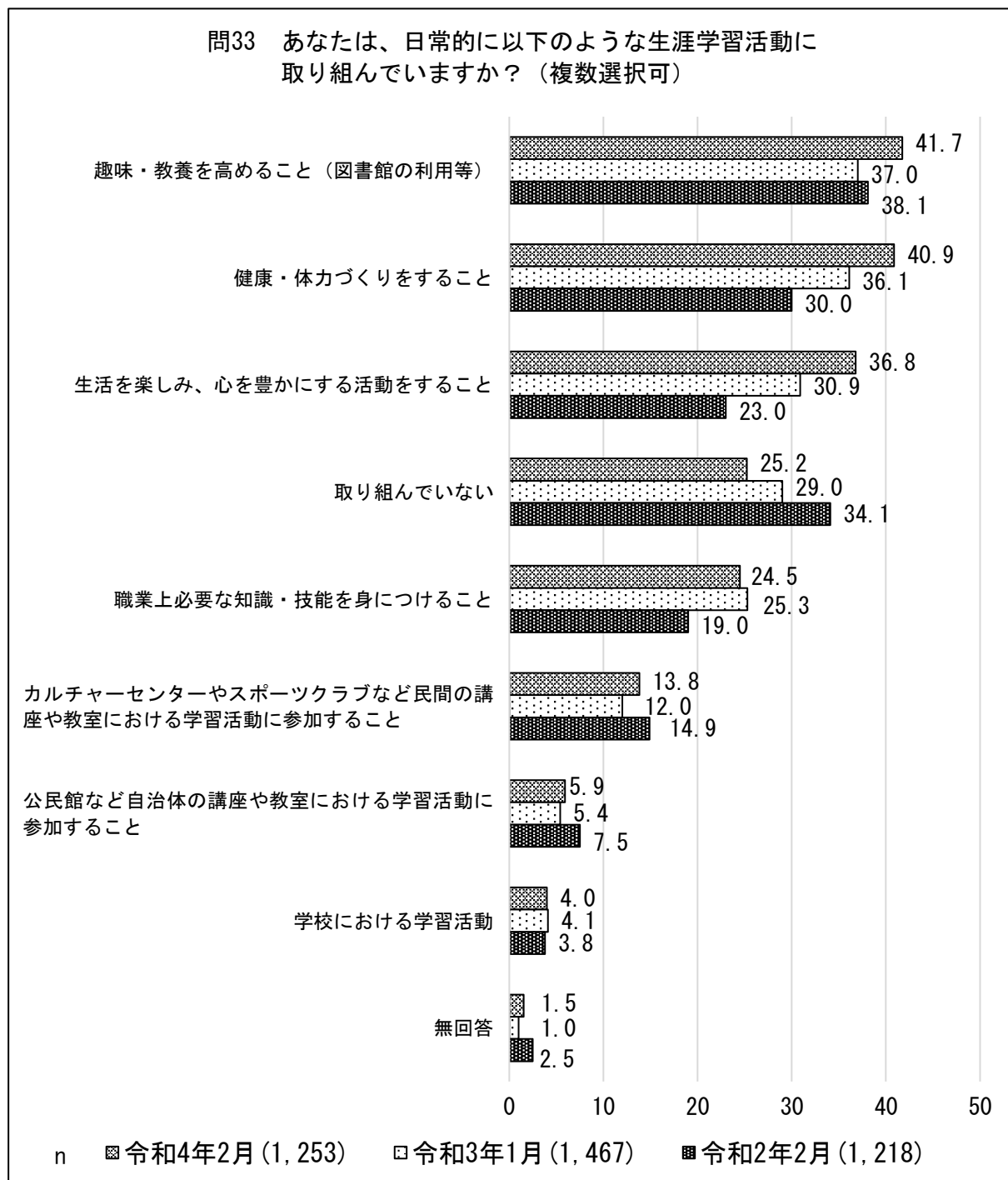


※「マイ・タイムライン」とは、台風等の接近による大雨によって河川の水位が上昇する時に、自分自身にとる標準的な防災行動を時系列的に整理した事前防災計画を指す。

(13) 生涯学習活動

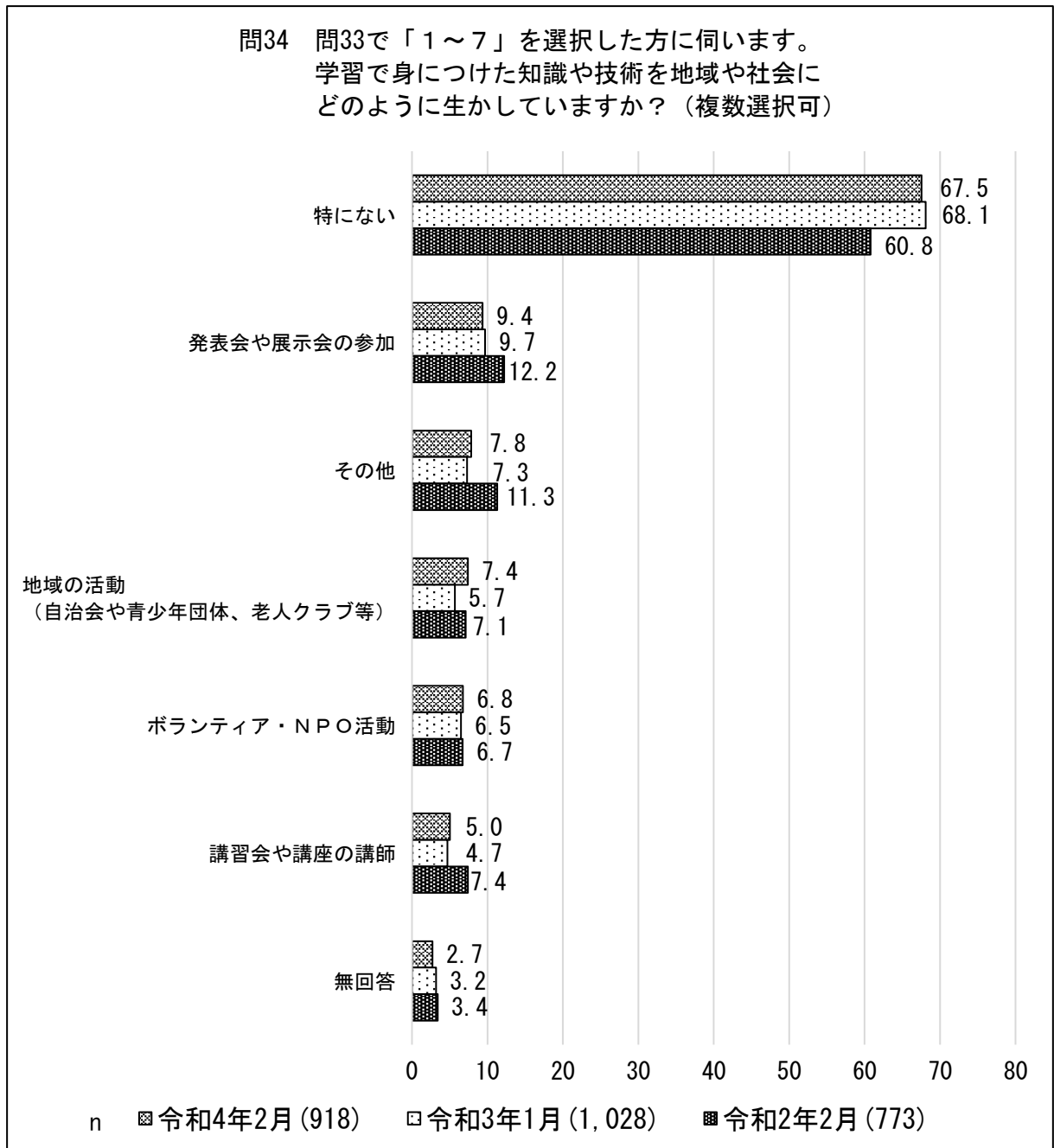
市民が日常的に行っている生涯学習活動は、「趣味・教養を高めること（図書館の利用等）」41.7%、「健康・体力づくりをすること」40.9%、「生活を楽しみ、心を豊かにする活動をする事」36.8%が上位に挙げられた。

一方、生涯学習活動を特に行っていない市民の割合は25.2%となっている。なお、第12回では、設問文を「あなたは、過去1年間に以下のような生涯学習活動をしたことがありますか？」としていたため、結果は参考までに図示する。

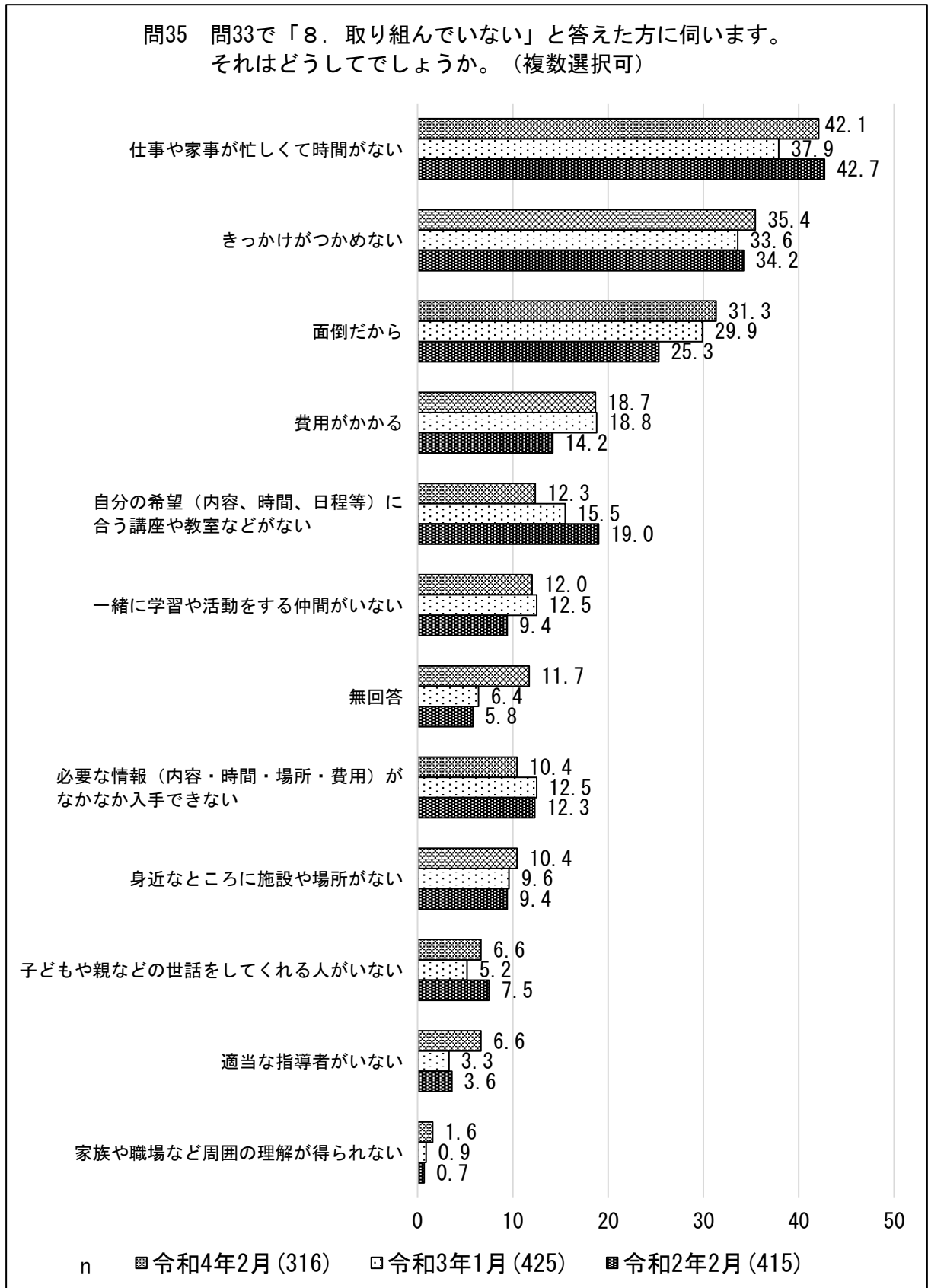


※第12回（令和2年2月）までは設問文を「あなたは、過去1年間に以下のような生涯学習活動をしたことがありますか？」としていた。

生涯学習を行っている市民が、学習で身につけた知識や技術をどのように生かしているかは、「発表会や展示会の参加」9.4%（第13回9.7%）、「地域の活動（自治会や青少年団体、老人クラブ等）」7.4%（第13回5.7%）が上位に挙げられた。一方、「特にない」と答えた市民の割合は、第14回（令和4年2月）が67.5%であり、第13回（令和3年1月）の68.1%と比べるとあまり増減はない。また、第12回（令和2年2月）の60.8%と比べると6.7ポイント増加している。

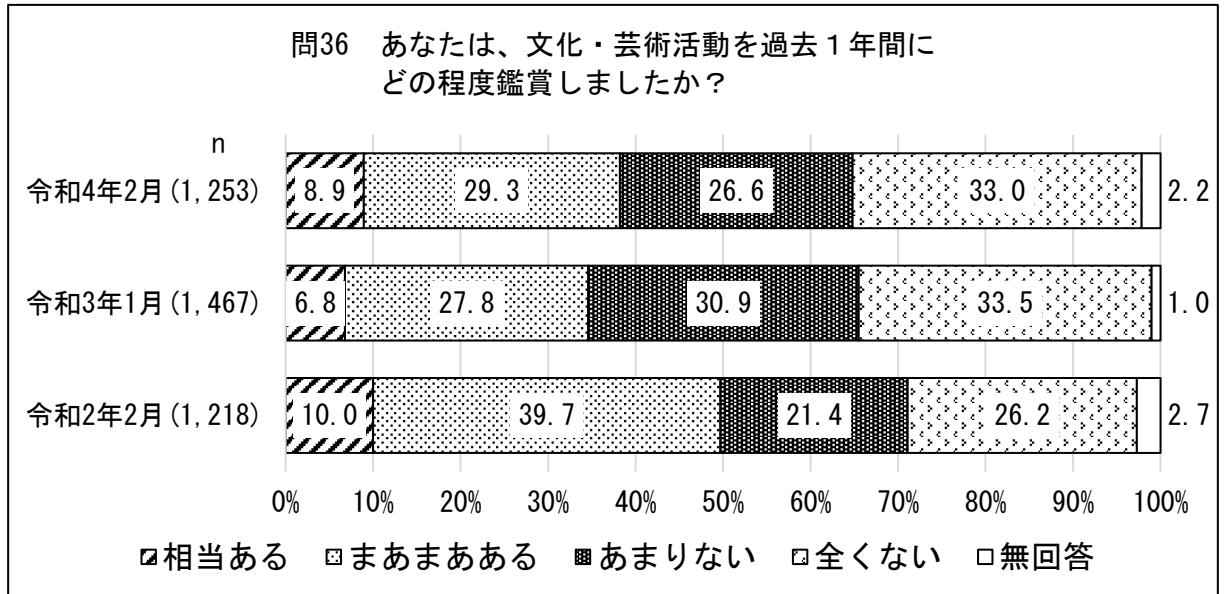


生涯学習活動を特に行っていない市民が、活動を行っていない理由は、「仕事や家事が忙しくて時間がない」42.1%（第13回37.9%）、「きっかけがつかめない」35.4%（第13回33.6%）、「面倒だから」31.3%（第13回29.9%）が上位に挙げられた。

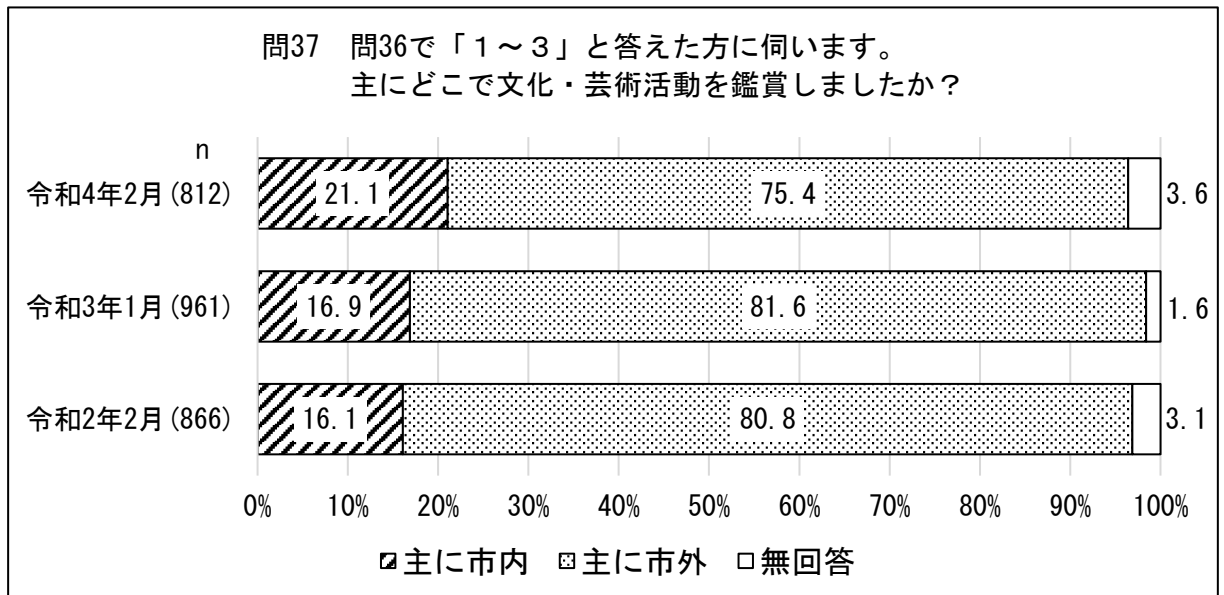


(14) 文化・芸術活動

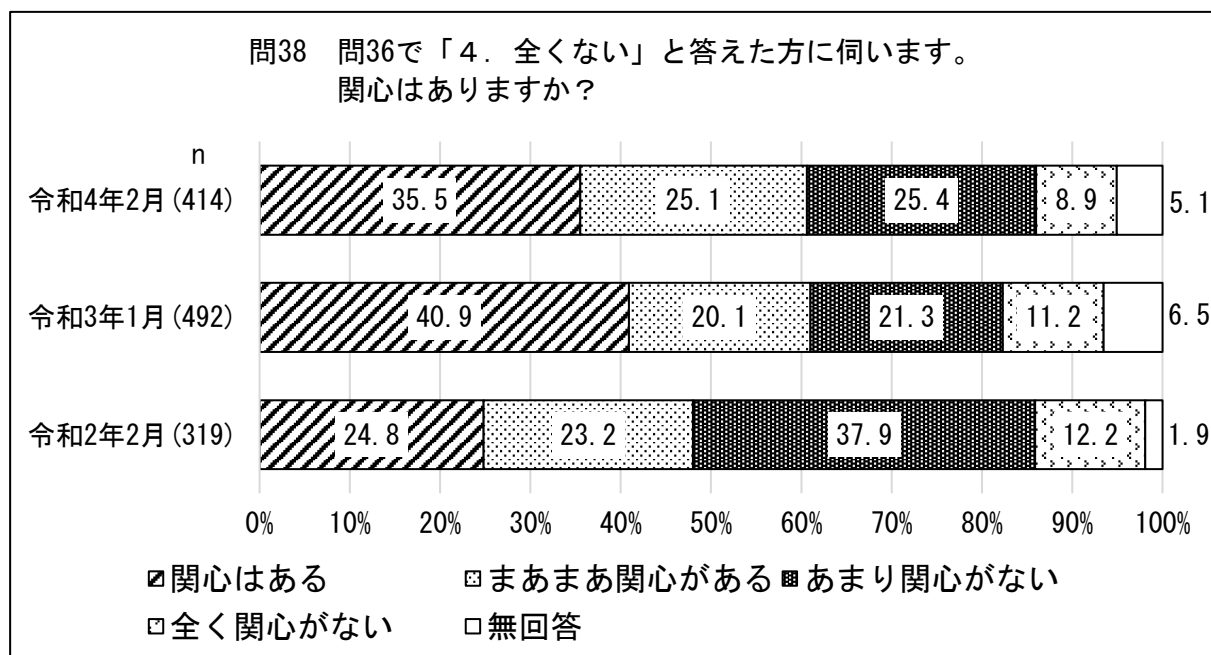
過去1年間に文化・芸術活動を鑑賞した市民の割合（「相当ある」及び「まあまあある」の合計）は、第14回（令和4年2月）が38.2%であり、第13回（令和3年1月）の34.6%と比べると3.6ポイント増加している。また、第12回（令和2年2月）の49.7%と比べると11.5ポイント減少している。



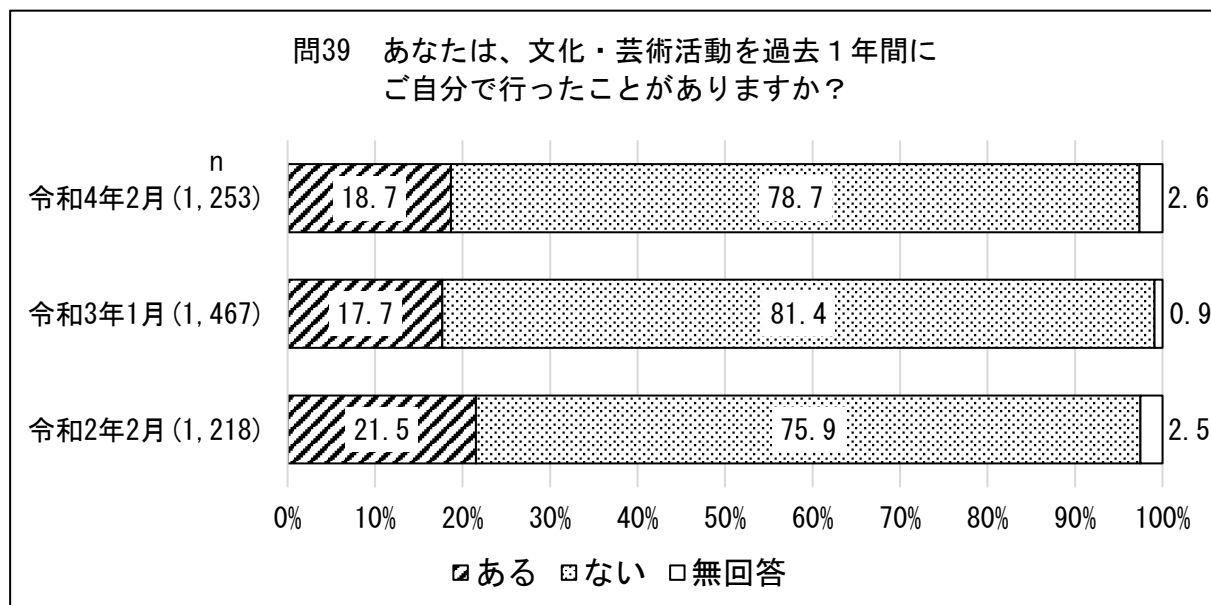
過去1年間に文化・芸術活動を鑑賞した市民が、主に市外で文化・芸術活動を鑑賞した割合は75.4%（第13回81.6%）となっており、主に市内で文化・芸術活動を鑑賞した割合の21.1%（第13回16.9%）を大きく上回っている。



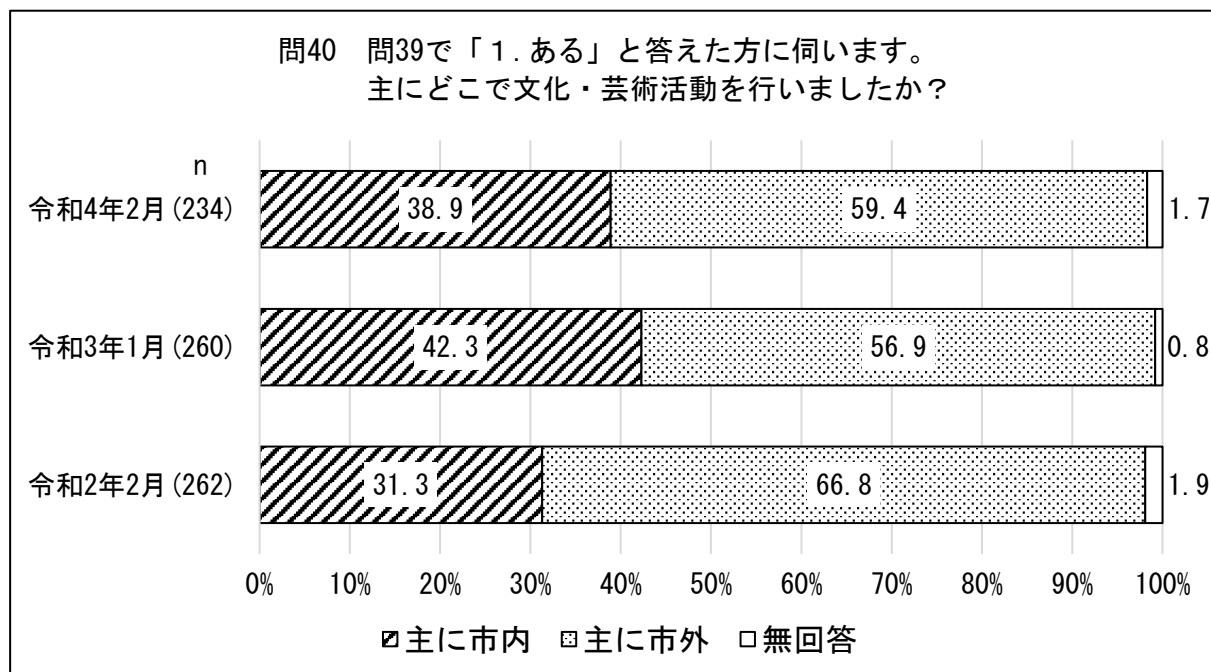
過去1年間に文化・芸術活動を全く鑑賞していない市民が、関心がある割合（「関心はある」及び「まあまあ関心がある」の合計）は、第14回（令和4年2月）が60.6%であり、第13回（令和3年1月）の61.0%と比べるとあまり増減はない。また、第12回（令和2年2月）の48.0%と比べると12.6ポイント増加している。



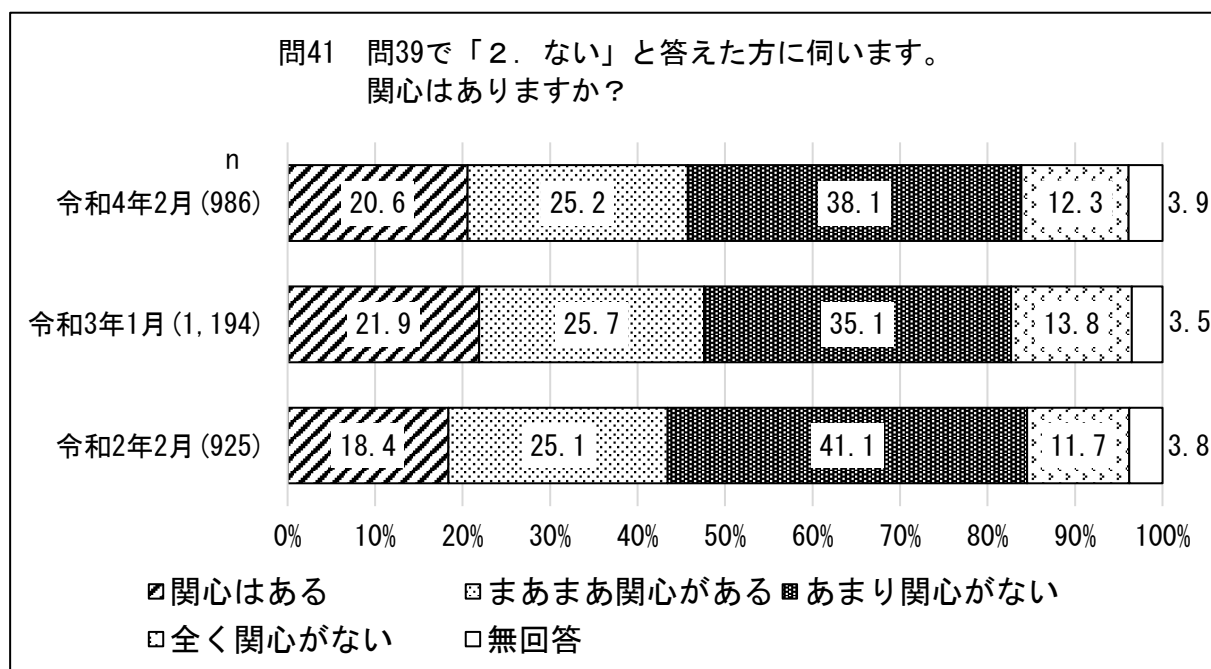
過去1年間に文化・芸術活動を行った市民の割合は、第14回（令和4年2月）が18.7%であり、第13回（令和3年1月）の17.7%と比べると1.0ポイント増加している。また、第12回（令和2年2月）の21.5%と比べると2.8ポイント減少している。



過去1年間に文化・芸術活動を行った市民が、主に市外で文化・芸術活動を行った割合は59.4%（第13回56.9%）となっており、主に市内で文化・芸術活動を行った割合の38.9%（第13回42.3%）を上回っている。

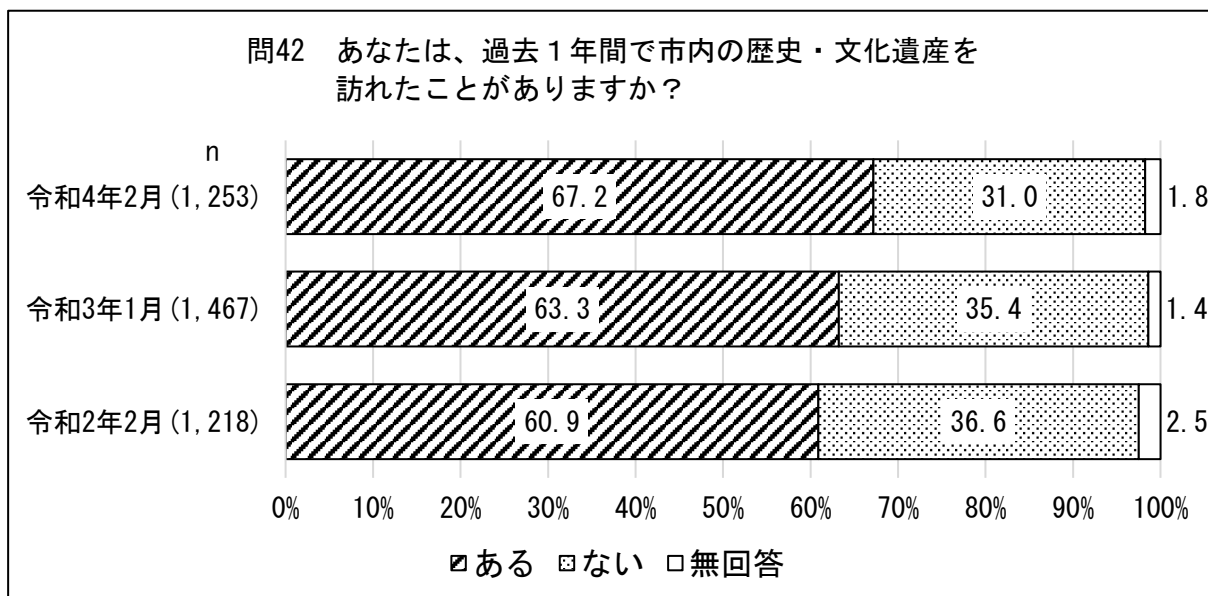


過去1年間に文化・芸術活動を行っていない市民が、関心がある割合（「関心はある」及び「まあまあ関心がある」の合計）は、第14回（令和4年2月）が45.7%であり、第13回（令和3年1月）の47.6%と比べると1.9ポイント減少している。また、第12回（令和2年2月）の43.5%と比べると2.2ポイント増加している。

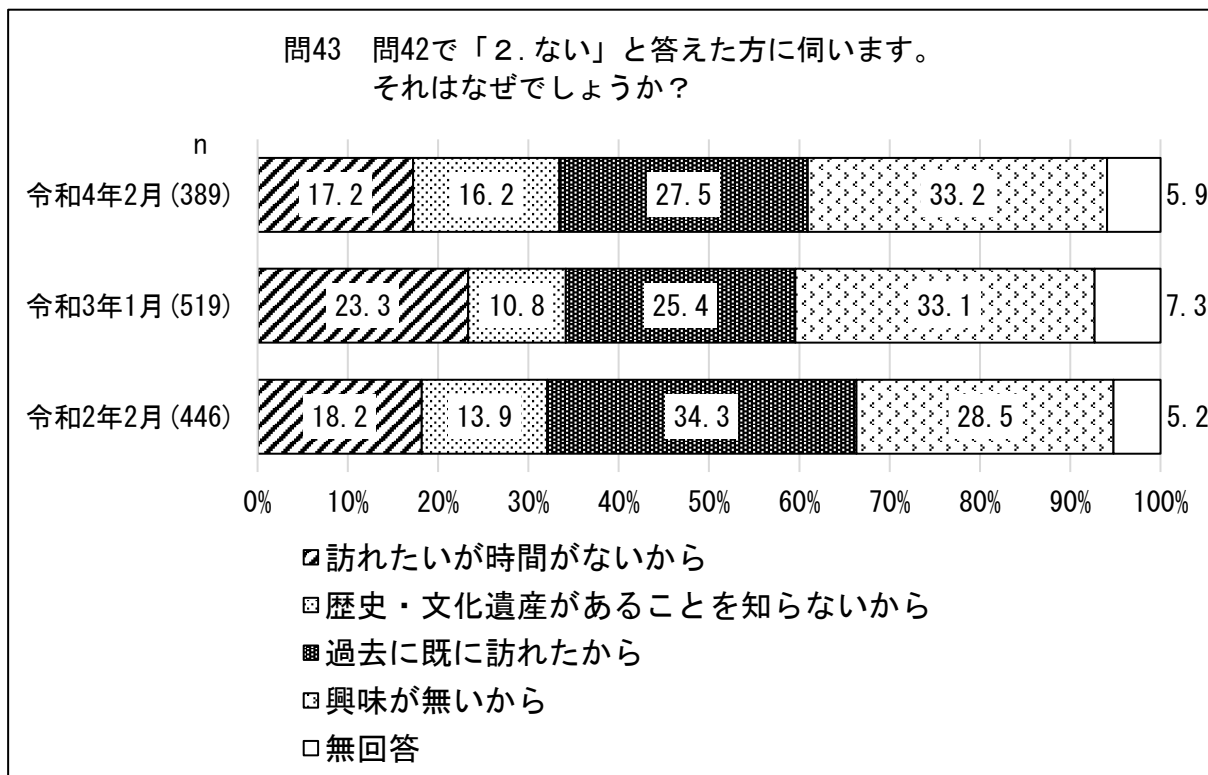


(15) 歴史・文化遺産

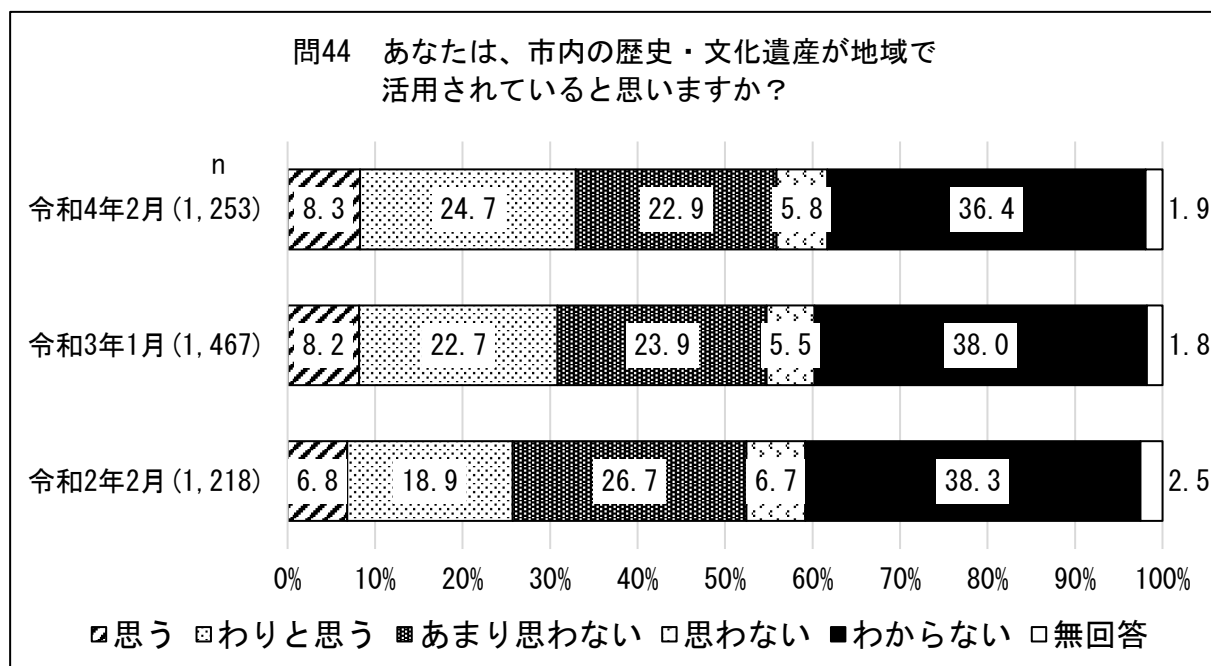
過去1年間で市内の歴史・文化遺産を訪れたことがある市民の割合は、第14回（令和4年2月）が67.2%であり、第13回（令和3年1月）の63.3%と比べると3.9ポイント増加している。また、第12回（令和2年2月）の60.9%と比べると6.3ポイント増加している。



過去1年間で市内の歴史・文化遺産を訪れたことがない市民が、訪れなかった理由は、「興味が無いから」33.2%（第13回33.1%）、「過去に既に訪れたから」27.5%（第13回25.4%）、「訪れたいが時間がないから」17.2%（第13回23.3%）、「歴史・文化遺産があることを知らないから」16.2%（第13回10.8%）となっている。

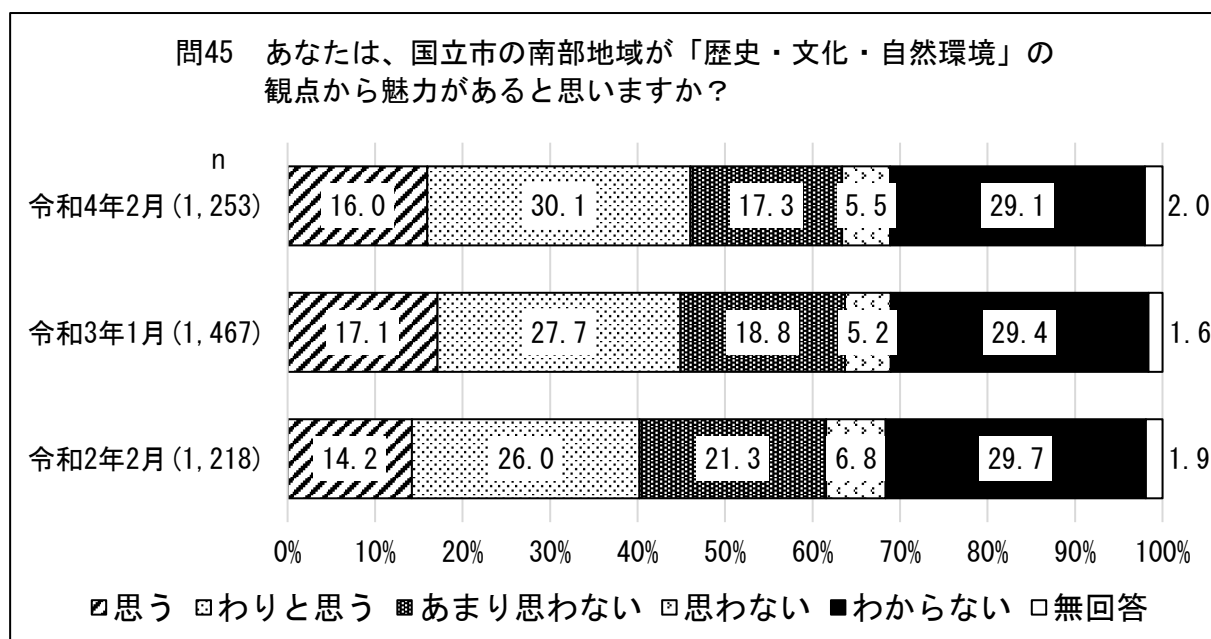


市内の歴史・文化遺産が地域で活用されていると思う市民の割合（「思う」及び「わりと思う」の合計）は、第14回（令和4年2月）が33.0%であり、第13回（令和3年1月）の30.9%と比べると2.1ポイント増加している。また、第12回（令和2年2月）の25.7%と比べると7.3ポイント増加している。



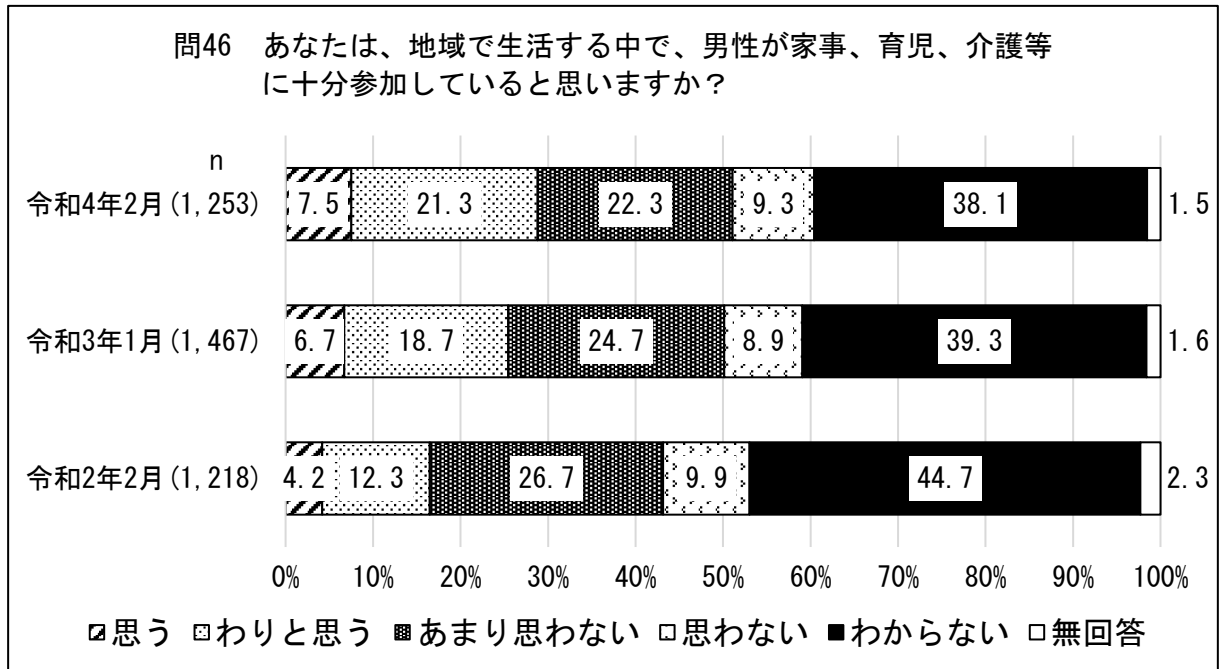
(16) 南部地域の魅力

南部地域が「歴史・文化・自然環境」の観点から魅力があると思う市民の割合（「思う」及び「わりと思う」の合計）は、第14回（令和4年2月）が46.0%であり、第13回（令和3年1月）の44.8%と比べると1.2ポイント増加している。また、第12回（令和2年2月）の40.2%と比べると5.8ポイント増加している。

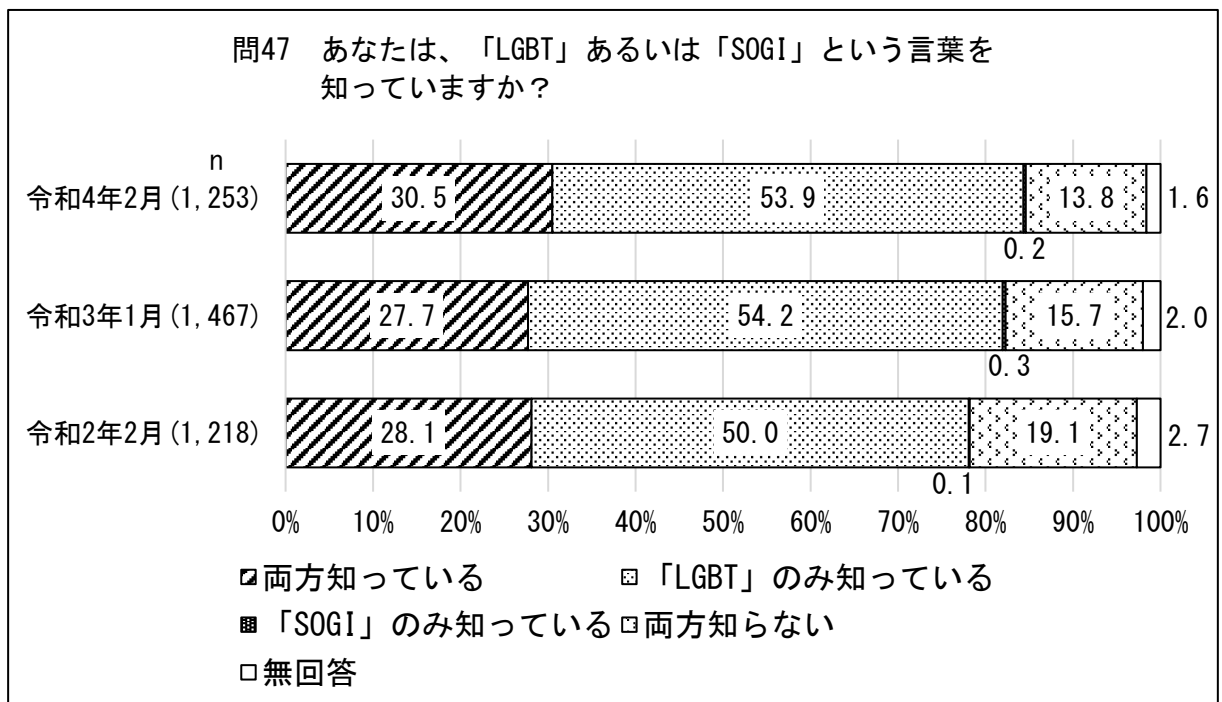


(17) 男女平等と多様な性

男性が家事、育児、介護等に十分参加していると思う市民の割合（「思う」及び「わりと思う」の合計）は28.8%（第13回25.4%）、思わない市民の割合（「あまり思わない」及び「思わない」の合計）は31.6%（第13回33.6%）である。

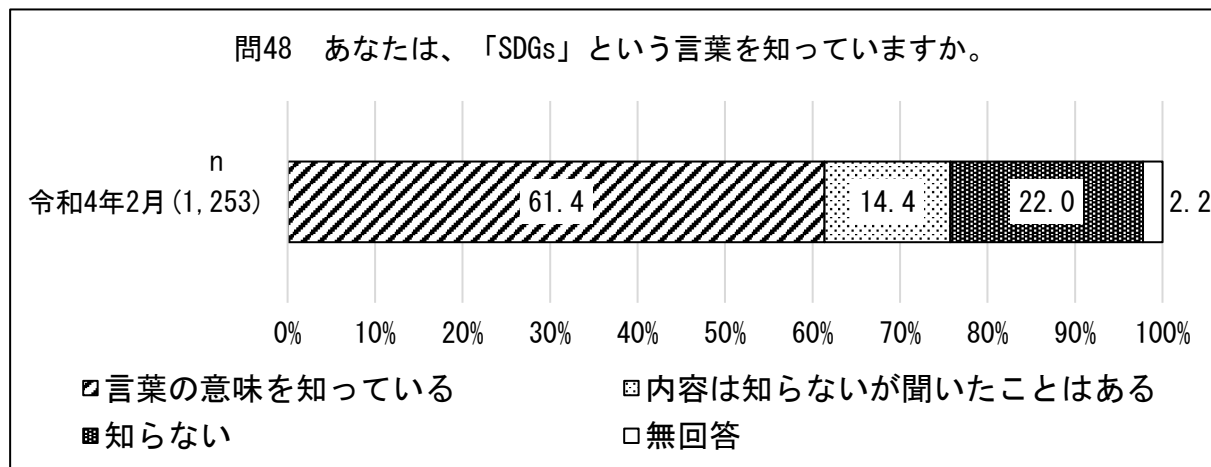


「LGBT」あるいは「SOGI」という言葉を知っている市民の割合は、「両方知っている」が30.5%（第13回27.7%）、「『LGBT』のみ知っている」が53.9%（第13回54.2%）、「『SOGI』のみ知っている」が0.2%（第13回0.3%）、「両方知らない」が13.8%（第13回15.7%）である。



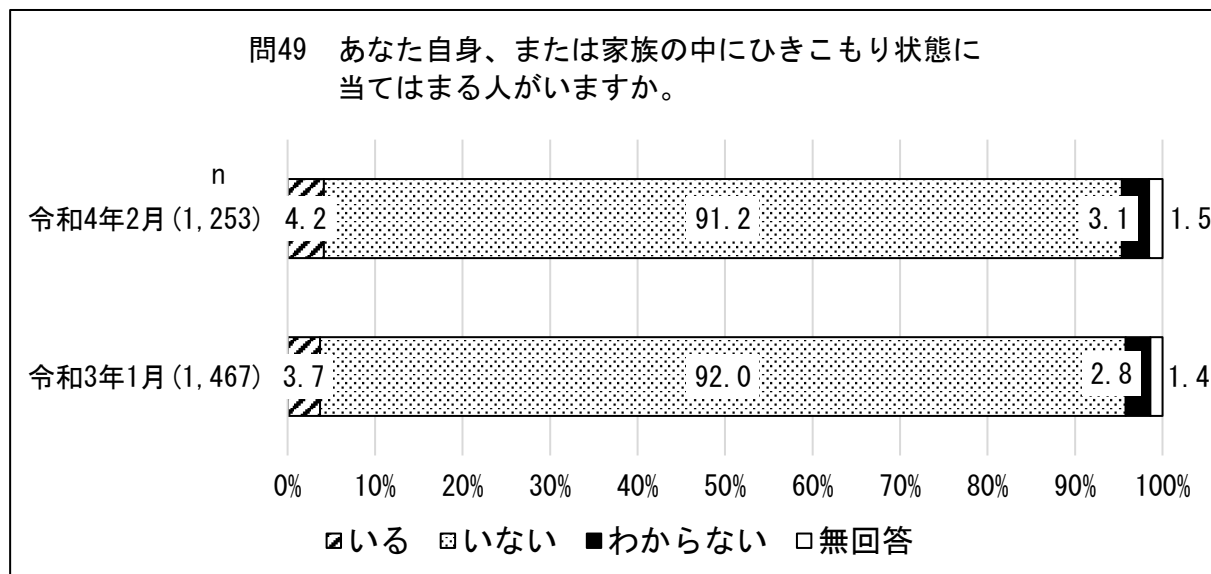
(18) 「SDGs」

「SDGs」という言葉の意味を知っている市民の割合は61.4%、内容は知らないが聞いたことがある市民の割合は14.4%、知らない市民の割合は22.0%である。



(19) ひきこもり

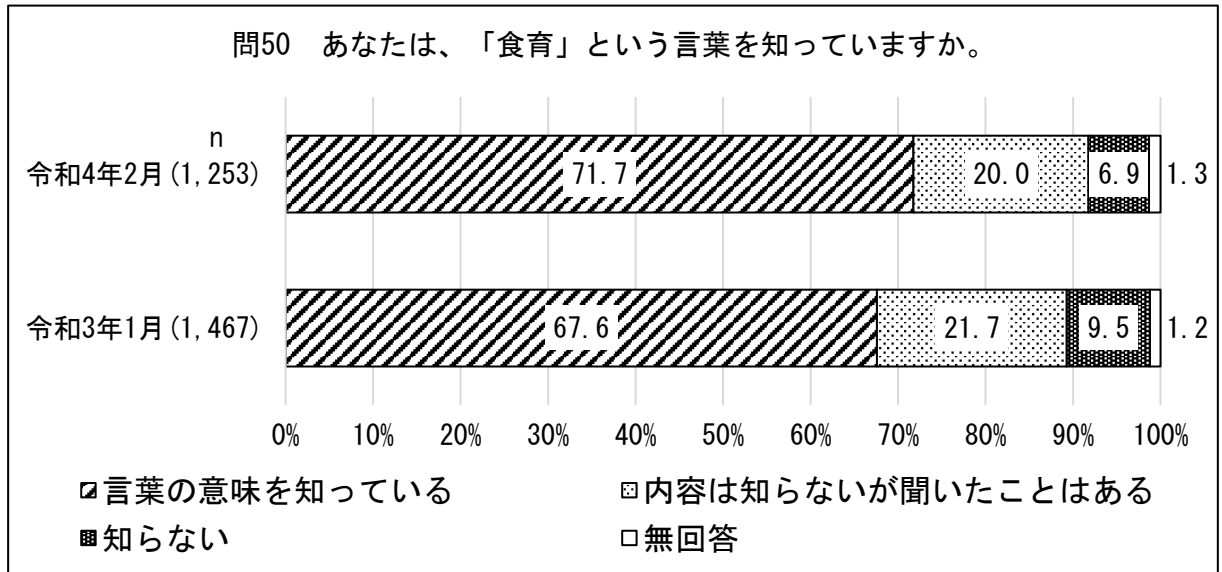
あなた自身、または家族の中にひきこもり状態に当てはまる人がいる市民の割合は、第14回（令和4年2月）が4.2%であり、第13回（令和3年1月）の3.7%と比べるとあまり増減はない。



※ひきこもり状態とは、社会的参加を回避し、6か月以上にわたって家庭にとどまり続けている状態（他者と交わらない形での外出を含む）。

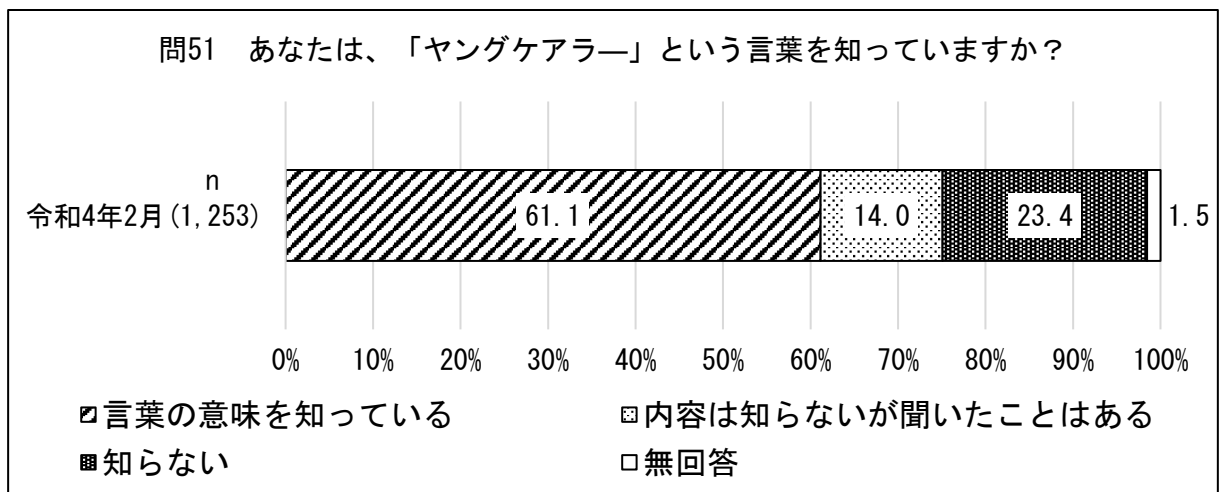
(20) 食育

「食育」という言葉を知っている市民の割合は、第14回（令和4年2月）が71.7%であり、第13回（令和3年1月）の67.6%と比べると4.1ポイント増加している。



(21) ヤングケアラー

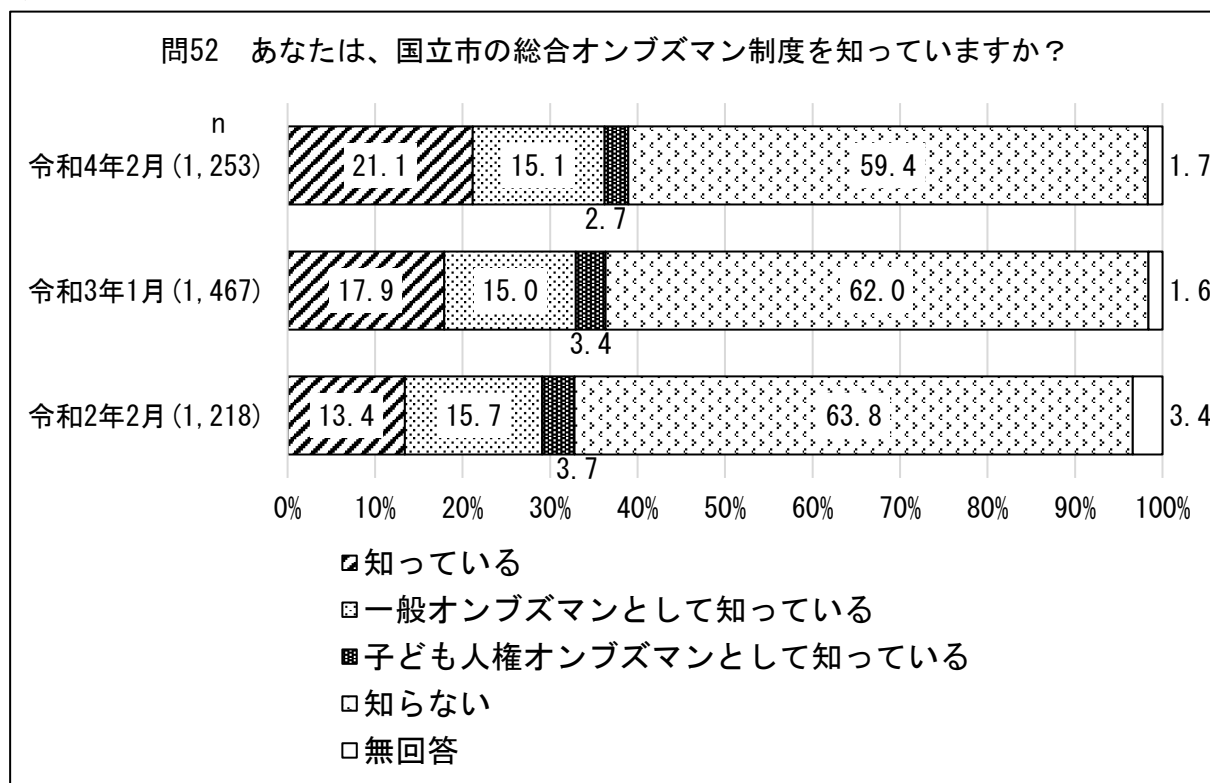
「ヤングケアラー」という言葉の意味を知っている市民の割合は61.1%、内容は知らないが聞いたことがある市民の割合は14.0%、知らない市民の割合は23.4%である。



3 市政について

(1) オンブズマン制度

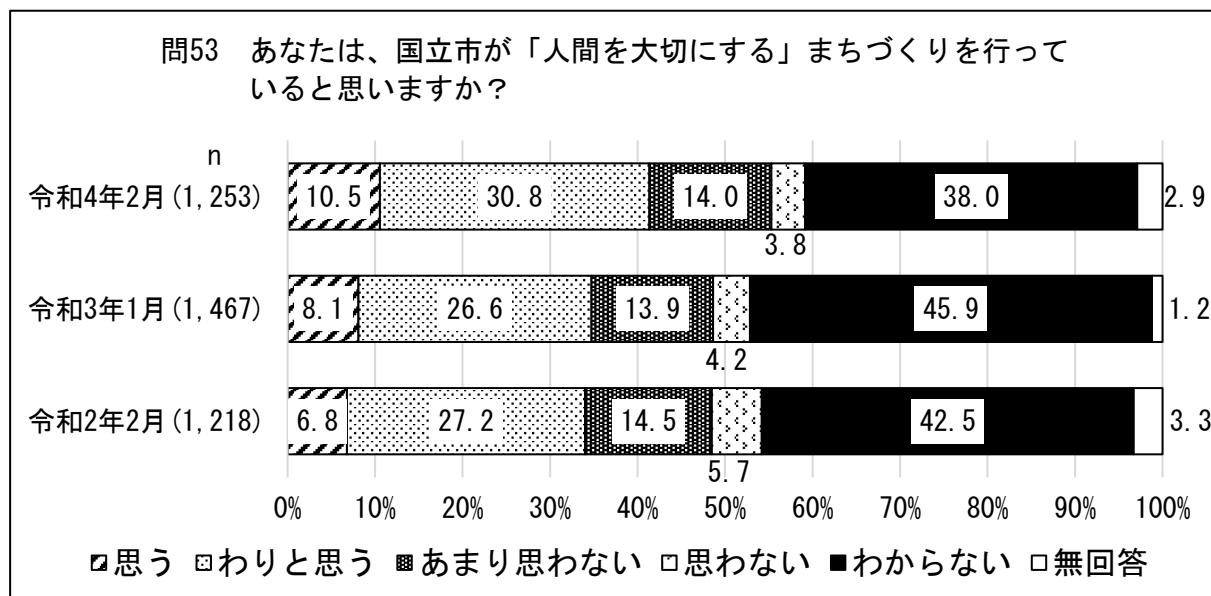
国立市の総合オンブズマン制度を知っている市民の割合（「知っている」、「一般オンブズマンとして知っている」及び「子ども人権オンブズマンとして知っている」の合計）は、第14回（令和4年2月）が38.9%であり、第13回（令和3年1月）の36.3%と比べると2.6ポイント増加している。また、第12回（令和2年2月）の32.8%と比べると6.1ポイント増加している。



※総合オンブズマンとは、市の機関等の苦情処理を行う「一般オンブズマン」と子どもの人権相談・救済を行う「子ども人権オンブズマン」の総称。

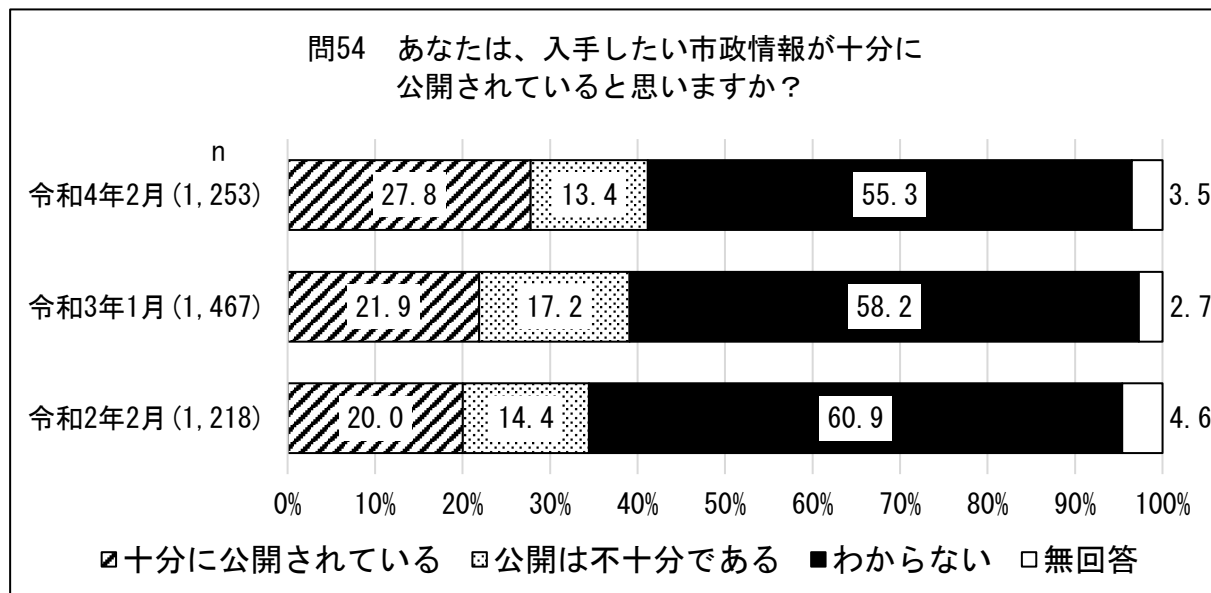
(2) 人権

国立市が「人間を大切にする」まちづくりを行っていると思う市民の割合（「思う」及び「わりと思う」の合計）は、第14回（令和4年2月）が41.3%であり、第13回（令和3年1月）の34.7%と比べると6.6ポイント増加している。

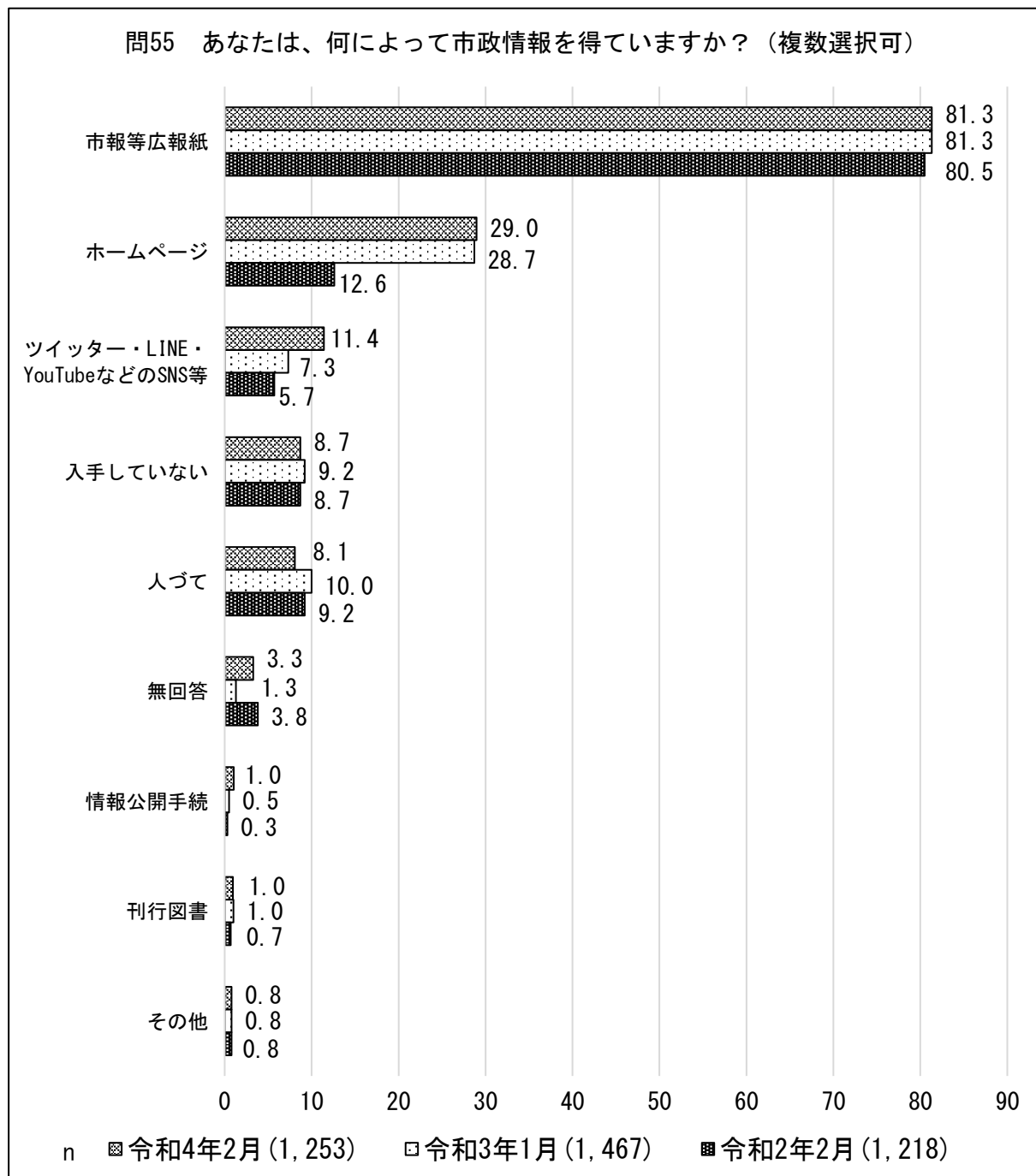


(3) 市政情報の入手

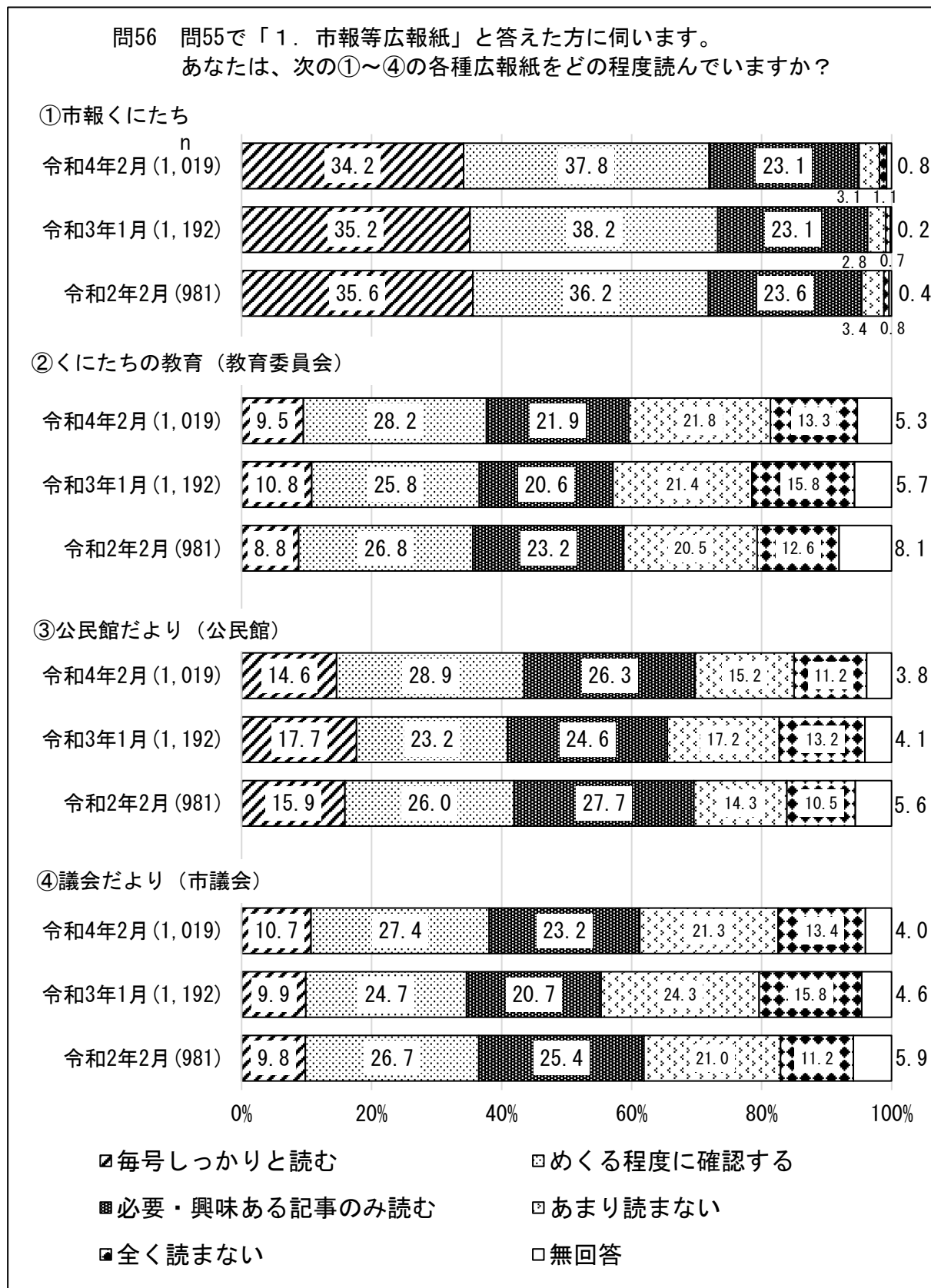
入手したい市政情報が十分に公開されていると思う市民の割合は、第14回（令和4年2月）が27.8%であり、第13回（令和3年1月）の21.9%と比べると5.9ポイント増加している。また、第12回（令和2年2月）の20.0%と比べると7.8ポイント増加している。



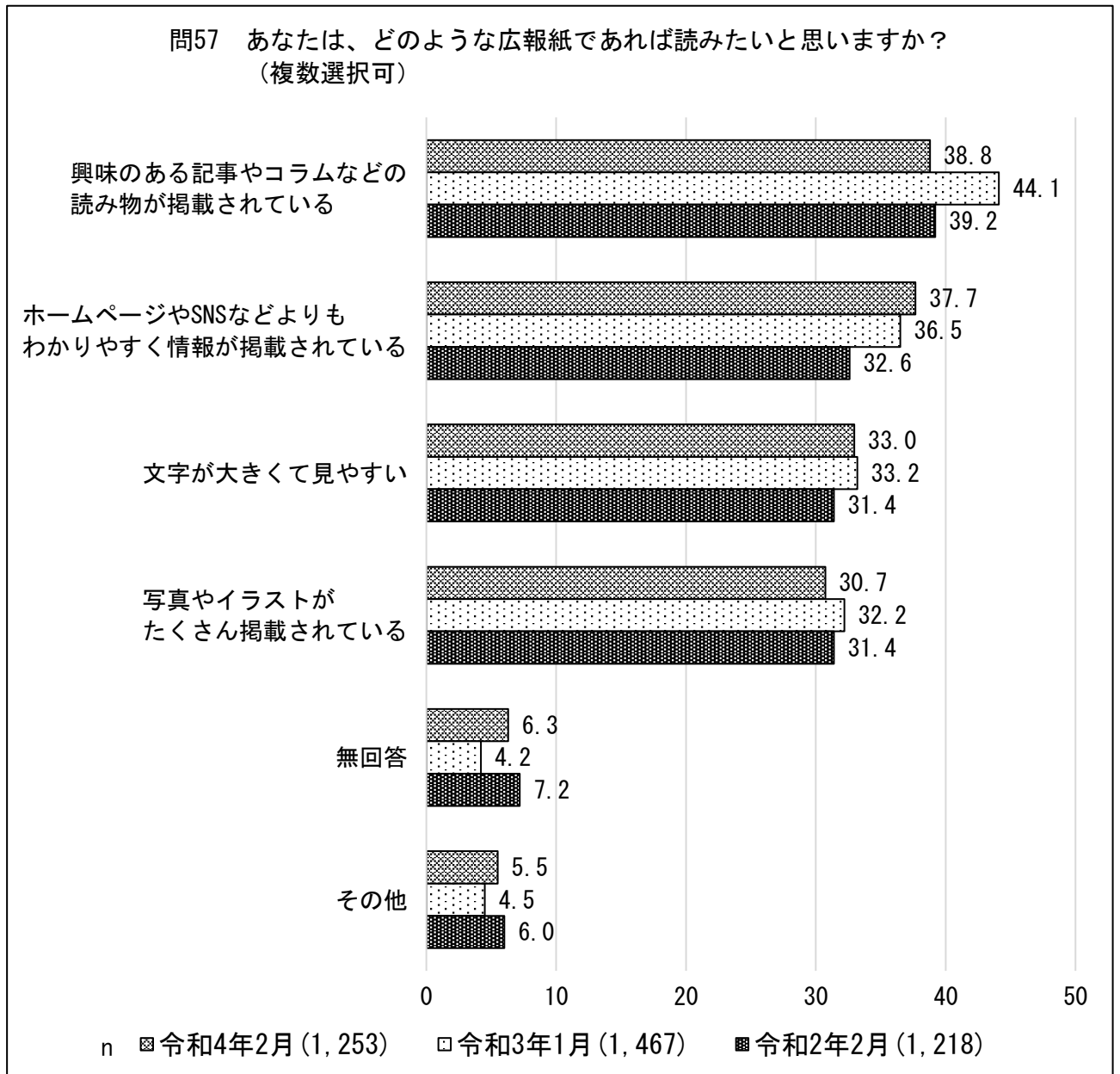
市民の市政情報の入手手段は、「市報等広報紙」81.3%（第13回81.3%）、「ホームページ」29.0%（第13回28.7%）、「ツイッター・LINE・YouTubeなどのSNS等」11.4%（第13回7.3%）が上位に挙げられた。



市政情報を市報等広報紙から入手していると答えた市民の各種広報紙の読み方は、①市報くにたちでは、「めくる程度に確認する」37.8%（第13回38.2%）、②くにたちの教育では、「めくる程度に確認する」28.2%（第13回25.8%）、③公民館だよりでは、「めくる程度に確認する」28.9%（第13回23.2%）、④議会だよりでは、「めくる程度に確認する」27.4%（第13回24.7%）が、それぞれ上位に挙げられている。

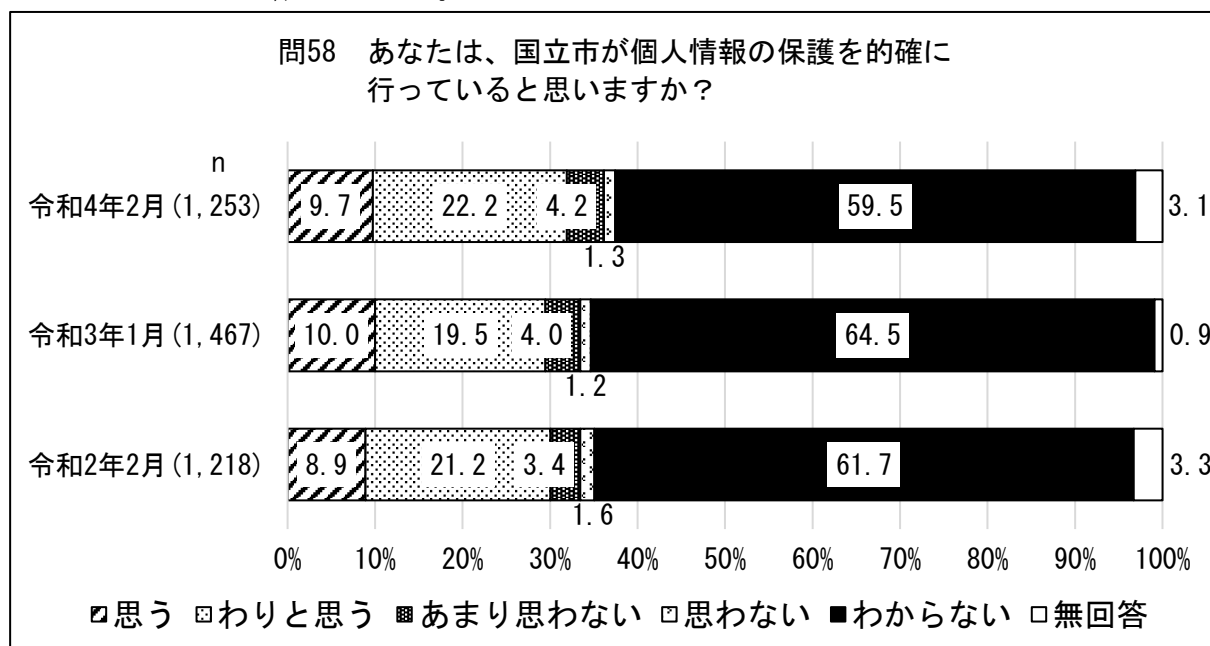


どのような広報紙であれば読みたいと思うかは、「興味のある記事やコラムなどの読み物が掲載されている」38.8%（第13回44.1%）、「ホームページやSNSなどよりもわかりやすく情報が掲載されている」37.7%（第13回36.5%）、「文字が大きくて見やすい」33.0%（第13回33.2%）が上位に挙げられた。

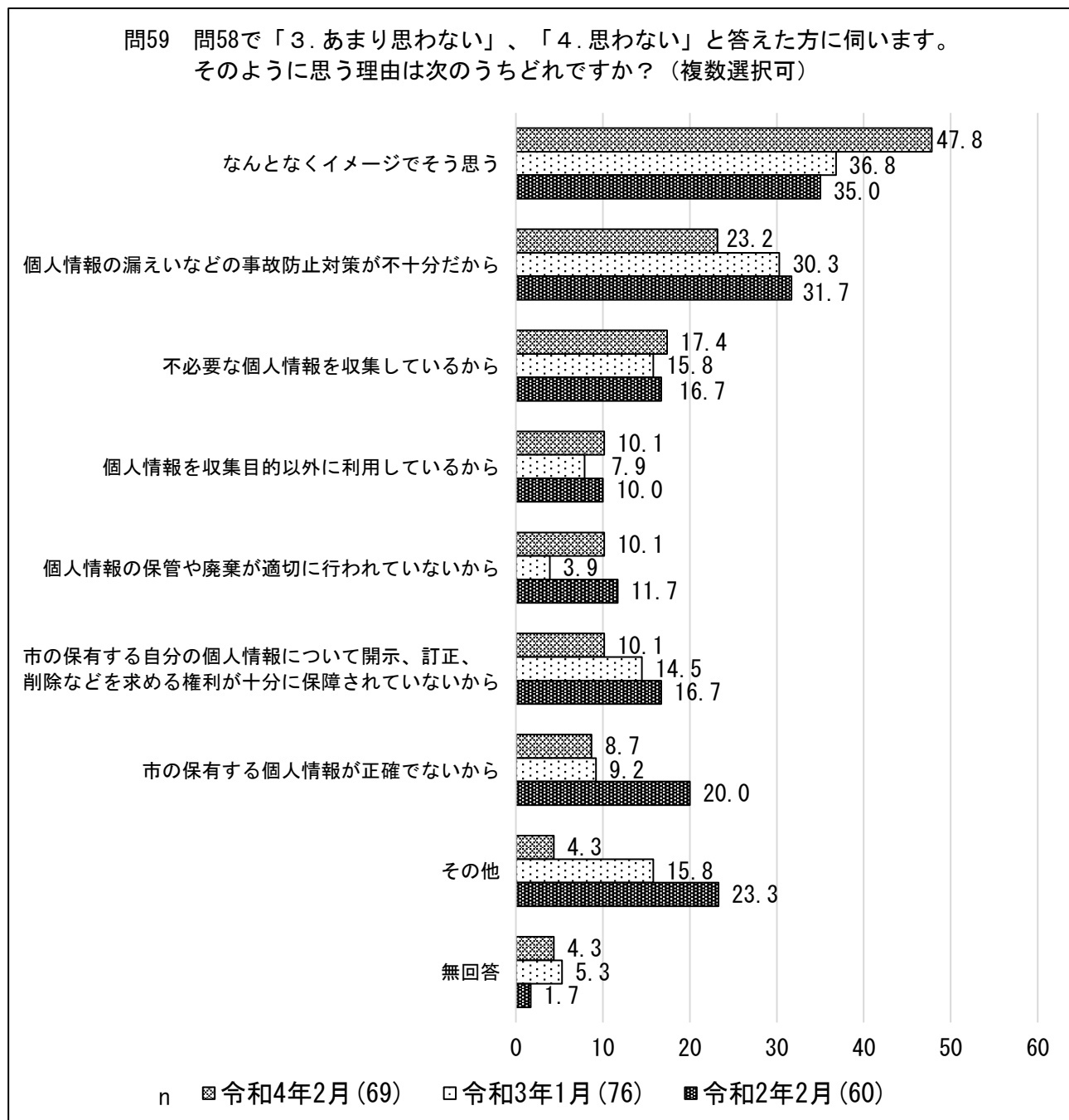


(4) 個人情報保護

国立市が個人情報の保護を的確に行っていると思う市民の割合（「思う」及び「わりと思う」の合計）は、第14回（令和4年2月）が31.9%であり、第13回（令和3年1月）の29.5%と比べると2.4ポイント増加している。また、第12回（令和2年2月）の30.1%と比べると1.8ポイント増加している。

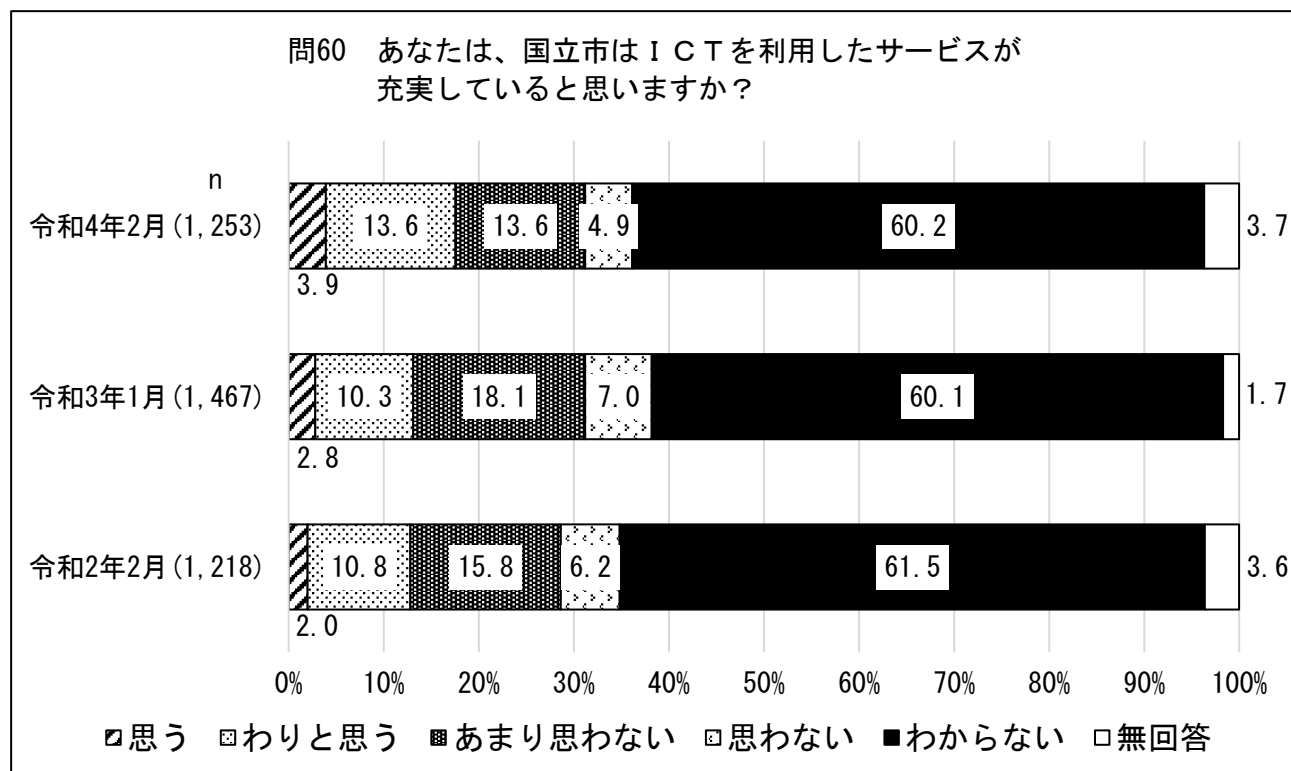


国立市が個人情報の保護を的確に行っていないと思う市民（「あまり思わない」及び「思わない」の合計）が、そう思う理由は、「なんとなくイメージでそう思う」47.8%（第13回36.8%）、「個人情報の漏えいなどの事故防止対策が不十分だから」23.2%（第13回30.3%）、「 unnecessary 個人情報を収集しているから」17.4%（第13回15.8%）が上位に挙げられた。



(5) 市のICTサービス

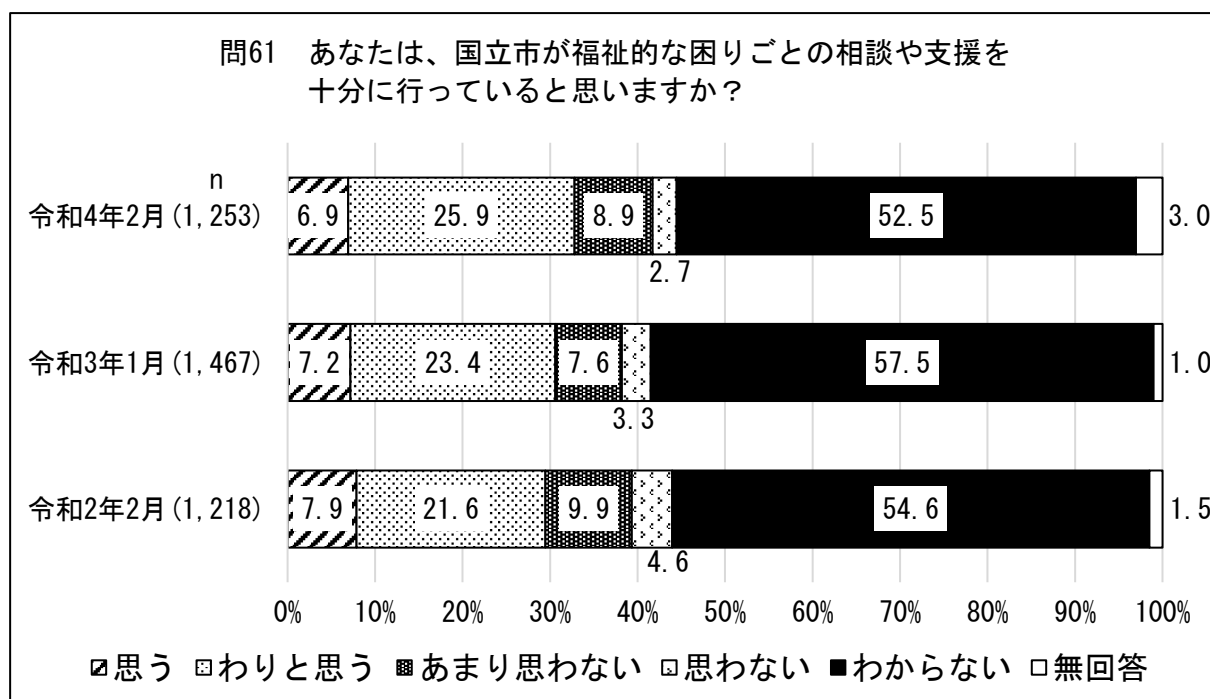
国立市はICTを利用したサービスが充実していると思う市民の割合（「思う」及び「わりと思う」の合計）は、第14回（令和4年2月）が17.6%であり、第13回（令和3年1月）の13.1%と比べると4.5ポイント増加している。また、第12回（令和2年2月）の12.8%と比べると4.8ポイント増加している。



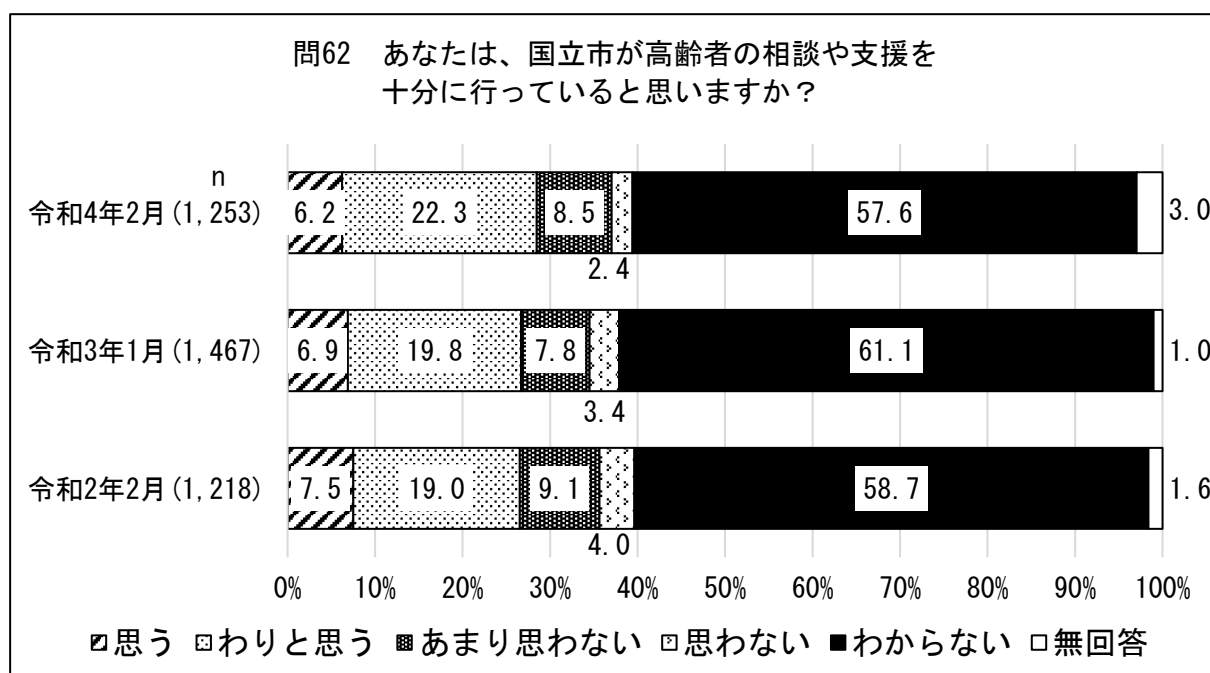
※ICTを利用したサービスとは、スポーツ施設等予約システムや証明書のコンビニ交付、市議会インターネット中継システムなど、コンピュータやインターネット等の情報通信技術を活用したサービスを指す。

(6) 市の相談や支援

国立市が福祉的な困りごとの相談や支援を十分に行っていると思う市民の割合（「思う」及び「わりと思う」の合計）は、第14回（令和4年2月）が32.8%であり、第13回（令和3年1月）の30.6%と比べると2.2ポイント増加している。また、第12回（令和2年2月）の29.5%と比べると3.3ポイント増加している。

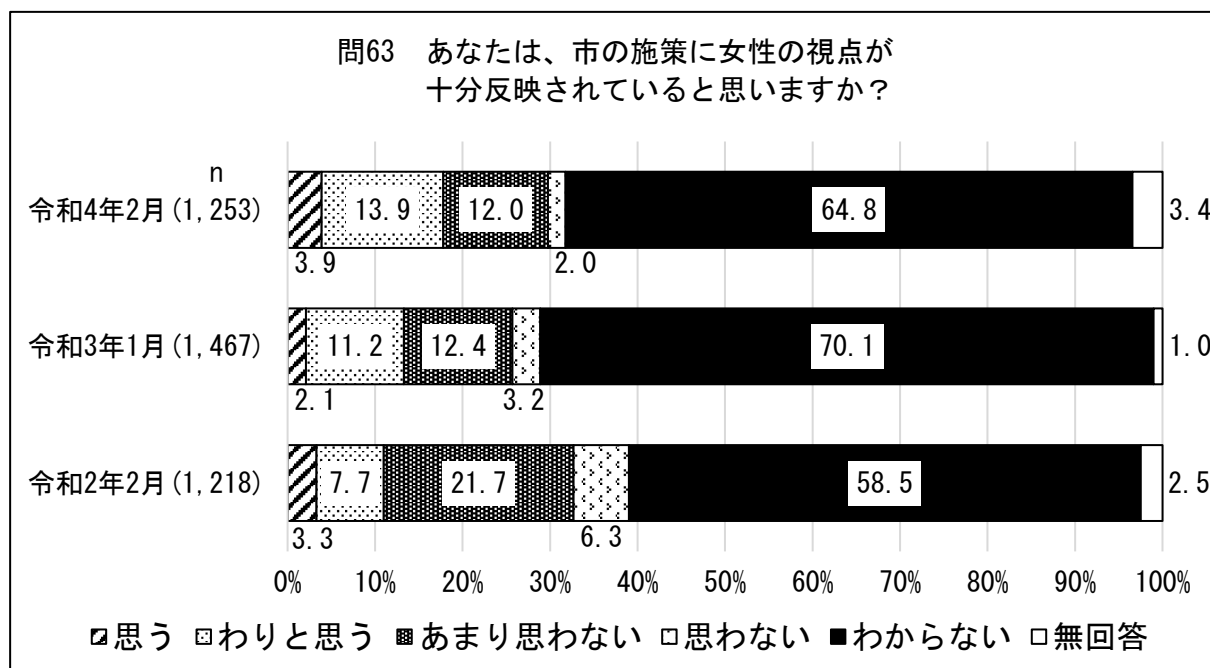


国立市が高齢者の相談や支援を十分に行っていると思う市民の割合（「思う」及び「わりと思う」の合計）は、第14回（令和4年2月）が28.5%であり、第13回（令和3年1月）の26.7%と比べると1.8ポイント増加している。また、第12回（令和2年2月）の26.5%と比べると2.0ポイント増加している。



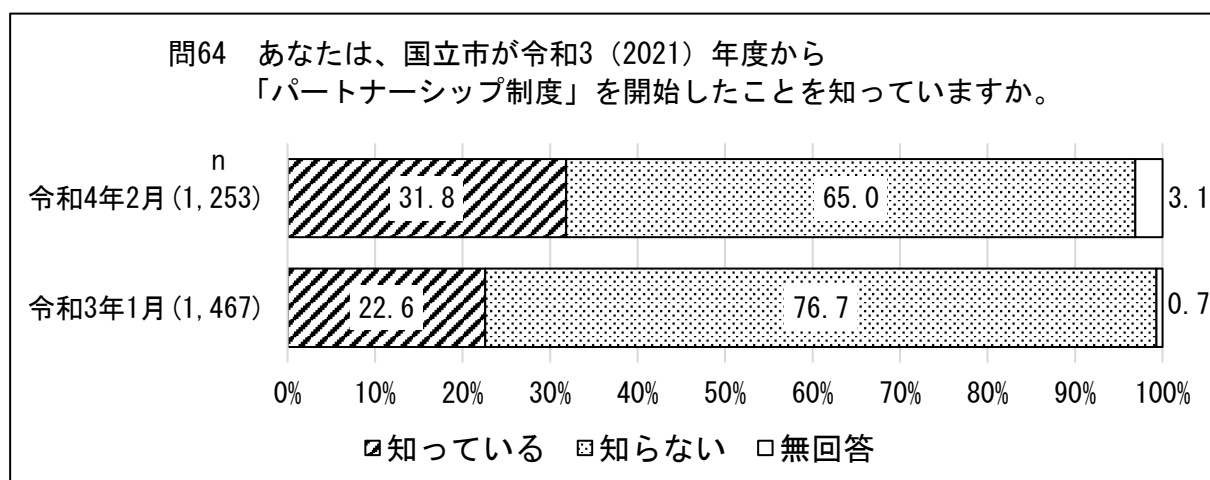
(7) 女性の視点

市の施策に女性の視点が十分反映されていると思う市民の割合（「思う」及び「わりと思う」の合計）は17.8%（第13回13.3%）、思わない市民の割合（「あまり思わない」及び「思わない」の合計）は14.0%（第13回15.6%）である。



(8) パートナーシップ制度

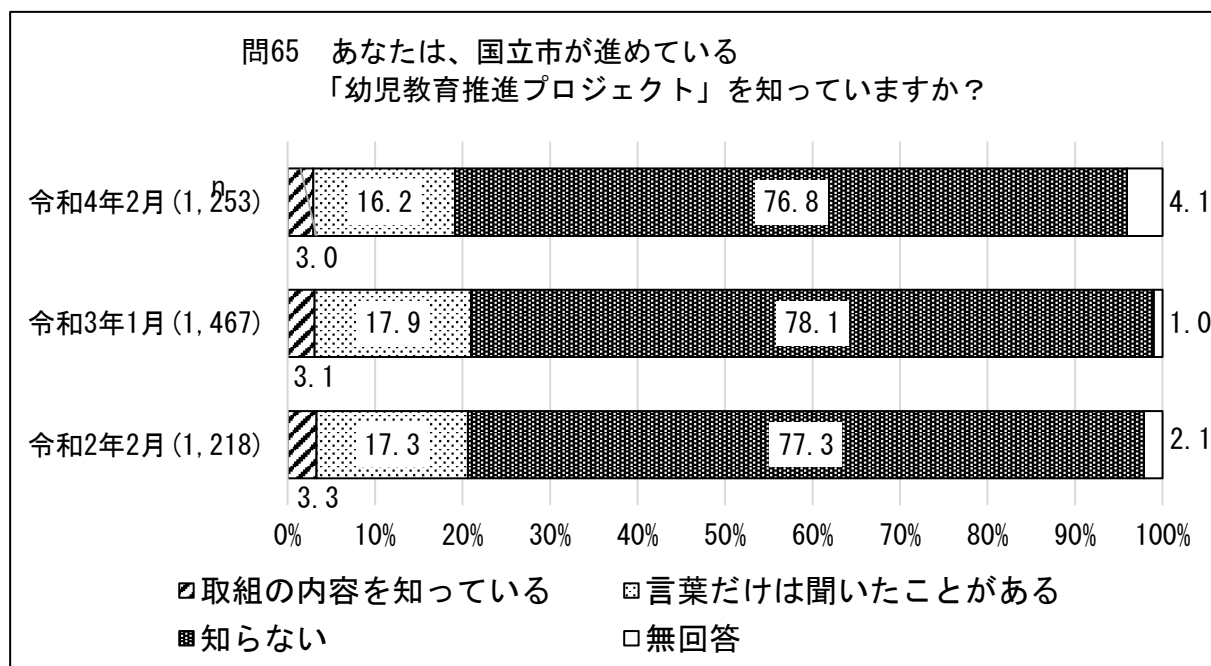
国立市が令和3年（2021年）度から開始予定の「パートナーシップ制度」を知っている市民の割合は、第14回（令和4年2月）が31.8%であり、第13回（令和3年1月）の22.6%と比べると9.2ポイント増加している。



※「パートナーシップ制度」とは、性別、性的指向、性自認にかかわらず互いを人生のパートナーとし、その人権を尊重し協力し合う継続的かつ対等な2者の関係（パートナーシップ）を市が証明する制度。

(9) 幼児教育推進プロジェクト

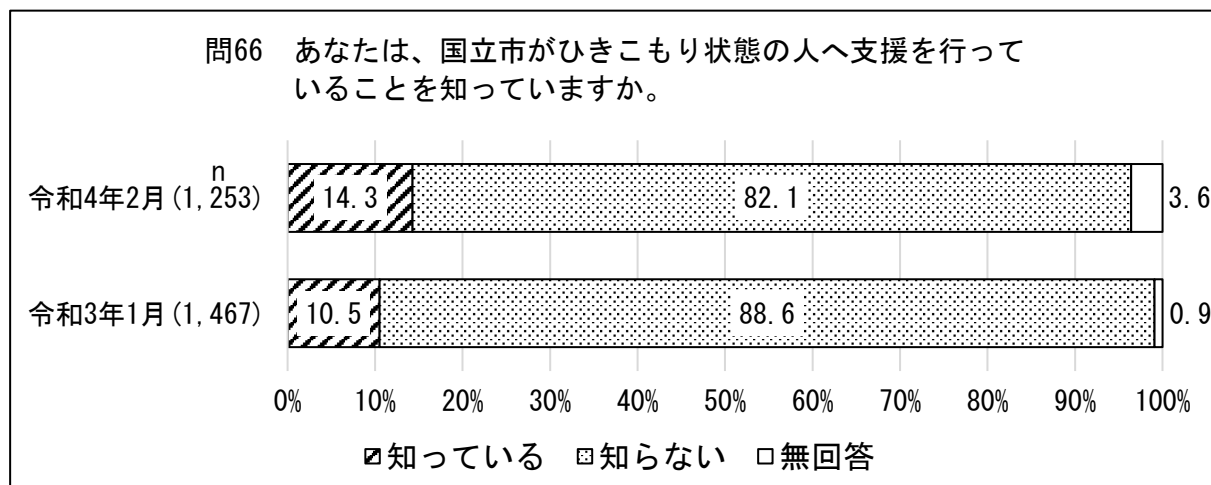
国立市が進めている「幼児教育推進プロジェクト」を知っている市民の割合は、「取組の内容を知っている」が3.0%（第13回3.1%）、「言葉だけは聞いたことがある」が16.2%（第13回17.9%）、「知らない」が76.8%（第13回78.1%）である。



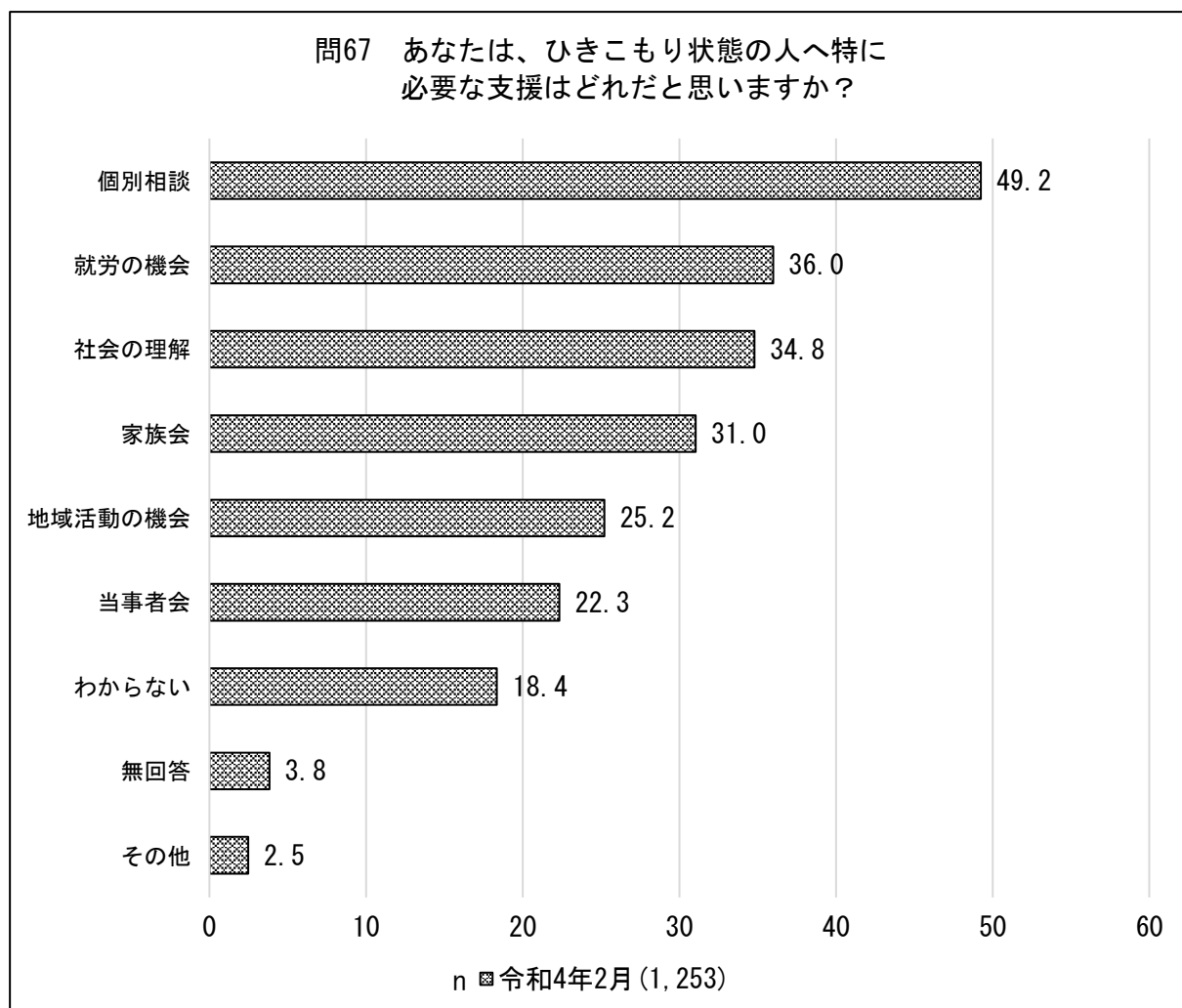
※「幼児教育推進プロジェクト」とは、子どもが将来に向かって生き抜く力を身につけていくための基礎となる「非認知能力」を育てる環境を作るための事業。

(10) ひきこもり状態の人への支援

国立市がひきこもり状態の人へ支援を行っていることを知っている市民の割合は、第14回（令和4年2月）が14.3%であり、第13回（令和3年1月）の10.5%と比べると3.8ポイント増加している。

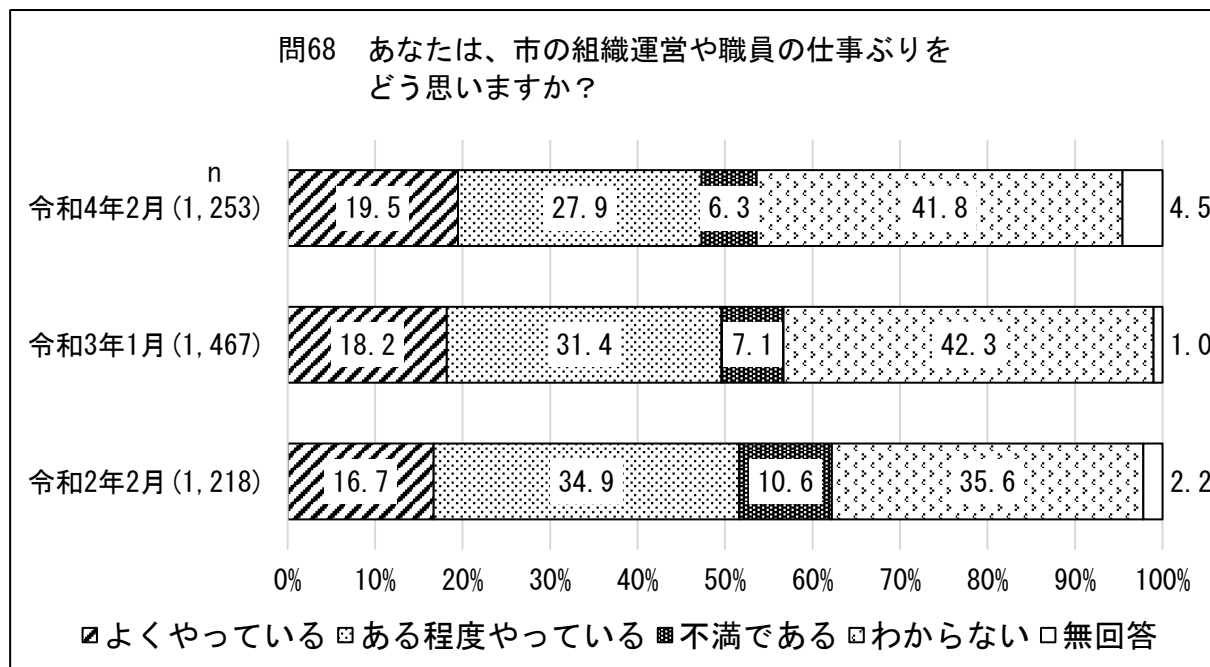


ひきこもり状態の人へ特に必要な支援は、「個別相談」49.2%、「就労の機会」36.0%、「社会の理解」34.8%が上位に挙げられた。

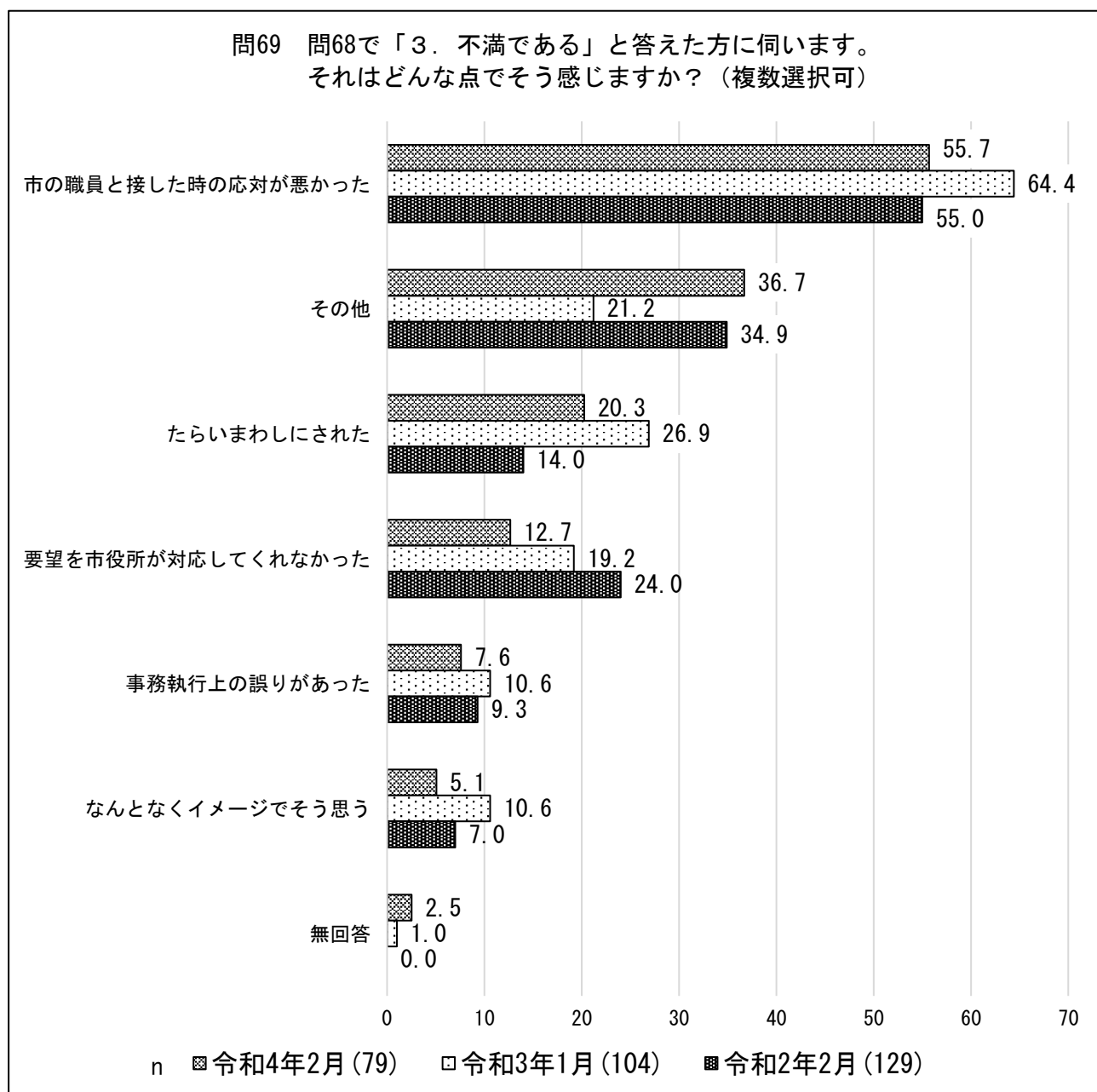


(11) 市の組織運営や職員の仕事ぶり

市の組織運営や職員の仕事ぶりに信頼感を持つ市民の割合（「よくやっている」及び「ある程度やっている」の合計）は、第14回（令和4年2月）が47.3%であり、第13回（令和3年1月）の49.6%と比べると2.3ポイント減少している。また、第12回（令和2年2月）の51.6%と比べると4.3ポイント減少している。

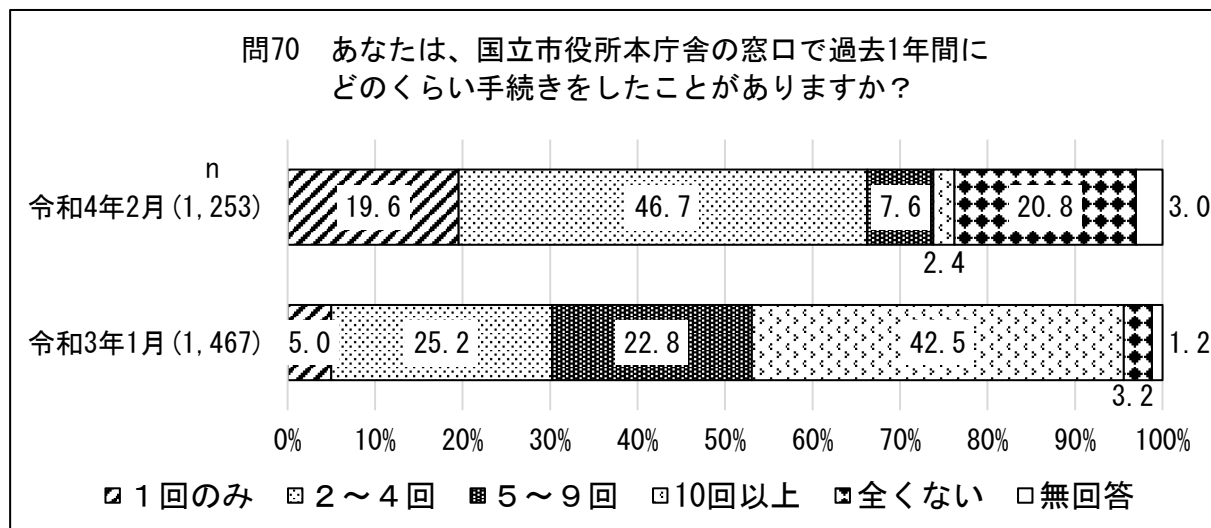


市の組織運営や職員の仕事ぶりが不満である市民が、どのような点でそう感じたかは、「市の職員と接した時の対応が悪かった」55.7%（第13回64.4%）、「たらいまわしにされた」20.3%（第13回26.9%）、「要望を市役所が対応してくれなかった」12.7%（第13回19.2%）が上位に挙げられた。



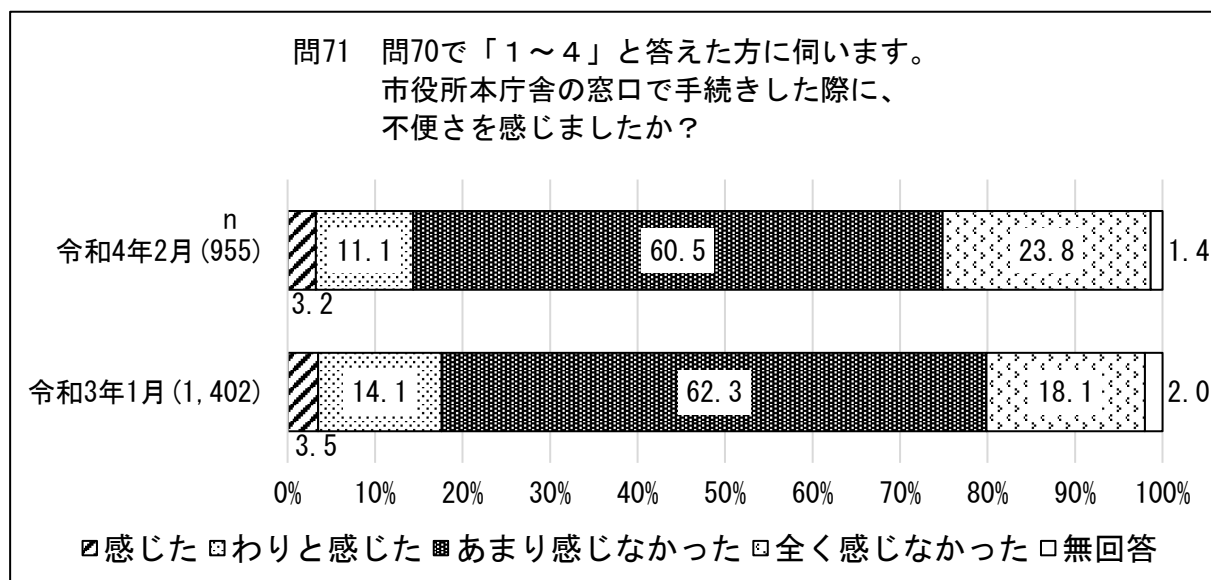
(12) 市役所本庁舎の窓口での手続き

国立市役所本庁舎の過去1年間の窓口の利用頻度は、「2～4回」が46.7%、「1回のみ」が19.6%、「5～9回」が7.6%、「10回以上」が2.4%となっている。一方、過去1年間に窓口で手続きをしたことがない市民の割合は20.8%である。なお第13回（令和3年1月）では、設問文を「あなたは、国立市役所本庁舎の窓口でこれまでにどのくらい手続きをしたことがありますか。」としていたため、結果は参考までに図示する。

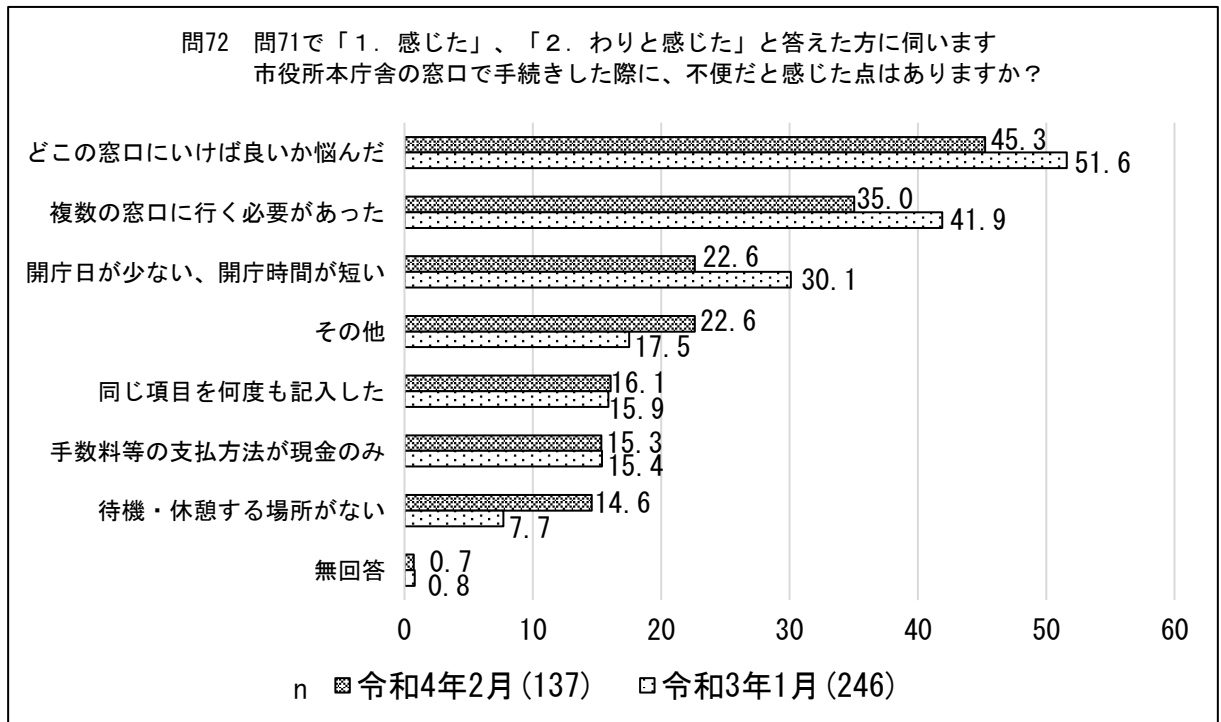


※第13回（令和3年1月）では、設問文を「あなたは、国立市役所本庁舎の窓口でこれまでにどのくらい手続きをしたことがありますか。」としていた。

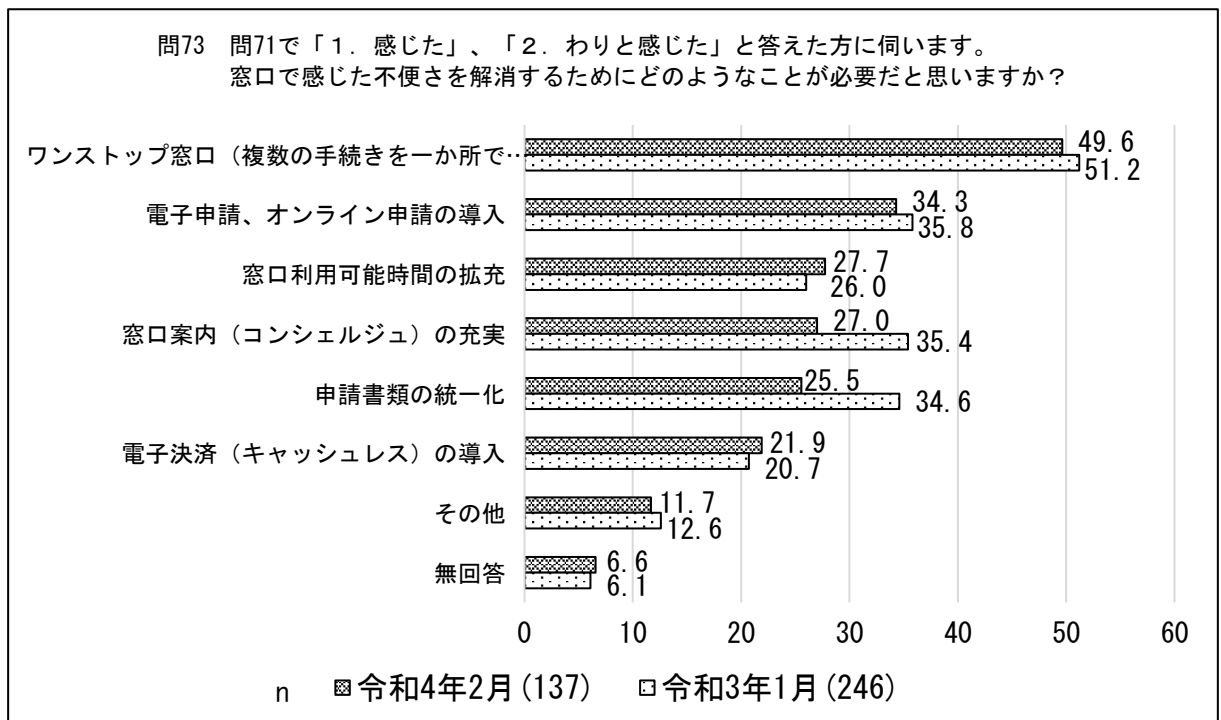
窓口で手続きした際に、不便さを感じた市民の割合（「感じた」及び「わりと感じた」の合計）は14.3%、不便さを感じなかった市民の割合（「あまり感じなかった」及び「全く感じなかった」の合計）は84.3%である。



窓口で手続きした際に不便さを感じた市民が、不便だと感じた点は、「どこの窓口にいけば良いか悩んだ」45.3%（第13回51.6%）、「複数の窓口に行く必要があった」35.0%（第13回41.9%）、「開庁日が少ない、開庁時間が短い」22.6%（第13回30.1%）が上位に挙げられた。



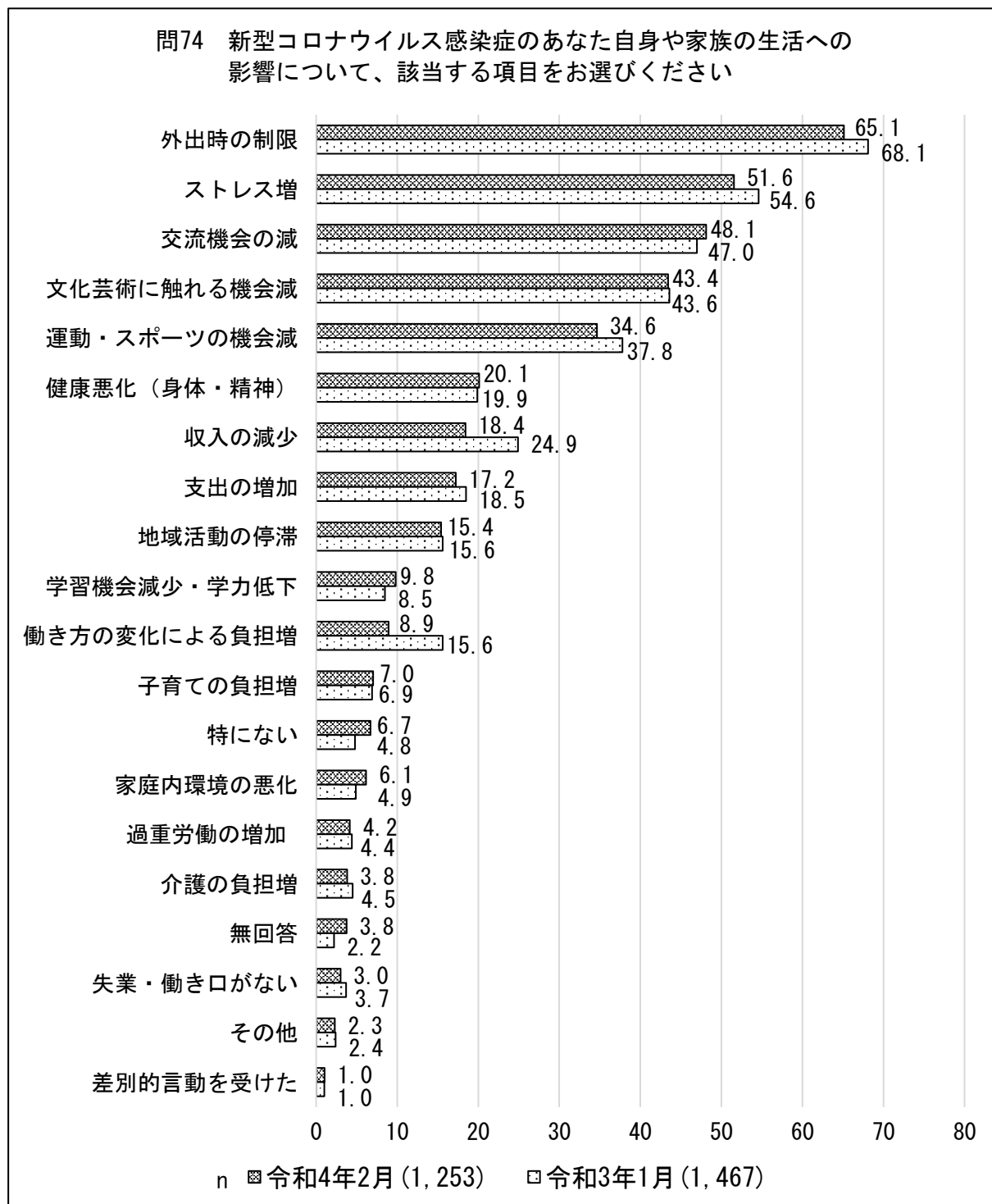
窓口で手続きした際に不便さを感じた市民が、窓口で感じた不便さを解消するためにどのようなことが必要だと思うかは、「ワンストップ窓口（複数の手続きを一か所で行うことのできる窓口）の設置」49.6%（第13回51.2%）、「電子申請、オンライン申請の導入」34.3%（第13回35.8%）、「窓口利用可能時間の拡充」27.7%（第13回26.0%）が上位に挙げられた。



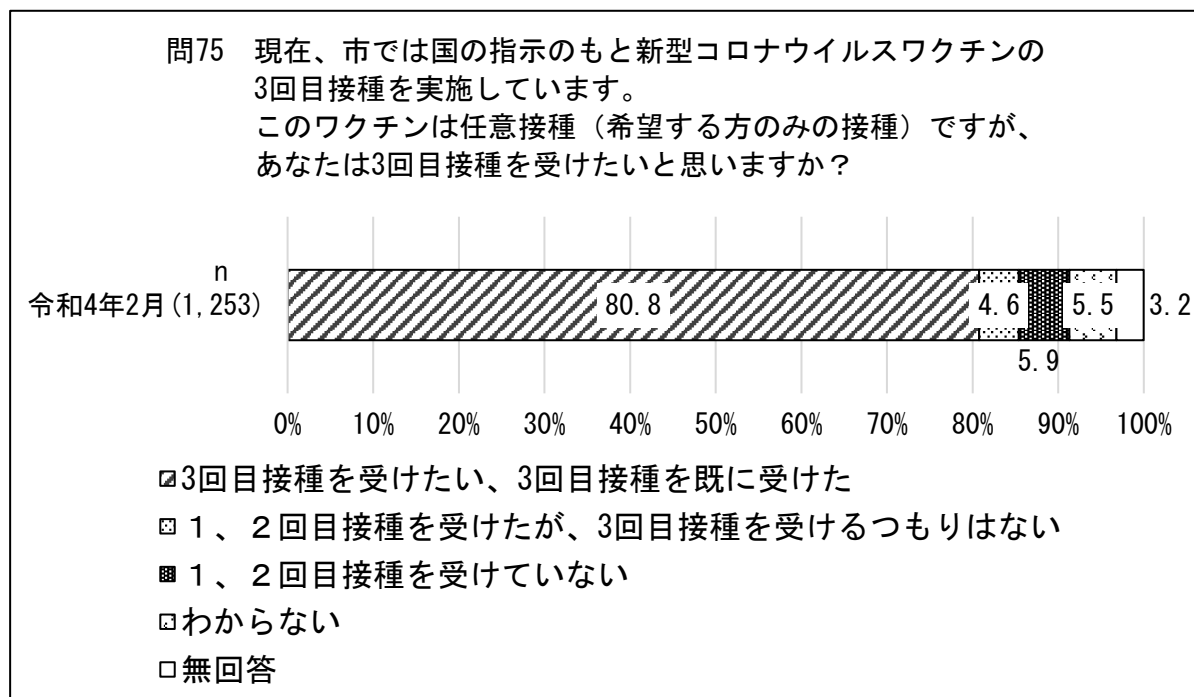
4 新型コロナウイルス感染症について

(1) 新型コロナウイルス感染症

新型コロナウイルス感染症の市民の生活への影響は、「外出時の制限」65.1%（第13回68.1%）、「ストレス増」51.6%（第13回54.6%）、「交流機会の減」48.1%（第13回47.0%）、「文化芸術に触れる機会減」43.4%（第13回43.6%）が上位に挙げられた。



3回目接種を受けたい、3回目接種を既に受けた市民の割合は80.8%、1、2回目接種を受けたが、3回目接種を受けるつもりはない市民の割合は4.6%、1、2回目接種を受けていない市民の割合は5.9%である。



Ⅲ 結果の詳細

1 使用した調査票

調 査 票

(記入の方法)

問2 あなたは、国立市はみどりが十分にあるまちだと思いますか？

- | | | |
|---------|----------|-----------|
| ① 十分にある | 2. 普通である | 3. 不十分である |
|---------|----------|-----------|

基本的に、当てはまると思う選択肢1つに○をお願いします。

但し、(複数選択可)と記載されている設問では、当てはまると思う選択肢が複数あれば複数に○をお願いします。

また、いくつかの設問で選択肢に『その他()』があります。もしその設問において『その他()』が当てはまると思う場合は、()内に具体的な例や理由の記載も合わせてお願いします。

まず、あなた自身について伺います

F1. あなたの性別についておたずねします。(○は1つだけ)

- | | | | |
|-------|-------|--------|--------|
| 1. 女性 | 2. 男性 | 3. その他 | 4. 無回答 |
|-------|-------|--------|--------|

F2. あなたの年齢についておたずねします。(○は1つだけ)

- | | | | |
|-----------|-----------|-----------|-----------|
| 1. 18~19歳 | 3. 30~39歳 | 5. 50~59歳 | 7. 65~69歳 |
| 2. 20~29歳 | 4. 40~49歳 | 6. 60~64歳 | 8. 70歳以上 |

F3. あなたのご職業は何ですか。(○は1つだけ)

- | | | |
|--------------|--------------|----------|
| 1. 自営業・家事手伝い | 5. 専門・技術職 | 9. 学生 |
| 2. 自由業 | 6. 労務・サービス業 | 10. 無職 |
| 3. 経営・管理職 | 7. パート・アルバイト | 11. その他 |
| 4. 事務職 | 8. 専業主婦(主夫) | (具体的に:) |

(F3で1~7とお答えの方にのみ伺います。それ以外の方はF4にお進みください。)

F3-1. 職場はどちらでしょうか。(○は1つだけ)

- | | |
|------------|--------------------|
| 1. 自宅と同じ | 4. 東京都内市町村(国立市を除く) |
| 2. 国立市内 | 5. 神奈川県・埼玉県 |
| 3. 東京都内23区 | 6. その他(具体的に:) |

F4. 現在のお住まいは、次の中のどれにあたりますか。(○は1つだけ)

- | | |
|-------------------|----------------|
| 1. 持ち家(一戸建て) | 5. 社宅・寮・官舎 |
| 2. 持ち家(分譲マンションなど) | 6. 間借り・住み込み |
| 3. 民間の賃貸住宅 | 7. その他(具体的に:) |
| 4. 公営・公団・公社賃貸住宅 | |

F 5. あなたの世帯構成はどうなっていますか。(○は1つだけ)

- | | |
|------------------------|------------------------|
| 1. 単身(一人暮らし) | 4. 三世帯世帯(親と子と孫)またはそれ以上 |
| 2. 夫婦だけ(事実婚・同性パートナー含む) | 5. その他(具体的に:) |
| 3. 二世帯世帯(親と子) | |

F 6. あなたご自身以外で、同居の家族の中に次の方がいますか。(複数選択可)

- | | | |
|---------------|-----------------|---------------|
| 1. 65歳以上の方がいる | 2. 18歳以下の子どもがいる | 3. 1及び2の人はいない |
|---------------|-----------------|---------------|

F 7. あなたのお住まいの地域についておたずねします。(○は1つだけ)

- | | | |
|---------|-------|----------|
| 1. 北 | 4. 中 | 7. 泉 |
| 2. 東 | 5. 西 | 8. 青柳 |
| 3. 富士見台 | 6. 谷保 | 9. 矢川・石田 |

F 8. あなたは、国立市に何年ぐらい住んでいますか。(○は1つだけ)

- | | |
|---------------|----------------|
| 1. 1年未満 | 4. 10年以上～20年未満 |
| 2. 1年以上～5年未満 | 5. 20年以上 |
| 3. 5年以上～10年未満 | 6. 生まれてからずっと |

国立市全体やあなたが住む地域について伺います

問1 あなたはこれからも国立市に住み続けたいと思いますか?

- | | | |
|--------------|--------------|----------|
| 1. ずっと住み続けたい | 3. できれば移転したい | 5. わからない |
| 2. 当分住み続けたい | 4. 移転したい | |

問2 あなたは、国立市はみどりが十分にあるまちだと思いますか?

- | | | |
|----------|----------|-----------|
| 1. 十分にある | 2. 普通である | 3. 不十分である |
|----------|----------|-----------|

問3 あなたは、国立市は子育てのしやすい環境が整っていると思いますか?

- | | | |
|----------|------------|----------|
| 1. 思う | 3. あまり思わない | 5. わからない |
| 2. わりと思う | 4. 思わない | |

問4 あなたは、国立市では女性が様々な意思決定過程に参画していると思いますか?

- | | | |
|----------|------------|----------|
| 1. 思う | 3. あまり思わない | 5. わからない |
| 2. わりと思う | 4. 思わない | |

問5 あなたが住む地域には、近くに安心してかかることができる医療機関がありますか？

- | | |
|-------|-------|
| 1. ある | 2. ない |
|-------|-------|

問6 問5で「2. ない」と答えた方に伺います。その理由は何ですか？

(複数選択可)

- | |
|-----------------------|
| 1. 市内に専門的な医療機関がないから |
| 2. 医療機関に関する情報が不十分だから |
| 3. 休日に受診できる医療機関が少ないから |
| 4. その他 () |

問7 あなたは、国立市は3年前と比べてにぎわいがあると思いますか？

- | | |
|-----------------|-----------------|
| 1. 3年前よりにぎわいがある | 3. 3年前よりにぎわいがない |
| 2. 3年前と同じぐらい | 4. わからない |

問8 あなたは、国立市が「文化的なまち」だと思いますか？

- | | | |
|----------|------------|----------|
| 1. 思う | 3. あまり思わない | 5. わからない |
| 2. わりと思う | 4. 思わない | |

問9 あなたは、国立市全体が美しいまちなみを保全・形成していると思いますか？

- | | | |
|----------|------------|----------|
| 1. 思う | 3. あまり思わない | 5. わからない |
| 2. わりと思う | 4. 思わない | |

問10 あなたは、国立市のまちづくりの理念の一つである「ソーシャル・インクルージョン」という考え方を知っていますか？

※「ソーシャル・インクルージョン」とは、全ての人々を孤独や孤立、排除や摩擦から援護し、健康で文化的な生活の実現につなげるよう、社会の構成員として包み支え合うという考え方

- | | | |
|----------|------------------|---------|
| 1. 知っている | 2. 言葉だけは聞いたことがある | 3. 知らない |
|----------|------------------|---------|

問11 あなたは、国立市が平和を大切にしているまちだと思いますか？

- | | | |
|----------|------------|----------|
| 1. 思う | 3. あまり思わない | 5. わからない |
| 2. わりと思う | 4. 思わない | |

あなたの日常生活における活動や意識について伺います

問12 あなたは、何らかの福祉活動に取り組んでいますか？

※「福祉活動」とは、福祉ボランティア活動、福祉関連イベントへの実行委員会としての参加、日々の見守り・声かけ、介助など

- | | |
|----------------|----------------|
| 1. 取り組んでいる | 3. あまり取り組んでいない |
| 2. ある程度取り組んでいる | 4. 全く取り組んでいない |

問 13 あなたは、何らかのグループ活動や地域活動に取り組んでいますか？

※「グループ活動や地域活動」とは、地域における自治会活動、清掃活動や防災・防犯活動、自然保護・緑化活動、青少年育成活動、国際交流活動、まちづくり活動など

- | | |
|----------------|----------------|
| 1. 取り組んでいる | 3. あまり取り組んでいない |
| 2. ある程度取り組んでいる | 4. 全く取り組んでいない |

問 14 あなたは、「しょうがい（障害）がある人が身近でふつうに生活していることがあたりまえだ」という考え方について、どう思いますか？

- | | |
|-------------------|------------|
| 1. そう思う | 4. そう思わない |
| 2. どちらかと言えばそう思う | 5. 一概に言えない |
| 3. どちらかと言えばそう思わない | 6. わからない |

問 15 あなたは、地球温暖化対策として温室効果ガス削減に向けた取り組みを行っていますか？

※「温室効果ガス削減に向けた取り組み」とは、再生可能エネルギーの導入、住宅の断熱化や電動自動車・省エネ家電への買い替えなどの取り組みを指します。

- | | |
|----------------|----------------|
| 1. 積極的に取り組んでいる | 3. あまり取り組んでいない |
| 2. ある程度取り組んでいる | 4. 全く取り組んでいない |

問 16 あなたは、ごみの減量について計画や具体的な数値目標があることを知っていますか？
また、ごみを減らすために意識的にごみの分別・削減に取り組んでいますか？

- | | |
|------------------------|-----------------------|
| 1. 知っているし、意識的に取り組んでいる | 3. 知らないが、意識的に取り組んでいる |
| 2. 知っているが、意識的に取り組んでいない | 4. 知らないし、意識的に取り組んでいない |

問 17 あなたは、どの程度公共交通機関（バス、電車）を利用していますか？

- | | |
|-----------------|-----------------|
| 1. 日常的に利用している | 3. 年に数回だけ利用している |
| 2. 月に数回程度利用している | 4. 全く利用していない |

問 18 問 17 で「1～3」と答えた方に伺います。あなたは、公共交通機関を使った通勤・通学・昼間の移動の利便性に満足していますか？

【市内の移動に関して】

- | | | |
|--------------|---------------|----------|
| 1. 満足している | 3. あまり満足していない | 5. わからない |
| 2. わりと満足している | 4. 満足していない | |

【市外への移動に関して】

- | | | |
|--------------|---------------|----------|
| 1. 満足している | 3. あまり満足していない | 5. わからない |
| 2. わりと満足している | 4. 満足していない | |

問 19 あなた又はあなたの家族が福祉的な交通をどの程度利用しますか？

※福祉的な交通とは、65歳以上の高齢者やしょうがいしゃ、要介護者・要支援者、妊産婦などの移動制約者を対象とした、生活支援や介護予防のための移動手段の確保を目的とした交通手段（介護タクシー、福祉有償運送等）を指します。

- | | |
|-----------------|----------------|
| 1. 日常的に利用している | 3. まったく利用していない |
| 2. 年に数回程度利用している | |

問 20 問 19で「1. 日常的に利用している」、「2. 年に数回程度利用している」と答えた方に伺います。あなたは、国立市の福祉的な交通施策に満足していますか？

- | | | |
|--------------|---------------|----------|
| 1. 満足している | 3. あまり満足していない | 5. わからない |
| 2. わりと満足している | 4. 不満である | |

問 21 あなたは、日常生活において、言語や文化の違いによる不便を感じていますか？

- | | | |
|------------|--------------|----------|
| 1. 感じている | 3. あまり感じていない | 5. わからない |
| 2. やや感じている | 4. 感じていない | |

問 22 あなたは、過去 1 年間で消費生活に関する被害にあったことがありますか？

※「消費生活に関する被害」とはキャッチセールス、振り込め詐欺、解約に係るトラブル、架空請求などの被害を指します。

- | | |
|-------|-------|
| 1. ある | 2. ない |
|-------|-------|

問 23 あなたは、消費生活に関する情報をテレビ、新聞、広報誌等で身近に聞く・触れることができていますか？

- | | |
|--------------|--------------|
| 1. 十分できている | 3. あまりできていない |
| 2. ある程度できている | 4. 全くできていない |

問 24 あなたやあなたの世帯では、以下に掲げるような何らかの防犯対策を行っていますか？
(複数選択可)

- | |
|---|
| 1. 自宅の建物に対する防犯対策に取り組んでいる（センサー・明かりをつける、警備会社に委託する、二重鍵にする） |
| 2. 消費者犯罪情報を入手している（キャッチセールス、振り込め詐欺、架空請求、解約に関するトラブルなど） |
| 3. 地域での防犯対策に取り組んでいる（防犯パトロール、知らない人には声を掛ける、地域でのコミュニケーションを図る） |
| 4. 日常生活での防犯対策に取り組んでいる（人通りの多い所や明るい所を歩く、自転車に鍵をかける、自転車のかごにネットをかける） |
| 5. その他（) |
| 6. 特に何も取り組んでいない |

問25 あなたは、どの程度スポーツ・レクリエーション（ウォーキングなど軽い運動も含む）を行っていますか？

- | | | |
|-----------|-------------|-------------|
| 1. 週に3日以上 | 3. 月に1～3日 | 5. 年に1～3日以下 |
| 2. 週に1～2日 | 4. 3ヶ月に1～2日 | |

問26 あなたは、自分が健康だと思いますか？

- | | | |
|----------|------------|----------|
| 1. 思う | 3. あまり思わない | 5. わからない |
| 2. わりと思う | 4. 思わない | |

問27 あなたは、国立市内で地震や災害が起こったときに生命・財産が守られると思いますか？

- | | | |
|----------|------------|----------|
| 1. 思う | 3. あまり思わない | 5. わからない |
| 2. わりと思う | 4. 思わない | |

問28 問27で「3. あまり思わない」、「4. 思わない」と答えた方に伺います。それはなぜですか？（複数選択可）

- | |
|--|
| 1. 施設の耐震化が充分でないから |
| 2. 家具の転倒防止、備蓄など自身の備えが不十分だから |
| 3. 地域のコミュニティが希薄だから |
| 4. 行政からの情報の提供（災害時におけるメール配信、防災無線の呼びかけ、ホームページ、安否情報など）が不十分だから |
| 5. その他（ ） |

問29 あなたは、ご自身で何か防災対策を行っていますか？（複数選択可）

- | | |
|------------------------|--------------|
| 1. 家具に転倒防止器具を設置している | 4. 備蓄などをしている |
| 2. 避難場所等の確認をしている | 5. その他（ ） |
| 3. 市や自治会等の防災訓練等に参加している | 6. 特にしていない |

問30 あなたは、地震や台風等の災害が発生したとしても、自宅の安全が確保できる場合、どのように行動しますか？

- | | |
|----------------------------|-----------------|
| 1. 自宅にとどまる | 4. どうしてよいかわからない |
| 2. 市が開設した避難場所（市立小学校等）へ避難する | 5. その他（ ） |
| 3. 親戚・知人宅へ避難する | |

問31 あなたは、地震や台風等の災害が発生し、自宅の安全が確保できず避難を迫られた場合、どこに避難しますか？

- | | |
|-----------------------|---------------------|
| 1. 市が開設した避難場所（市立小学校等） | 4. どこに避難すればよいかわからない |
| 2. ホテルや旅館などの宿泊施設 | 5. その他（ ） |
| 3. 親戚・知人宅 | |

問32 あなたは、マイ・タイムラインを作成していますか？

※「マイ・タイムライン」とは、台風等の接近による大雨によって河川の水位が上昇する時に、自分自身がとる標準的な防災行動を時系列的に整理した事前防災計画を指します。

- | | |
|-----------|------------|
| 1. 作成している | 2. 作成していない |
|-----------|------------|

問33 あなたは、日常的に以下のような生涯学習活動に取り組んでいますか？（複数選択可）

- | |
|---|
| 1. 趣味・教養を高めること（図書館の利用等） |
| 2. 生活を楽しみ、心を豊かにする活動をする |
| 3. 公民館など自治体の講座や教室における学習活動に参加すること |
| 4. カルチャーセンターやスポーツクラブなど民間の講座や教室における学習活動に参加すること |
| 5. 職業上必要な知識・技能を身につけること |
| 6. 健康・体力づくりをする |
| 7. 学校における学習活動 |
| 8. 取り組んでいない |

問34 問33で「1～7」を選択した方に伺います。学習で身につけた知識や技術を地域や社会にどのように生かしていますか？（複数選択可）

- | | |
|----------------------------|-----------|
| 1. 発表会や展示会の参加 | 5. その他（ ） |
| 2. 講習会や講座の講師 | 6. 特にない |
| 3. 地域の活動（自治会や青少年団体、老人クラブ等） | |
| 4. ボランティア・NPO活動 | |

問35 問33で「8. 取り組んでいない」と答えた方に伺います。それはどうしてでしょうか。（複数選択可）

- | |
|----------------------------------|
| 1. 仕事や家事が忙しくて時間がない |
| 2. 子どもや親などの世話をしてくれる人がいない |
| 3. 費用がかかる |
| 4. 必要な情報（内容・時間・場所・費用）がなかなか入手できない |
| 5. 一緒に学習や活動をする仲間がいない |
| 6. 適当な指導者がいない |
| 7. 身近なところに施設や場所がない |
| 8. 自分の希望（内容、時間、日程等）に合う講座や教室などがない |
| 9. 家族や職場など周囲の理解が得られない |
| 10. きっかけがつかめない |
| 11. 面倒だから |

問 36 あなたは、文化・芸術活動を過去1年間にどの程度鑑賞しましたか？

※文化・芸術活動・・・音楽、演劇・演芸、舞踊、美術、文芸、生活文化（生け花、茶道、ファッション、人形、盆栽、園芸、囲碁、将棋など）、映画など

- | | | | |
|---------|-----------|----------|---------|
| 1. 相当ある | 2. まあまあある | 3. あまりない | 4. 全くない |
|---------|-----------|----------|---------|

問 37 問 36 で「1～3」と答えた方に伺います。主にどこで文化・芸術活動を鑑賞しましたか？

- | | |
|---------|---------|
| 1. 主に市内 | 2. 主に市外 |
|---------|---------|

問 38 問 36 で「4. 全くない」と答えた方に伺います。関心はありますか？

- | | |
|--------------|-------------|
| 1. 関心はある | 3. あまり関心がない |
| 2. まあまあ関心がある | 4. 全く関心がない |

問 39 あなたは、文化・芸術活動を過去1年間にご自分で行ったことがありますか？

- | | |
|-------|-------|
| 1. ある | 2. ない |
|-------|-------|

問 40 問 39 で「1. ある」と答えた方に伺います。主にどこで文化・芸術活動を行いましたか？

- | | |
|---------|---------|
| 1. 主に市内 | 2. 主に市外 |
|---------|---------|

問 41 問 39 で「2. ない」と答えた方に伺います。関心はありますか？

- | | |
|--------------|-------------|
| 1. 関心はある | 3. あまり関心がない |
| 2. まあまあ関心がある | 4. 全く関心がない |

問 42 あなたは、過去1年間で市内の歴史・文化遺産を訪れたことがありますか？

※歴史・文化遺産…谷保天満宮、古民家、旧本田家住宅、南養寺、四軒在家遺跡、滝乃川学園、下谷保一号墳、ママ下湧水、旧国立駅舎など

- | | |
|-------|-------|
| 1. ある | 2. ない |
|-------|-------|

問 43 問 42 で「2. ない」と答えた方に伺います。それはなぜでしょうか？

- | | |
|------------------------|---------------|
| 1. 訪れたいが時間がないから | 3. 過去に既に訪れたから |
| 2. 歴史・文化遺産があることを知らないから | 4. 興味が無いから |

問 44 あなたは、市内の歴史・文化遺産が地域で活用されていると思いますか？

- | | | |
|----------|------------|----------|
| 1. 思う | 3. あまり思わない | 5. わからない |
| 2. わりと思う | 4. 思わない | |

問 45 あなたは、国立市の南部地域が「歴史・文化・自然環境」の観点から魅力があると思いますか？

※南部地域とは、主にJR南武線以南の地域を指します。

- | | | |
|----------|------------|----------|
| 1. 思う | 3. あまり思わない | 5. わからない |
| 2. わりと思う | 4. 思わない | |

問 46 あなたは、地域で生活する中で、男性が家事、育児、介護等に十分参加していると思いますか？

- | | | |
|----------|------------|----------|
| 1. 思う | 3. あまり思わない | 5. わからない |
| 2. わりと思う | 4. 思わない | |

問 47 あなたは、「LGBT」あるいは「SOGI」という言葉を知っていますか？

※「LGBT」とは、レズビアン(Lesbian)、ゲイ(Gay)、バイセクシュアル(Bisexual)、トランスジェンダー(Transgender)の方々の総称を表す頭字語(頭文字をつづり合わせて作った言葉)

※「SOGI」とは、人の恋愛や性愛がどのような性を対象とするかを示す「性的指向」(Sexual Orientation)と自らの性に対する自己認識を示す「性自認」(Gender Identity)の頭文字をとった総称であり、すべての人の性のあり方に当てはまる概念

- | | |
|------------------|------------------|
| 1. 両方知っている | 3. 「SOGI」のみ知っている |
| 2. 「LGBT」のみ知っている | 4. 両方知らない |

問 48 あなたは、「SDGs」という言葉を知っていますか。

- | | | |
|----------------|---------------------|---------|
| 1. 言葉の意味を知っている | 2. 内容は知らないが聞いたことはある | 3. 知らない |
|----------------|---------------------|---------|

問 49 あなた自身、または家族の中にひきこもり状態に当てはまる人がいますか。

※ひきこもり状態とは、社会的参加を回避し、6か月以上にわたって家庭にとどまり続けている状態(他者と交わらない形での外出を含む)

- | | | |
|-------|--------|----------|
| 1. いる | 2. いない | 3. わからない |
|-------|--------|----------|

問 50 あなたは、「食育」という言葉を知っていますか。

- | | | |
|----------------|---------------------|---------|
| 1. 言葉の意味を知っている | 2. 内容は知らないが聞いたことはある | 3. 知らない |
|----------------|---------------------|---------|

問 51 あなたは、「ヤングケアラー」という言葉を知っていますか。

- | | | |
|----------------|---------------------|---------|
| 1. 言葉の意味を知っている | 2. 内容は知らないが聞いたことはある | 3. 知らない |
|----------------|---------------------|---------|

市政について伺います

問 52 あなたは、国立市の総合オンブズマン制度を知っていますか？

※総合オンブズマンとは、市の機関等の苦情処理を行う「一般オンブズマン」と子どもの人権相談・救済を行う「子ども人権オンブズマン」の総称です。

1. 知っている
2. 一般オンブズマンとして知っている
3. 子ども人権オンブズマンとして知っている
4. 知らない

問 53 あなたは、国立市が「人間を大切にする」まちづくりを行っていると思いますか？

- | | | |
|----------|------------|----------|
| 1. 思う | 3. あまり思わない | 5. わからない |
| 2. わりと思う | 4. 思わない | |

問 54 あなたは、入手したい市政情報が十分に公開されていると思いますか？

- | | | |
|--------------|--------------|----------|
| 1.十分に公開されている | 2. 公開は不十分である | 3. わからない |
|--------------|--------------|----------|

問 55 あなたは、何によって市政情報を得ていますか？（複数選択可）

※「市政情報」とは、財政状況、予算・決算、計画書、報告書、会議録、イベント情報など市に係る様々な情報のことを指します。

- | | | |
|-----------|------------------------------|------------------------------|
| 1. 市報等広報紙 | 4. 情報公開手続 | 7. その他（ ） |
| 2. ホームページ | 5. 人づて | 8. 入手していない |
| 3. 刊行図書 | 6. ツイッター・LINE・YouTubeなどのSNS等 | |

問 56 問 55 で「1. 市報等広報紙」と答えた方に伺います。

あなたは、次の①～④の各種広報紙をどの程度読んでいますか？

各広報紙の該当する項目の番号にそれぞれ1つに○をしてください。

広報紙名 \ 項目	毎号 しっかりと読む	めくる 程度に 確認する	必要・興 味ある記 事のみ読 む	あまり 読まない	全く 読まない
① 市報くにたち	1	2	3	4	5
② くにたちの教育(教育委員会)	1	2	3	4	5
③ 公民館だより(公民館)	1	2	3	4	5
④ 議会だより(市議会)	1	2	3	4	5

問 57 あなたは、どのような広報紙であれば読みたいと思いますか？（複数選択可）

1. 文字が大きくて見やすい
2. 写真やイラストがたくさん掲載されている
3. ホームページや SNS などよりもわかりやすく情報が掲載されている
4. 興味のある記事やコラムなどの読み物が掲載されている
5. その他（ ）

問 58 あなたは、国立市が個人情報の保護を的確に行っていると思いますか？

1. 思う
2. わりと思う
3. あまり思わない
4. 思わない
5. わからない

問 59 問 58 で「3. あまり思わない」、「4. 思わない」と答えた方に伺います。そのように思う理由は次のうちどれですか？（複数選択可）

1. 不必要な個人情報を収集しているから
2. 個人情報を収集目的以外に利用しているから
3. 市の保有する個人情報が正確でないから
4. 個人情報の保管や廃棄が適切に行われていないから
5. 個人情報の漏えいなどの事故防止対策が不十分だから
6. 市の保有する自分の個人情報について開示、訂正、削除などを求める権利が十分に保障されていないから
7. なんとなくイメージでそう思う
8. その他（ ）

問 60 あなたは、国立市は ICT を利用したサービスが充実していると思いますか？

※ ICT を利用したサービスとは、スポーツ施設等予約システムや証明書のコンビニ交付、市議会インターネット中継システムなど、コンピュータやインターネット等の情報通信技術を活用したサービスを指します。

1. 思う
2. わりと思う
3. あまり思わない
4. 思わない
5. わからない

問 61 あなたは、国立市が福祉的な困りごとの相談や支援を十分に行っていると思いますか？

1. 思う
2. わりと思う
3. あまり思わない
4. 思わない
5. わからない

問 62 あなたは、国立市が高齢者の相談や支援を十分に行っていると思いますか？

1. 思う
2. わりと思う
3. あまり思わない
4. 思わない
5. わからない

問 63 あなたは、市の施策に女性の視点が十分反映されていると思いますか？

1. 思う
2. わりと思う
3. あまり思わない
4. 思わない
5. わからない

問 64 あなたは、国立市が令和 3（2021）年度から「パートナーシップ制度」を開始したことを知っていますか。

※「パートナーシップ制度」とは、同性パートナーや事実婚等の 2 者の関係（パートナーシップ）を市が証明する制度。

1. 知っている
2. 知らない

問 65 あなたは、国立市が進めている「幼児教育推進プロジェクト」を知っていますか？
※「幼児教育推進プロジェクト」とは、子どもが将来に向かって生き抜く力を身につけていくための基礎となる「非認知スキル」を育てる環境を作るための事業

1. 取組の内容を知っている 2. 言葉だけは聞いたことがある 3. 知らない

問 66 あなたは、国立市がひきこもり状態の人へ支援を行っていることを知っていますか。

1. 知っている 2. 知らない

問 67 あなたは、ひきこもり状態の人へ特に必要な支援はどれだと思いますか？（複数回答可）

1. 個別相談 2. 当事者会 3. 家族会 4. 就労の機会 5. 地域活動の機会
6. 社会の理解 7. わからない 8. その他（ ）

問 68 あなたは、市の組織運営や職員の仕事をどう思いますか？

1. よくやっている 3. 不満である
2. ある程度やっている 4. わからない

問 69 問 68 で「3. 不満である」と答えた方に伺います。それはどんな点でそう感じますか？（複数選択可）

1. 要望を市役所が対応してくれなかった 4. たらいまわしにされた
2. 市の職員と接した時の対応が悪かった 5. なんとなくイメージでそう思う
3. 事務執行上の誤りがあった 6. その他（ ）

問 70 あなたは、国立市役所本庁舎の窓口で過去一年間にどのくらい手続きをしたことがありますか。

1. 1回のみ 2. 2～4回 3. 5～9回 4. 10回以上 5. 全くない

問 71 問 70 で「1～4」と答えた方に伺います。市役所本庁舎の窓口で手続きした際に、不便さを感じましたか。

1. 感じた 2. わりと感じた 3. あまり感じなかった 4. 全く感じなかった

問 72 問 71 で「1. 感じた」、「2. わりと感じた」と答えた方に伺います。市役所本庁舎の窓口で手続きした際に、不便だと感じた点がありますか？（複数選択可）

1. どの窓口にいけば良いか悩んだ 5. 開庁日が少ない、開庁時間が短い
2. 待機・休憩する場所がない 6. 手数料等の支払方法が現金のみ
3. 複数の窓口に行く必要があった 7. その他（ ）
4. 同じ項目を何度も記入した

問 73 問 71 で「1. 感じた」、「2. わりと感じた」と答えた方に伺います。窓口で感じた不便さを解消するためにどのようなことが必要だと思いますか？（複数選択可）

1. 窓口案内（コンシェルジュ）の充実 4. 窓口利用可能時間の拡充
2. 申請書類の統一化 5. 電子決済（キャッシュレス）の導入
3. ワンストップ窓口（複数の手続きを一か所で行うことのできる窓口）の設置 6. 電子申請、オンライン申請の導入
7. その他（ ）

新型コロナウイルス感染症について伺います

問 74 新型コロナウイルス感染症のあなた自身や家族の生活への影響について、該当する項目をお選びください。（複数回答可）

- | | |
|-----------------|-----------------|
| 1. 収入の減少 | 11. 介護の負担増 |
| 2. 支出の増加 | 12. 地域活動の停滞 |
| 3. 失業・働き口がない | 13. 文化芸術に触れる機会減 |
| 4. 過重労働の増加 | 14. 運動・スポーツの機会減 |
| 5. 働き方の変化による負担増 | 15. 交流機会の減 |
| 6. 健康悪化（身体・精神） | 16. 外出時の制限 |
| 7. ストレス増 | 17. 差別的言動を受けた |
| 8. 学習機会減少・学力低下 | 18. 特にない |
| 9. 家庭内環境の悪化 | 19. その他（ |
| 10. 子育ての負担増 | ） |

問 75 現在、市では国の指示のもと新型コロナウイルスワクチンの3回目接種を実施しています。このワクチンは任意接種（希望する方だけの接種）ですが、あなたは3回目接種を受けたいと思いますか。

- | |
|---------------------------------|
| 1. 3回目接種を受けたい、3回目接種を既に受けた |
| 2. 1、2回目接種を受けたが、3回目接種を受けるつもりはない |
| 3. 1、2回目接種を受けていない |
| 4. わからない |

これでアンケートは終了です。ご協力ありがとうございました。

このアンケート票を同封の返信用封筒に入れ、令和4年 2月21日(月)までにポストへ投函をお願い致します。（切手は不要です）

2 集計結果（単純集計結果）

合計	F 1. あなたの性別についておたずねします。			
	女性	男性	その他	無回答
1253	715	526	2	10
100.0	57.1	42.0	0.2	0.8

合計	F 2. あなたの年齢についておたずねします。								
	18～19歳	20～29歳	30～39歳	40～49歳	50～59歳	60～64歳	65～69歳	70歳以上	無回答
1253	13	98	140	180	253	102	94	371	2
100.0	1.0	7.8	11.2	14.4	20.2	8.1	7.5	29.6	0.2

合計	F 3. あなたのご職業は何ですか。											
	自営業・ 家事手伝い	自由業	経営・管 理職	事務職	専門・ 技術職	労務・ サービス業	パート・ アルバイト	専業主夫・ 主婦	学生	無職	その他	無回答
1253	64	16	73	124	194	53	153	207	55	258	52	4
100.0	5.1	1.3	5.8	9.9	15.5	4.2	12.2	16.5	4.4	20.6	4.2	0.3

合計	F 3-1. 職場はどちらでしょうか。						
	自宅と同 じ	国立市内	東京都内 23区	23区以外 の東京都 (国立市 を除く)	神奈川 県・埼玉 県	その他	無回答
677	62	116	188	247	43	13	8
100.0	9.2	17.1	27.8	36.5	6.4	1.9	1.2

合計	F 4. 現在のお住まいは、次の中のどれにあたりますか。							
	持ち家 (一戸建 て)	持ち家 (分譲マ ンション など)	民間の賃 貸住宅	公営・公 団・公社 賃貸住宅	社宅・ 寮・官舎	間借り・ 住み込み	その他	無回答
1253	587	240	232	131	28	11	19	5
100.0	46.8	19.2	18.5	10.5	2.2	0.9	1.5	0.4

合計	F 5. あなたの世帯構成はどうなっていますか。					
	単身 (一人暮らし)	夫婦だけ (事実婚・同性 パートナー含 む)	二世帯世帯 (親と子)	三世帯世帯 (親と子と孫) またはそれ以上	その他	無回答
1253	226	344	570	67	30	16
100.0	18.0	27.5	45.5	5.3	2.4	1.3

合計	F 6. あなたご自身以外で、同居の家族の中に次の方がいますか。			
	65歳以上の方がいる	18歳以下の子どもがいる	1及び2の人はいない	無回答
1253	357	278	519	117
100.0	28.5	22.2	41.4	9.3

合計	F 7. あなたのお住まいの地域についておたずねします。									
	北	東	富士見台	中	西	谷保	泉	青柳	矢川・石田	無回答
1253	123	216	311	158	164	140	38	65	22	16
100.0	9.8	17.2	24.8	12.6	13.1	11.2	3.0	5.2	1.8	1.3

合計	F 8. あなたは、国立市に何年ぐらい住んでいますか。						
	1年未満	1年以上～5年未満	5年以上～10年未満	10年以上～20年未満	20年以上	生まれてからずっと	無回答
1253	44	174	119	235	560	107	14
100.0	3.5	13.9	9.5	18.8	44.7	8.5	1.1

合計	問1 あなたはこれからも国立市に住み続けたいと思いますか？					
	ずっと住み続けたい	当分住み続けたい	できれば移転したい	移転したい	わからない	無回答
1253	661	379	41	19	138	15
100.0	52.8	30.2	3.3	1.5	11.0	1.2

合計	問2 あなたは、国立市はみどりが十分にあるまちだと思いますか？			
	十分にある	普通である	不十分である	無回答
1253	659	516	60	18
100.0	52.6	41.2	4.8	1.4

合計	問3 あなたは、国立市は子育てのしやすい環境が整っていると思いますか？					
	思う	わりと思う	あまり思わない	思わない	わからない	無回答
1253	247	366	158	26	437	19
100.0	19.7	29.2	12.6	2.1	34.9	1.5

合計	問4 あなたは、国立市では女性が様々な意思決定過程に参画していると思いますか？					
	思う	わりと思う	あまり思わない	思わない	わからない	無回答
1253	84	203	189	29	731	17
100.0	6.7	16.2	15.1	2.3	58.3	1.4

合計	問5 あなたが住む地域には、近くに安心してかかることができる医療機関がありますか？		
	ある	ない	無回答
1253	979	255	19
100.0	78.1	20.4	1.5

合計	問6 問5で「2. ない」と答えた方に伺います。その理由は何ですか？（複数選択可）				
	市内に専門的な医療機関がないから	医療機関に関する情報が不十分だから	休日に受診できる医療機関が少ないから	その他	無回答
255	103	97	88	57	2
100.0	40.4	38.0	34.5	22.4	0.8

問7 あなたは、国立市は3年前と比べてにぎわいがあると思いますか？					
合計	にぎわいがある	同じくらい	にぎわいが無い	わからない	無回答
1253	116	482	378	270	7
100.0	9.3	38.5	30.2	21.5	0.6

問8 あなたは、国立市が「文化的なまち」だと思えますか？						
合計	思う	わりと思う	あまり思わない	思わない	わからない	無回答
1253	317	474	219	39	184	20
100.0	25.3	37.8	17.5	3.1	14.7	1.6

問9 あなたは、国立市全体が美しいまちなみを保全・形成していると思えますか？						
合計	思う	わりと思う	あまり思わない	思わない	わからない	無回答
1253	386	571	163	40	86	7
100.0	30.8	45.6	13.0	3.2	6.9	0.6

問10 あなたは、国立市のまちづくりの理念の一つである「ソーシャル・インクルージョン」という考え方を知っていますか？				
合計	知っている	言葉だけは聞いたことがある	知らない	無回答
1253	165	287	791	10
100.0	13.2	22.9	63.1	0.8

問11 あなたは、国立市が平和を大切にしているまちだと思えますか？						
合計	思う	わりと思う	あまり思わない	思わない	わからない	無回答
1253	270	395	129	42	406	11
100.0	21.5	31.5	10.3	3.4	32.4	0.9

合計	問12 あなたは、何らかの福祉活動に取り組んでいますか？				
	取り組んでいる	ある程度取り組んでいる	あまり取り組んでいない	全く取り組んでいない	無回答
1253	74	111	220	841	7
100.0	5.9	8.9	17.6	67.1	0.6

合計	問13 あなたは、何らかのグループ活動や地域活動に取り組んでいますか？				
	取り組んでいる	ある程度取り組んでいる	あまり取り組んでいない	全く取り組んでいない	無回答
1253	93	118	167	857	18
100.0	7.4	9.4	13.3	68.4	1.4

合計	問14 あなたは、「しょうがい（障害）がある人が身近でふつうに生活していることがあたりまえだ」という考え方について、どう思いますか？						
	そう思う	どちらかといえばそう思う	どちらかといえばそう思わない	そう思わない	一概に言えない	わからない	無回答
1253	734	261	14	24	139	57	24
100.0	58.6	20.8	1.1	1.9	11.1	4.5	1.9

合計	問15 あなたは、地球温暖化対策として温室効果ガス削減に向けた取り組みを行っていますか？				
	積極的に取り組んでいる	ある程度取り組んでいる	あまり取り組んでいない	全く取り組んでいない	無回答
1253	93	512	399	230	19
100.0	7.4	40.9	31.8	18.4	1.5

合計	問16 あなたは、ごみの減量について計画や具体的な数値目標があることを知っていますか？ また、ごみを減らすために意識的にごみの分別・削減に取り組んでいますか？				
	知っているし、意識的に取り組んでいる	知っているが、意識的に取り組んでいない	知らないが、意識的に取り組んでいる	知らないし、意識的に取り組んでいない	無回答
1253	455	126	569	83	20
100.0	36.3	10.1	45.4	6.6	1.6

合計	問17 あなたは、どの程度公共交通機関（バス、電車）を利用していますか？				
	日常的に利用している	月に数回程度利用している	年に数回だけ利用している	全く利用していない	無回答
1253	533	381	237	83	19
100.0	42.5	30.4	18.9	6.6	1.5

合計	問18 問17で「1～3」と答えた方に伺います。 あなたは、公共交通機関を使った通勤・通学・昼間の移動の利便性に満足していますか？ 【市内の移動に関して】					
	満足している	わりと満足している	あまり満足していない	満足していない	わからない	無回答
1151	321	449	183	74	117	7
100.0	27.9	39.0	15.9	6.4	10.2	0.6

合計	問18 問17で「1～3」と答えた方に伺います。 あなたは、公共交通機関を使った通勤・通学・昼間の移動の利便性に満足していますか？ 【市外への移動に関して】					
	満足している	わりと満足している	あまり満足していない	満足していない	わからない	無回答
1151	386	459	176	45	68	17
100.0	33.5	39.9	15.3	3.9	5.9	1.5

合計	問19 あなた又はあなたの家族が福祉的な交通をどの程度利用しますか？			
	日常的に利用している	年に数回程度利用している	まったく利用していない	無回答
1253	59	55	1124	15
100.0	4.7	4.4	89.7	1.2

合計	問20 問19で「1. 日常的に利用している」、「2. 年に数回程度利用している」と答えた方に伺います。 あなたは、国立市の福祉的な交通施策に満足していますか？					
	満足している	わりと満足している	あまり満足していない	不満である	わからない	無回答
114	29	35	19	7	20	4
100.0	25.4	30.7	16.7	6.1	17.5	3.5

合計	問21 あなたは、日常生活において、言語や文化の違いによる不便を感じていますか？					
	感じている	やや感じている	あまり感じていない	感じていない	わからない	無回答
1253	14	35	343	781	60	20
100.0	1.1	2.8	27.4	62.3	4.8	1.6

合計	問22 あなたは、過去1年間で消費生活に関する被害にあったことがありますか？		
	ある	ない	無回答
1253	63	1176	14
100.0	5.0	93.9	1.1

合計	問23 あなたは、消費生活に関する情報をテレビ、新聞、 広報誌等で身近に聞く・触れることができますか？				
	十分 できている	ある程度 できている	あまり できていな い	全く できていな い	無回答
1253	425	640	144	30	14
100.0	33.9	51.1	11.5	2.4	1.1

合計	問24 あなたやあなたの世帯では、以下に掲げるような何らかの防犯対策を行っていますか？ (複数選択可)						
	自宅の建物に 対する防犯対 策に取り組ん でいる	消費者犯罪情 報を入手して いる	地域での防犯 対策に取り組 んでいる	日常生活での 防犯対策に取 り組んでいる	その他	特に何も取り 組んでいない	無回答
1253	595	278	89	740	25	212	19
100.0	47.5	22.2	7.1	59.1	2.0	16.9	1.5

合計	問25 あなたは、どの程度スポーツ・レクリエーション (ウォーキングなど軽い運動も含む)を行っていますか？					
	週に3日以 上	週に1～ 2日	月に1～ 3日	3ヶ月に 1～2日	年に 1～3日以下	無回答
1253	368	346	207	79	190	63
100.0	29.4	27.6	16.5	6.3	15.2	5.0

合計	問26 あなたは、自分が健康だと思いますか？					
	思う	わりと思う	あまり思わ ない	思わない	わからない	無回答
1253	259	528	298	77	62	29
100.0	20.7	42.1	23.8	6.1	4.9	2.3

合計	問27 あなたは、国立市内で地震や災害が起こったときに 生命・財産が守られると思いますか？					
	思う	わりと思う	あまり思わ ない	思わない	わからない	無回答
1253	80	288	217	73	571	24
100.0	6.4	23.0	17.3	5.8	45.6	1.9

合計	問28 問27で「3. あまり思わない」、「4. 思わない」と答えた方に伺います。 それはなぜですか？（複数選択可）					
	施設の耐震化が充分でないから	家具の転倒防止、備蓄など自身の備えが不十分だから	地域のコミュニティが希薄だから	行政からの情報の提供が不十分だから	その他	無回答
290	76	119	148	83	32	5
100.0	26.2	41.0	51.0	28.6	11.0	1.7

合計	問29 あなたは、ご自身で何か防災対策を行っていますか？ （複数選択可）						
	家具に転倒防止器具を設置している	避難場所等の確認をしている	市や自治会等の防災訓練等に参加している	備蓄などをしている	その他	特にしていない	無回答
1253	462	636	80	669	24	234	25
100.0	36.9	50.8	6.4	53.4	1.9	18.7	2.0

合計	問30 あなたは、地震や台風等の災害が発生したとしても、自宅の安全が確保できる場合、どのように行動しますか？					
	自宅にとどまる	市が開設した避難場所（市立小学校等）へ避難する	親戚・知人宅へ避難する	どうしてよいかわからない	その他	無回答

合計	問31 あなたは、地震や台風等の災害が発生し、自宅の安全が確保できず避難を迫られた場合、どこに避難しますか？					
	市が開設した避難場所（市立小学校等）	ホテルや旅館などの宿泊施設	親戚・知人宅	どこに避難すればよいかわからない	その他	無回答
1253	919	59	97	72	32	74
100.0	73.3	4.7	7.7	5.7	2.6	5.9

合計	問32 あなたは、マイ・タイムラインを作成していますか？		
	作成している	作成していない	無回答
1253	40	1183	30
100.0	3.2	94.4	2.4

問33 あなたは、日常的に以下のような生涯学習活動に取り組んでいますか？（複数選択可）								
趣味・教養を高めること（図書館の利用等）	生活を楽しむ、心を豊かにする活動（生活）	公民館など自治体の講座や教室における学習活動に参加すること	カルチャーセンターやスポーツクラブなど民間の講座や教室における学習活動に参加すること	職業上必要な知識・技能を身につけること	健康・体づくりをすること	学校における学習活動	取り組んでいない	無回答
523	461	74	173	307	512	50	316	19
41.7	36.8	5.9	13.8	24.5	40.9	4.0	25.2	1.5

合計	問34 問33で「1～7」を選択した方に伺います。学習で身につけた知識や技術を地域や社会にどのように生かしていますか？（複数選択可）						
	発表会や展示会の参加	講習会や講座の講師	地域の活動（自治会や青少年団体、老人クラブ等）	ボランティア・NPO活動	その他	特にない	無回答
918	86	46	68	62	72	620	25
100.0	9.4	5.0	7.4	6.8	7.8	67.5	2.7

合計	問35 問33で「8. 取り組んでいない」と答えた方に伺います。それはどうしてでしょうか。（複数選択可）											
	仕事や家事が忙しくて時間がない	子どもや親などの世話をしてくれる人がいない	費用がかかる	必要な情報（内容・時間・場所・費用）がなかなか入手できない	一緒に学習や活動をする仲間がいない	適当な指導者がいない	身近なところに施設や場所がない	自分の希望（内容、時間、日程等）に合う講座や教室がない	家族や職場など周囲の理解が得られない	きっかけがつかめない	面倒だから	無回答
316	133	21	59	33	38	21	33	39	5	112	99	37
100.0	42.1	6.6	18.7	10.4	12.0	6.6	10.4	12.3	1.6	35.4	31.3	11.7

合計	問36 あなたは、文化・芸術活動を過去1年間にどの程度鑑賞しましたか？				
	相当ある	まあまあある	あまりない	全くない	無回答
1253	112	367	333	414	27
100.0	8.9	29.3	26.6	33.0	2.2

合計	問37 問36で「1～3」と答えた方に伺います。 主にどこで文化・芸術活動を鑑賞しましたか？		
	主に市内	主に市外	無回答
812	171	612	29
100.0	21.1	75.4	3.6

合計	問38 問36で「4. 全くない」と答えた方に伺います。 関心はありますか？				
	関心はある	まあまあ関心 がある	あまり関心 がない	全く関心が ない	無回答
414	147	104	105	37	21
100.0	35.5	25.1	25.4	8.9	5.1

合計	問39 あなたは、文化・芸術活動を過去1年間に ご自分で行ったことがありますか？		
	ある	ない	無回答
1253	234	986	33
100.0	18.7	78.7	2.6

合計	問40 問39で「1. ある」と答えた方に伺います。 主にどこで文化・芸術活動を行いましたか？		
	主に市内	主に市外	無回答
234	91	139	4
100.0	38.9	59.4	1.7

合計	問41 問39で「2ない」と答えた方に伺います。 関心はありますか？				
	関心はある	まあまあ関心 がある	あまり関心 がない	全く関心が ない	無回答
986	203	248	376	121	38
100.0	20.6	25.2	38.1	12.3	3.9

合計	問42 あなたは、過去1年間で市内の歴史・文化遺産を訪れたことがありますか？		
	ある	ない	無回答
1253	842	389	22
100.0	67.2	31.0	1.8

合計	問43 問42で「2.ない」と答えた方に伺います。それはなぜでしょうか？				
	訪れたいが時間がないから	歴史・文化遺産があることを知らないから	過去に既に訪れたから	興味が無いから	無回答
389	67	63	107	129	23
100.0	17.2	16.2	27.5	33.2	5.9

合計	問44 あなたは、市内の歴史・文化遺産が地域で活用されていると思いますか？					
	思う	わりと思う	あまり思わない	思わない	わからない	無回答
1253	104	309	287	73	456	24
100.0	8.3	24.7	22.9	5.8	36.4	1.9

合計	問45 あなたは、国立市の南部地域が「歴史・文化・自然環境」の観点から魅力があると思いますか？					
	思う	わりと思う	あまり思わない	思わない	わからない	無回答
1253	200	377	217	69	365	25
100.0	16.0	30.1	17.3	5.5	29.1	2.0

合計	問46 あなたは、地域で生活する中で、男性が家事、育児、介護等に十分参加していると思いますか？					
	思う	わりと思う	あまり思わない	思わない	わからない	無回答
1253	94	267	279	117	477	19
100.0	7.5	21.3	22.3	9.3	38.1	1.5

合計	問47 あなたは、「LGBT」あるいは「SOGI」という言葉を知っていますか？				
	両方知っている	「LGBT」のみ知っている	「SOGI」のみ知っている	両方知らない	無回答
1253	382	675	3	173	20
100.0	30.5	53.9	0.2	13.8	1.6

合計	問48 あなたは、「SDGs」という言葉を知っていますか。			
	言葉の意味を知っている	内容は知らないが聞いたことはある	知らない	無回答
1253	769	180	276	28
100.0	61.4	14.4	22.0	2.2

合計	問49 あなた自身、または家族の中にひきこもり状態に当てはまる人がいますか。			
	いる	いない	わからない	無回答
1253	52	1143	39	19
100.0	4.2	91.2	3.1	1.5

合計	問50 あなたは、「食育」という言葉を知っていますか。			
	言葉の意味を知っている	内容は知らないが聞いたことはある	知らない	無回答
1253	899	251	87	16
100.0	71.7	20.0	6.9	1.3

問51 あなたは、「ヤングケアラー」という言葉を知っていますか。				
合計	言葉の意味を知っている	内容は知らないが聞いたことはある	知らない	無回答
1253	766	175	293	19
100.0	61.1	14.0	23.4	1.5

問52 あなたは、国立市の総合オンブズマン制度を知っていますか？					
合計	知っている	一般オンブズマンとして知っている	子ども人権オンブズマンとして知っている	知らない	無回答
1253	265	189	34	744	21
100.0	21.1	15.1	2.7	59.4	1.7

問53 あなたは、国立市が「人間を大切にする」まちづくりを行っていると思いますか？						
合計	思う	わりと思う	あまり思わない	思わない	わからない	無回答
1253	132	386	175	48	476	36
100.0	10.5	30.8	14.0	3.8	38.0	2.9

問54 あなたは、入手したい市政情報が十分に公開されていると思いますか？				
合計	十分に公開されている	公開は不十分である	わからない	無回答
1253	348	168	693	44
100.0	27.8	13.4	55.3	3.5

問55 あなたは、何によって市政情報を得ていますか？（複数選択可）									
合計	市報等広報紙	ホームページ	刊行図書	情報公開 手続	人づて	ツイッター・ LINE・ YouTube などの SNS等	その他	入手して いない	無回答
1253	1019	363	12	13	101	143	10	109	41
100.0	81.3	29.0	1.0	1.0	8.1	11.4	0.8	8.7	3.3

合計	問56 問55で「1. 市報等広報紙」と答えた方に伺います。 あなたは、次の①～④の各種広報紙をどの程度読んでいますか？ ① 市報くにたち					
	毎号 しっかりと読 む	めくる 程度に 確認する	必要・興味あ る記事のみ読 む	あまり 読まない	全く 読まない	無回答
1019	348	385	235	32	11	8
100.0	34.2	37.8	23.1	3.1	1.1	0.8

合計	問56 問55で「1. 市報等広報紙」と答えた方に伺います。 あなたは、次の①～④の各種広報紙をどの程度読んでいますか？ ② くにたちの教育(教育委員会)					
	毎号 しっかりと読 む	めくる 程度に 確認する	必要・興味あ る記事のみ読 む	あまり 読まない	全く 読まない	無回答
1019	97	287	223	222	136	54
100.0	9.5	28.2	21.9	21.8	13.3	5.3

合計	問56 問55で「1. 市報等広報紙」と答えた方に伺います。 あなたは、次の①～④の各種広報紙をどの程度読んでいますか？ ③ 公民館だより(公民館)					
	毎号 しっかりと読 む	めくる 程度に 確認する	必要・興味あ る記事のみ読 む	あまり 読まない	全く 読まない	無回答
1019	149	294	268	155	114	39
100.0	14.6	28.9	26.3	15.2	11.2	3.8

合計	問56 問55で「1. 市報等広報紙」と答えた方に伺います。 あなたは、次の①～④の各種広報紙をどの程度読んでいますか？ ④ 議会だより(市議会)					
	毎号 しっかりと読 む	めくる 程度に 確認する	必要・興味あ る記事のみ読 む	あまり 読まない	全く 読まない	無回答
1019	109	279	236	217	137	41
100.0	10.7	27.4	23.2	21.3	13.4	4.0

問57 あなたは、どのような広報紙であれば読みたいと思いますか？（複数選択可）						
合計	文字が大きくて見やすい	写真やイラストがたくさん掲載されている	ホームページやSNSなどよりもわかりやすく情報が掲載されている	興味のある記事やコラムなどの読み物が掲載されている	その他	無回答
1253	413	385	472	486	69	79
100.0	33.0	30.7	37.7	38.8	5.5	6.3

問58 あなたは、国立市が個人情報の保護を的確に行っていると思いますか？						
合計	思う	わりと思う	あまり思わない	思わない	わからない	無回答
1253	122	278	53	16	745	39
100.0	9.7	22.2	4.2	1.3	59.5	3.1

問59 問58で「3. あまり思わない」、「4. 思わない」と答えた方に伺います。そのように思う理由は次のうちどれですか？（複数選択可）									
合計	不必要な個人情報を収集しているから	個人情報を収集目的以外に利用しているから	市の保有する個人情報が正確でないから	個人情報の保管や廃棄が適切に行われていないから	個人情報の漏えいなどの事故防止対策が不十分だから	市の保有する自分の個人情報について開示、訂正、削除などを求める権利が十分に保障されていないから	なんとなくイメージでそう思う	その他	無回答
69	12	7	6	7	16	7	33	3	3
100.0	17.4	10.1	8.7	10.1	23.2	10.1	47.8	4.3	4.3

問60 あなたは、国立市はICTを利用したサービスが充実していると思いますか？						
合計	思う	わりと思う	あまり思わない	思わない	わからない	無回答
1253	49	171	171	62	754	46
100.0	3.9	13.6	13.6	4.9	60.2	3.7

問61 あなたは、国立市が福祉的な困りごとの相談や支援を十分に行っていると思いますか？						
合計	思う	わりと思う	あまり思わない	思わない	わからない	無回答
1253	87	324	112	34	658	38
100.0	6.9	25.9	8.9	2.7	52.5	3.0

合計	問62 あなたは、国立市が高齢者の相談や支援を十分に行っていると思いますか？					
	思う	わりと思う	あまり思わない	思わない	わからない	無回答
1253	78	279	107	30	722	37
100.0	6.2	22.3	8.5	2.4	57.6	3.0
合計	問63 あなたは、国立市が高齢者の相談や支援を十分に行っていると思いますか？					
	思う	わりと思う	あまり思わない	思わない	わからない	無回答
1253	49	174	150	25	812	43
100.0	3.9	13.9	12.0	2.0	64.8	3.4
合計	問64 あなたは、国立市が令和3（2021）年度から「パートナーシップ制度」を開始したことを知っていますか。					
	知っている	知らない	無回答			
1253	399	815	39			
100.0	31.8	65.0	3.1			
合計	問65 あなたは、国立市が進めている「幼児教育推進プロジェクト」を知っていますか？					
	取組の内容を知っている	言葉だけは聞いたことがある	知らない	無回答		
1253	37	203	962	51		
100.0	3.0	16.2	76.8	4.1		
合計	問66 あなたは、国立市がひきこもり状態の人へ支援を行っていることを知っていますか。					
	知っている	知らない	無回答			
1253	179	1029	45			
100.0	14.3	82.1	3.6			

合計	問67 あなたは、ひきこもり状態の人へ特に必要な支援はどれだと思いますか？（複数回答可）								
	個別相談	当事者会	家族会	就労の機会	地域活動の機会	社会の理解	わからない	その他	無回答
1253	617	280	389	451	316	436	230	31	48
100.0	49.2	22.3	31.0	36.0	25.2	34.8	18.4	2.5	3.8

合計	問66 あなたは、国立市がひきこもり状態の人へ支援を行っていることを知っていますか。		
	知っている	知らない	無回答
1253	179	1029	45
100.0	14.3	82.1	3.6

合計	問69 問68で「3. 不満である」と答えた方に伺います。それはどんな点でそう感じますか？（複数選択可）						
	要望を市役所が対応し てくれな かった	市の職員と 接した時の 対応が悪 かった	事務執行 上の誤り があった	たらいま わしにさ れた	なんと なくイメ ジでそう 思う	その他	無回答
79	10	44	6	16	4	29	2
100.0	12.7	55.7	7.6	20.3	5.1	36.7	2.5

合計	問70 あなたは、国立市役所本庁舎の窓口で過去1年間にどのくらい手続きをしたことがありますか。					
	1回のみ	2～4回	5～9回	10回以上	全くない	無回答
1253	245	585	95	30	260	38
100.0	19.6	46.7	7.6	2.4	20.8	3.0

合計	問71 問70で「1～4」と答えた方に伺います。市役所本庁舎の窓口で手続きした際に、不便さを感じましたか。				
	感じた	わりと感じた	あまり感じな かった	全く感じな かった	無回答
955	31	106	578	227	13
100.0	3.2	11.1	60.5	23.8	1.4

合計	問72 問71で「1. 感じた」、「2. わりと感じた」と答えた方に伺います。 市役所本庁舎の窓口で手続きした際に、不便だと感じた点がありますか？ (複数選択可)							
	どこの窓口に いけば良 いか悩んだ	待機・休憩 する場所が ない	複数の窓口 に行く必要 があった	同じ項目を 何度も記入 した	開庁日が少 ない、開庁 時間が短い	手数料等の 支払方法が 現金のみ	その他	無回答
137	62	20	48	22	31	21	31	1
100.0	45.3	14.6	35.0	16.1	22.6	15.3	22.6	0.7

合計	問73 問71で「1. 感じた」、「2. わりと感じた」と答えた方に伺います。 窓口で感じた不便さを解消するためにどのようなことが必要だと思いますか？ (複数選択可)							
	窓口案内 (コンシエ ルジュ)の 充実	申請書類の 統一化	ワンストップ 窓口(複数 の手続きを 一か所で行 うことので きる窓口)の 設置	窓口利用可 能時間の拡 充	電子決済 (キャッ シュレス) の導入	電子申請、 オンライン 申請の導入	その他	無回答
137	37	35	68	38	30	47	16	9
100.0	27.0	25.5	49.6	27.7	21.9	34.3	11.7	6.6

合計	問74 新型コロナウイルス感染症のあなた自身や家族の生活への影響について、該当する項目をお選びください。 (複数回答可)									
	収入の減少	支出の増加	失業・働き口が ない	過重労働の増加	働き方の変化に よる負担増	健康悪化 (身体・精神)	ストレス増	学習機会減少・ 学力低下	家庭内環境の悪 化	子育ての負担増
1253	231	216	38	52	112	252	646	123	77	88
100.0	18.4	17.2	3.0	4.2	8.9	20.1	51.6	9.8	6.1	7.0
合計	介護の負担増	地域活動の停滞	文化芸術に触れ る機会減	運動・スポーツ の機会減	交流機会の減	外出時の制限	差別的言動を受 けた	特にない	その他	無回答
	48	193	544	434	603	816	13	84	29	47
3.8	15.4	43.4	34.6	48.1	65.1	1.0	6.7	2.3	3.8	

合計	問75 現在、市では国の指示のもと新型コロナウイルスワクチンの3回目接種を実施しています。 このワクチンは任意接種(希望する方のみ)の接種ですが、あなたは3回目接種を 受けたと思いますか。				
	3回目接種を受けた い、3回目接種を既に 受けた	1、2回目接種を受 けたが、3回目接種を 受けるつもりはない	1、2回目接種を受 けていない	わからない	無回答
1253	1012	58	74	69	40
100.0	80.8	4.6	5.9	5.5	3.2

第14回 国立市市民意識調査 報告書

令和4年3月

- 発行 国立市政策経営部政策経営課
東京都国立市富士見台2丁目47番地の1
電話 042 (576) 2111 (代表) (内線) 228
- 調査実施 株式会社ケー・デー・シー
東京都港区虎ノ門4丁目2番地12号
電話 03 (5733) 5111 (代表)