

# 第9回 国立市市民意識調査

## 報告書

平成29年3月

国立市



## I 調査の概要および回答者の属性

### 1 調査の概要

(1) 調査の目的	1
(2) 調査の項目	1
(3) 調査の設計	1
(4) 回収結果	1
(5) この報告書の留意点	1

2 回答者の属性	2
----------	---

## II 調査結果

### 1 国立市全体や市民の皆様が住んでいる地域について

(1) 定住意向	5
(2) みどり	5
(3) 子育て	6
(4) 医療機関の有無	7
(5) 国立市のにぎわい	8

### 2 日常生活における活動や意識について

(1) 福祉活動への取り組み	9
(2) 共生社会	11
(3) 公共交通機関の利用	12
(4) 福祉的な交通の利用	13
(5) 環境に配慮した取り組み	14
(6) 防犯	15
(7) 消費生活	16
(8) スポーツ・レクリエーション	17
(9) 健康	17
(10) 災害	18
(11) 生涯学習活動	20
(12) 文化・芸術活動	23
(13) 歴史・文化遺産	26
(14) 南部地域の魅力	27
(15) 男女平等	28

# 目次

---

## 3 市政について

(1) 人権	30
(2) 市政情報の入手	31
(3) 市のPR効果	34
(4) 個人情報保護	35
(5) 市のICTサービス	37
(6) 市の組織運営や職員の仕事ぶり	38

## Ⅲ 結果の詳細

1 使用した調査票	39
2 集計結果（単純集計結果）	51

# I 調査の概要および回答者の属性

## 1 調査の概要

### (1) 調査の目的

この調査は、市民の日常的な意識を把握するとともに、行政評価システムにおける32の施策の指標の達成度等を把握するため、無作為に抽出された市民にアンケートを送付し、調査を行うものである。

### (2) 調査の項目

- ① 国立市全体や市民の皆様が住んでいる地域について
- ② 日常生活における活動や意識について
- ③ 市政について

### (3) 調査の設計

- ① 調査区域 国立市全域
- ② 調査対象 国立市在住の満18歳以上の男女
- ③ 標本数 3,000人
- ④ 標本抽出方法 住民基本台帳に基づく単純無作為抽出
- ⑤ 調査方法 郵送法（郵送による配布・回収）
- ⑥ 調査期間 平成29年2月3日（金）～平成29年2月17日（金）
- ⑦ 調査実施機関 株式会社エスピー研

### (4) 回収結果

- ① 配布数 3,000
- ② 有効回収数 1,267
- ③ 有効回収率 42.2%

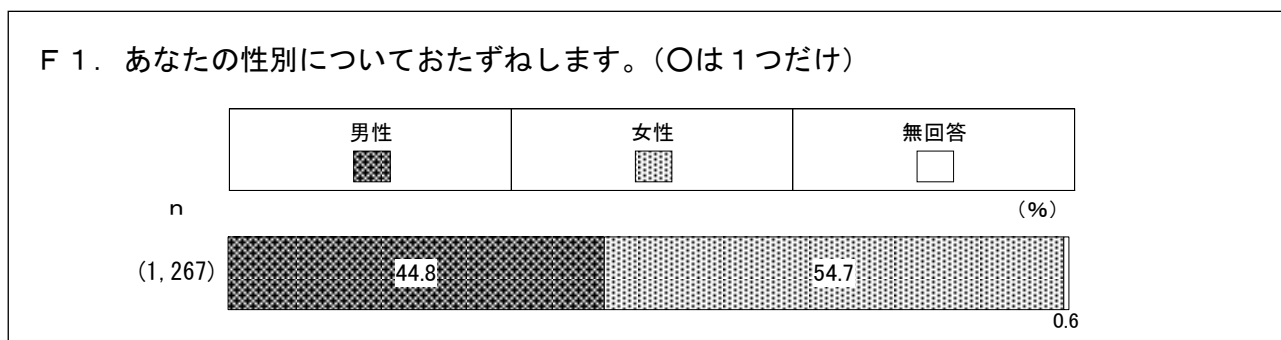
### (5) この報告書の留意点

- ① 図表中の「n」は、各質問の回答者数を示す。
- ② 回答の比率（％）は、nを基数として算出し、小数点以下第2位を四捨五入して小数点以下第1位まで示した。したがって、選択肢の中から1つの回答を選ぶ質問であっても、すべての選択肢の比率の合計が100.0%にならない場合がある。
- ③ 選択肢の中から複数の回答を選んでもよい質問では、各質問文の末尾に「(複数選択可)」の文言を示した。これらの質問は、すべての選択肢の比率を合計すると通常100%を超える。
- ④ 文字数が多い一部の選択肢については、結果を説明する文章中で、カッコ内の記述を省いて簡略化して示した場合がある。なお、図表中では、簡略化せずすべての文字を示した。
- ⑤ 経年的な変化を把握するため、第8回調査（平成28年2月実施）および第7回調査（平成27年1月実施）の結果との比較を行った。

## 2 回答者の属性

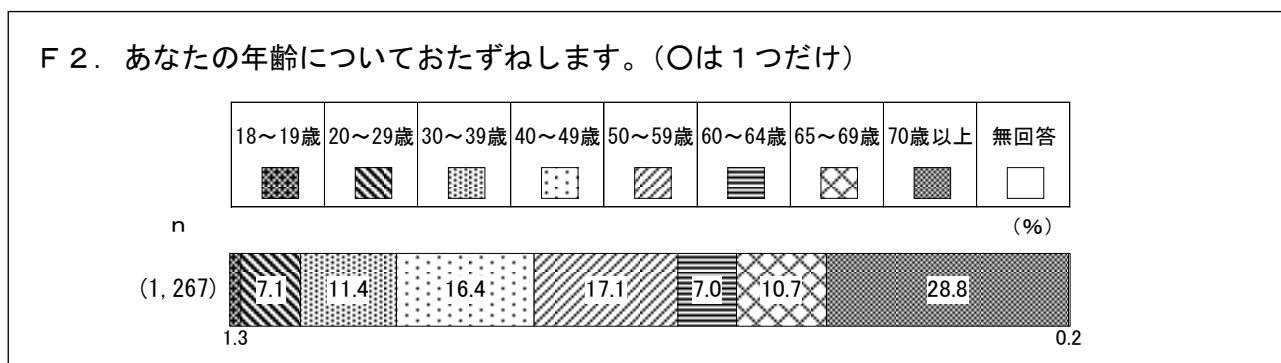
### (1) 性別

回答者の性別は、「男性」が44.8%、「女性」が54.7%となっている。



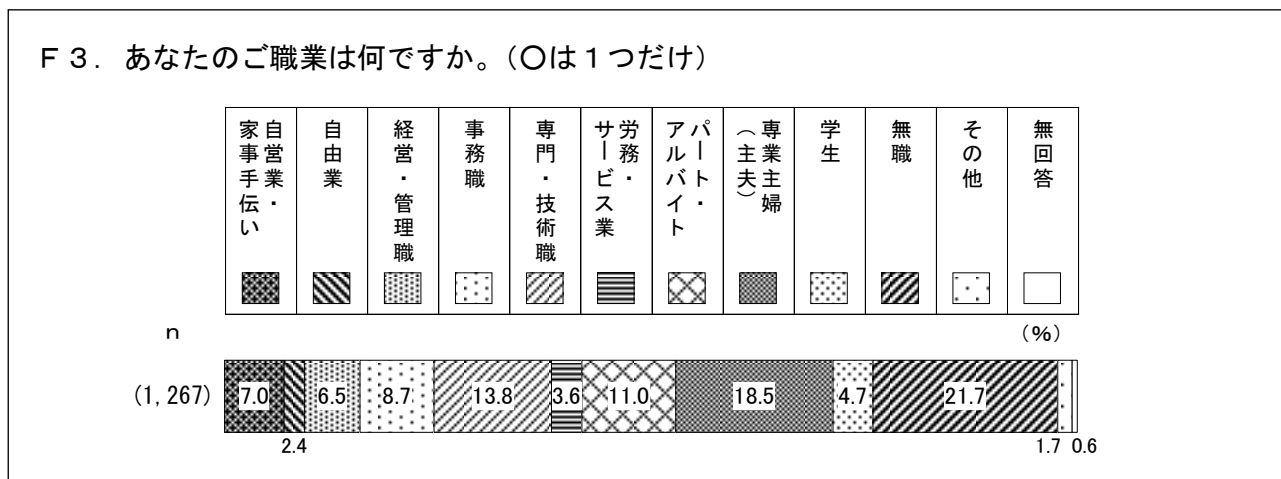
### (2) 年齢

回答者の年齢は、「70歳以上」が28.8%で最も多く、次いで「50～59歳」(17.1%)、「40～49歳」(16.4%)、「30～39歳」(11.4%)、「65～69歳」(10.7%)、「20～29歳」(7.1%)、「60～64歳」(7.0%)、「18～19歳」(1.3%)の順となっている。



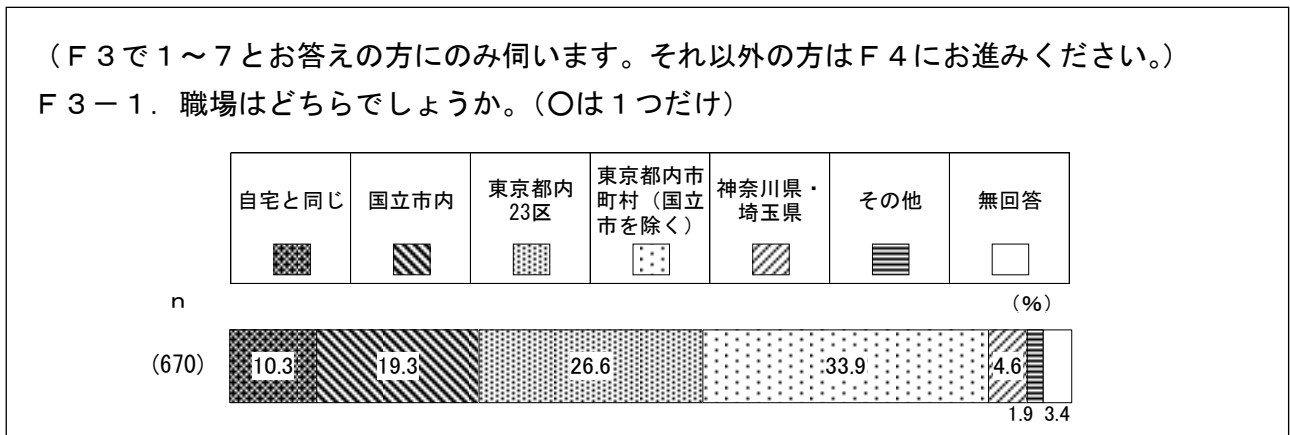
### (3) 職業

回答者の職業は、「無職」が21.7%で最も多く、次いで「専業主婦(主夫)」(18.5%)、「専門・技術職」(13.8%)、「パート・アルバイト」(11.0%)、「事務職」(8.7%)、「自営業・家事手伝い」(7.0%)、「経営・管理職」(6.5%)、「学生」(4.7%)、「労務・サービス業」(3.6%)、「自由業」(2.4%)の順となっている。



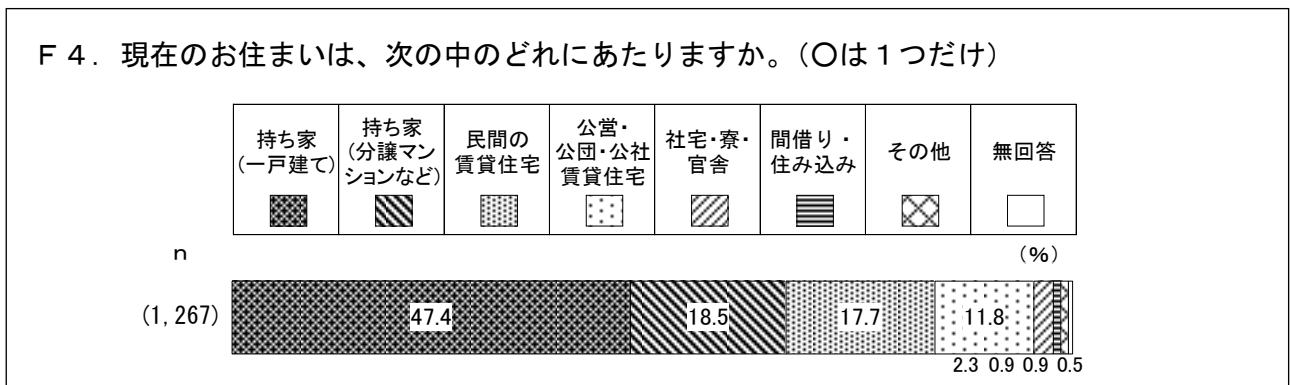
#### (4) 勤務者の職場地域

回答者の職場地域は、「東京都内市町村（国立市を除く）」が33.9%で最も多く、次いで「東京都内23区」（26.6%）、「国立市内」（19.3%）、「自宅と同じ」（10.3%）、「神奈川県・埼玉県」（4.6%）の順となっている。




#### (5) 住居形態

回答者の住居形態は、「持ち家（一戸建て）」が47.4%で最も多く、次いで「持ち家（分譲マンションなど）」（18.5%）、「民間の賃貸住宅」（17.7%）、「公営・公団・公社賃貸住宅」（11.8%）、「社宅・寮・官舎」（2.3%）、「間借り・住み込み」（0.9%）の順となっている。



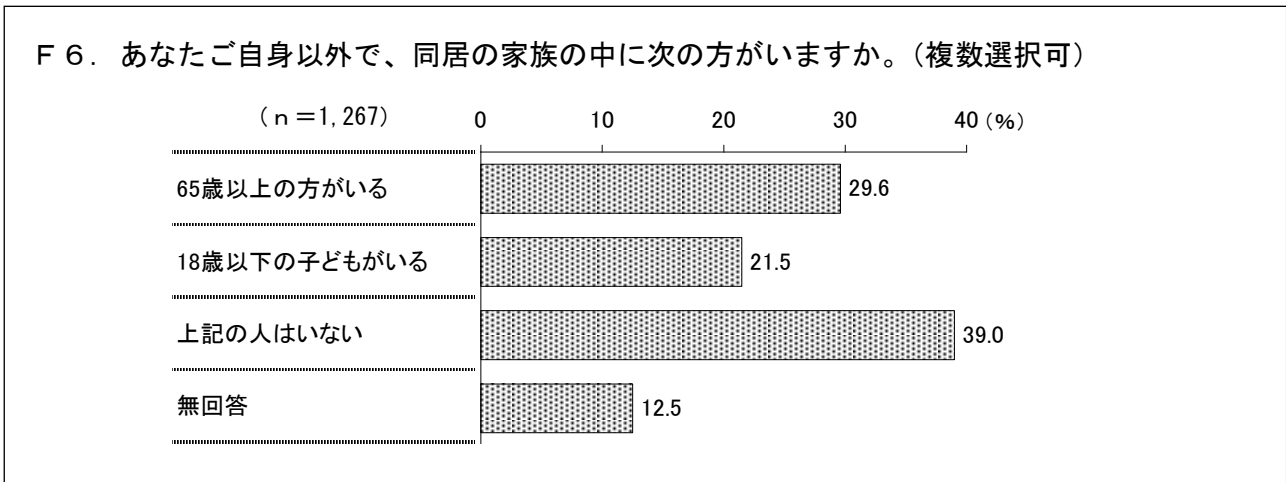
#### (6) 家族構成

回答者の家族構成は、「二世帯世帯（親と子）」が47.8%で最も多く、次いで「夫婦だけ」（26.4%）、「単身（一人暮らし）」（17.1%）、「三世帯世帯（親と子と孫）またはそれ以上」（5.3%）の順となっている。



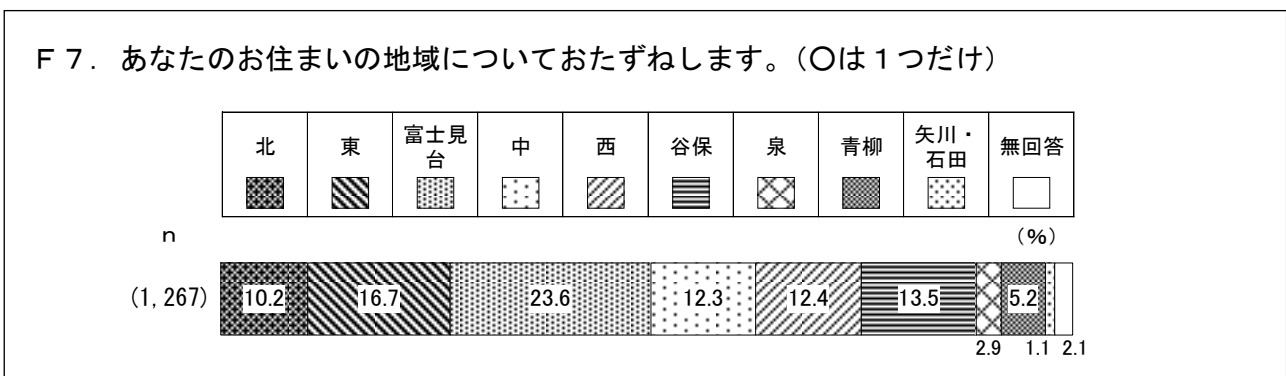
### (7) 同居家族

回答者の同居家族は、「65歳以上の方がいる」が29.6%、「18歳以下の子どもがいる」が21.5%となっている。



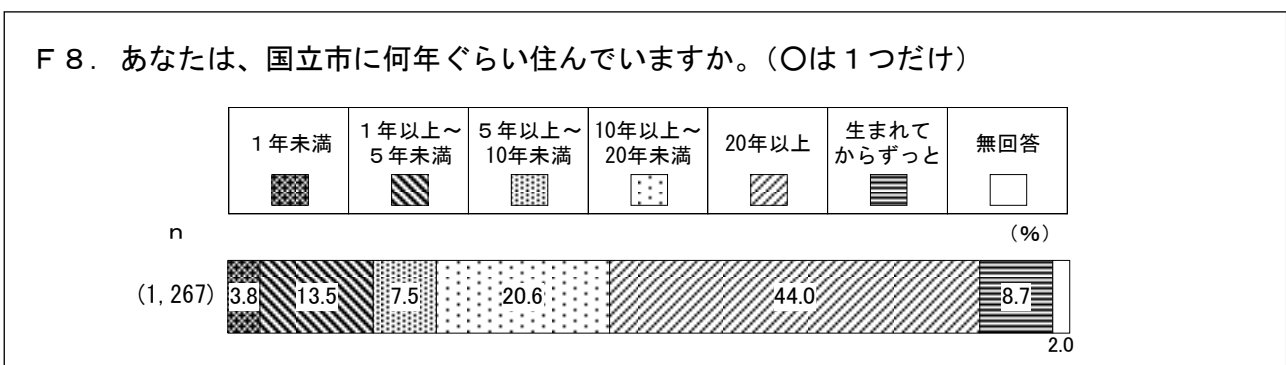
### (8) 居住地域

回答者の居住地域は、「富士見台」が23.6%で最も多く、次いで「東」(16.7%)、「谷保」(13.5%)、「西」(12.4%)、「中」(12.3%)、「北」(10.2%)、「青柳」(5.2%)、「泉」(2.9%)、「矢川・石田」(1.1%)の順となっている。



### (9) 居住年数

回答者の居住年数は、「20年以上」が44.0%で最も多く、次いで「10年以上～20年未満」(20.6%)、「1年以上～5年未満」(13.5%)、「生まれてからずっと」(8.7%)、「5年以上～10年未満」(7.5%)、「1年未満」(3.8%)の順となっている。



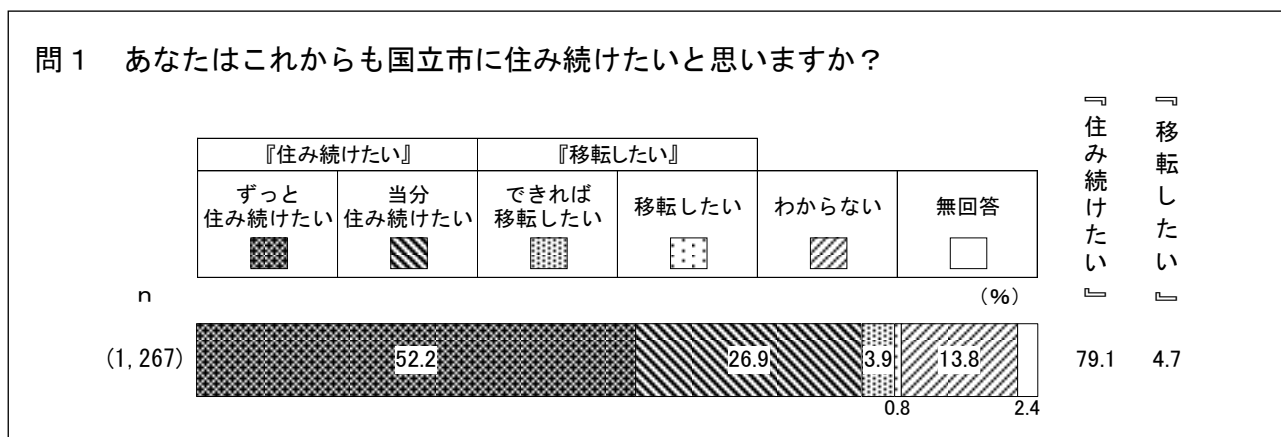


## II 調査結果

### 1 国立市全体や市民の皆様が住んでいる地域について

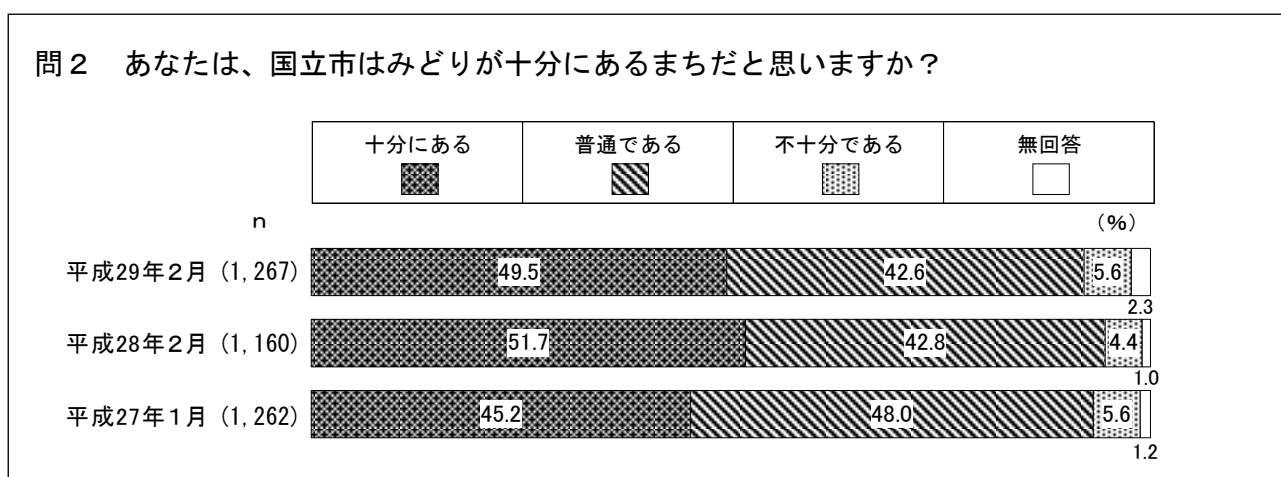
#### (1) 定住意向

これからも国立市に住み続けたいと思う市民の割合（「ずっと住み続けたい」及び「当分住み続けたい」の合計）は79.1%である。なお、この質問は第8回・7回ではたずねていない。



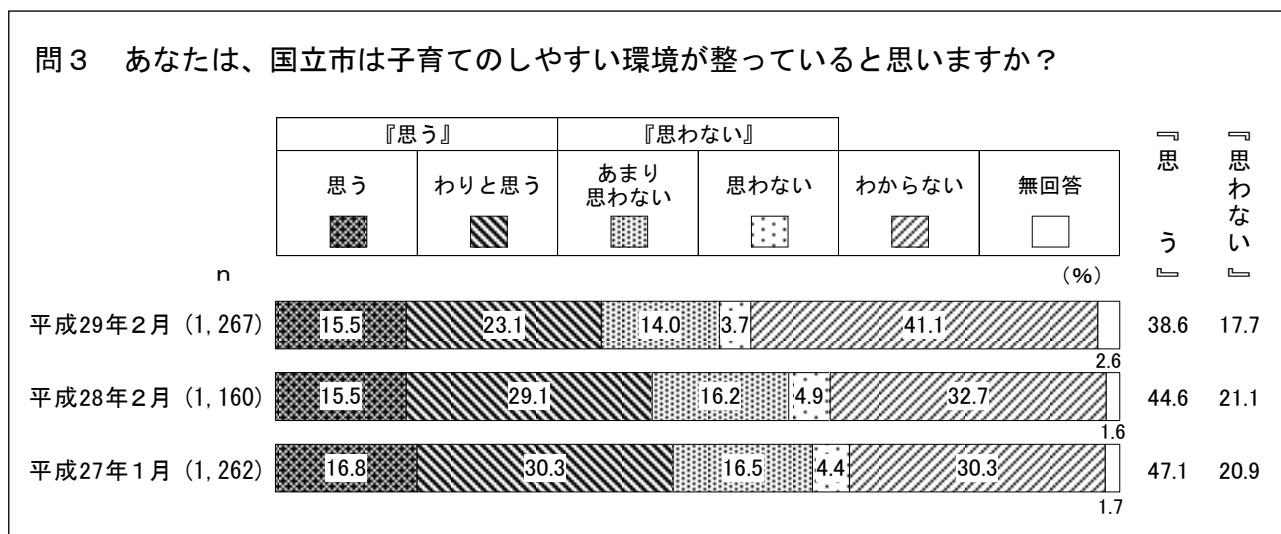
#### (2) みどり

国立市はみどりが十分にあるまちだと思う市民の割合は、第9回（平成29年2月）が49.5%であり、第8回（平成28年2月）の51.7%と比べると2.2%減少している。また、第7回（平成27年1月）の45.2%と比べると4.3%増加している。



### (3) 子育て

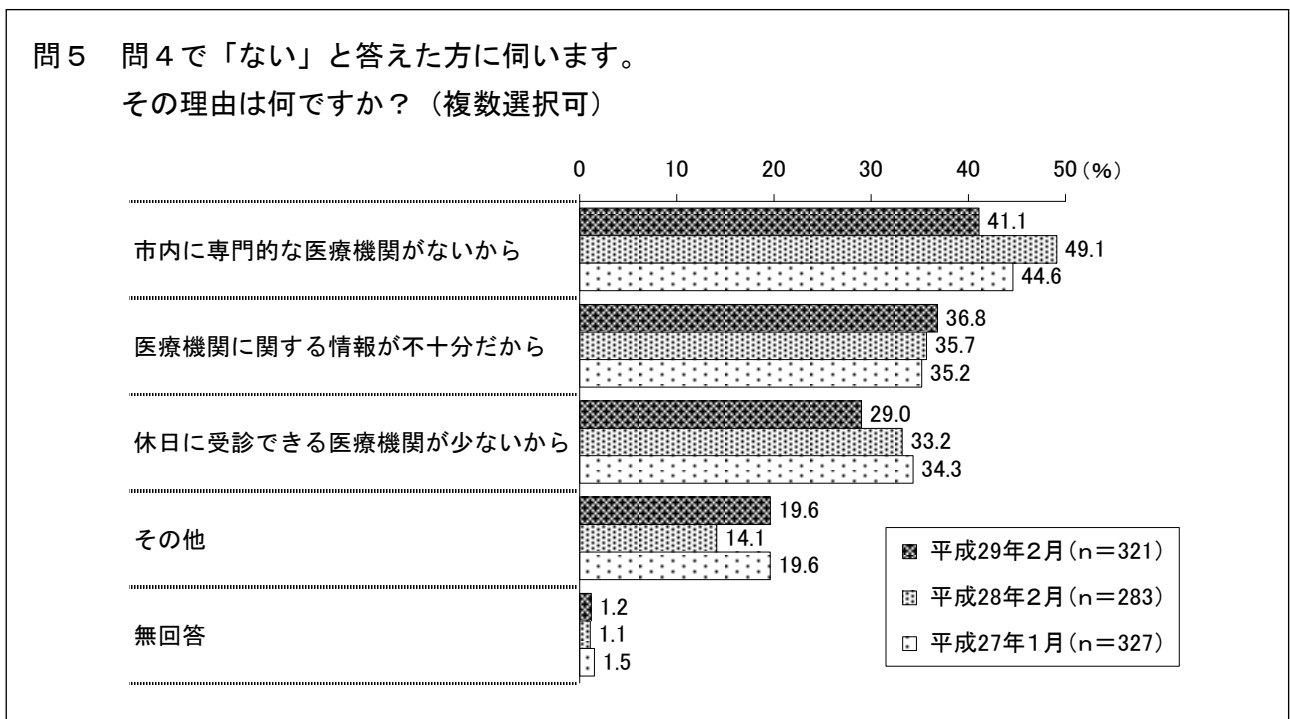

子育てのしやすい環境が整っていると思う市民の割合（「思う」及び「わりと思う」の合計）は、第9回（平成29年2月）が38.6%であり、第8回（平成28年2月）の44.6%と比べると6.0%減少している。また、第7回（平成27年1月）の47.1%と比べると8.5%減少している。



#### (4) 医療機関の有無

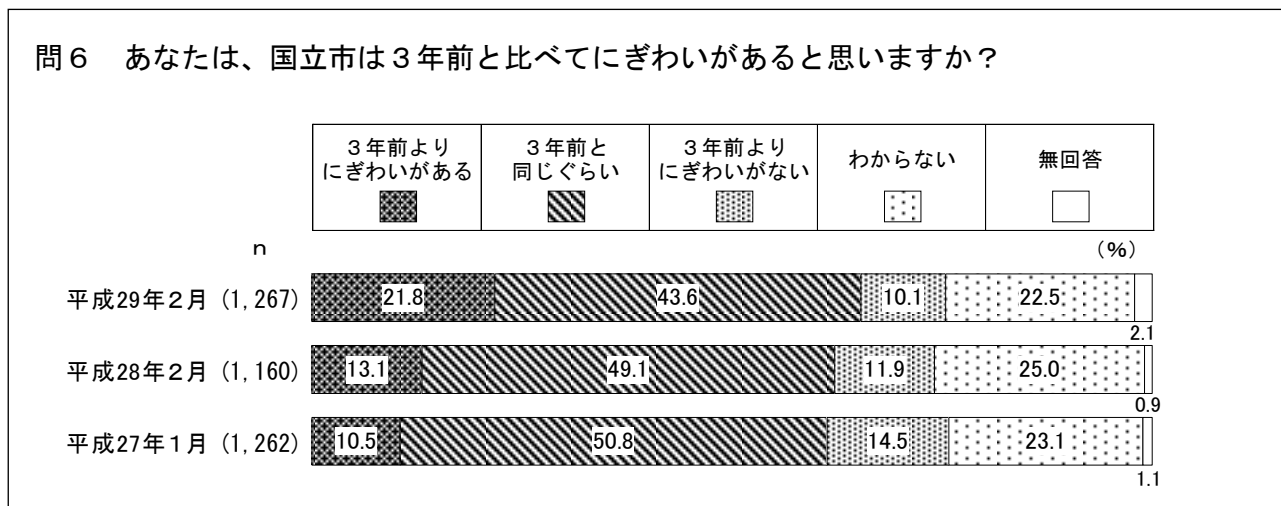
近くに安心してかかることができる医療機関がある市民の割合は、第9回（平成29年2月）が71.7%であり、第8回（平成28年2月）の74.0%と比べると2.3%減少している。また、第7回（平成27年1月）の72.4%と比べるとあまり増減はない。

次に、近くに安心してかかることができる医療機関がない市民が、そう思う理由は、「市内に専門的な医療機関がないから」41.1%（第8回49.1%）、「医療機関に関する情報が不十分だから」36.8%（第8回35.7%）、「休日に受診できる医療機関が少ないから」29.0%（第8回33.2%）となっている。



### (5) 国立市のにぎわい

国立市は3年前と比べてにぎわいがあると思う市民の割合は、第9回(平成29年2月)が21.8%であり、第8回(平成28年2月)の13.1%と比べると8.7%増加している。一方、3年前と比べてにぎわいがないと思う市民の割合は、第9回(平成29年2月)が10.1%であり、第8回(平成28年2月)の11.9%と比べると1.8%減少している。また、3年前と同じくらいと思う市民の割合は第9回(平成29年2月)が43.6%で、第8回(平成28年2月)の49.1%と比べると5.5%減少している。



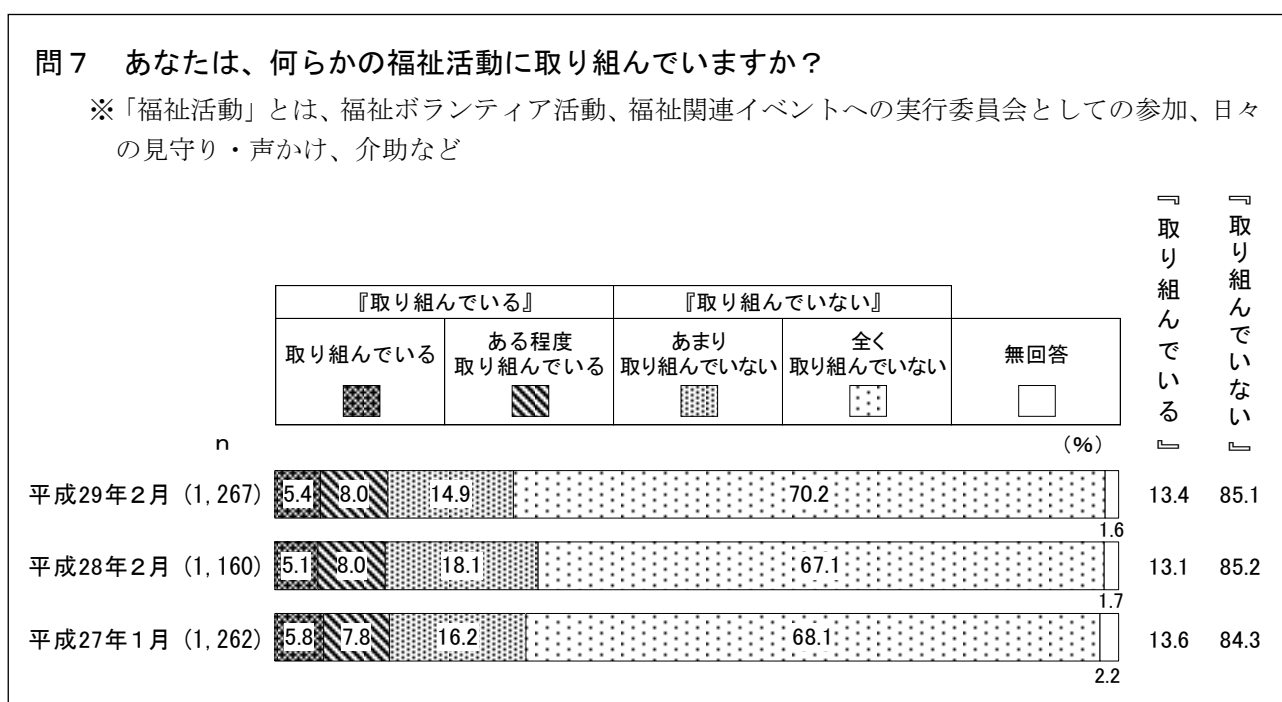
## 2 日常生活における活動や意識について

### (1) 福祉活動への取り組み

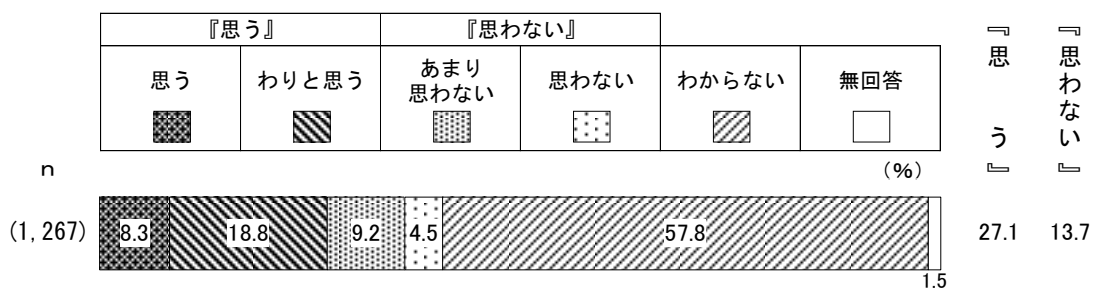
何らかの福祉活動に取り組んでいる市民の割合（「取り組んでいる」及び「ある程度取り組んでいる」の合計）は、第9回（平成29年2月）が13.4%であり、第8回（平成28年2月）の13.1%と比べるとあまり増減はない。一方、全く取り組んでいない市民の割合は、第9回（平成29年2月）が70.2%であり、第8回（平成28年2月）の67.1%と比べると3.1%増加している。

次に、国立市が福祉的な困りごとの相談や支援を十分に行っていると思う市民の割合（「思う」及び「わりと思う」の合計）は27.1%である。なお、この質問は第8回・7回ではたずねていない。

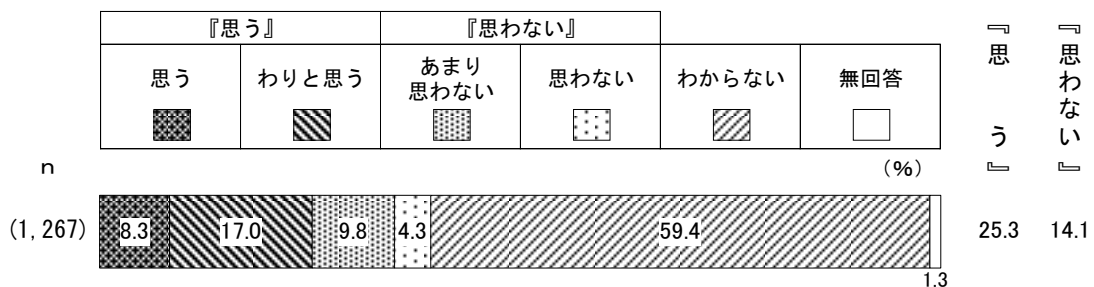
最後に、国立市が高齢者の相談や支援を十分に行っていると思う市民の割合（「思う」及び「わりと思う」の合計）は25.3%である。なお、この質問は第8回・7回ではたずねていない。



問8 あなたは、国立市が福祉的な困りごとの相談や支援を十分に行っていると思いますか？



問9 あなたは、国立市が高齢者の相談や支援を十分に行っていると思いますか？

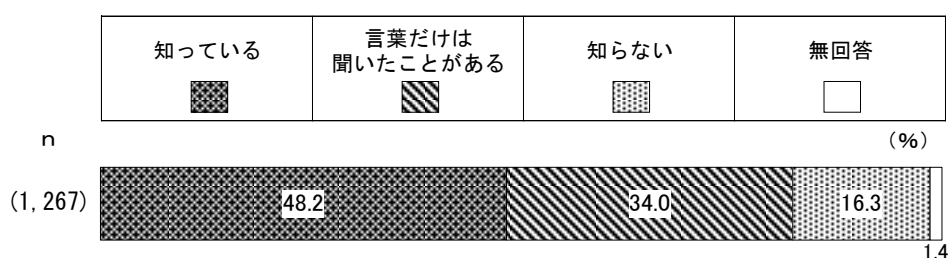


## (2) 共生社会

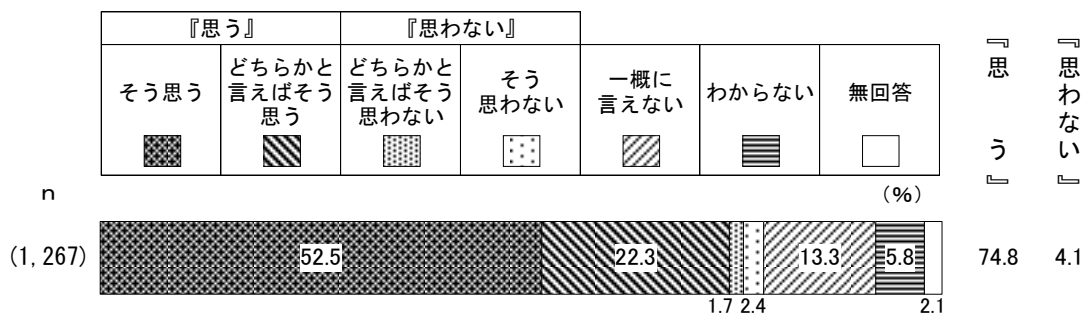
しょうがい（障害）のある・なしに関わらず、誰もが社会の一員としてお互いを尊重し、支え合って暮らすことを目指す「共生社会」という考え方を知っている市民の割合は48.2%である。なお、この質問は第8回・7回ではたずねていない。

次に、「しょうがい（障害）がある人が身近でふつうに生活していることがあたりまえだ」と思う市民の割合（「そう思う」及び「どちらかと言えばそう思う」の合計）は74.8%である。なお、この質問は第8回・7回ではたずねていない。

問10 あなたは、しょうがい（障害）のある・なしに関わらず、誰もが社会の一員としてお互いを尊重し、支え合って暮らすことを目指す「共生社会」という考え方を知っていますか？



問11 あなたは、「しょうがい（障害）がある人が身近でふつうに生活していることがあたりまえだ」という考え方について、どう思いますか？

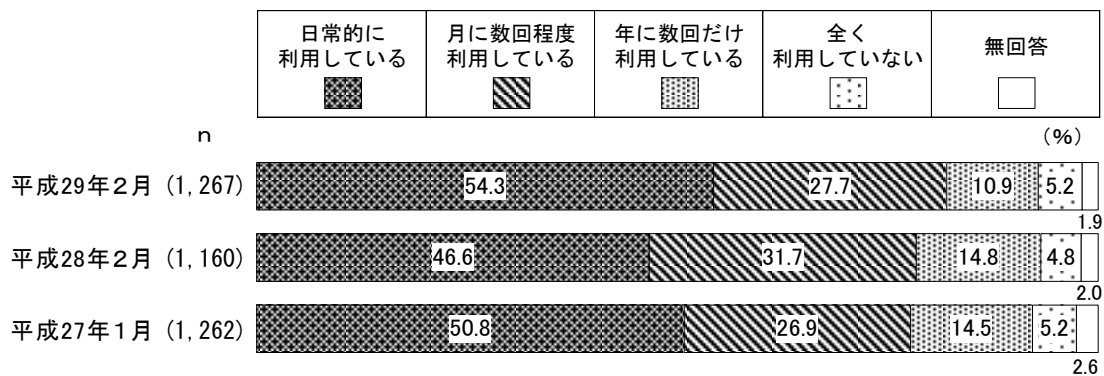


### (3) 公共交通機関の利用

公共交通の利用頻度は、「日常的に利用している」54.3%（第8回46.6%）、「月に数回程度利用している」27.7%（第8回31.7%）、「年に数回だけ利用している」10.9%（第8回14.8%）、「全く利用していない」5.2%（第8回4.8%）となっている。

次に、公共交通機関を利用している市民が、公共交通機関を使った通勤・通学・昼間の移動が便利だと思う割合は、第9回（平成29年2月）が【市内】65.6%・【市外】79.0%であり、第8回（平成28年2月）の【市内】64.4%・【市外】80.5%と比べると、市内については1.2%増加し、市外については1.5%減少している。

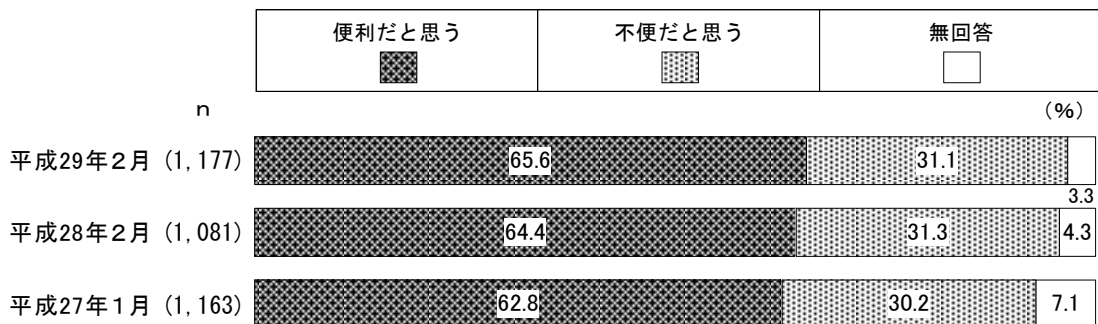
#### 問12 あなたは、どの程度公共交通機関（バス、電車）を利用していますか？



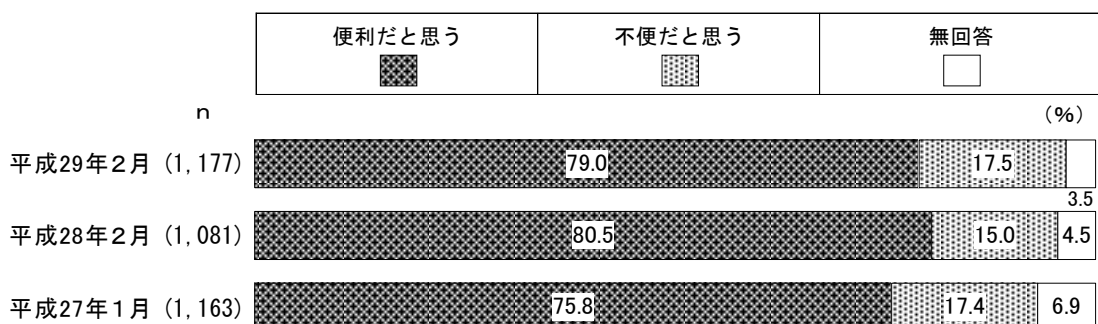
#### 問13 問12で「全く利用していない」以外と答えた方に伺います。

あなたは、公共交通機関を使った通勤・通学・昼間の移動が便利だと思いますか？

##### 【市内の移動に関して】



##### 【市外への移動に関して】

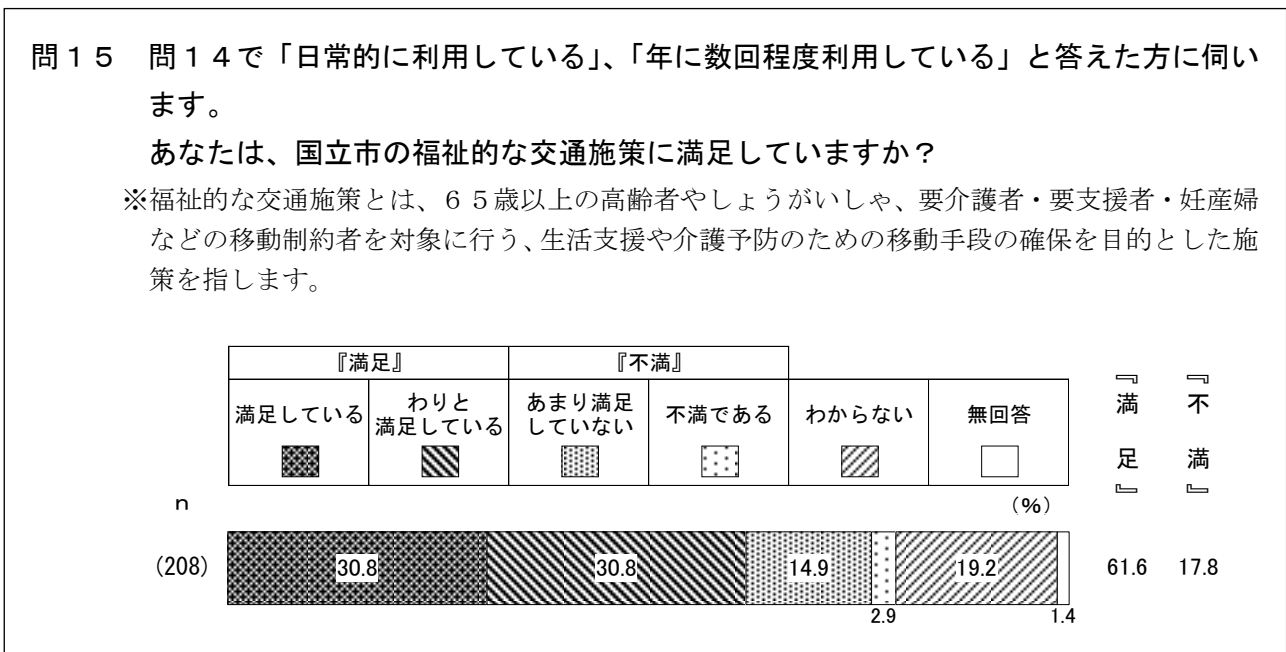
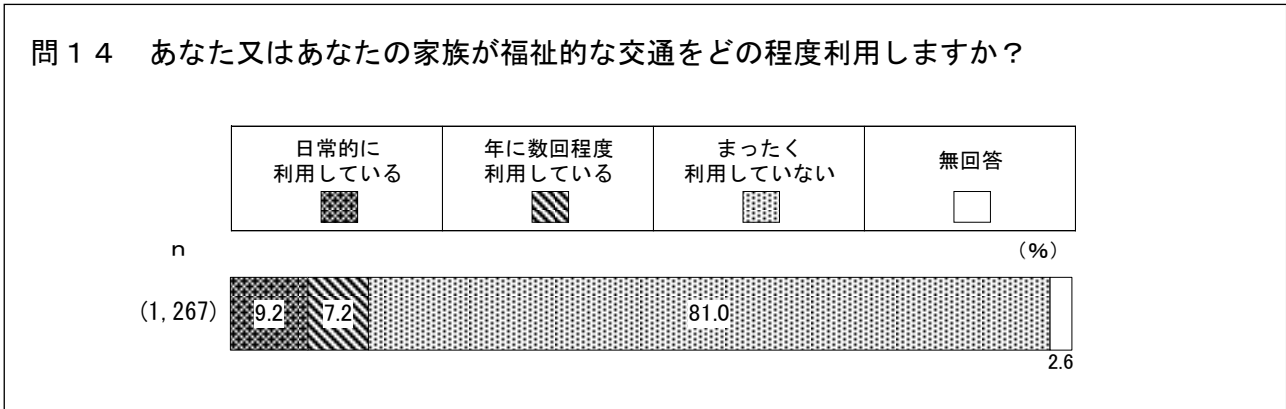




#### (4) 福祉的な交通の利用

福祉的な交通の利用頻度は、「日常的に利用している」9.2%、「年に数回程度利用している」7.2%、「まったく利用していない」81.0%となっている。なお、この質問は第8回・7回ではたずねていない。

次に、福祉的な交通機関を利用している市民の、国立市の福祉的な交通施策に満足している市民の割合（「満足している」及び「わりと満足している」の合計）は61.6%である。なお、この質問は第8回・7回ではたずねていない。

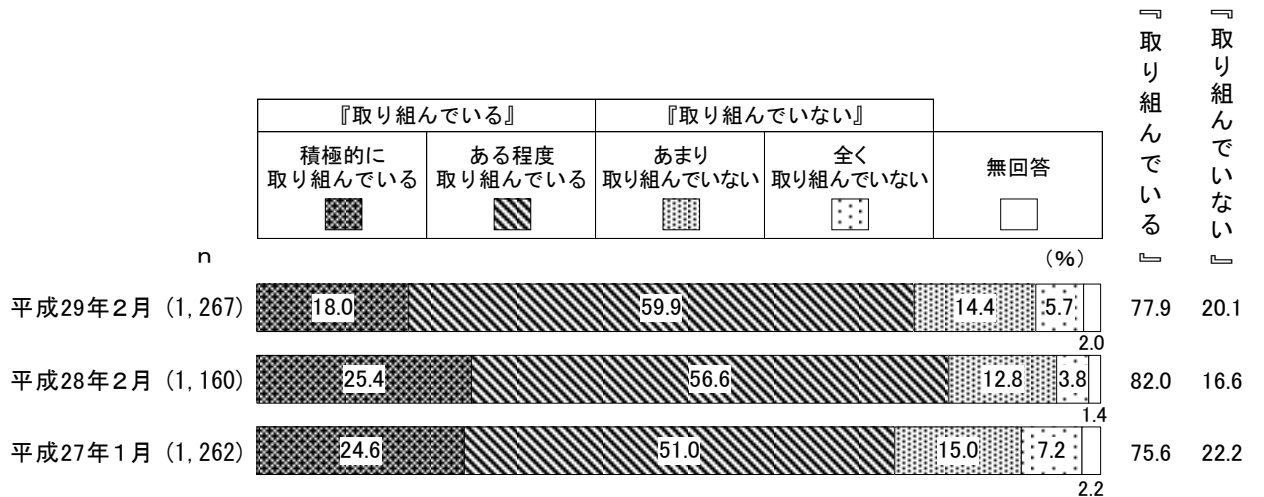


### (5) 環境に配慮した取り組み

環境に配慮した取り組みを行っている市民の割合（「積極的に取り組んでいる」及び「ある程度取り組んでいる」の合計）は、第9回（平成29年2月）が77.9%であり、第8回（平成28年2月）の82.0%と比べると4.1%減少している。また、第7回（平成27年1月）の75.6%と比べると2.3%増加している。

#### 問16 あなたは、環境に配慮した取り組みを行っていますか？

※「環境に配慮した取り組み」とは、ごみの発生抑制と分別、光熱水量の節減、緑化の推進、自動車利用の抑制と低燃費車の購入などの取り組みを指します。

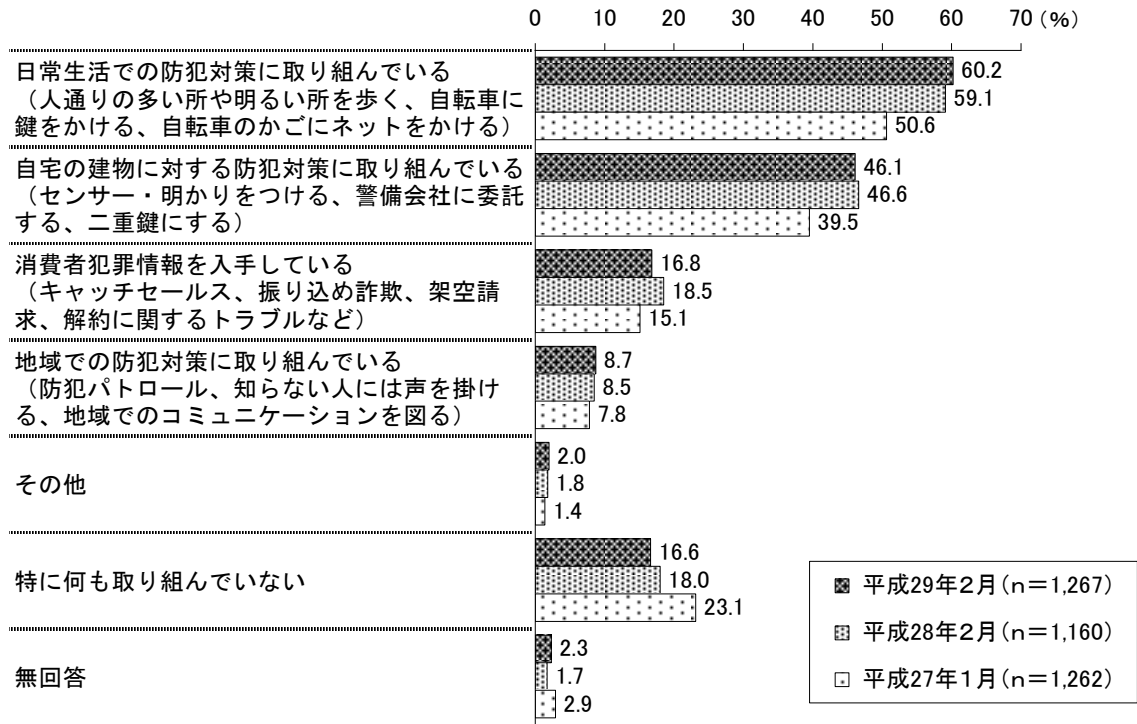


※選択肢「ある程度取り組んでいる」は、第8回（平成28年2月）・7回（平成27年1月）では「多少取り組んでいる」としていた

## (6) 防犯

市民が行っている防犯対策は、「日常生活での防犯対策に取り組んでいる」60.2%（第8回59.1%）、「自宅の建物に対する防犯対策に取り組んでいる」46.1%（第8回46.6%）が上位に挙げられた。一方、防犯対策を行っていない（「特に何も取り組んでいない」）市民の割合は、第9回（平成29年2月）が16.6%であり、第8回（平成28年2月）の18.0%と比べると1.4%減少している。また、第7回（平成27年1月）の23.1%と比べると6.5%減少している。

問17 あなたやあなたの世帯では、以下に掲げるような何らかの防犯対策を行っていますか？（複数選択可）



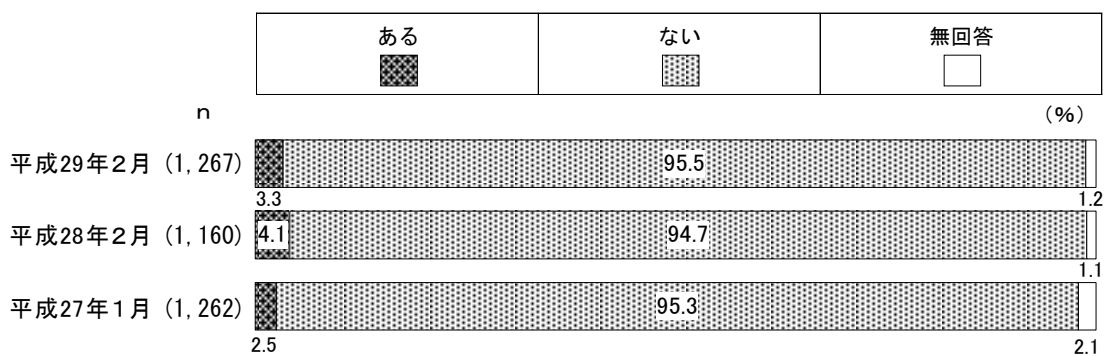
## (7) 消費生活

過去1年間で消費生活に関する被害にあったことがある市民の割合は、第9回(平成29年2月)が3.3%であり、第8回(平成28年2月)の4.1%と比べるとあまり増減はない。また、第7回(平成27年1月)の2.5%と比べるとあまり増減はない。

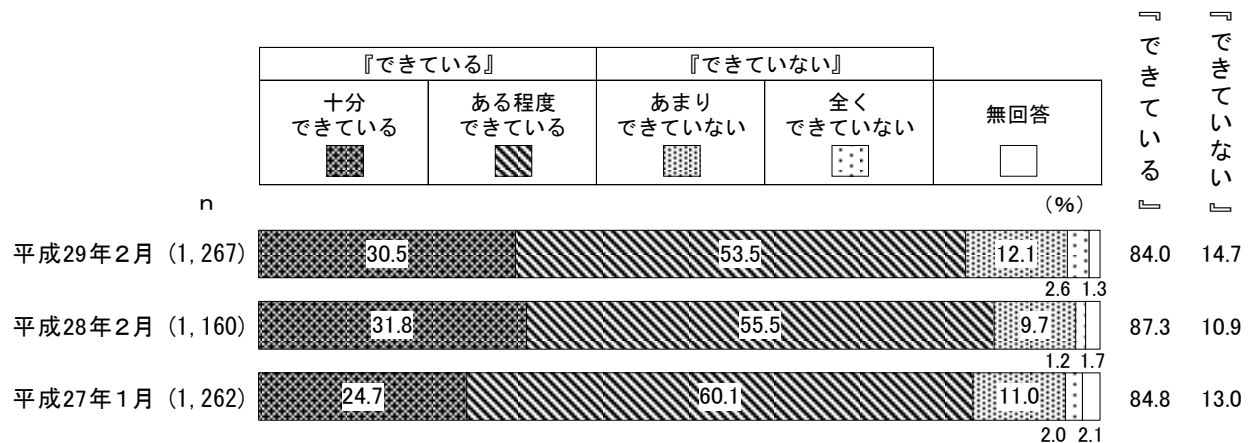
次に、消費生活に関する情報を身近に聞く・触れることができている市民の割合(「十分できている」及び「ある程度できている」の合計)は、第9回(平成29年2月)が84.0%であり、第8回(平成28年2月)の87.3%と比べると3.3%減少している。また、第7回(平成27年1月)の84.8%と比べるとあまり増減はない。

### 問18 あなたは、過去1年間で消費生活に関する被害にあったことがありますか？

※「消費生活に関する被害」とはキャッチセールス、振り込め詐欺、解約に係るトラブル、架空請求などの被害を指します。

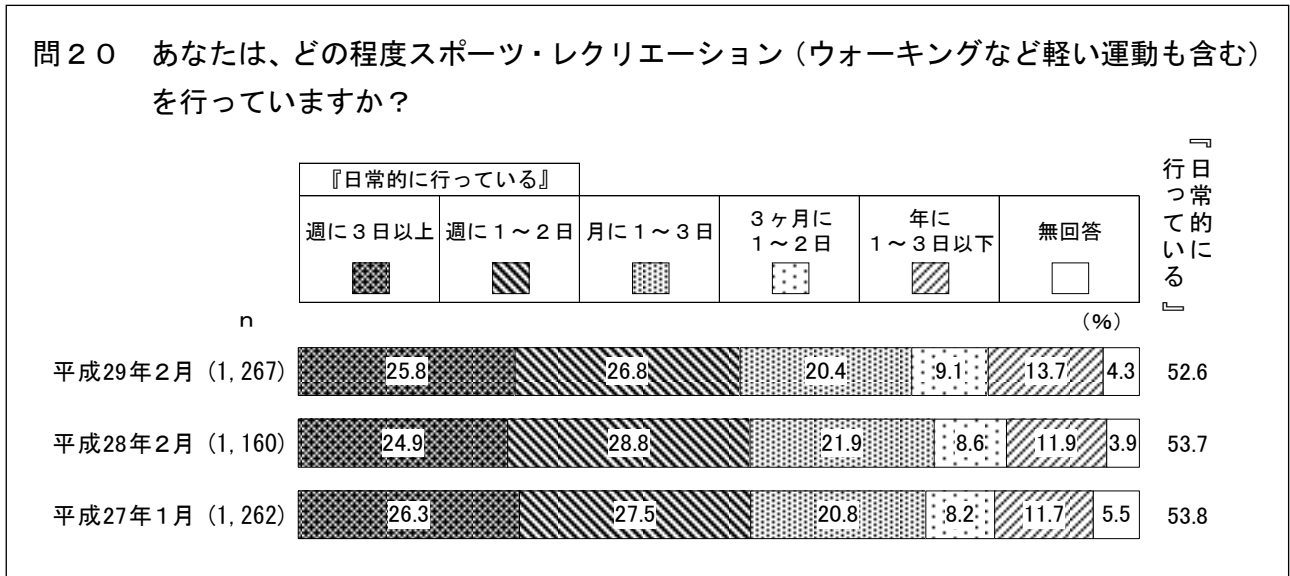


### 問19 あなたは、消費生活に関する情報をテレビ、新聞、広報誌等で身近に聞く・触れることができていますか？



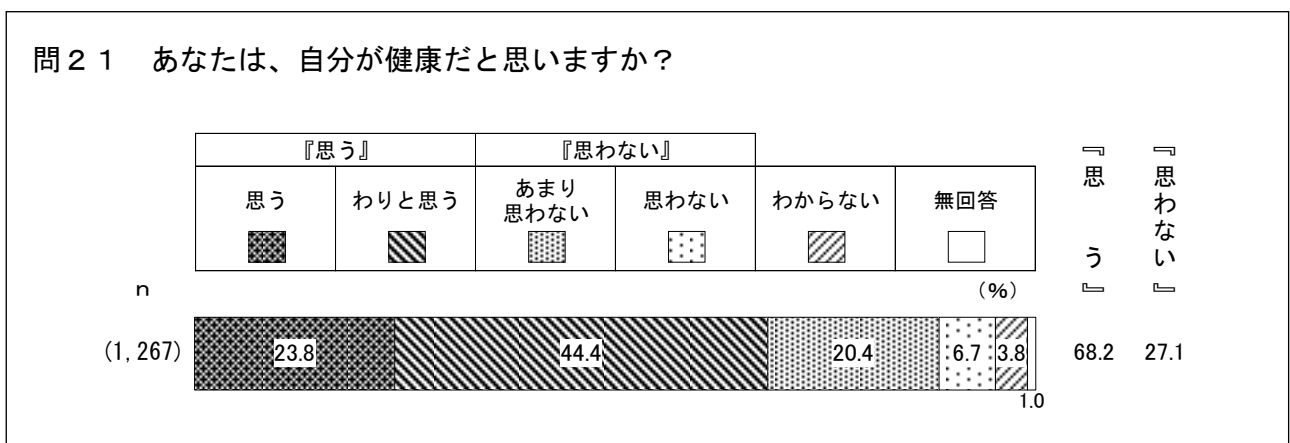
### (8) スポーツ・レクリエーション

日常的にスポーツ・レクリエーションを行っている市民の割合（「週に3日以上」及び「週に1～2日」の合計）は、第9回（平成29年2月）が52.6%であり、第8回（平成28年2月）の53.7%と比べると1.1%減少している。また、第7回（平成27年1月）の53.8%と比べると1.2%減少している。



### (9) 健康

自分が健康だと思う市民の割合（「思う」及び「わりと思う」の合計）は68.2%である。なお、この質問は第8回・7回ではたずねていない。




## (10) 災害


国立市内で地震や災害が起こったときに生命・財産が守られると思う市民の割合（「思う」及び「わりと思う」の合計）は、第9回（平成29年2月）が26.9%であり、第8回（平成28年2月）の21.4%と比べると5.5%増加している。また、第7回（平成27年1月）の23.5%と比べると3.4%増加している。

次に、生命・財産が守られると思わない市民（「あまり思わない」及び「思わない」の合計）が、そう思う理由は、「地域のコミュニティが希薄だから」54.0%（第8回49.1%）、「家具の転倒防止、備蓄など自身の備えが不十分だから」47.0%（第8回39.8%）、「行政からの情報提供（災害時におけるメール配信、防災無線の呼びかけ、ホームページ、安否情報など）が不十分だから」38.4%（第8回33.0%）、「施設の耐震化が充分でないから」28.0%（第8回29.9%）が挙げられた。

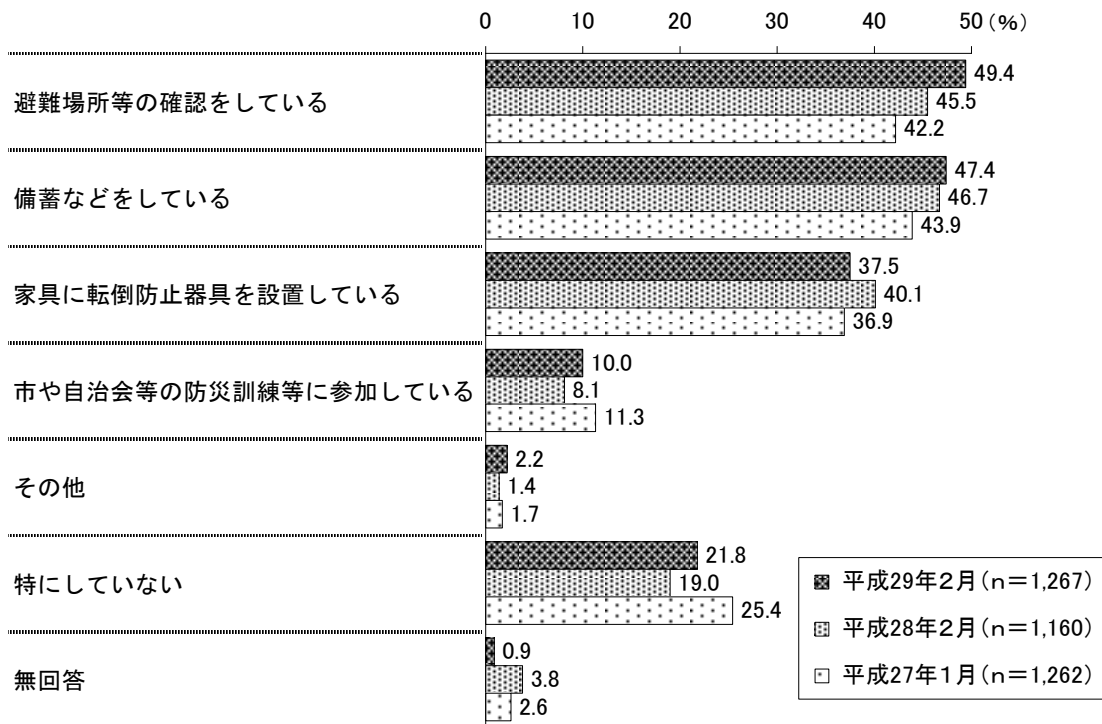
最後に、市民が行っている防災対策としては、「避難場所等の確認をしている」49.4%（第8回45.5%）、「備蓄などを行っている」47.4%（第8回46.7%）、「家具に転倒防止器具を設置している」37.5%（第8回40.1%）が上位に挙げられた。一方、「特にしていない」と答えた市民の割合は、第9回（平成29年2月）が21.8%であり、第8回（平成28年2月）の19.0%と比べると2.8%増加している。また、第7回（平成27年1月）の25.4%と比べると3.6%減少している。



問23 問22で「あまり思わない」、「思わない」と答えた方に伺います。  
それはなぜですか？（複数選択可）



問24 あなたは、ご自身で何か防災対策を行っていますか？（複数選択可）



## (11) 生涯学習活動

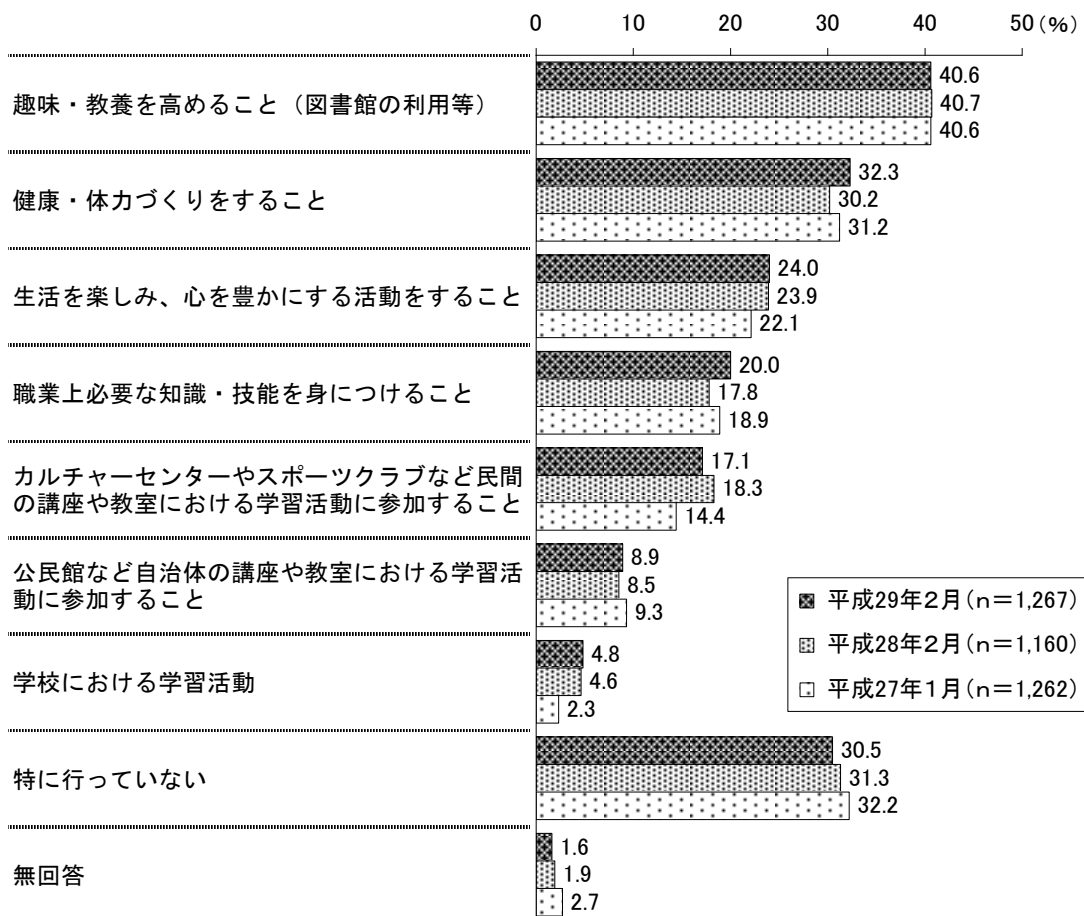
市民が過去1年間に行った生涯学習活動は、「趣味・教養を高めること（図書館の利用等）」40.6%（第8回40.7%）、「健康・体力づくりをすること」32.3%（第8回30.2%）、「生活を楽しみ、心を豊かにする活動をする事」24.0%（第8回23.9%）が上位に挙げられた。一方、生涯学習活動を特に行っていない市民の割合は、第9回（平成29年2月）が30.5%であり、第8回（平成28年2月）の31.3%と比べるとあまり増減はない。また、第7回（平成27年1月）の32.2%と比べると1.7%減少している。

次に、生涯学習活動を特に行っていない市民が、活動を行っていない理由は、「仕事や家事が忙しくて時間がない」42.7%（第8回43.0%）、「きっかけがつかめない」35.2%（第8回32.5%）、「面倒だから」21.8%（第8回24.2%）が上位に挙げられた。

最後に、生涯学習を行っている市民が、学習で身につけた知識や技術をどのように生かしているかは、「発表会や展示会の参加」13.0%（第8回14.3%）、「地域の活動（自治会や青少年団体、老人クラブ等）」7.8%（第8回7.7%）が上位に挙げられた。一方、「特にない」と答えた市民の割合は、第9回（平成29年2月）が61.0%であり、第8回（平成28年2月）の61.3%と比べるとあまり増減はない。また、第7回（平成27年1月）の58.8%と比べると2.2%増加している。

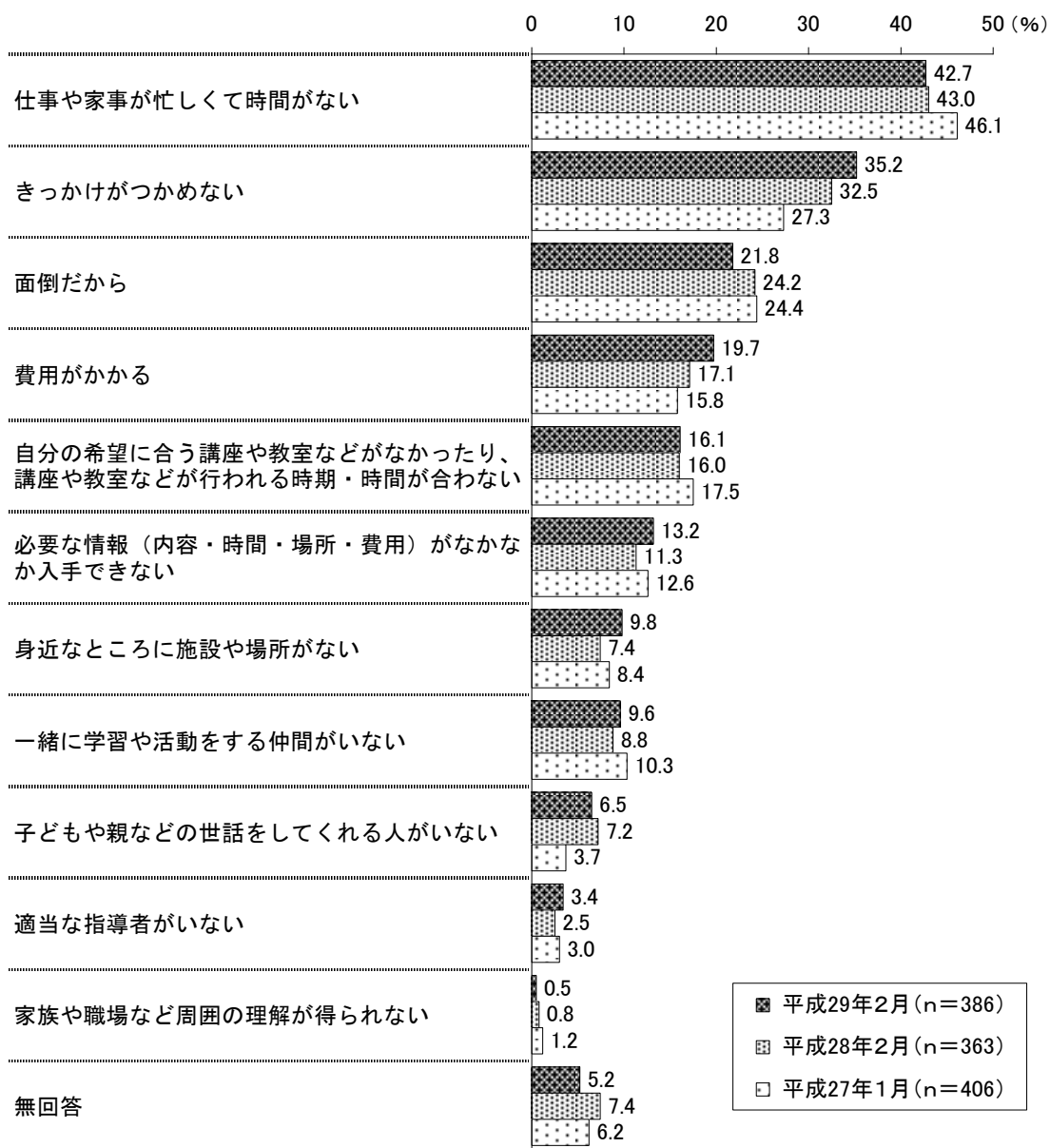
問25 あなたは、過去1年間に以下のような生涯学習活動をしたことがありますか？

（複数選択可）





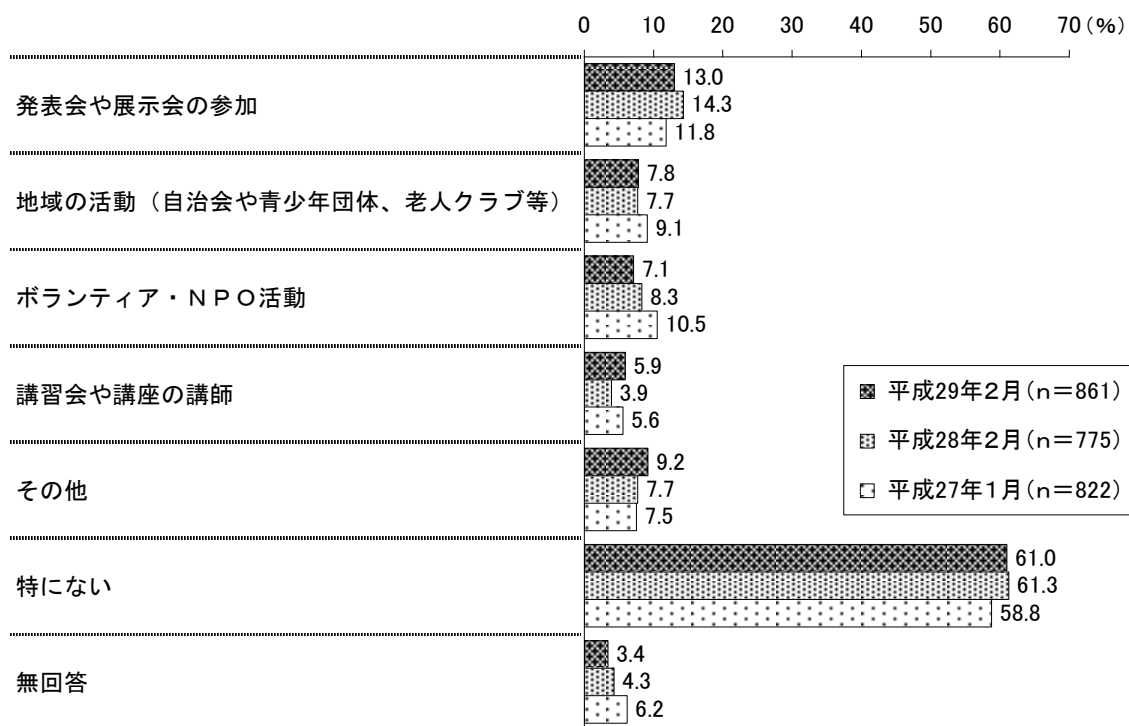
問26 問25で「特に行っていない」と答えた方に伺います。  
それはどうしてでしょうか。(複数選択可)



問27 問25で「特に行っていない」以外を選択した方に伺います。

学習で身につけた知識や技術を地域や社会にどのように生かしていますか？

(複数選択可)



## (12) 文化・芸術活動

過去1年間に文化・芸術活動を鑑賞した市民の割合（「相当ある」及び「まあまあある」の合計）は、第9回（平成29年2月）が49.2%であり、第8回（平成28年2月）の50.0%と比べるとあまり増減はない。また、第7回（平成27年1月）の50.4%と比べると1.2%減少している。

次に、過去1年間に文化・芸術活動を鑑賞した市民が、主に市外で文化・芸術活動を鑑賞した割合は83.6%（第8回80.4%）となっており、主に市内で文化・芸術活動を鑑賞した割合の15.1%（第8回18.0%）を大きく上回っている。

さらに、過去1年間に文化・芸術活動を全く鑑賞していない市民が、関心がある割合（「関心はある」及び「まあまあ関心がある」の合計）は、第9回（平成29年2月）が54.6%であり、第8回（平成28年2月）の54.0%と比べるとあまり増減はない。また、第7回（平成27年1月）の47.6%と比べると7.0%増加している。

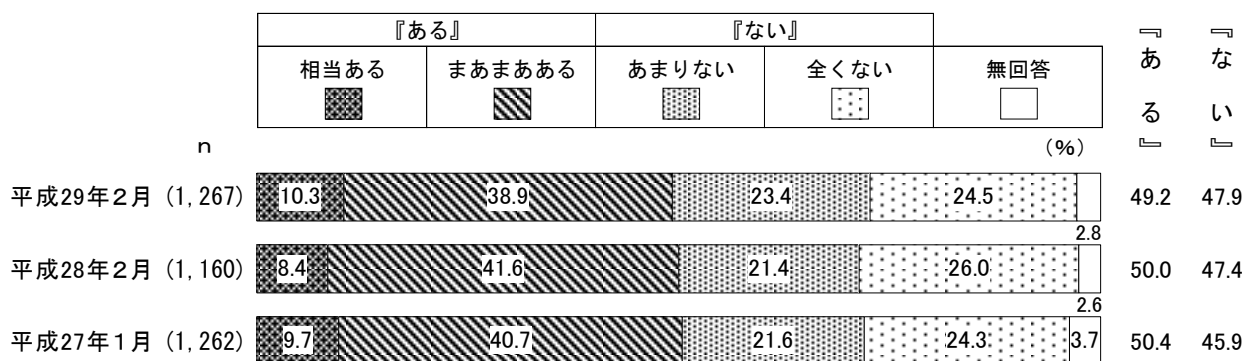
過去1年間に文化・芸術活動を行った市民の割合は、第9回（平成29年2月）が23.6%であり、第8回（平成28年2月）の22.3%と比べると1.3%増加している。なお、第7回（平成27年1月）の21.0%と比べると2.6%増加している。

過去1年間に文化・芸術活動を行った市民が、主に市外で文化・芸術活動を行った割合は63.9%（第8回63.7%）となっており、主に市内で文化・芸術活動を行った割合の35.8%（第8回35.5%）を上回っている。

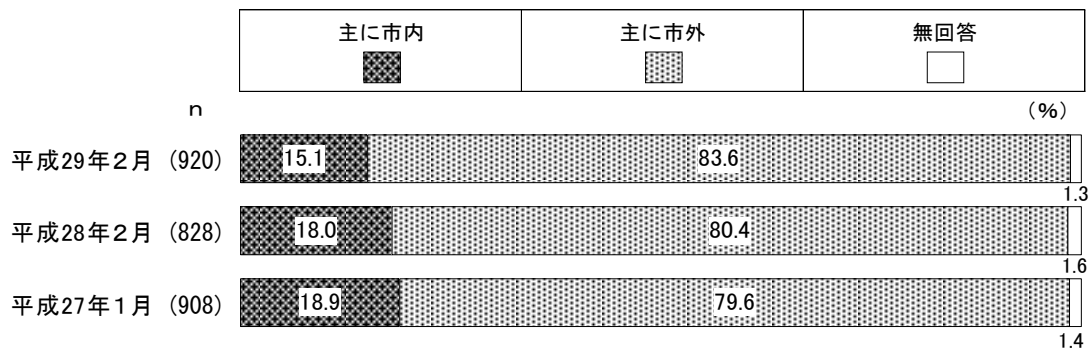
最後に、過去1年間に文化・芸術活動を行っていない市民が、関心がある割合（「関心はある」及び「まあまあ関心がある」の合計）は、第9回（平成29年2月）が46.4%であり、第8回（平成28年2月）の49.1%と比べると2.7%減少している。また、第7回（平成27年1月）の46.8%と比べるとあまり増減はない。

### 問28 あなたは、文化・芸術活動を過去1年間にどの程度鑑賞しましたか？

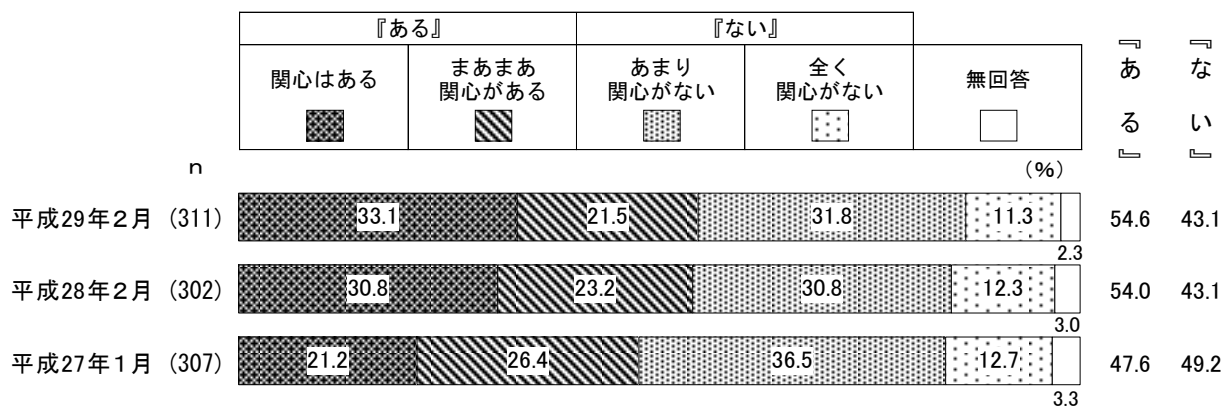
※文化・芸術活動…音楽、演劇・演芸、舞踊、美術、文芸、生活文化（生け花、茶道、ファッション、人形、盆栽、園芸、囲碁、将棋など）、映画など



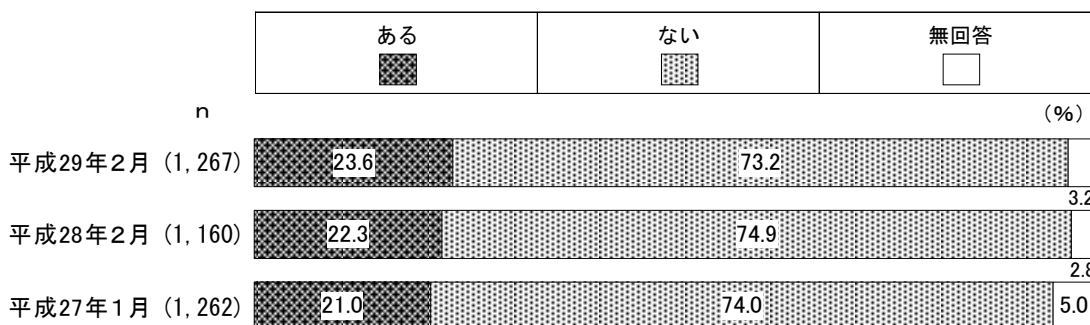
問29 問28で「全くない」以外と答えた方に伺います。  
主にどこで文化・芸術活動を鑑賞しましたか？



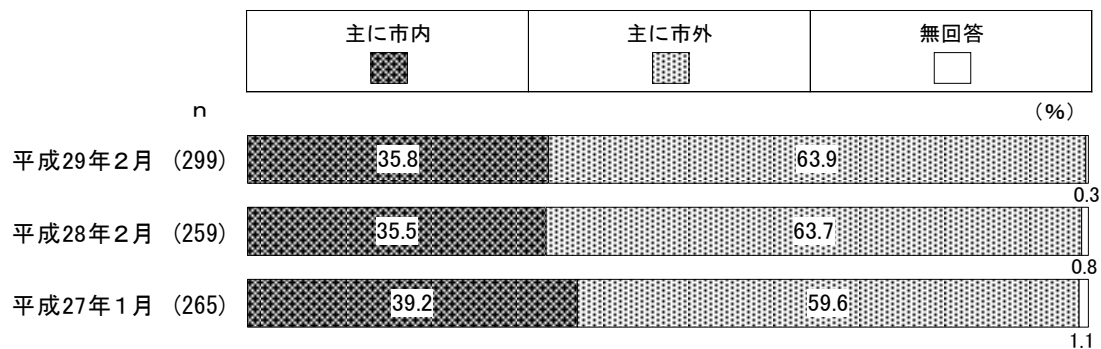
問30 問28で「全くない」と答えた方に伺います。  
関心はありますか？



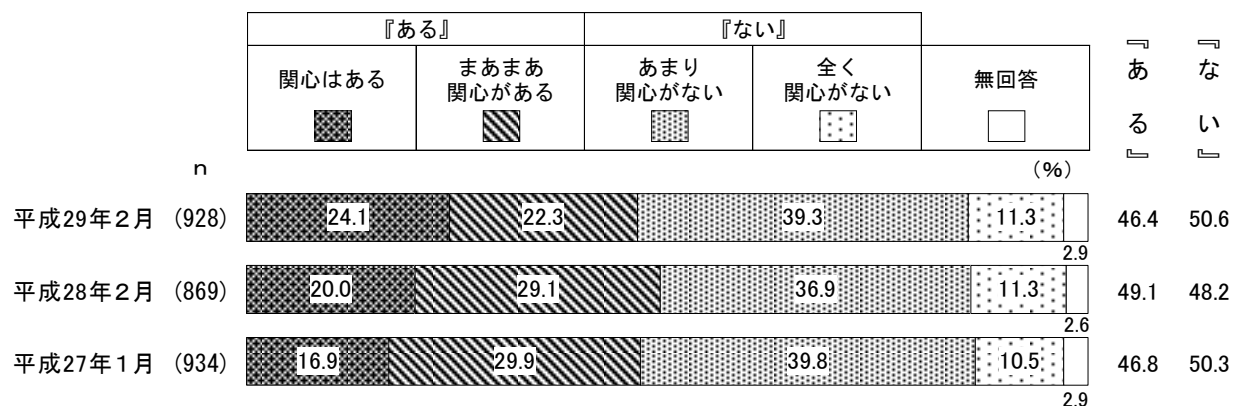
問31 あなたは、文化・芸術活動を過去1年間にご自分で行ったことがありますか？



問3 2 問3 1で「ある」と答えた方に伺います。  
主にどこで文化・芸術活動を行いましたか？



問3 3 問3 1で「ない」と答えた方に伺います。  
関心はありますか？



### (13) 歴史・文化遺産

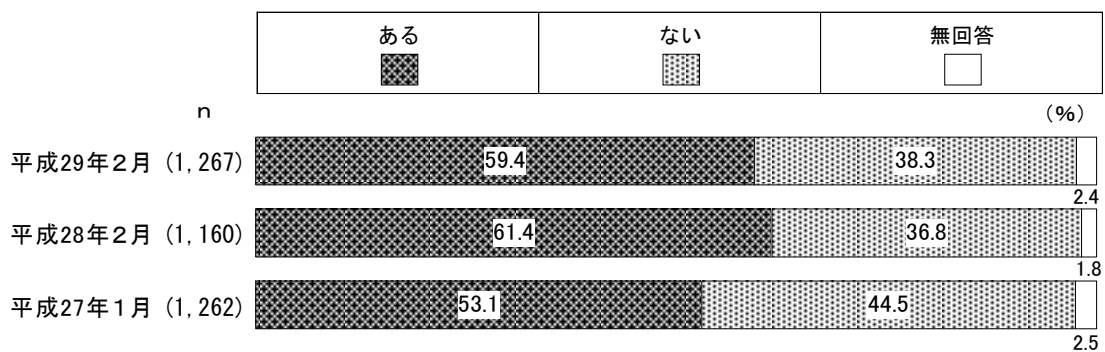
過去1年間で市内の歴史・文化遺産を訪れたことがある市民の割合は、第9回（平成29年2月）が59.4%であり、第8回（平成28年2月）の61.4%と比べると2.0%減少している。また、第7回（平成27年1月）の53.1%と比べると6.3%増加している。

次に、過去1年間で市内の歴史・文化遺産を訪れたことがない市民が、訪れなかった理由は、「過去に既に訪れたから」30.5%（第8回33.7%）、「訪れたいが時間がないから」27.6%（第8回22.0%）、「興味が無いから」23.3%（第8回28.1%）、「歴史・文化遺産があることを知らないから」14.0%（第8回13.8%）となっている。

さらに、市内の歴史・文化遺産が地域で活用されていると思う市民の割合（「思う」及び「やや思う」の合計）は、第9回（平成29年2月）が31.4%であり、第8回（平成28年2月）の37.4%と比べると6.0%減少している。また、第7回（平成27年1月）の27.9%と比べると3.5%増加している。


#### 問34 あなたは、過去1年間で市内の歴史・文化遺産を訪れたことがありますか？

※歴史・文化遺産…谷保天満宮、古民家、南養寺、四軒在家遺跡、滝乃川学園、下谷保一号墳、ママ下湧水など

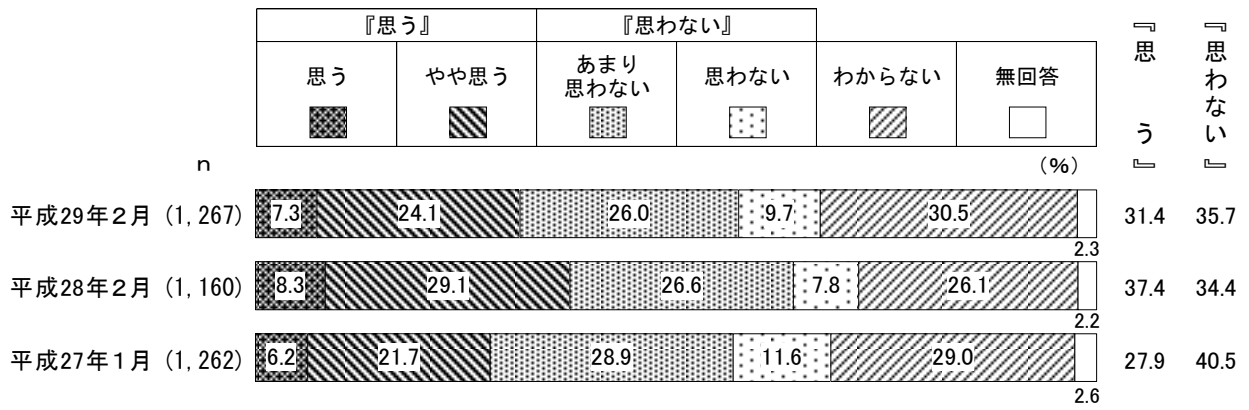


#### 問35 問34で「ない」と答えた方に伺います。

それはなぜでしょうか？



問36 あなたは、市内の歴史・文化遺産が地域で活用されていると思いますか？

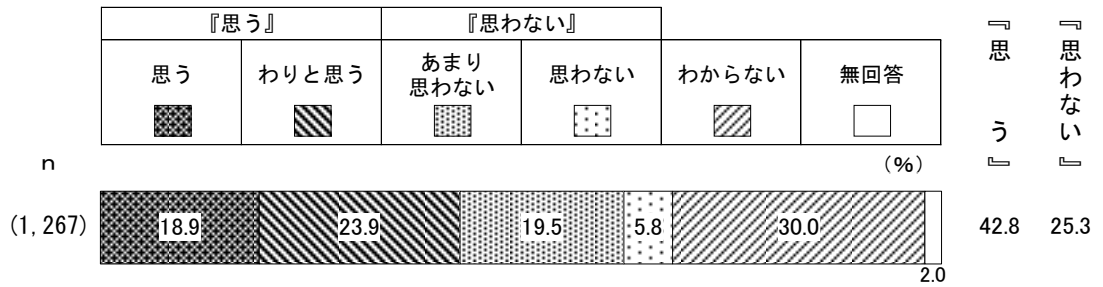


(14) 南部地域の魅力

南部地域が「歴史・文化・自然環境」の観点から魅力があると思う市民の割合（「思う」及び「わりと思う」の合計）は42.8%である。なお、この質問は第8回・7回ではたずねていない。

問37 あなたは、国立市の南部地域が「歴史・文化・自然環境」の観点から魅力があると思いますか？

※南部地域とは、主にJR南武線以南の地域を指します。

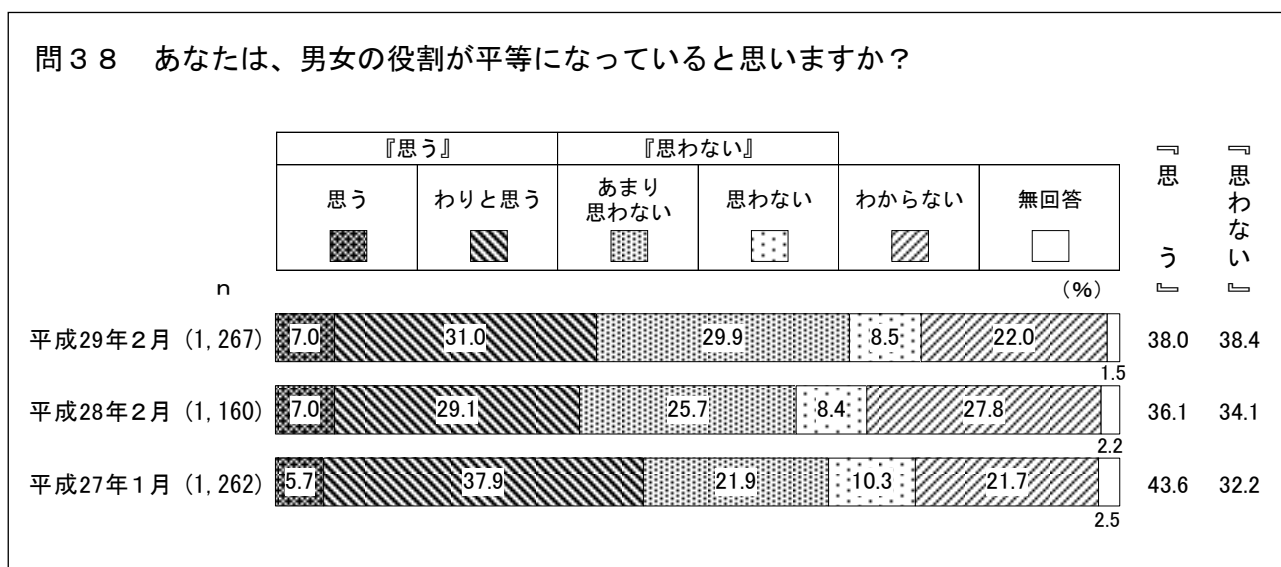


## (15) 男女平等

男女の役割が平等になっていると思う市民の割合（「思う」及び「わりと思う」の合計）は、第9回（平成29年2月）が38.0%であり、第8回（平成28年2月）の36.1%と比べると1.9%増加している。また、第7回（平成27年1月）の43.6%と比べると5.6%減少している。

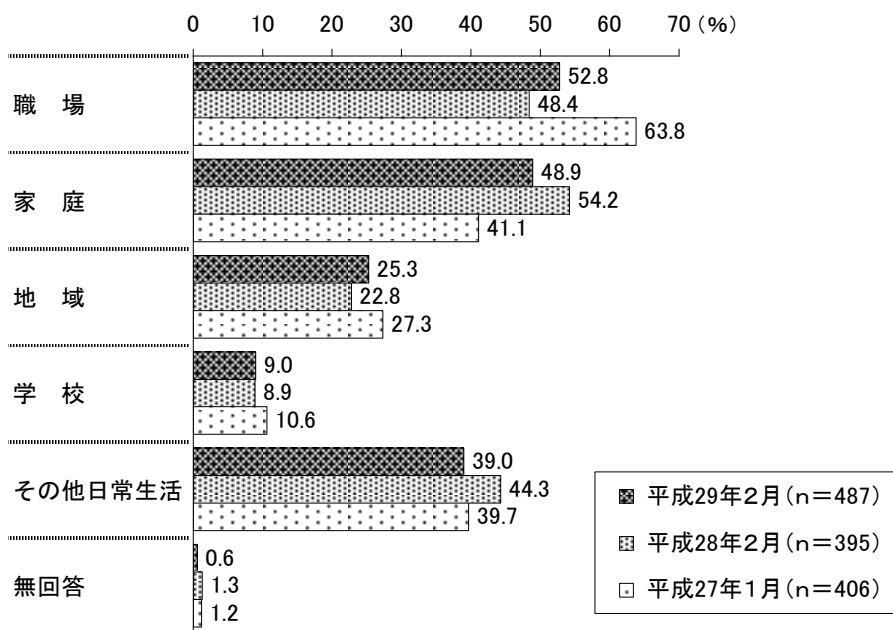
次に、平等になっていないと思う市民が、そう思った場面は、「職場」52.8%（第8回48.4%）、「家庭」48.9%（第8回54.2%）、「その他日常生活」39.0%（第8回44.3%）が上位に挙げられた。

さらに、様々な社会参画の機会において男女の比率が適切になっていると思う市民の割合（「適切だと思う」及び「ある程度適切だと思う」の合計）は、第9回（平成29年2月）が29.4%であり、第8回（平成28年2月）の28.7%と比べるとあまり増減はない。また、第7回（平成27年1月）の28.2%と比べると1.2%増加している。






問39 問38で「あまり思わない」、「思わない」と答えた方に伺います。  
 それはどのような場面でそう思われますか？（複数選択可）



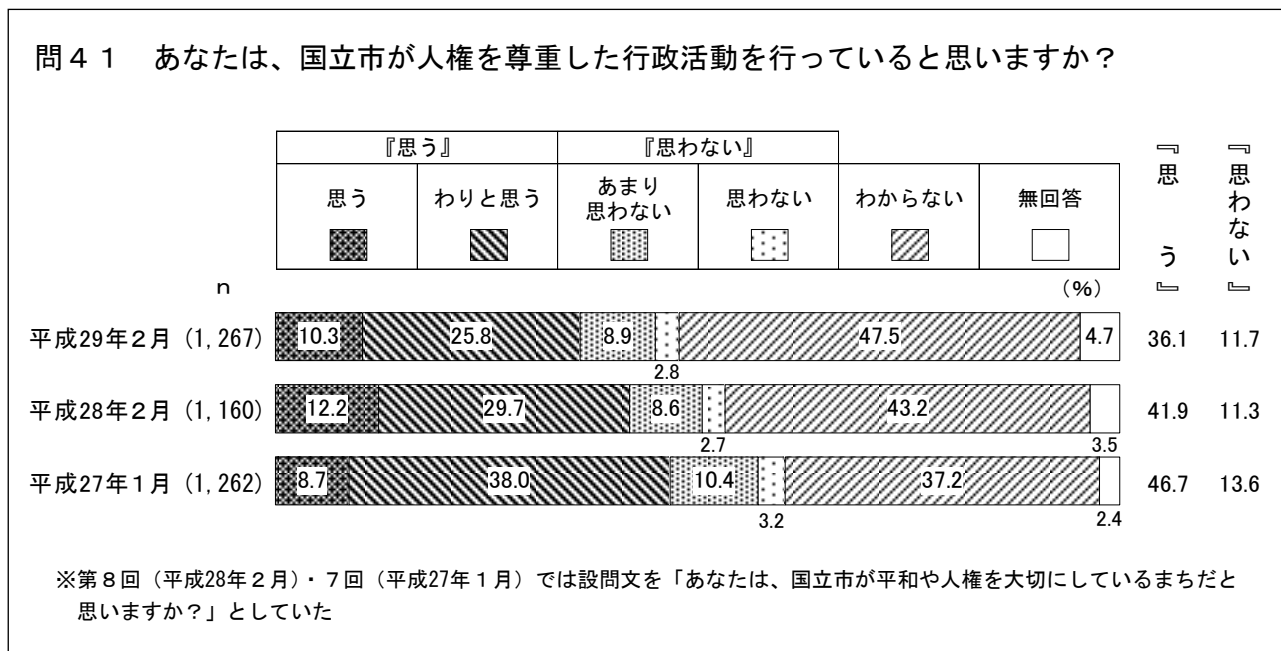
問40 あなたは、様々な社会参画の機会において男女の比率が適切になっていると思いますか？



### 3 市政について

#### (1) 人権

国立市が人権を尊重した行政活動を行っていると思う市民の割合（「思う」及び「わりと思う」の合計）は36.1%である。なお、第8回・7回では、設問文を「あなたは、国立市が平和や人権を大切にしているまちだと思いますか？」としていたため、第8回・7回の結果は参考までに図示するにとどめる。



## (2) 市政情報の入手

市民の市政情報の入手手段は、「市報等広報紙」83.0%（第8回87.1%）、「ホームページ」14.2%（第8回15.2%）、「人づて」9.6%（第8回7.2%）が上位に挙げられた。

次に、市政情報を市報等広報紙から入手していると答えた市民の各種広報紙の読み方は、まず①市報くにたちでは、「毎号しっかりと読む」37.8%（第8回34.0%）、「めくる程度に確認する」35.4%（第8回36.0%）が上位に挙げられている。

②くにたちの教育では、「めくる程度に確認する」28.6%（第8回25.6%）、「必要・興味ある記事のみ読む」20.6%（第8回22.9%）が上位に挙げられている。

③公民館だよりでは、「めくる程度に確認する」28.6%（第8回26.8%）、「必要・興味ある記事のみ読む」24.9%（第8回25.3%）が上位に挙げられている。

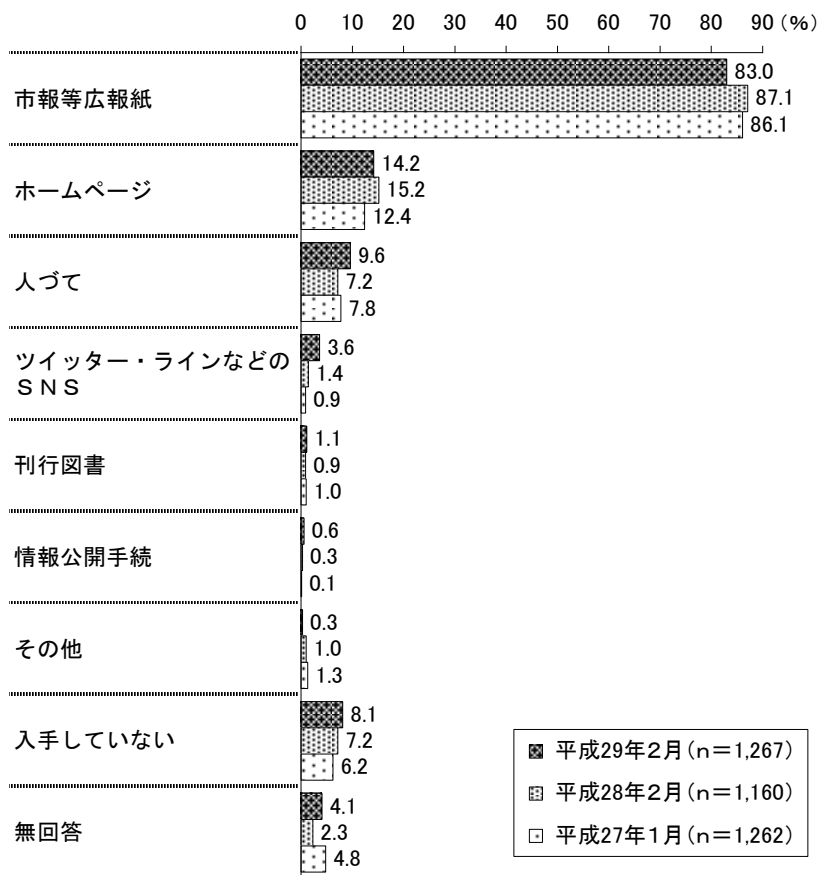
④議会だよりでは、「めくる程度に確認する」29.2%（第8回26.3%）、「必要・興味ある記事のみ読む」22.8%（第8回25.6%）が上位に挙げられている。

さらに、どのような広報紙であれば読みたいと思うかは、「興味のある記事やコラムなどの読み物が掲載されている」42.1%、「文字が大きくて見やすい」36.9%、「写真やイラストがたくさん掲載されている」34.0%が上位に挙げられた。なお、この質問は、第8回・7回ではたずねていない。

最後に、入手したい市政情報が十分に公開されていると思う市民の割合は、第9回（平成29年2月）が20.0%であり、第8回（平成28年2月）の24.5%と比べると4.5%減少している。また、第7回（平成27年1月）の23.0%と比べると3.0%減少している。

### 問42 あなたは、何によって市政情報を得ていますか？（複数選択可）

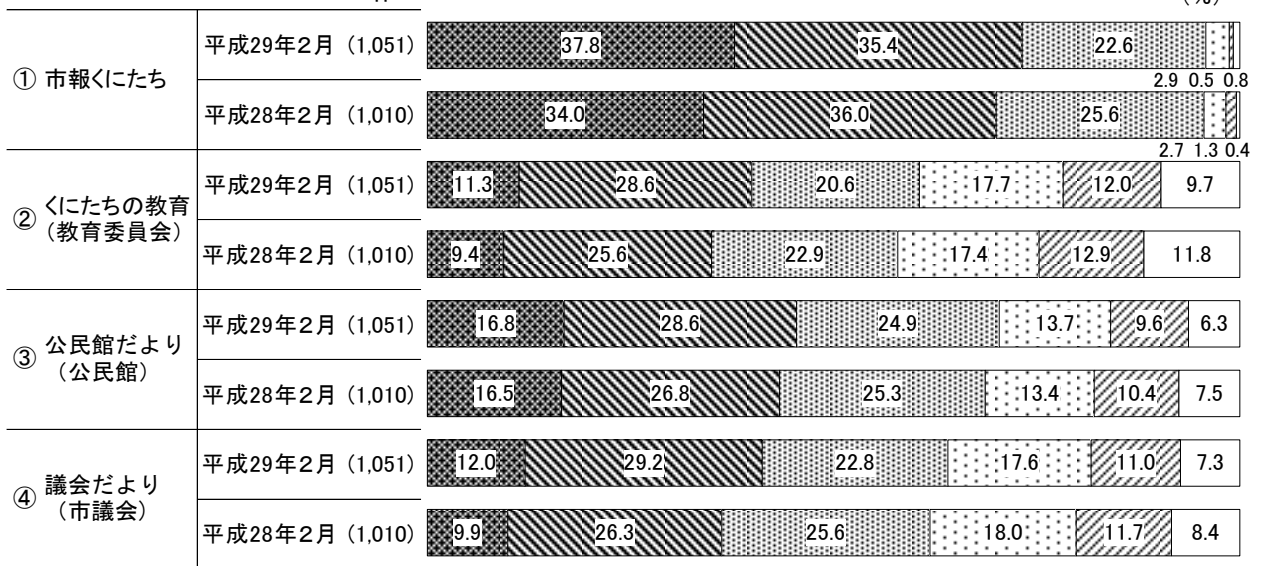
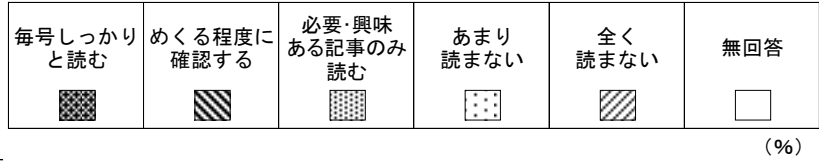
※「市政情報」とは、財政状況、予算・決算、計画書、報告書、会議録、イベント情報など市に係る様々な情報のことを指します。




※選択肢「市報等広報紙」は、第7回（平成27年1月）では「市報」としていた

※選択肢「ツイッター・ラインなどのSNS」は、第8回（平成28年2月）・7回（平成27年1月）では「ツイッター」としていた

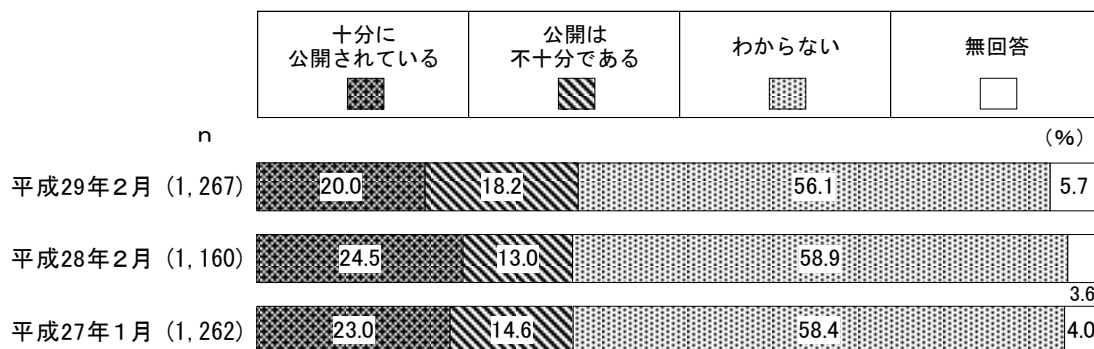
問43 問42で「市報等広報紙」と答えた方に伺います。  
 あなたは、次の①～④の各種広報紙をどの程度読んでいますか？  
 各広報紙の該当する項目の番号にそれぞれ1つに○をしてください。



問 4 4 あなたは、どのような広報紙であれば読みたいと思いますか？（複数選択可）



問 4 5 あなたは、入手したい市政情報が十分に公開されていると思いますか？

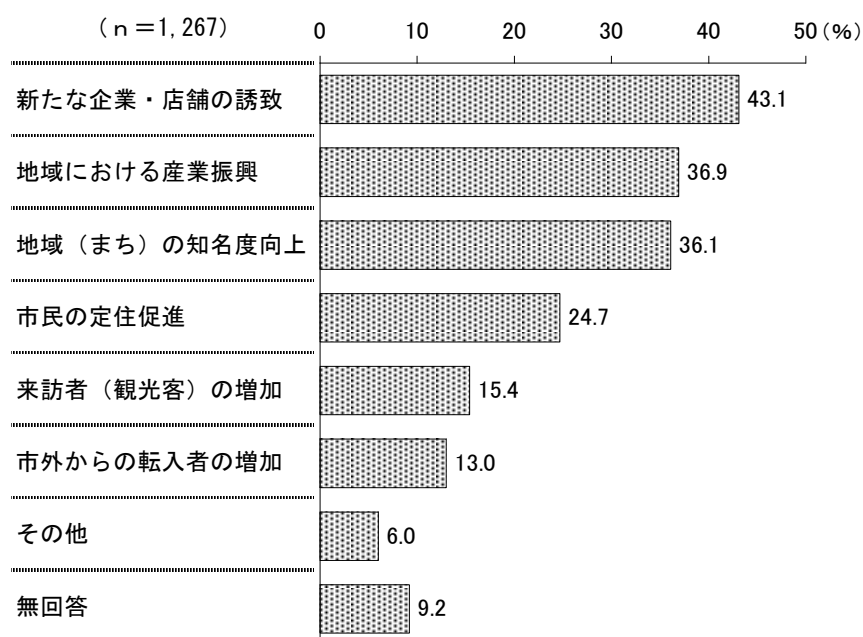


### (3) 市のPR効果

国立市が市をPRするにあたり、どのような効果を期待するかは、「新たな企業・店舗の誘致」43.1%、「地域における産業振興」36.9%、「地域（まち）の知名度向上」36.1%が上位に挙げられた。なお、この質問は、第8回・7回ではたずねていない。

問46 あなたは、国立市が市をPRするにあたり、どのような効果を期待しますか？

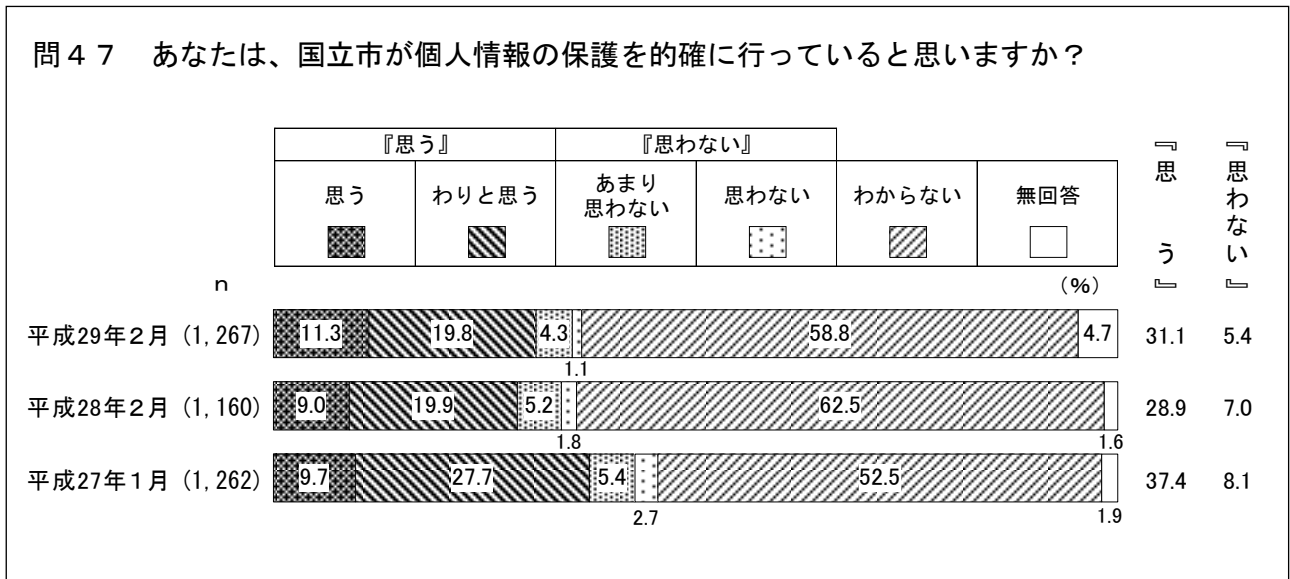
(複数選択可)



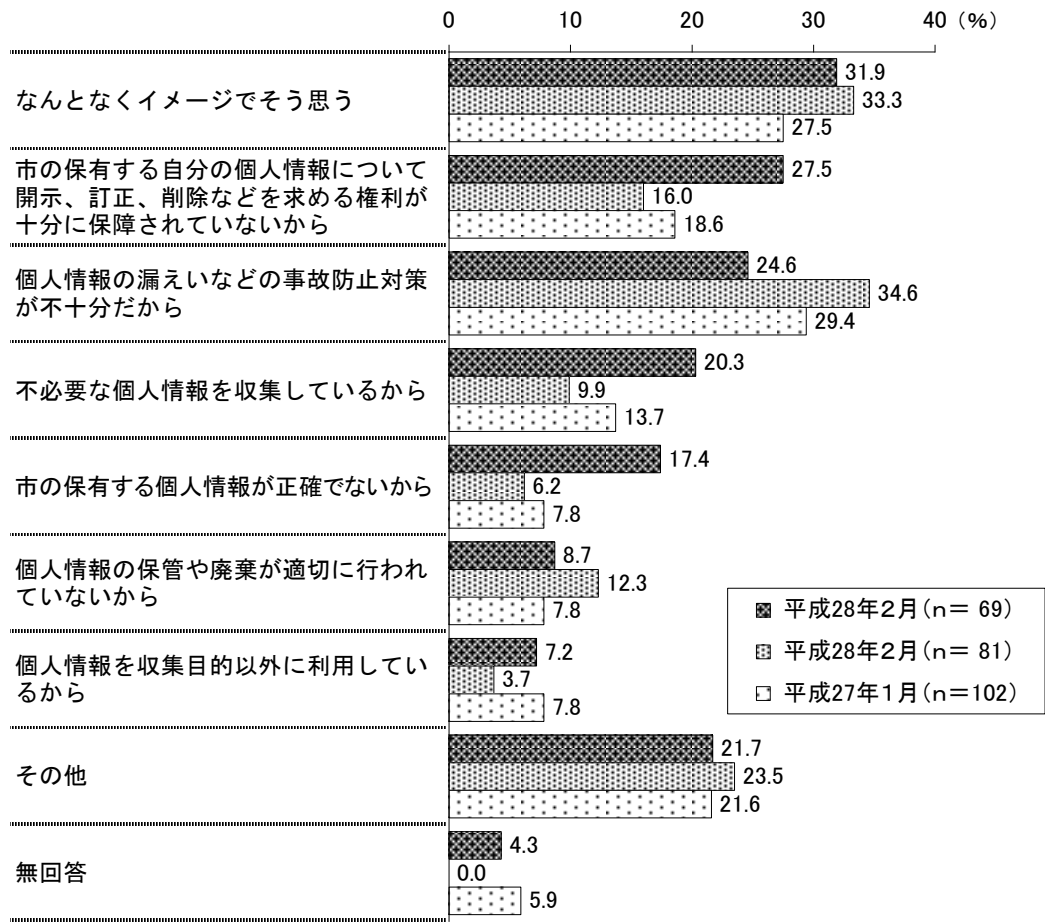
#### (4) 個人情報保護

国立市が個人情報の保護を的確に行っていると思う市民の割合（「思う」及び「わりと思う」の合計）は、第9回（平成29年2月）が31.1%であり、第8回（平成28年2月）の28.9%と比べると2.2%増加している。また、第7回（平成27年1月）の37.4%と比べると6.3%減少している。

次に、国立市が個人情報の保護を的確に行っていないと思う市民が、そう思う理由は、「なんとなくイメージでそう思う」31.9%（第8回33.3%）、「市の保有する自分の個人情報について開示、訂正、削除などを求める権利が十分に保障されていないから」27.5%（第8回16.0%）、「個人情報の漏えいなどの事故防止対策が不十分だから」24.6%（第8回34.6%）が上位に挙げられた。



問48 問47で「あまり思わない」、「思わない」と答えた方に伺います。  
 そのように思う理由は次のうちどれですか？（複数選択可）



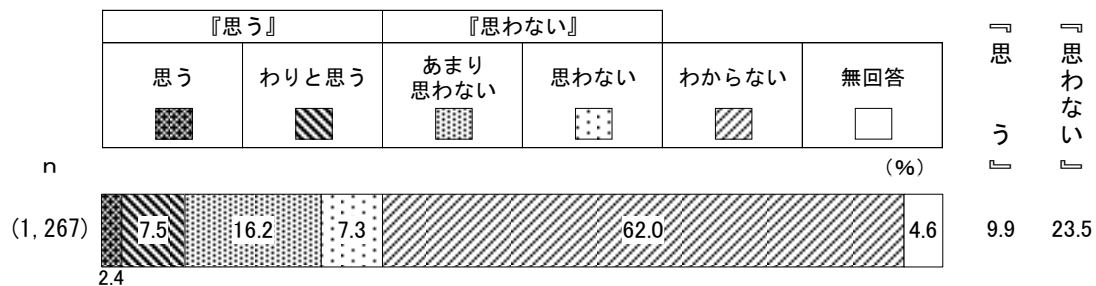


### (5) 市のICTサービス

国立市はICTを利用したサービスが充実していると思う市民の割合（「思う」及び「わりと思う」の合計）は9.9%である。なお、この質問は第8回・7回ではたずねていない。

#### 問49 あなたは、国立市はICTを利用したサービスが充実していると思いますか？

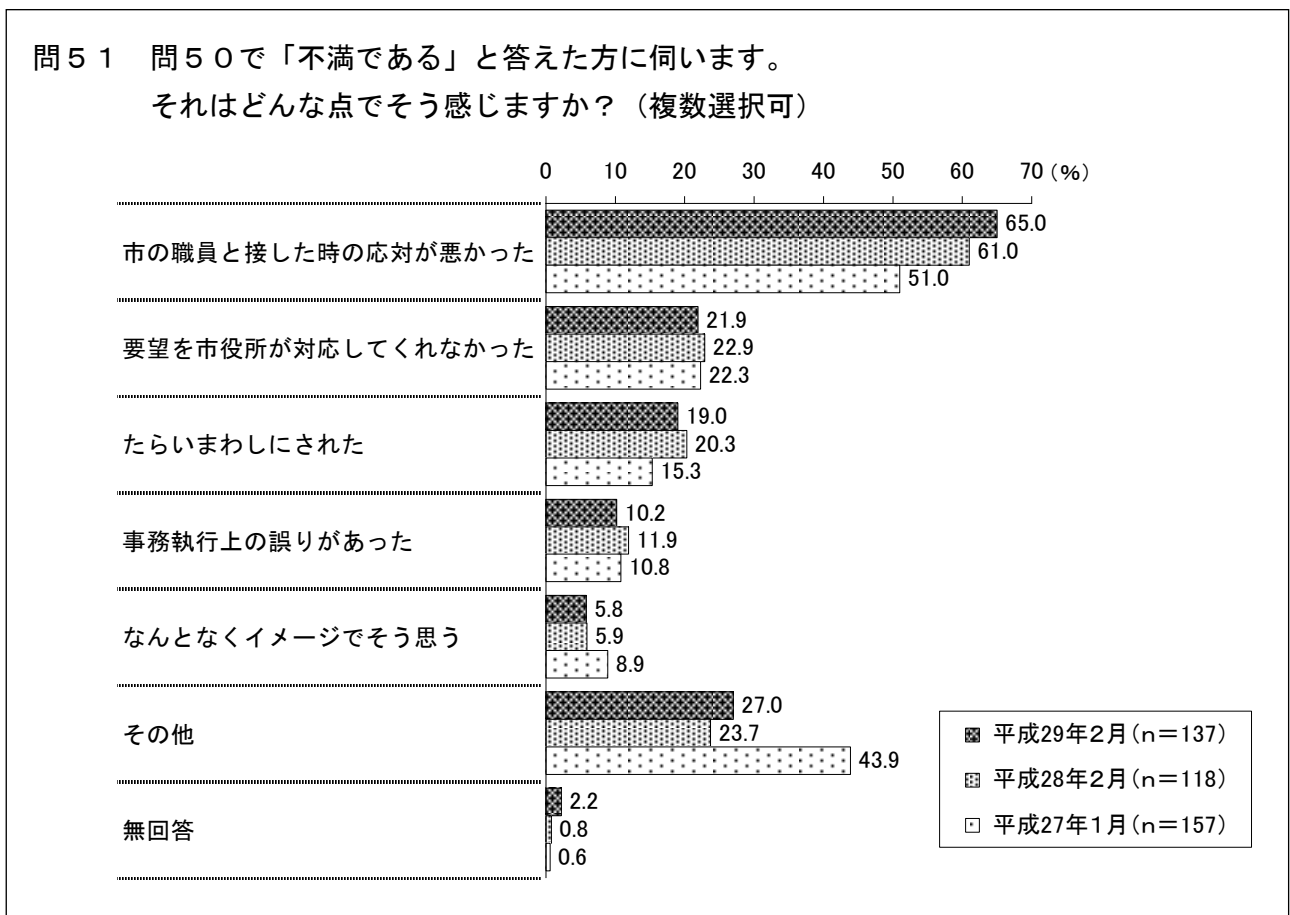
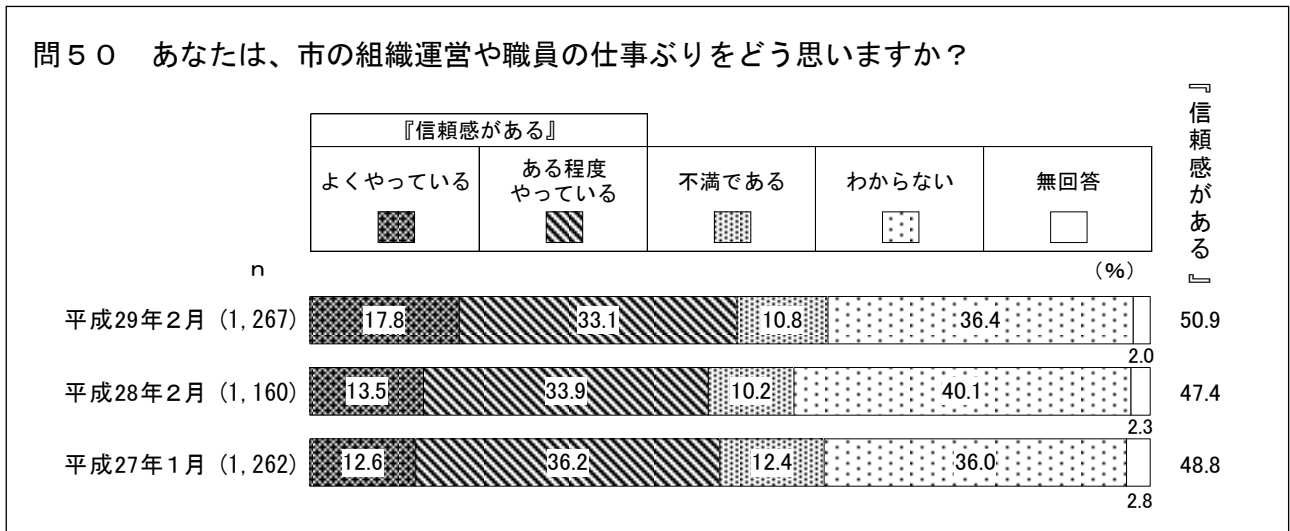
※ICTを利用したサービスとは、スポーツ施設等予約システムや証明書のコンビニ交付、市議会インターネット中継システムなど、コンピュータやインターネット等の情報通信技術を活用したサービスを指します。



## (6) 市の組織運営や職員の仕事ぶり

市の組織運営や職員の仕事ぶりに信頼感を持つ市民の割合（「よくやっている」及び「ある程度やっている」の合計）は、第9回（平成29年2月）が50.9%であり、第8回（平成28年2月）の47.4%と比べると3.5%増加している。また、第7回（平成27年1月）の48.8%と比べると2.1%増加している。

次に、市の組織運営や職員の仕事ぶりが不満である市民が、どのような点でそう感じたかは、「市の職員と接した時の対応が悪かった」65.0%（第8回61.0%）、「要望を市役所が対応してくれなかった」21.9%（第8回22.9%）、「たらいまわしにされた」19.0%（第8回20.3%）が上位に挙げられた。



### Ⅲ 結果の詳細

#### 1 使用した調査票

## 調 査 票

#### (記入の方法)

問1 あなたは、国立市はみどりが十分にあるまちだと思いますか？

- |         |          |           |
|---------|----------|-----------|
| ① 十分にある | 2. 普通である | 3. 不十分である |
|---------|----------|-----------|

基本的に、当てはまると思う選択肢1つに○をお願いします。

但し、(複数選択可)と記載されている設問では、当てはまると思う選択肢が複数あれば複数に○をお願いします。

また、いくつかの設問で選択肢に『その他( )』があります。もしその設問において『その他( )』が当てはまると思う場合は、( )内に具体的な例や理由の記載も合わせてお願いします。

### まず、あなた自身について伺います

F1. あなたの性別についておたずねします。(○は1つだけ)

- |       |       |
|-------|-------|
| 1. 男性 | 2. 女性 |
|-------|-------|

F2. あなたの年齢についておたずねします。(○は1つだけ)

- |           |           |           |           |
|-----------|-----------|-----------|-----------|
| 1. 18～19歳 | 3. 30～39歳 | 5. 50～59歳 | 7. 65～69歳 |
| 2. 20～29歳 | 4. 40～49歳 | 6. 60～64歳 | 8. 70歳以上  |

F3. あなたのご職業は何ですか。(○は1つだけ)

- |              |              |          |
|--------------|--------------|----------|
| 1. 自営業・家事手伝い | 5. 専門・技術職    | 9. 学生    |
| 2. 自由業       | 6. 労務・サービス業  | 10. 無職   |
| 3. 経営・管理職    | 7. パート・アルバイト | 11. その他  |
| 4. 事務職       | 8. 専業主婦(主夫)  | (具体的に: ) |

(F3で1～7とお答えの方のみ伺います。それ以外の方はF4にお進みください。)

F3-1. 職場はどちらでしょうか。(○は1つだけ)

- |            |                    |
|------------|--------------------|
| 1. 自宅と同じ   | 4. 東京都内市町村(国立市を除く) |
| 2. 国立市内    | 5. 神奈川県・埼玉県        |
| 3. 東京都内23区 | 6. その他(具体的に: )     |

F4. 現在のお住まいは、次の中のどれにあたりますか。(○は1つだけ)

- |                   |                |
|-------------------|----------------|
| 1. 持ち家(一戸建て)      | 5. 社宅・寮・官舎     |
| 2. 持ち家(分譲マンションなど) | 6. 間借り・住み込み    |
| 3. 民間の賃貸住宅        | 7. その他(具体的に: ) |
| 4. 公営・公団・公社賃貸住宅   |                |

F 5. あなたの世帯構成はどうなっていますか。(○は1つだけ)

- |               |                        |
|---------------|------------------------|
| 1. 単身(一人暮らし)  | 4. 三世帯世帯(親と子と孫)またはそれ以上 |
| 2. 夫婦だけ       | 5. その他(具体的に: )         |
| 3. 二世帯世帯(親と子) |                        |

F 6. あなたご自身以外で、同居の家族の中に次の方がいますか。(複数選択可)

- |               |                 |               |
|---------------|-----------------|---------------|
| 1. 65歳以上の方がいる | 2. 18歳以下の子どもがいる | 3. 1及び2の人はいない |
|---------------|-----------------|---------------|

F 7. あなたのお住まいの地域についておたずねします。(○は1つだけ)

- |         |       |          |
|---------|-------|----------|
| 1. 北    | 4. 中  | 7. 泉     |
| 2. 東    | 5. 西  | 8. 青柳    |
| 3. 富士見台 | 6. 谷保 | 9. 矢川・石田 |

F 8. あなたは、国立市に何年ぐらい住んでいますか。(○は1つだけ)

- |               |                |
|---------------|----------------|
| 1. 1年未満       | 4. 10年以上～20年未満 |
| 2. 1年以上～5年未満  | 5. 20年以上       |
| 3. 5年以上～10年未満 | 6. 生まれてからずっと   |

## 国立市全体やあなたが住む地域について伺います

問1 あなたはこれからも国立市に住み続けたいと思いますか？

- |              |              |          |
|--------------|--------------|----------|
| 1. ずっと住み続けたい | 3. できれば移転したい | 5. わからない |
| 2. 当分住み続けたい  | 4. 移転したい     |          |

問2 あなたは、国立市はみどりが十分にあるまちだと思いますか？

- |          |          |           |
|----------|----------|-----------|
| 1. 十分にある | 2. 普通である | 3. 不十分である |
|----------|----------|-----------|

問3 あなたは、国立市は子育てのしやすい環境が整っていると思いますか？

- |          |            |          |
|----------|------------|----------|
| 1. 思う    | 3. あまり思わない | 5. わからない |
| 2. わりと思う | 4. 思わない    |          |

問4 あなたは、近くに安心してかかることができる医療機関がありますか？

- |       |       |
|-------|-------|
| 1. ある | 2. ない |
|-------|-------|

↓  
問5 問4で「2. ない」と答えた方に伺います。その理由は何ですか？  
(複数選択可)

- |                       |
|-----------------------|
| 1. 市内に専門的な医療機関がないから   |
| 2. 医療機関に関する情報が不十分だから  |
| 3. 休日に受診できる医療機関が少ないから |
| 4. その他 ( )            |

問6 あなたは、国立市は3年前と比べてにぎわいがあると思いますか？

- |                 |                 |
|-----------------|-----------------|
| 1. 3年前よりにぎわいがある | 3. 3年前よりにぎわいがない |
| 2. 3年前と同じぐらい    | 4. わからない        |

**あなたの日常生活における活動や意識について伺います**

問7 あなたは、何らかの福祉活動に取り組んでいますか？

※「福祉活動」とは、福祉ボランティア活動、福祉関連イベントへの実行委員会としての参加、日々の見守り・声かけ、介助など

- |                |                |
|----------------|----------------|
| 1. 取り組んでいる     | 3. あまり取り組んでいない |
| 2. ある程度取り組んでいる | 4. 全く取り組んでいない  |

問8 あなたは、国立市が福祉的な困りごとの相談や支援を十分に行っていると思いますか？

- |          |            |          |
|----------|------------|----------|
| 1. 思う    | 3. あまり思わない | 5. わからない |
| 2. わりと思う | 4. 思わない    |          |

問9 あなたは、国立市が高齢者の相談や支援を十分に行っていると思いますか？

- |          |            |          |
|----------|------------|----------|
| 1. 思う    | 3. あまり思わない | 5. わからない |
| 2. わりと思う | 4. 思わない    |          |

問10 あなたは、しょうがい（障害）のある・なしに関わらず、誰もが社会の一員としてお互いを尊重し、支え合って暮らすことを目指す「共生社会」という考え方を知っていますか？

- |          |                  |         |
|----------|------------------|---------|
| 1. 知っている | 2. 言葉だけは聞いたことがある | 3. 知らない |
|----------|------------------|---------|

問11 あなたは、「しょうがい（障害）がある人が身近でふつうに生活していることがあたりまえだ」という考え方について、どう思いますか？

- |                   |            |
|-------------------|------------|
| 1. そう思う           | 4. そう思わない  |
| 2. どちらかと言えばそう思う   | 5. 一概に言えない |
| 3. どちらかと言えばそう思わない | 6. わからない   |

問12 あなたは、どの程度公共交通機関（バス、電車）を利用していますか？

- |                 |                 |
|-----------------|-----------------|
| 1. 日常的に利用している   | 3. 年に数回だけ利用している |
| 2. 月に数回程度利用している | 4. 全く利用していない    |

問13 問12で「1～3」と答えた方に伺います。あなたは、公共交通機関を使った通勤・通学・昼間の移動が便利だと思いますか？


【市内の移動に関して】

- |           |           |
|-----------|-----------|
| 1. 便利だと思う | 2. 不便だと思う |
|-----------|-----------|

【市外への移動に関して】

- |           |           |
|-----------|-----------|
| 1. 便利だと思う | 2. 不便だと思う |
|-----------|-----------|

問 14 あなた又はあなたの家族が福祉的な交通をどの程度利用しますか？

- |                 |                |
|-----------------|----------------|
| 1. 日常的に利用している   | 3. まったく利用していない |
| 2. 年に数回程度利用している |                |
- 

問 15 問 14 で「1. 日常的に利用している」、「2. 年に数回程度利用している」と答えた方に伺います。あなたは、国立市の福祉的な交通施策に満足していますか？

※福祉的な交通施策とは、65歳以上の高齢者やしょうがいしゃ、要介護者・要支援者・妊産婦などの移動制約者を対象に行う、生活支援や介護予防のための移手段の確保を目的とした施策を指します。

- |              |               |          |
|--------------|---------------|----------|
| 1. 満足している    | 3. あまり満足していない | 5. わからない |
| 2. わりと満足している | 4. 不満である      |          |

問 16 あなたは、環境に配慮した取り組みを行っていますか？

※「環境に配慮した取り組み」とは、ごみの発生抑制と分別、光熱水量の節減、緑化の推進、自動車利用の抑制と低燃費車の購入などの取り組みを指します。

- |                |                |
|----------------|----------------|
| 1. 積極的に取り組んでいる | 3. あまり取り組んでいない |
| 2. ある程度取り組んでいる | 4. 全く取り組んでいない  |

問 17 あなたやあなたの世帯では、以下に掲げるような何らかの防犯対策を行っていますか？（複数選択可）

- |   |
|---|
| 1. 自宅の建物に対する防犯対策に取り組んでいる（センサー・明かりをつける、警備会社に委託する、二重鍵にする）         |
| 2. 消費者犯罪情報を入手している（キャッチセールス、振り込め詐欺、架空請求、解約に関するトラブルなど）            |
| 3. 地域での防犯対策に取り組んでいる（防犯パトロール、知らない人には声を掛ける、地域でのコミュニケーションを図る）      |
| 4. 日常生活での防犯対策に取り組んでいる（人通りの多い所や明るい所を歩く、自転車に鍵をかける、自転車のかごにネットをかける） |
| 5. その他（ <span style="float: right;">）</span>                    |
| 6. 特に何も取り組んでいない   |

問 18 あなたは、過去 1 年間で消費生活に関する被害にあつたことがありますか？

※「消費生活に関する被害」とはキャッチセールス、振り込め詐欺、解約に係るトラブル、架空請求などの被害を指します。

- |       |       |
|-------|-------|
| 1. ある | 2. ない |
|-------|-------|

問 19 あなたは、消費生活に関する情報をテレビ、新聞、広報誌等で身近に聞く・触れることができていますか？

- |              |              |
|--------------|--------------|
| 1. 十分できている   | 3. あまりできていない |
| 2. ある程度できている | 4. 全くできていない  |

問 20 あなたは、どの程度スポーツ・レクリエーション（ウォーキングなど軽い運動も含む）を行っていますか？

- |           |             |             |
|-----------|-------------|-------------|
| 1. 週に3日以上 | 3. 月に1～3日   | 5. 年に1～3日以下 |
| 2. 週に1～2日 | 4. 3ヶ月に1～2日 |             |

問 21 あなたは、自分が健康だと思いますか？

- |          |            |          |
|----------|------------|----------|
| 1. 思う    | 3. あまり思わない | 5. わからない |
| 2. わりと思う | 4. 思わない    |          |

問 22 あなたは、国立市内で地震や災害が起こったときに生命・財産が守られると思いますか？

- |          |            |          |
|----------|------------|----------|
| 1. 思う    | 3. あまり思わない | 5. わからない |
| 2. わりと思う | 4. 思わない    |          |

問 23 問 22 で「3. あまり思わない」、「4. 思わない」と答えた方に伺います。それはなぜですか？（複数選択可）

- |  |
|--|
| 1. 施設の耐震化が充分でないから  |
| 2. 家具の転倒防止、備蓄など自身の備えが不十分だから                                |
| 3. 地域のコミュニティが希薄だから   |
| 4. 行政からの情報の提供（災害時におけるメール配信、防災無線の呼びかけ、ホームページ、安否情報など）が不十分だから |
| 5. その他（ ）  |

問 24 あなたは、ご自身で何か防災対策を行っていますか？（複数選択可）

- |                        |               |
|------------------------|---------------|
| 1. 家具に転倒防止器具を設置している    | 4. 備蓄などを行っている |
| 2. 避難場所等の確認をしている       | 5. その他（ ）     |
| 3. 市や自治会等の防災訓練等に参加している | 6. 特にしていない    |



問25 あなたは、過去1年間に以下のような生涯学習活動をしたことがありますか？  
(複数選択可)

1. 趣味・教養を高めること(図書館の利用等)
2. 生活を楽しみ、心を豊かにする活動をする
3. 公民館など自治体の講座や教室における学習活動に参加すること
4. カルチャーセンターやスポーツクラブなど民間の講座や教室における学習活動に参加すること
5. 職業上必要な知識・技能を身につけること
6. 健康・体力づくりをする
7. 学校における学習活動
8. 特に行っていない

問26 問25で「8. 特に行っていない」と答えた方に伺います。それはどうしてでしょうか。(複数選択可)

1. 仕事や家事が忙しくて時間がない
2. 子どもや親などの世話をしてくれる人がいない
3. 費用がかかる
4. 必要な情報(内容・時間・場所・費用)がなかなか入手できない
5. 一緒に学習や活動をする仲間がいない
6. 適当な指導者がいない
7. 身近なところに施設や場所がない
8. 自分の希望に合う講座や教室などがなかったり、講座や教室などが行われる時期・時間が合わない
9. 家族や職場など周囲の理解が得られない
10. きっかけがつかめない
11. 面倒だから

問27 問25で「1～7」を選択した方に伺います。学習で身につけた知識や技術を地域や社会にどのように生かしていますか？(複数選択可)

1. 発表会や展示会の参加
2. 講習会や講座の講師
3. 地域の活動(自治会や青少年団体、老人クラブ等)
4. ボランティア・NPO活動
5. その他( )
6. 特になし

問28 あなたは、文化・芸術活動を過去1年間にどの程度鑑賞しましたか？  
※文化・芸術活動・・・音楽、演劇・演芸、舞踊、美術、文芸、生活文化（生け花、茶道、ファッション、人形、盆栽、園芸、囲碁、将棋など）、映画など

1. 相当ある	2. まあまあある	3. あまりない	4. 全くない
問29へ			↓ 問30へ

問29 問28で「1～3」と答えた方に伺います。主にどこで文化・芸術活動を鑑賞しましたか？

1. 主に市内	2. 主に市外
---------	---------

問30 問28で「4. 全くない」と答えた方に伺います。関心はありますか？

1. 関心はある	3. あまり関心がない
2. まあまあ関心がある	4. 全く関心がない

問31 あなたは、文化・芸術活動を過去1年間にご自分で行ったことがありますか？

1. ある	2. ない
-------	-------

問32 問31で「1. ある」と答えた方に伺います。主にどこで文化・芸術活動を行いましたか？

1. 主に市内	2. 主に市外
---------	---------

問33 問31で「2. ない」と答えた方に伺います。関心はありますか？

1. 関心はある	3. あまり関心がない
2. まあまあ関心がある	4. 全く関心がない

問34 あなたは、過去1年間で市内の歴史・文化遺産を訪れたことがありますか？

※歴史・文化遺産…谷保天満宮、古民家、南養寺、四軒在家遺跡、滝乃川学園、下谷保一号墳、ママ下湧水など

1. ある	2. ない
-------	-------

問35 問34で「2. ない」と答えた方に伺います。それはなぜでしょうか？

1. 訪れたいが時間がないから	3. 過去に既に訪れたから
2. 歴史・文化遺産があることを知らないから	4. 興味が無いから

問 36 あなたは、市内の歴史・文化遺産が地域で活用されていると思いますか？

1. 思う 2. やや思う 3. あまり思わない 4. 思わない 5. わからない

問 37 あなたは、国立市の南部地域が「歴史・文化・自然環境」の観点から魅力があると思いますか？

※南部地域とは、主にJR南武線以南の地域を指します。

1. 思う 2. わりと思う 3. あまり思わない 4. 思わない 5. わからない

問 38 あなたは、男女の役割が平等になっていると思いますか？

1. 思う 2. わりと思う 3. あまり思わない 4. 思わない 5. わからない

問 39 問 38 で「3. あまり思わない」、「4. 思わない」と答えた方に伺います。  
それはどのような場面でそう思われますか？（複数選択可）

1. 家庭 2. 職場 3. 地域 4. 学校 5. その他日常生活

問 40 あなたは、様々な社会参画の機会において男女の比率が適切になっていると思いますか？

1. 適切だと思う 2. ある程度適切だと思う 3. あまり適切でないと思う 4. 適切でないと思う 5. わからない

## 市政について伺います

**問 41** あなたは、国立市が人権を尊重した行政活動を行っていると思いますか？

- |          |            |          |
|----------|------------|----------|
| 1. 思う    | 3. あまり思わない | 5. わからない |
| 2. わりと思う | 4. 思わない    |          |

**問 42** あなたは、何によって市政情報を得ていますか？（複数選択可）

※「市政情報」とは、財政状況、予算・決算、計画書、報告書、会議録、イベント情報など市に係る様々な情報のことを指します。

- |           |                    |                                |
|-----------|--------------------|--------------------------------|
| 1. 市報等広報紙 | 4. 情報公開手続          | 7. その他（                      ） |
| 2. ホームページ | 5. 人づて             | 8. 入手していない                     |
| 3. 刊行図書   | 6. ツイッター・ラインなどのSNS |                                |

→ **問 43** 問 42で「1. 市報等広報紙」と答えた方に伺います。

あなたは、次の①～④の各種広報紙をどの程度読んでいますか？

各広報紙の該当する項目の番号にそれぞれ1つに○をしてください。

項目 広報紙名	毎号 しっかりと読む	めくる 程度に 確認する	必要・興味 ある記事 のみ読む	あまり 読まない	全く 読まない
① 市報くにたち	1	2	3	4	5
② くにたちの教育(教育委員会)	1	2	3	4	5
③ 公民館だより(公民館)	1	2	3	4	5
④ 議会だより(市議会)	1	2	3	4	5

**問 44** あなたは、どのような広報紙であれば読みたいと思いますか？（複数選択可）

- |  |
|--|
| 1. 文字が大きくて見やすい<br>2. 写真やイラストがたくさん掲載されている<br>3. ホームページやSNSなどよりもわかりやすく情報が掲載されている<br>4. 興味のある記事やコラムなどの読み物が掲載されている<br>5. その他（                      ） |
|--|

問 45 あなたは、入手したい市政情報が十分に公開されていると思いますか？

- |               |              |          |
|---------------|--------------|----------|
| 1. 十分に公開されている | 2. 公開は不十分である | 3. わからない |
|---------------|--------------|----------|

問 46 あなたは、国立市が市を PR するにあたり、どのような効果を期待しますか？  
(複数選択可)

- |                 |                |
|-----------------|----------------|
| 1. 地域(まち)の知名度向上 | 5. 来訪者(観光客)の増加 |
| 2. 地域における産業振興   | 6. 新たな企業・店舗の誘致 |
| 3. 市外からの転入者の増加  | 7. その他( )      |
| 4. 市民の定住促進      |                |

問 47 あなたは、国立市が個人情報の保護を的確に行っていると思いますか？

- |          |            |          |
|----------|------------|----------|
| 1. 思う    | 3. あまり思わない | 5. わからない |
| 2. わりと思う | 4. 思わない    |          |

問 48 問 47 で「3. あまり思わない」、「4. 思わない」と答えた方に伺います。  
そのように思う理由は次のうちどれですか？(複数選択可)

- |  |
|--|
| 1. 不必要な個人情報を収集しているから                                   |
| 2. 個人情報を収集目的以外に利用しているから                                |
| 3. 市の保有する個人情報が正確でないから                                  |
| 4. 個人情報の保管や廃棄が適切に行われていないから                             |
| 5. 個人情報の漏えいなどの事故防止対策が不十分だから                            |
| 6. 市の保有する自分の個人情報について開示、訂正、削除などを求める<br>権利が十分に保障されていないから |
| 7. なんとなくイメージでそう思う                                      |
| 8. その他( )  |

問 49 あなたは、国立市は ICT を利用したサービスが充実していると思いますか？

※ ICT を利用したサービスとは、スポーツ施設等予約システムや証明書のコンビニ交付、市議会インターネット中継システムなど、コンピュータやインターネット等の情報通信技術を活用したサービスを指します。

- |          |            |          |
|----------|------------|----------|
| 1. 思う    | 3. あまり思わない | 5. わからない |
| 2. わりと思う | 4. 思わない    |          |

問50 あなたは、市の組織運営や職員の仕事をどう思いますか？

- |              |          |
|--------------|----------|
| 1. よくやっている   | 3. 不満である |
| 2. ある程度やっている | 4. わからない |

問51 問50で「3. 不満である」と答えた方に伺います。それはどんな点でそう感じますか？（複数選択可）

- |                      |                                |
|----------------------|--------------------------------|
| 1. 要望を市役所が対応してくれなかった | 4. たらいまわしにされた                  |
| 2. 市の職員と接した時の対応が悪かった | 5. なんとなくイメージでそう思う              |
| 3. 事務執行上の誤りがあった      | 6. その他（                      ） |

**これでアンケートは終了です。ご協力ありがとうございました。**

このアンケート票を同封の返信用封筒に入れ、平成29年2月17日(金)までにポストへ投函をお願い致します。（切手は不要です）

## 2 集計結果（単純集計結果）

### （1）回答者の属性

上段：件数  
下段：%

#### F 1. あなたの性別についておたずねします。（○は1つだけ）

全 体	男 性	女 性	無 回 答
1,267 100.0	567 44.8	693 54.7	7 0.6

#### F 2. あなたの年齢についておたずねします。（○は1つだけ）

全 体	1 8 ～ 1 9 歳	2 0 ～ 2 9 歳	3 0 ～ 3 9 歳	4 0 ～ 4 9 歳	5 0 ～ 5 9 歳	6 0 ～ 6 4 歳	6 5 ～ 6 9 歳	7 0 歳 以上	無 回 答
1,267 100.0	17 1.3	90 7.1	144 11.4	208 16.4	217 17.1	89 7.0	135 10.7	365 28.8	2 0.2

#### 性・年齢別

全 体	男 性								女 性								無 回 答
	1 8 ～ 1 9 歳	2 0 ～ 2 9 歳	3 0 ～ 3 9 歳	4 0 ～ 4 9 歳	5 0 ～ 5 9 歳	6 0 ～ 6 4 歳	6 5 ～ 6 9 歳	7 0 歳 以上	1 8 ～ 1 9 歳	2 0 ～ 2 9 歳	3 0 ～ 3 9 歳	4 0 ～ 4 9 歳	5 0 ～ 5 9 歳	6 0 ～ 6 4 歳	6 5 ～ 6 9 歳	7 0 歳 以上	
1,267 100.0	8 0.6	42 3.3	57 4.5	95 7.5	101 8.0	31 2.4	75 5.9	157 12.4	9 0.7	48 3.8	87 6.9	112 8.8	115 9.1	58 4.6	59 4.7	204 16.1	9 0.7

#### F 3. あなたのご職業は何ですか。（○は1つだけ）

全 体	自 営 業 ・ 家 事 手 伝 い	自 由 業	経 営 ・ 管 理 職	事 務 職	専 門 ・ 技 術 職	労 務 ・ サ ー ビ ス 業	パ ー ト ・ ア ル バ イ ト	専 業 主 婦 （ 主 夫 ）	学 生	無 職	そ の 他	無 回 答
1,267 100.0	89 7.0	30 2.4	82 6.5	110 8.7	175 13.8	45 3.6	139 11.0	234 18.5	59 4.7	275 21.7	21 1.7	8 0.6

(F 3で1～7とお答えの方のみ伺います。それ以外の方はF 4にお進みください。)

上段：件数  
下段：%

F 3-1. 職場はどちらでしょうか。(○は1つだけ)

全 体	自宅と同じ	国立市内	東京都内23区	東京都内市町村(国立市を除く)	神奈川県・埼玉県	その他	無回答
670 100.0	69 10.3	129 19.3	178 26.6	227 33.9	31 4.6	13 1.9	23 3.4

F 4. 現在のお住まいは、次の中のどれにあたりますか。(○は1つだけ)

全 体	持ち家(一戸建て)	持ち家(分譲マンションなど)	民間の賃貸住宅	公営・公団・公社賃貸住宅	社宅・寮・官舎	間借り・住み込み	その他	無回答
1,267 100.0	601 47.4	234 18.5	224 17.7	150 11.8	29 2.3	11 0.9	12 0.9	6 0.5

F 5. あなたの世帯構成はどうなっていますか。(○は1つだけ)

全 体	単身(一人暮らし)	夫婦だけ	二世帯世帯(親と子)	三世帯世帯(親と子と孫)またはそれ以上	その他	無回答
1,267 100.0	217 17.1	334 26.4	606 47.8	67 5.3	15 1.2	28 2.2

F 6. あなたご自身以外で、同居の家族の中に次の方がいますか。(複数選択可)

全 体	65歳以上の方がいる	18歳以下の子どもがいる	1及び2の人はいない	無回答
1,267 100.0	375 29.6	273 21.5	494 39.0	158 12.5



上段：件数  
下段：%

F 7. あなたのお住まいの地域についておたずねします。(○は1つだけ)

全 体	北	東	富士 見台	中	西	谷 保	泉	青 柳	矢 川 ・ 石 田	無 回 答
1,267 100.0	129 10.2	212 16.7	299 23.6	156 12.3	157 12.4	171 13.5	37 2.9	66 5.2	14 1.1	26 2.1

F 8. あなたは、国立市に何年ぐらい住んでいますか。(○は1つだけ)

全 体	1 年 未 満	1 年 以 上 く 5 年 未 満	5 年 以 上 く 1 0 年 未 満	1 0 年 以 上 く 2 0 年 未 満	2 0 年 以 上	生 ま れ て か ら ず つ と	無 回 答
1,267 100.0	48 3.8	171 13.5	95 7.5	261 20.6	557 44.0	110 8.7	25 2.0

## (2) 国立市全体や市民の皆様が住んでいる地域について

問1 あなたはこれからも国立市に住み続けたいと思いますか？

全 体	ず つ と 住 み 続 け た い	当 分 住 み 続 け た い	で き れ ば 移 転 し た い	移 転 し た い	わ か ら な い	無 回 答
1,267 100.0	661 52.2	341 26.9	49 3.9	10 0.8	175 13.8	31 2.4

問2 あなたは、国立市はみどりが十分にあるまちだと思いますか？

全 体	十 分 に あ る	普 通 で あ る	不 十 分 で あ る	無 回 答
1,267 100.0	627 49.5	540 42.6	71 5.6	29 2.3

上段：件数  
下段：%

問3 あなたは、国立市は子育てのしやすい環境が整っていると思いますか？

全体	思う	わりと思う	あまり思わない	思わない	わからない	無回答
1,267 100.0	196 15.5	293 23.1	177 14.0	47 3.7	521 41.1	33 2.6

問4 あなたは、近くに安心してかかることができる医療機関がありますか？

全体	ある	ない	無回答
1,267 100.0	909 71.7	321 25.3	37 2.9

問5 問4で「2. ない」と答えた方に伺います。  
その理由は何ですか？（複数選択可）

全体	市内にないから専門的な医療機関	が医療機関に十分な情報	機関が少なくて医療	休日にかかりにくい	その他	無回答
321 100.0	132 41.1	118 36.8	93 29.0	63 19.6	4 1.2	

問6 あなたは、国立市は3年前と比べてにぎわいがあると思いますか？

全体	ある3年前よりにぎわいが	3年前と同じぐらい	ない3年前よりにぎわいが	わからない	無回答
1,267 100.0	276 21.8	552 43.6	128 10.1	285 22.5	26 2.1

(3) 日常生活における活動や意識について

上段：件数  
下段：%

問7 あなたは、何らかの福祉活動に取り組んでいますか？

全 体	取 り 組 ん で い る	あ る 程 度 取 り 組 ん で い る	あ ま り 取 り 組 ん で い な い	全 く 取 り 組 ん で い な い	無 回 答
1,267 100.0	68 5.4	101 8.0	189 14.9	889 70.2	20 1.6

問8 あなたは、国立市が福祉的な困りごとの相談や支援を十分に行っていると思いますか？

全 体	思 う	わ り と 思 う	あ ま り 思 わ な い	思 わ な い	わ か ら な い	無 回 答
1,267 100.0	105 8.3	238 18.8	116 9.2	57 4.5	732 57.8	19 1.5

問9 あなたは、国立市が高齢者の相談や支援を十分に行っていると思いますか？

全 体	思 う	わ り と 思 う	あ ま り 思 わ な い	思 わ な い	わ か ら な い	無 回 答
1,267 100.0	105 8.3	215 17.0	124 9.8	54 4.3	752 59.4	17 1.3

問10 あなたは、しょうがい（障害）のある・なしに関わらず、誰もが社会の一員としてお互いを尊重し、支え合って暮らすことを目指す「共生社会」という考え方を知っていますか？

全 体	知 っ て い る	言 葉 だ け は 聞 い た こ と が あ る	知 ら な い	無 回 答
1,267 100.0	611 48.2	431 34.0	207 16.3	18 1.4

問11 あなたは、「しょうがい（障害）がある人が身近でふつうに生活していることがあたりまえだ」という考え方について、どう思いますか？

上段：件数  
下段：%

全体	そう思う	どちらかと言えばそう思う	どちらかと言えばそう思わない	そう思わない	一概に言えない	わからない	無回答
1,267 100.0	665 52.5	283 22.3	21 1.7	31 2.4	168 13.3	73 5.8	26 2.1

問12 あなたは、どの程度公共交通機関（バス、電車）を利用していますか？

全体	日常的に利用している	月に数回程度利用している	年に数回だけ利用している	全く利用していない	無回答
1,267 100.0	688 54.3	351 27.7	138 10.9	66 5.2	24 1.9

問13 問12で「1～3」と答えた方に伺います。  
あなたは、公共交通機関を使った通勤・通学・昼間の移動が便利だと思いますか？

	全体	便利だと思う	不便だと思う	無回答
市内の移動に関して	1,177 100.0	772 65.6	366 31.1	39 3.3
市外への移動に関して	1,177 100.0	930 79.0	206 17.5	41 3.5

問14 あなた又はあなたの家族が福祉的な交通をどの程度利用しますか？

全体	日常的に利用している	年に数回程度利用している	まったく利用していない	無回答
1,267 100.0	117 9.2	91 7.2	1,026 81.0	33 2.6



問18 あなたは、過去1年間で消費生活に関する被害にあったことがありますか？

上段：件数  
下段：%

全体	ある	ない	無回答
1,267 100.0	42 3.3	1,210 95.5	15 1.2

問19 あなたは、消費生活に関する情報をテレビ、新聞、広報誌等で身近に聞く・触れることができますか？

全体	十分できている	ある程度できている	あまりできていない	全くできていない	無回答
1,267 100.0	387 30.5	678 53.5	153 12.1	33 2.6	16 1.3

問20 あなたは、どの程度スポーツ・レクリエーション（ウォーキングなど軽い運動も含む）を行っていますか？

全体	週に3日以上	週に1～2日	月に1～3日	3ヶ月に1～2日	年に1～3日以下	無回答
1,267 100.0	327 25.8	340 26.8	258 20.4	115 9.1	173 13.7	54 4.3

問21 あなたは、自分が健康だと思いますか？

全体	思う	わりと思う	あまり思わない	思わない	わからない	無回答
1,267 100.0	301 23.8	562 44.4	258 20.4	85 6.7	48 3.8	13 1.0

問22 あなたは、国立市内で地震や災害が起こったときに生命・財産が守られると思いますか？

上段：件数  
下段：%

全 体	思 う	わ り と 思 う	あ ま り 思 わ な い	思 わ な い	わ か ら な い	無 回 答
1,267 100.0	100 7.9	241 19.0	328 25.9	83 6.6	500 39.5	15 1.2

問23 問22で「3. あまり思わない」、「4. 思わない」と答えた方に伺います。それはなぜですか？（複数選択可）

全 体	施 設 の 耐 震 化 が 充 分 で な い か ら	家 具 の 転 倒 防 止 、 備 蓄 な ど 自 身 の 備 え が 不 十 分 だ か ら	地 域 の コ ミ ュ ニ テ ィ が 希 薄 だ か ら	ジ ル 行 政 か ら の 情 報 の 提 供 （ 災 害 時 に お け る メ ー ル 配 信 、 防 災 無 線 の 呼 び か け 、 ホ ー ム ペ ー ジ 、 安 否 情 報 な ど） が 不 十 分 だ か ら	そ の 他	無 回 答
411 100.0	115 28.0	193 47.0	222 54.0	158 38.4	59 14.4	7 1.7

問24 あなたは、ご自身で何か防災対策を行っていますか？（複数選択可）

全 体	家 具 に 転 倒 防 止 器 具 を 設 置 し て い る	避 難 場 所 等 の 確 認 を し て い る	市 や 自 治 会 等 の 防 災 訓 練 等 に 参 加 し て い る	備 蓄 な ど を し て い る	そ の 他	特 に し て い な い	無 回 答
1,267 100.0	475 37.5	626 49.4	127 10.0	600 47.4	28 2.2	276 21.8	12 0.9

問25 あなたは、過去1年間に以下のような生涯学習活動をしたことがありますか？  
(複数選択可)

上段：件数  
下段：%

全体	趣味・教養を高めること（図書館の利用等）	生活を楽しむ、心を豊かにする活動	公民館など自治体の講座や教室における学習活動に参加すること	カルチャーセンターやスポーツクラブなど民間の講座や教室における学習活動に参加すること	職業上必要な知識・技能を身につけること	健康・体力づくりをすること	学校における学習活動	特に行っていない	無回答
1,267 100.0	514 40.6	304 24.0	113 8.9	217 17.1	254 20.0	409 32.3	61 4.8	386 30.5	20 1.6

問26 問25で「8. 特に行っていない」と答えた方に伺います。  
それはどうしてでしょうか。（複数選択可）

全体	仕事や家事が忙しくて時間が無い	子どもや親などの世話をしてくれている人がいない	費用がかかる	必要な情報（内容・時間・場所・費用）がなかなか入手できない	一緒に学習や活動をする仲間がいない	適切な指導者がいない	身近なところに施設や場所がない	行われる時期・時間が合わない	自分の希望に合う講座や教室などがなかったり、講座や教室などが合わなかったり、講座や教室などが合わなかったり	家族や職場など周囲の理解が得られない	きつかけがつかめない	面倒だから	無回答
386 100.0	165 42.7	25 6.5	76 19.7	51 13.2	37 9.6	13 3.4	38 9.8	62 16.1	2 0.5	136 35.2	84 21.8	20 5.2	

問27 問25で「1～7」を選択した方に伺います。  
学習で身につけた知識や技術を地域や社会にどのように生かしていますか？（複数選択可）

全体	発表会や展示会の参加	講習会や講座の講師	地域の活動（自治会や青年団体、老人クラブ等）	ボランティア・NPO活動	その他	特になし	無回答
861 100.0	112 13.0	51 5.9	67 7.8	61 7.1	79 9.2	525 61.0	29 3.4

問28 あなたは、文化・芸術活動を過去1年間にどの程度鑑賞しましたか？

全体	相当ある	まあまあある	あまりない	全くない	無回答
1,267 100.0	130 10.3	493 38.9	297 23.4	311 24.5	36 2.8



問29 問28で「1～3」と答えた方に伺います。  
主にどこで文化・芸術活動を鑑賞しましたか？

上段：件数  
下段：%

全 体	主 に 市 内	主 に 市 外	無 回 答
920 100.0	139 15.1	769 83.6	12 1.3

問30 問28で「4. 全くない」と答えた方に伺います。  
関心はありますか？

全 体	関 心 は あ る	ま あ ま あ 関 心 が あ る	あ ま り 関 心 が な い	全 く 関 心 が な い	無 回 答
311 100.0	103 33.1	67 21.5	99 31.8	35 11.3	7 2.3

問31 あなたは、文化・芸術活動を過去1年間にご自分で行ったことがありますか？

全 体	あ る	な い	無 回 答
1,267 100.0	299 23.6	928 73.2	40 3.2

問32 問31で「1. ある」と答えた方に伺います。  
主にどこで文化・芸術活動を行いましたか？

全 体	主 に 市 内	主 に 市 外	無 回 答
299 100.0	107 35.8	191 63.9	1 0.3

問33 問31で「2. ない」と答えた方に伺います。  
関心はありますか？

上段：件数  
下段：%

全 体	関 心 は あ る	ま あ ま あ 関 心 が あ る	あ ま り 関 心 が な い	全 く 関 心 が な い	無 回 答
928 100.0	224 24.1	207 22.3	365 39.3	105 11.3	27 2.9

問34 あなたは、過去1年間で市内の歴史・文化遺産を訪れたことがありますか？

全 体	あ る	な い	無 回 答
1,267 100.0	752 59.4	485 38.3	30 2.4

問35 問34で「2. ない」と答えた方に伺います。  
それはなぜでしょうか？

全 体	か 訪 れ た い が 時 間 が な い	こ 歴 史 と を 知 ら な い 遺 産 が あ る	過 去 に 既 に 訪 れ た か ら	興 味 が 無 い か ら	無 回 答
485 100.0	134 27.6	68 14.0	148 30.5	113 23.3	22 4.5

問36 あなたは、市内の歴史・文化遺産が地域で活用されていると思いますか？

全 体	思 う	や や 思 う	あ ま り 思 わ な い	思 わ な い	わ か ら な い	無 回 答
1,267 100.0	93 7.3	305 24.1	330 26.0	123 9.7	387 30.5	29 2.3

問37 あなたは、国立市の南部地域が「歴史・文化・自然環境」の観点から魅力があると思いますか？

上段：件数  
下段：%

全体	思う	わりと思う	あまり思わない	思わない	わからない	無回答
1,267 100.0	239 18.9	303 23.9	247 19.5	73 5.8	380 30.0	25 2.0

問38 あなたは、男女の役割が平等になっていると思いますか？

全体	思う	わりと思う	あまり思わない	思わない	わからない	無回答
1,267 100.0	89 7.0	393 31.0	379 29.9	108 8.5	279 22.0	19 1.5

問39 問38で「3. あまり思わない」、「4. 思わない」と答えた方に伺います。それはどのような場面でそう思われますか？（複数選択可）

全体	家庭	職場	地域	学校	その他日常生活	無回答
487 100.0	238 48.9	257 52.8	123 25.3	44 9.0	190 39.0	3 0.6

問40 あなたは、様々な社会参画の機会において男女の比率が適切になっていると思いますか？

全体	適切だと思う	ある程度適切だと思う	あまり適切でないと思う	適切でないと思う	わからない	無回答
1,267 100.0	51 4.0	322 25.4	370 29.2	107 8.4	398 31.4	19 1.5

(4) 市政について

上段：件数  
下段：%

問41 あなたは、国立市が人権を尊重した行政活動を行っていると思いますか？

全 体	思 う	わ り と 思 う	あ ま り 思 わ な い	思 わ な い	わ か ら な い	無 回 答
1,267 100.0	130 10.3	327 25.8	113 8.9	35 2.8	602 47.5	60 4.7

問42 あなたは、何によって市政情報を得ていますか？（複数選択可）

全 体	市 報 等 広 報 紙	ホ ー ム ペ ー ジ	刊 行 図 書	情 報 公 開 手 続	人 づ て	ツ イ ッ タ ー ・ ラ イ ン な ど の S N S	そ の 他	入 手 し て い な い	無 回 答
1,267 100.0	1,051 83.0	180 14.2	14 1.1	7 0.6	122 9.6	45 3.6	4 0.3	103 8.1	52 4.1

問43 問42で「1. 市報等広報紙」と答えた方に伺います。  
あなたは、次の①～④の各種広報紙をどの程度読んでいますか？各広報紙の該当する項目の番号にそれぞれ1つに○をしてください。

	全 体	毎 号 し つ か り と 読 む	め く る 程 度 に 確 認 す る	必 要 ・ 興 味 あ る 記 事 の み 読 む	あ ま り 読 ま な い	全 く 読 ま な い	無 回 答
① 市報くにたち	1,051 100.0	397 37.8	372 35.4	238 22.6	31 2.9	5 0.5	8 0.8
② くにたちの教育(教育委員会)	1,051 100.0	119 11.3	301 28.6	217 20.6	186 17.7	126 12.0	102 9.7
③ 公民館だより(公民館)	1,051 100.0	177 16.8	301 28.6	262 24.9	144 13.7	101 9.6	66 6.3
④ 議会だより(市議会)	1,051 100.0	126 12.0	307 29.2	240 22.8	185 17.6	116 11.0	77 7.3

問44 あなたは、どのような広報紙であれば読みたいと思いますか？（複数選択可）

全 体	文 字 が 大 き く て 見 や す い	写 真 や イ ラ ス ト が た く さ ん 掲 載 さ れ て い る	ホ ー ム ペ ー ジ や S N S な ど よ さ り も わ か り や す く 情 報 が 掲 載 さ れ て い る	興 味 の あ る 記 事 や コ ラ ム な ど	そ の 他	無 回 答
1,267 100.0	468 36.9	431 34.0	382 30.1	534 42.1	83 6.6	85 6.7

上段：件数  
下段：%

問45 あなたは、入手したい市政情報が十分に公開されていると思いますか？

全体	十分に公開されている	公開は不十分である	わからない	無回答
1,267 100.0	253 20.0	231 18.2	711 56.1	72 5.7

問46 あなたは、国立市が市をPRするにあたり、どのような効果を期待しますか？  
(複数選択可)

全体	地域(まち)の知名度向上	地域における産業振興	市外からの転入者の増加	市民の定住促進	来訪者(観光客)の増加	新たな企業・店舗の誘致	その他	無回答
1,267 100.0	457 36.1	468 36.9	165 13.0	313 24.7	195 15.4	546 43.1	76 6.0	116 9.2

問47 あなたは、国立市が個人情報の保護を的確に行っていると思いますか？

全体	思う	わりと思う	あまり思わない	思わない	わからない	無回答
1,267 100.0	143 11.3	251 19.8	55 4.3	14 1.1	745 58.8	59 4.7

問48 問47で「3. あまり思わない」、「4. 思わない」と答えた方に伺います。  
そのように思う理由は次のうちどれですか？(複数選択可)

全体	不必要な個人情報を収集しているから	個人情報を収集目的以外に利用しているから	市の保有する個人情報が正確でないから	個人情報の保管や廃棄が適切に行われていないから	個人情報の漏えいなどの事故防止対策が不十分だから	開示、訂正、削除などの個人情報に関する権利が十分に保障されていないから	市に保有する自分の個人情報を求める権利が十分に保障されていないから	なんとなくイメージでそう思う	その他	無回答
69 100.0	14 20.3	5 7.2	12 17.4	6 8.7	17 24.6	19 27.5	22 31.9	15 21.7	3 4.3	

問49 あなたは、国立市はICTを利用したサービスが充実していると思いますか？

上段：件数  
下段：%

全体	思う	わりと思う	あまり思わない	思わない	わからない	無回答
1,267	31	95	205	93	785	58
100.0	2.4	7.5	16.2	7.3	62.0	4.6

問50 あなたは、市の組織運営や職員の仕事をどう思いますか？

全体	よくやっている	ある程度やっている	不満である	わからない	無回答
1,267	225	419	137	461	25
100.0	17.8	33.1	10.8	36.4	2.0

問51 問50で「3. 不満である」と答えた方に伺います。それはどんな点でそう感じますか？（複数選択可）

全体	要望を市役所が対応してくれなかつた	市の職員と接した時の対応が悪かつた	事務執行上の誤りがあつた	たらいまわしにされた	なんとなくイメージで思う	その他	無回答
137	30	89	14	26	8	37	3
100.0	21.9	65.0	10.2	19.0	5.8	27.0	2.2

# 第9回 国立市市民意識調査 報告書

平成29年3月

- 発行 国立市政策経営部政策経営課  
東京都国立市富士見台2丁目47番地の1  
電話 042 (576) 2111 (代表) (内線) 228
- 調査実施 株式会社エスピー研  
東京都千代田区飯田橋3丁目11番20号  
電話 03 (3239) 0071 (代表)