

**第4回 国立市市民意識調査  
報告書**

**2012（平成24）年3月**

# 目次

I. 調査概要	2
1. 調査の目的	2
2. 調査の内容	2
3. 調査の設計	2
4. 回収結果	2
II. 第4回国立市市民意識調査結果	5
1. 国立市全体や市民の皆様が住んでいる地域について	5
（1）美しいまちなみの保全・形成	5
（2）みどり	5
（3）子育て	6
（4）都市基盤整備	7
（5）安全・快適な道路通行	8
（6）医療・福祉・介護の充実	9
（7）医療機関の有無	10
2. 日常生活における活動や意識について	11
（1）福祉活動への取り組み	11
（2）自転車での移動の利便性	11
（3）公共交通機関の利用	12
（4）環境に配慮した取り組み	13
（5）防犯	13
（6）消費生活	14
（7）個人情報保護	15
（8）スポーツ・レクリエーション	17
（9）健康	17
（10）国際交流	18
（11）生涯学習活動	19
（12）文化・芸術活動	21
（13）歴史・文化遺産	24
（14）男女平等	25
（15）平和と人権	27
（16）コミュニティ	28
（17）災害	29
（18）外国人	31
（19）しょうがいしゃ	32
（20）高齢者福祉	34
3. 市政について	35
（1）市政情報の入手	35
（2）議会情報の公開	36
（3）市の組織運営や職員の仕事ぶり	37
（4）市民参画・協働	38
（5）国立市活性化のための取り組み	40
III. 結果の詳細	42
1. 調査票	42
2. 集計データ（単純集計結果）	55

# I. 調査概要

## 1. 調査の目的

この調査は、国立市民の意識や日ごろの行動などを把握し、市の第四期基本構想第2次基本計画で定められた施策の現状値を把握するものである。

## 2. 調査の内容

- (1) 国立市全体や市民の皆様が住んでいる地域について
- (2) 日常生活における活動や意識について
- (3) 市政について

## 3. 調査の設計

- (1) 調査地域 国立市全域
- (2) 調査対象 国立市在住の満18歳以上の男女
- (3) 標本数 3,000人
- (4) 調査方法 郵送による配票、回収
- (5) 調査期間 2012年(平成24年)1月20日～2月9日

## 4. 回収結果

- (1) 発送数 3,000 (100.0%)
- (2) 有効回収数 1394 (有効回収率46.5%)
- (3) 回答者の属性 次ページグラフ参照

図 1 性別(N=1394)

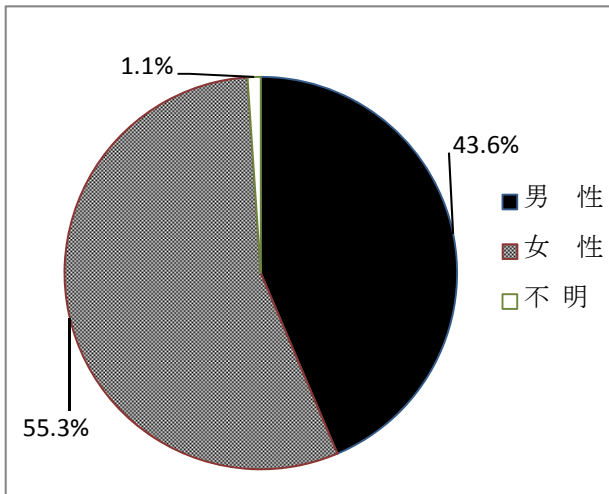


図 2 年齢(N=1394)

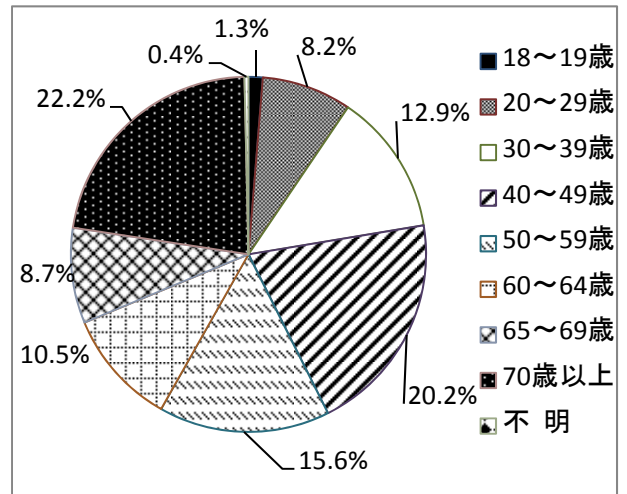


図 3 職業(N=1394)

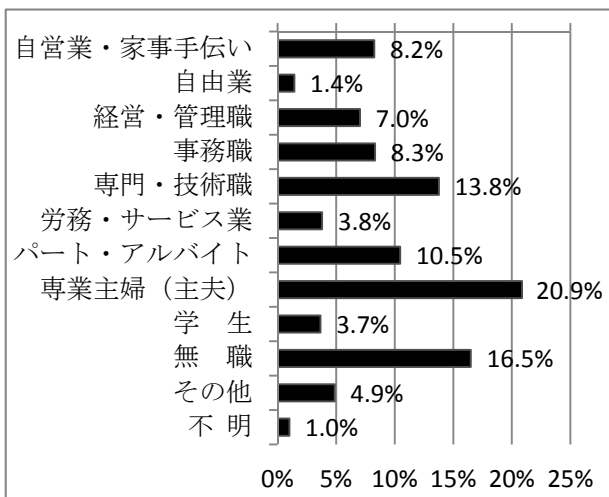


図 4 勤務者の職場地域(N=740)

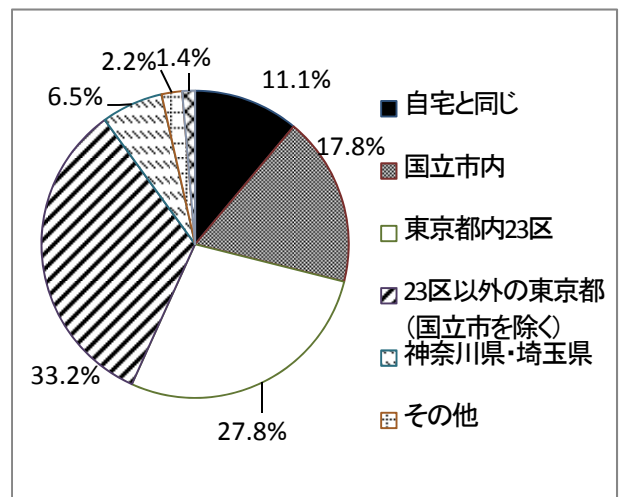


図 5 住居形態(N=1394)

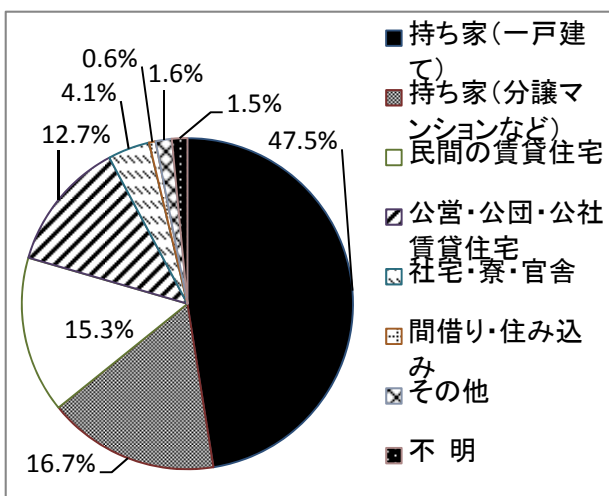


図 6 家族構成(N=1394)

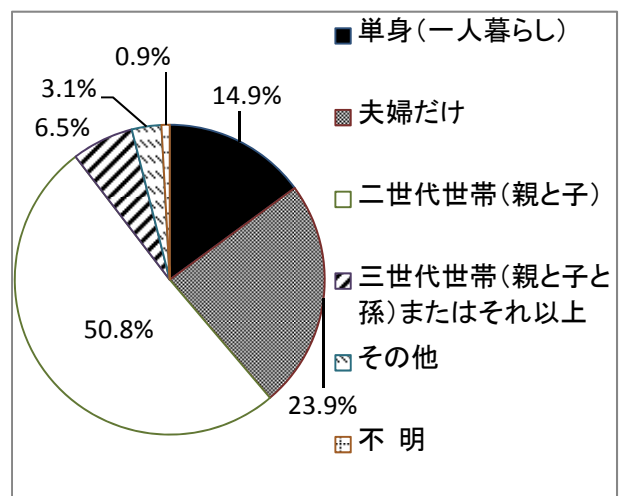


図 7 同居家族(N=1394)

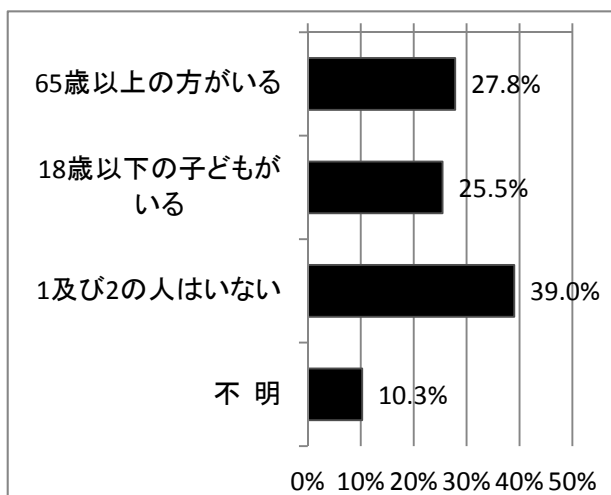


図 8 居住地域(N=1394)

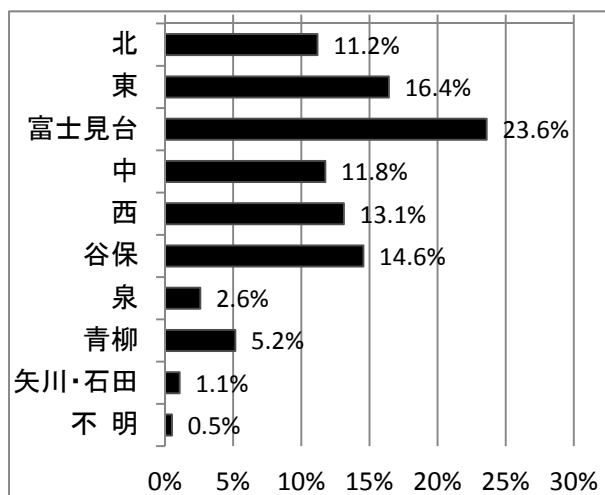
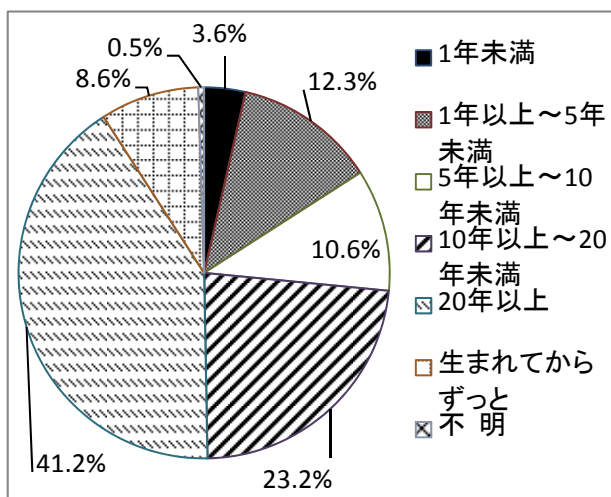


図 9 居住年数(N=1394)



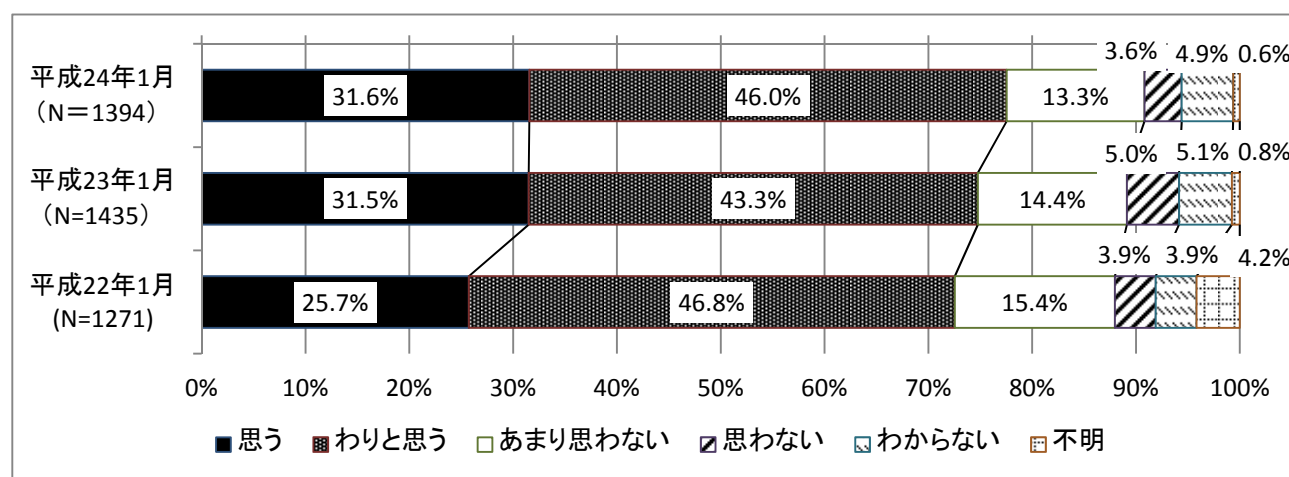
## Ⅱ. 第4回国立市市民意識調査結果

### 1. 国立市全体や市民の皆様が住んでいる地域について

#### (1) 美しいまちなみの保全・形成

国立市全体が美しいまちなみを保全・形成していると思う市民の割合（思う、わりと思うの合計）は、第4回（平成24年1月）が78%であり、第3回（平成23年1月）の75%と比べると3%増加している。また、第2回（平成22年1月）の73%と比べると5%増加している。

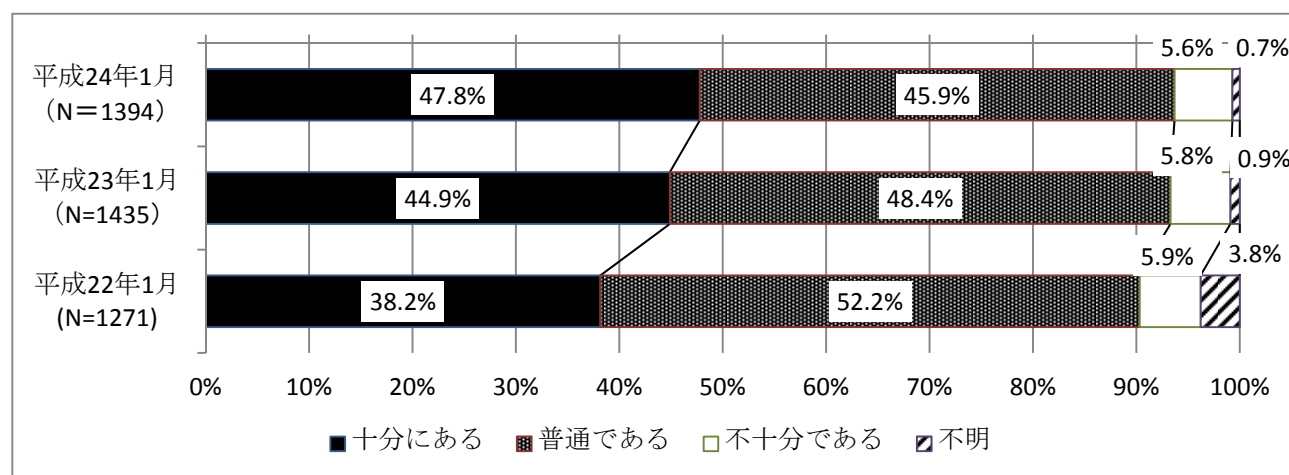
問1 あなたは、国立市全体が美しいまちなみを保全・形成していると思いますか？



#### (2) みどり

国立市はみどりが十分にあるまちだと思う市民の割合は、第4回（平成24年1月）が48%であり、第3回（平成23年1月）の45%と比べると3%増加している。また、第2回（平成22年1月）の38%と比べると10%増加している。

問2 あなたは、国立市はみどりが十分にあるまちだと思いますか？



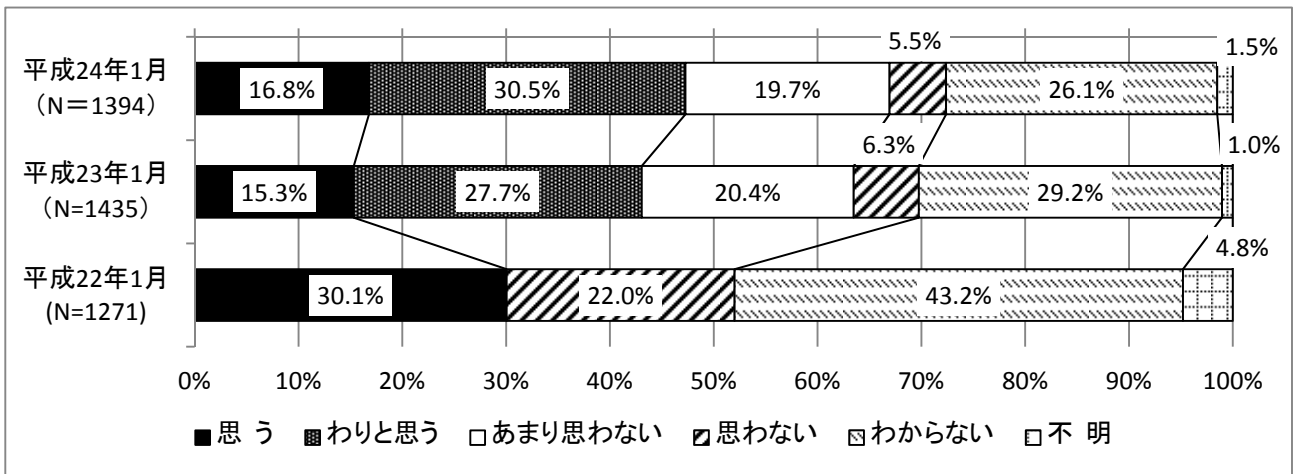
### (3) 子育て

子育てのしやすい環境が整っていると思う市民の割合（思う、わりと思うの合計）は、第4回（平成24年1月）が47%であり、第3回（平成23年1月）の43%と比べると4%増加している。また、選択肢は異なるが、第2回（平成22年1月）の30%と比べると17%増加している。

次に、子どもの成長に関して悩みや不安を抱えている保護者の割合は、第4回（平成24年1月）が58%であり、第3回（平成23年1月）の59%と比べると1%減少している。また、第2回（平成22年1月）の47%と比べると10%増加している。

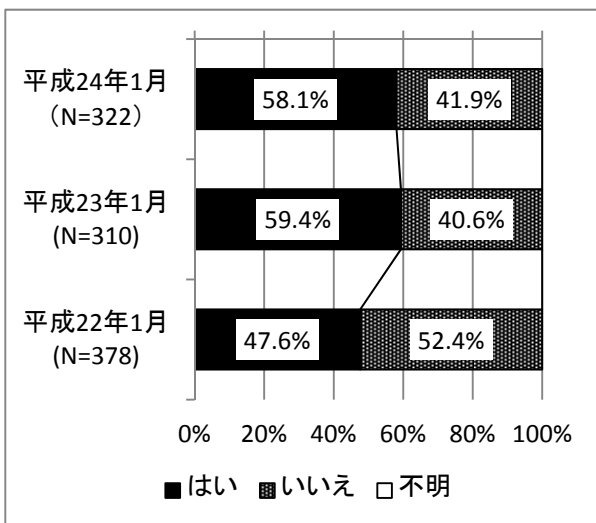
最後に、子どもの成長に関して悩みや不安を抱えている保護者に対する相談相手としては、「家族・親戚」89%（第3回79%）、「職場の友人・知人」37%（第3回34%）、「近隣の方」29%（第3回16%）、「公の施設の相談員」10%（第3回8%）が挙げられた。また、「相談相手がいない」は4%（第3回9%）であった。

問3 あなたは、子育てのしやすい環境が整っていると思いますか？



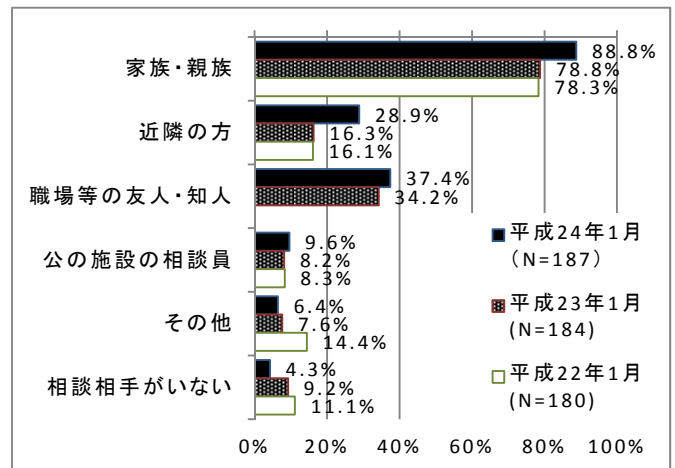
※平成22年の調査における選択肢は「思う、思わない」のみ

問63 <18歳以下のお子さんのいる保護者の方に伺います>あなたは、子どもの成長に関して悩みや不安を抱えていますか？



問64 問63で「はい」と答えた方に伺います。あなたは身近に相談相手はいますか？（複数選択可）

※「家族・親戚」の選択肢は平成22年の調査で「家族」。又、「職場等の友人・知人」の選択肢は平成23年の調査より新設。



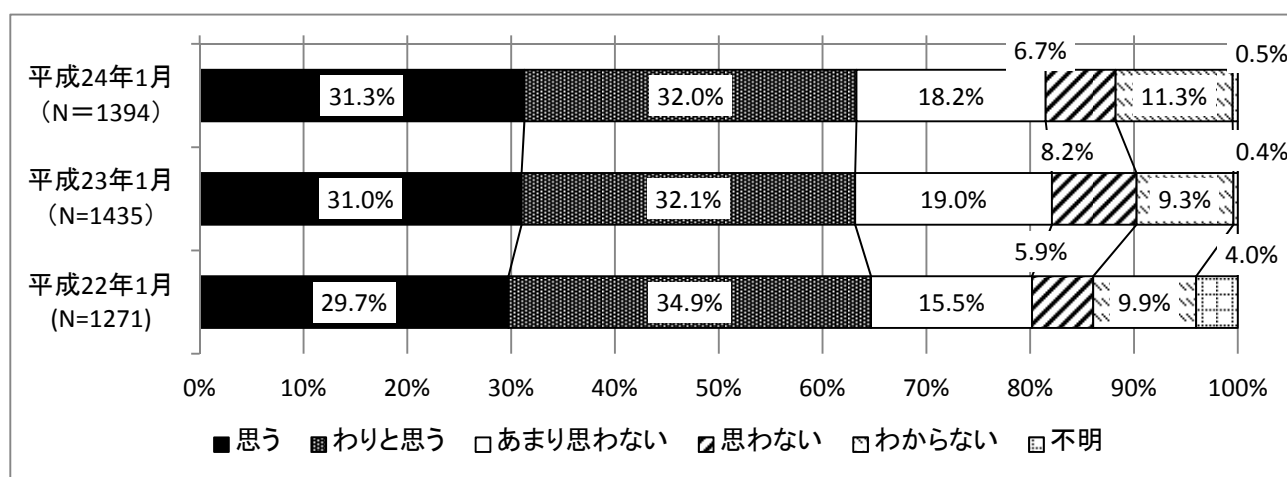
#### (4) 都市基盤整備

住んでいる地域で地域の特性に合った都市基盤が整備されていると思う市民の割合（思う、わりと思うの合計）は、第4回（平成24年1月）が63%であり、第3回（平成23年1月）の63%と比べて増減がない。また、第2回（平成22年1月）の65%と比べる1%（小数第1位を四捨五入）減少している。

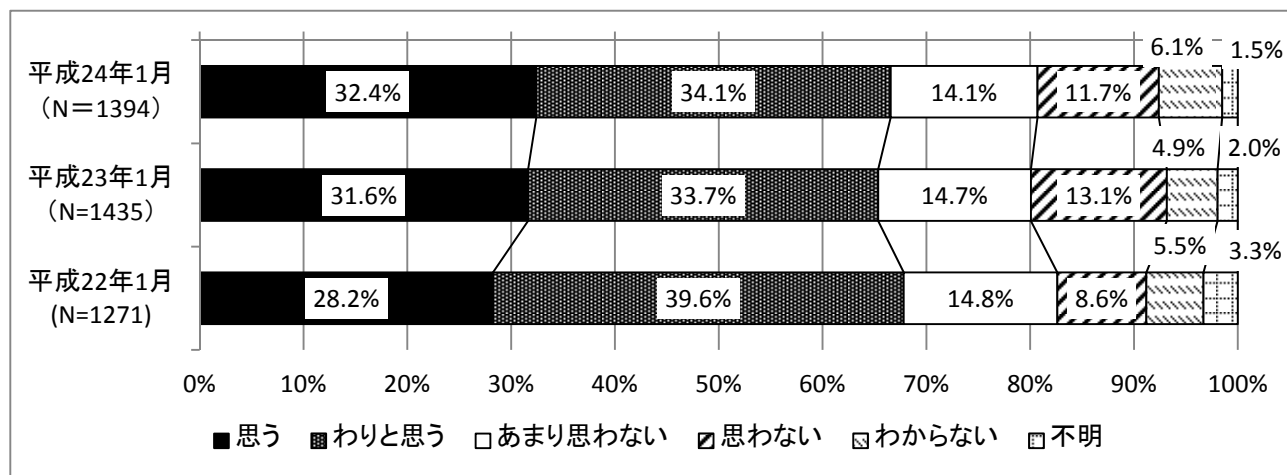
次に、住んでいる地域が都市基盤が整備されて住みやすいと思う市民の割合（思う、わりと思うの合計）は、第4回（平成24年1月）が67%であり、第3回（平成23年1月）の65%と比べると1%（小数第1位を四捨五入）増加している。また、第2回（平成22年1月）の68%と比べると1%減少している。

最後に、住みやすい環境だと思わない市民にとって不足していると感じる都市基盤は、「道路・歩道」50%（第3回63%）、「公園」36%（第3回33%）、「都市ガス」32%（第3回36%）が主に挙げられた。なお、その他としては、「公共交通（特にバス）」が多く挙げられている。

問4 あなたは、住んでいる地域で地域の特性に合った都市基盤（道路、公園、水道、下水道、都市ガスなど）が整備されていると思いますか？

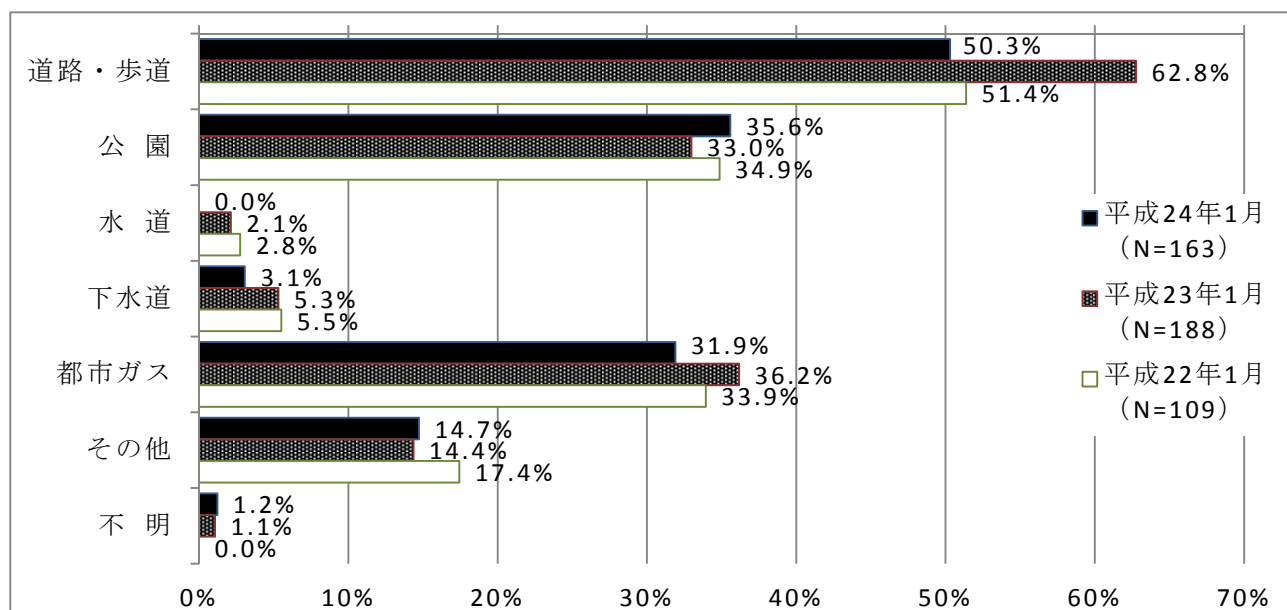


問5 あなたは、あなたが住んでいる地域は都市基盤が整備されており、住みやすい環境だと思いますか？





問6 問5で「思わない」と答えた方に伺います。あなたの住んでいる地域で不足しているものは次のうちどれですか？（複数選択可）



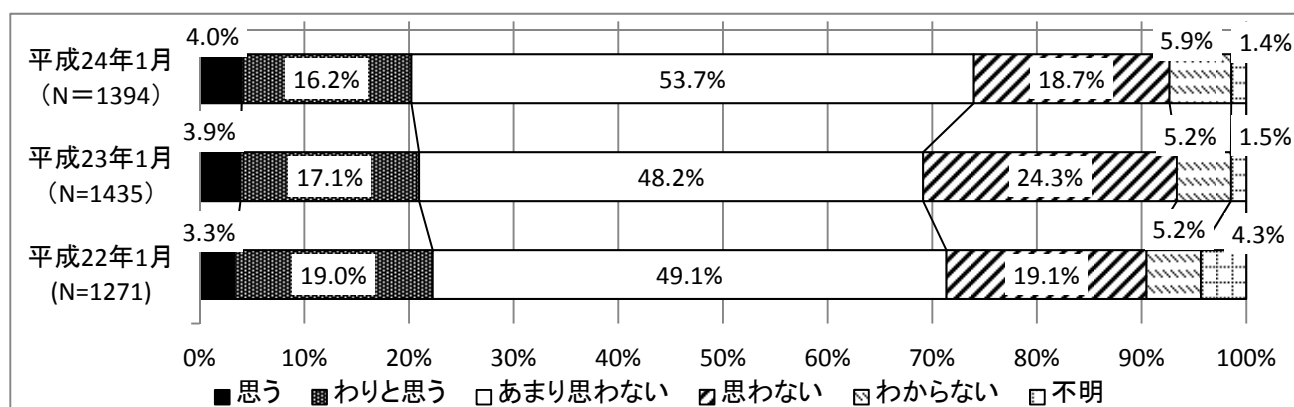
※平成22年1月の調査における選択肢は「道路・歩道」ではなく、「道路」

### (5) 安全・快適な道路通行

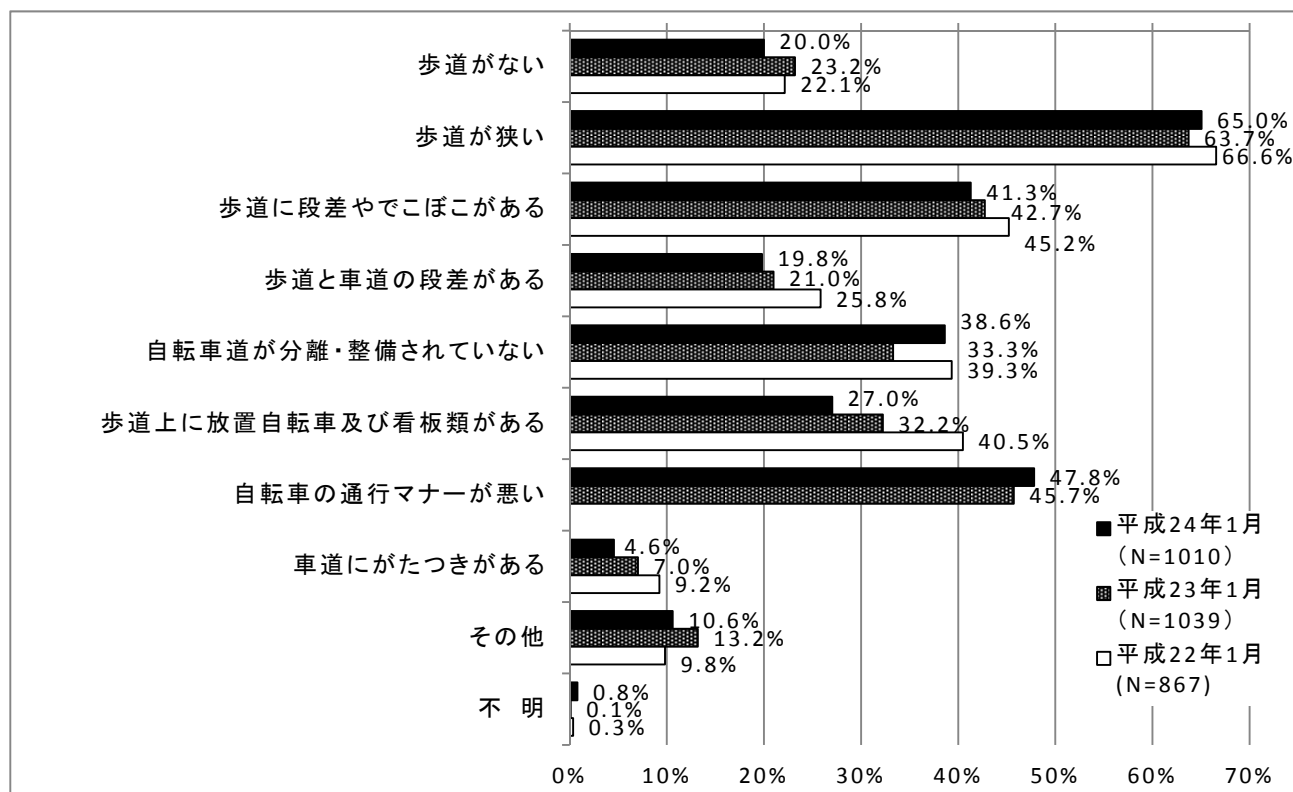
誰もが市内の道路を安全に快適に通行できると思う市民の割合（思う、わりと思うの合計）は、第4回（平成24年1月）が20%であり、第3回（平成23年1月）の21%と比べると1%減少している。また、選択肢は異なるが、第2回（平成22年1月）の22%と比べると2%減少している。

また、誰もが市内の道路を安全に快適に通行できないと思う市民が、その原因として考えている事項としては、「歩道が狭い」65%（第3回64%）、「自転車の通行マナーが悪い」48%（第3回46%）、「歩道上に段差やでこぼこがある」41%（第3回43%）、「自転車道が分離・整備されていない」39%（第3回33%）、「歩道上に放置自転車及び看板類がある」27%（第3回32%）が挙げられる。なお、その他としては、歩道に対して「街灯が少なくて暗い」、歩行者に対して「歩きたばこが多い」、「横に広がって歩くなど歩行マナーが悪い」、自動車道路に対して「道路が狭い」、自動車運転者に対して「狭い道でスピードを出している」、「路上駐車が多い」といったことが主に挙げられた。

問7 あなたは、誰もが（しょうがいしゃ、高齢者、児童などを含む）市内の道路を安全に快適に通行できると思いますか？



問8 問7で「あまり思わない」、「思わない」と答えた方に伺います。あなたはその原因はどこにあると思いますか？（複数選択可）（※「自転車の通行マナーが悪い」の選択肢は平成23年1月の調査より新設、平成23年1月の調査より「歩道上に段差やがたつき（でこぼこ）がある」を「歩道に段差やでこぼこがある」に変更）

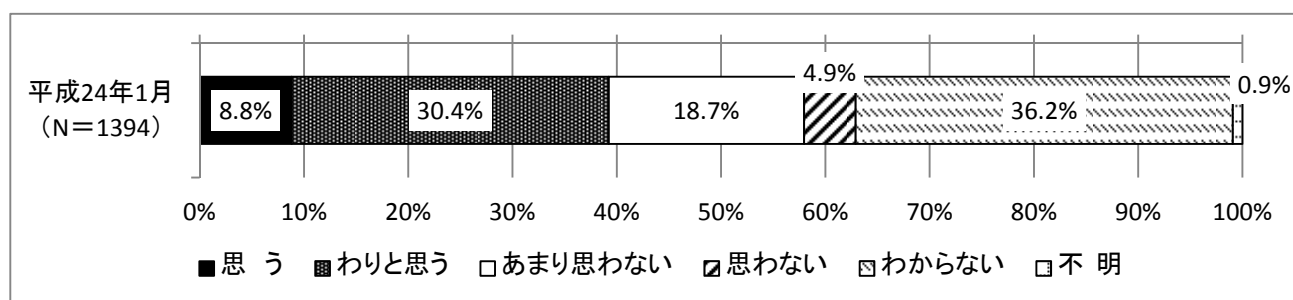


### （6）医療・福祉・介護の充実

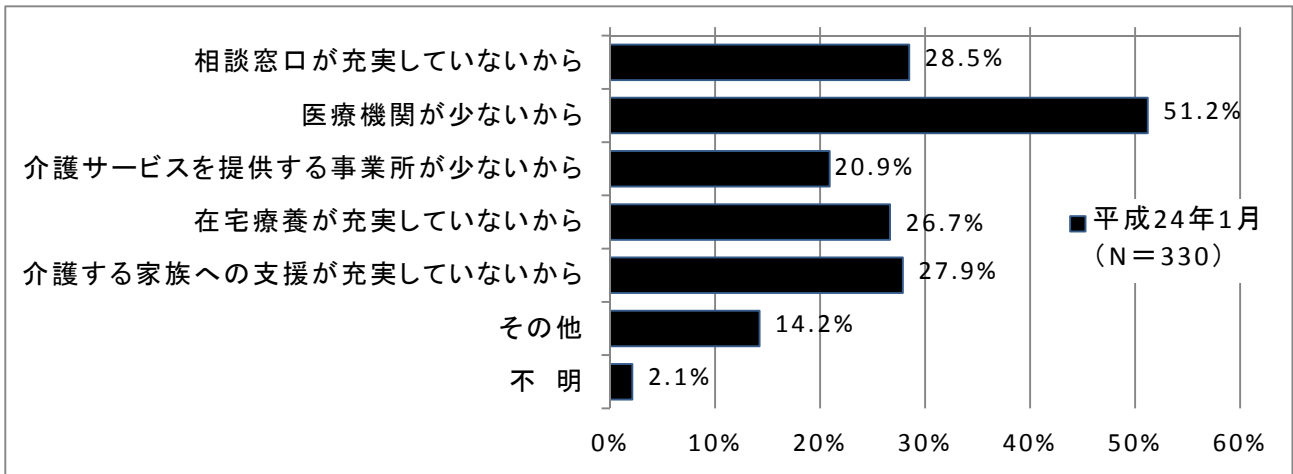
国立市は医療・福祉・介護が充実したまちだと思える市民の割合（思う、わりと思えるの合計）は、39%であり、「わからない」と答えた市民の割合は36%である。

また、国立市は医療・福祉・介護が充実したまちだと思わない市民が、その原因として考えている事項としては、「医療機関が少ないから」51%、「相談窓口が充実していないから」29%、「介護する家族への支援が充実していないから」28%、「在宅療養が充実していないから」27%。「介護サービスを提供する事業所が少ないから」21%が主に挙げられた。なお、その他としては、「休日診療に不安がある」、「子どもへの医療費助成制度が不十分」、「大きな病院が他市にある」といったことが主に挙げられた。

問11 あなたは、国立市は医療・福祉・介護が充実したまちだと思いますか？



問12 問11で「3. あまり思わない」「4. 思わない」と答えた方に伺います。それはなぜですか？  
 (複数選択可)



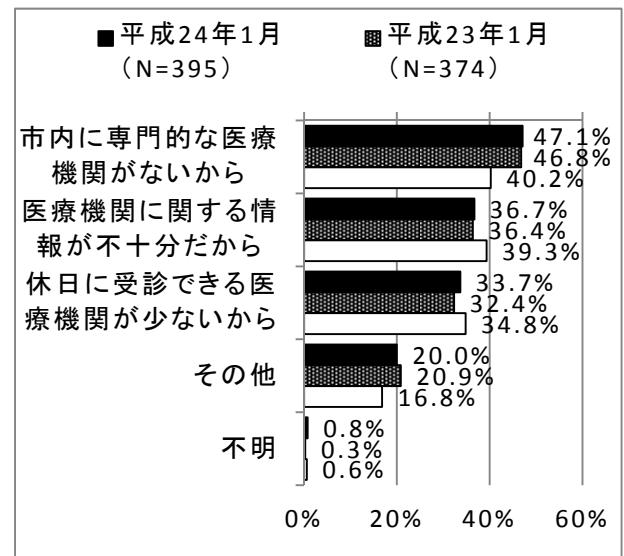
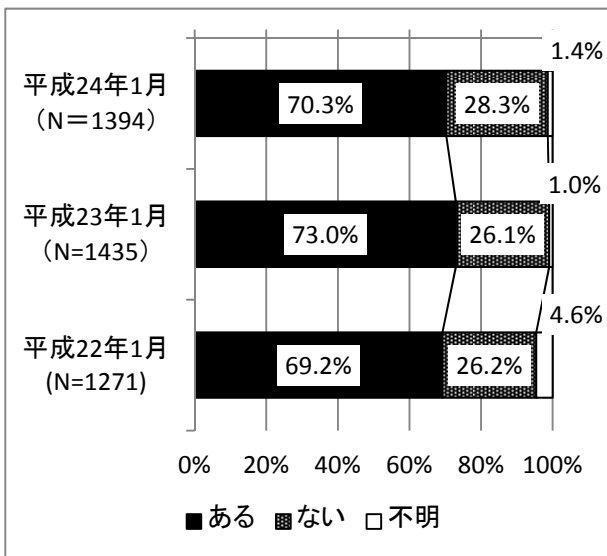
(7) 医療機関の有無

近くに安心してかかることができる医療機関がある市民の割合は、第4回(平成24年1月)が70%であり、第3回(平成23年1月)の73%と比べると3%増加している。また、第2回(平成22年1月)の69%と比べると1%増加している。

また、近くに安心してかかることができる医療機関がない市民にとって、その理由としては「市内に専門的な医療機関がないから」47% (第3回47%)、「医療機関に関する情報が不十分だから」37% (第3回36%)、「休日に受診できる医療機関が少ないから」34% (第3回32%)が挙げられた。なお、その他としては、「総合病院がない」、「近くに医療機関がない」といったことが主に挙げられた。

問9 あなたは、近くに安心してかかることができる医療機関がありますか？

問10 問9で「ない」と答えた方に伺います。その理由は何ですか？(複数選択可)



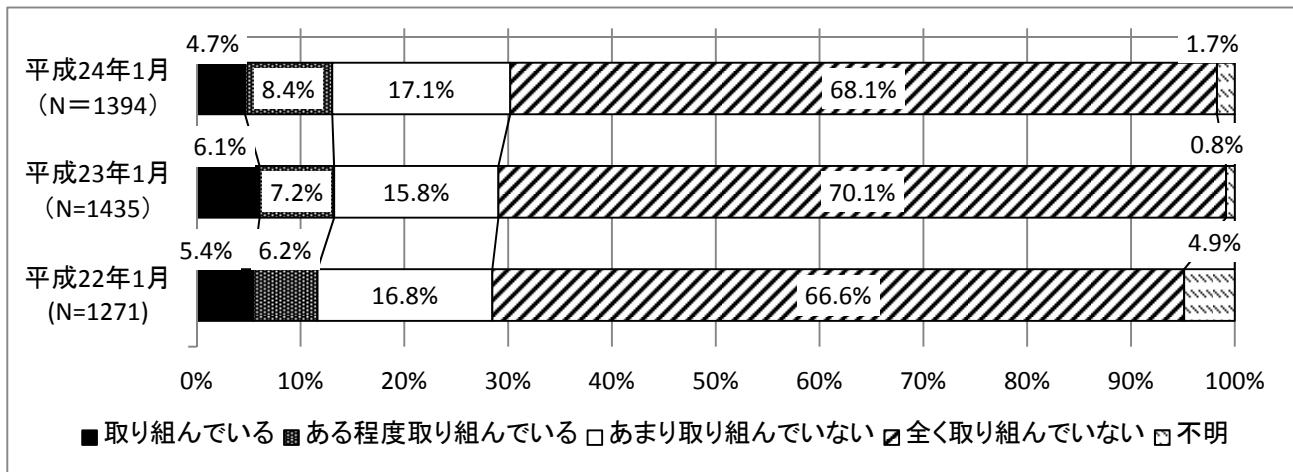
## 2. 日常生活における活動や意識について

### (1) 福祉活動への取り組み

何らかの福祉活動に取り組んでいる市民の割合（取り組んでいる、ある程度取り組んでいるの合計）は、第4回（平成24年1月）が13%であり、第3回（平成23年1月）の13%と比べると増減がない。また、第2回（平成22年1月）の12%と比べると1%増加している。一方、全く取り組んでいない市民の割合は、第4回（平成24年1月）が68%であり、第3回（平成23年1月）の70%と比べると2%減少している。また、第2回（平成22年1月）の67%と比べると1%増加している。

問13 あなたは、何らかの福祉活動に取り組んでいますか？

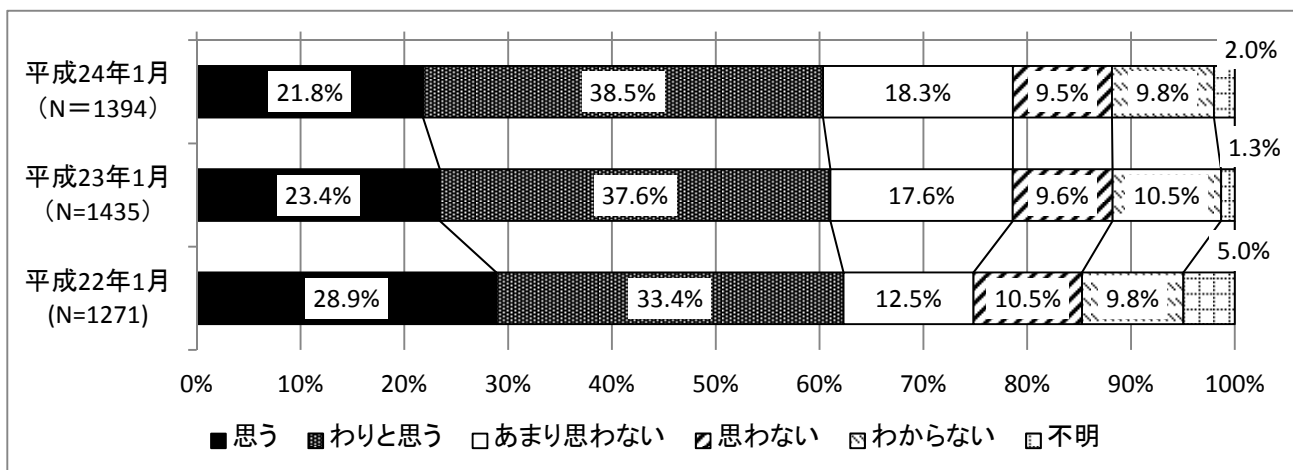
※「福祉活動」とは、福祉ボランティア活動、福祉関連イベントへの実行委員会としての参加、日々の見守り・声かけ、介助など



### (2) 自転車での移動の利便性

自転車での市内の移動が便利だと思う市民の割合（思う、わりと思うの合計）は、第4回（平成24年1月）が60%であり、第3回（平成23年1月）の61%と比べると1%減少している。また、第2回（平成22年1月）の62%と比べると2%減少している。

問14 あなたは、自転車での市内の移動が便利だと思いますか？

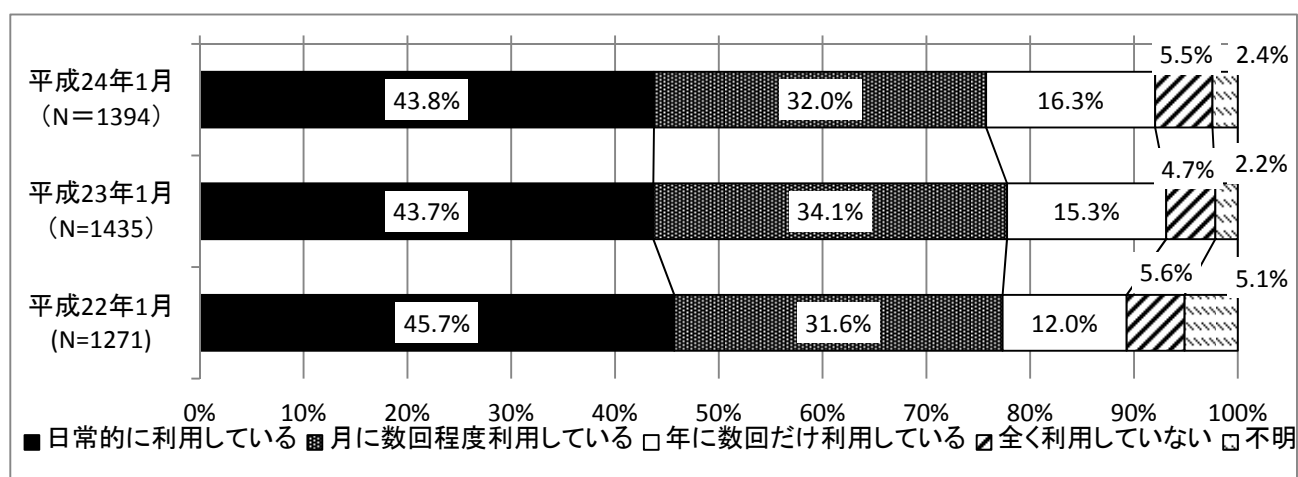


### (3) 公共交通機関の利用

公共交通の利用頻度は、「日常的に利用している」44%（第3回44%）、「月に数回程度利用している」32%（第3回34%）、「年に数回だけ利用している」16%（第3回15%）、「全く利用していない」6%（第3回5%）となっている。

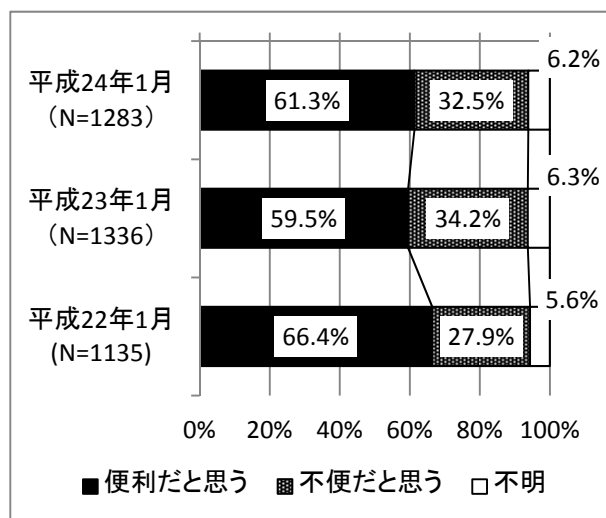
公共交通機関を利用している市民にとって、公共交通機関を使った通勤・通学・昼間の移動が便利だと思う割合は、第4回（平成24年1月）が【市内】61%・【市外】76%であり、第3回（平成23年1月）の【市内】60%・【市外】78%と比べると、市内の移動に関しては増加し、市外への移動に関しては減少している。

問15 あなたは、どの程度公共交通機関（バス、電車）を利用していますか？

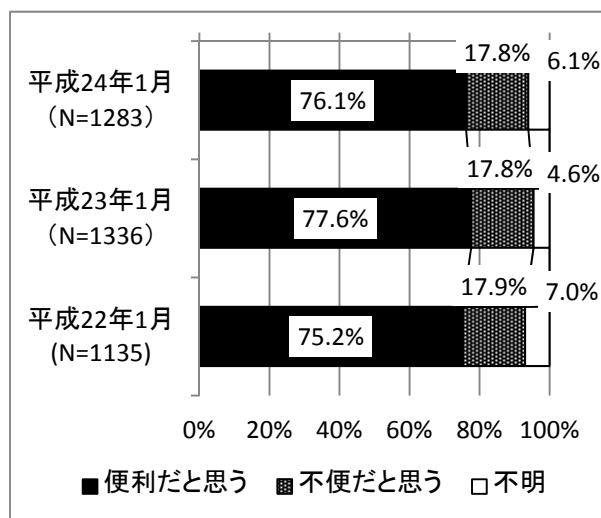


問16 問15で「日常的に利用している」、「月に数回程度利用している」、「年に数回だけ利用している」と答えた方に伺います。あなたは、公共交通機関を使った通勤・通学・昼間の移動が便利だと思いますか？

【市内の移動に関して】



【市外の移動に関して】

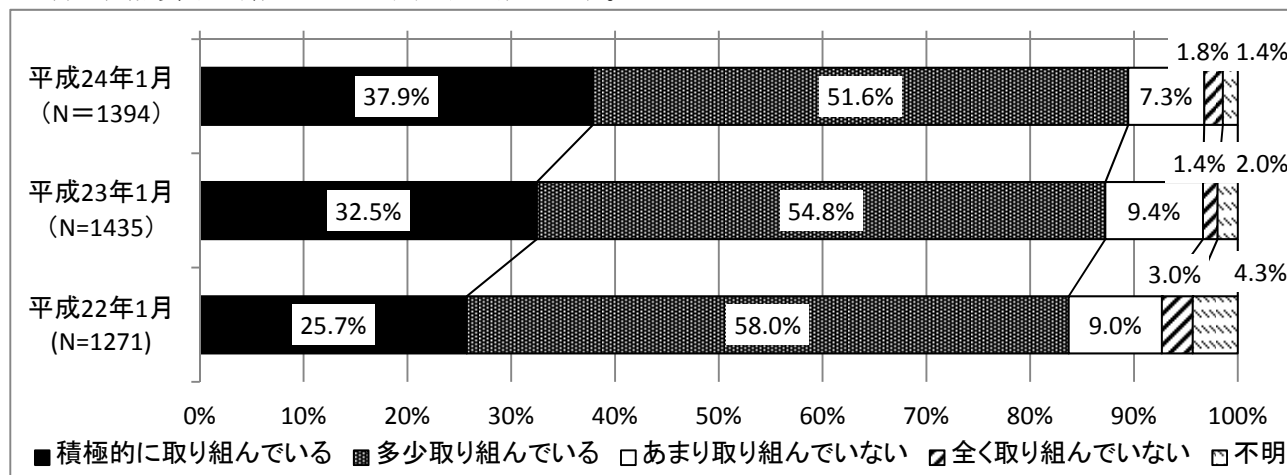


#### (4) 環境に配慮した取り組み

環境に配慮した取り組みを行っている市民の割合（積極的に取り組んでいる、多少取り組んでいるの合計）は、第4回（平成24年1月）が89%であり、第3回（平成23年1月）の87%と比べると2%増加している。また、第2回（平成22年1月）の84%と比べると6%（少数第1位を四捨五入）増加している。

問17 あなたは、環境に配慮した取り組みを行っていますか？

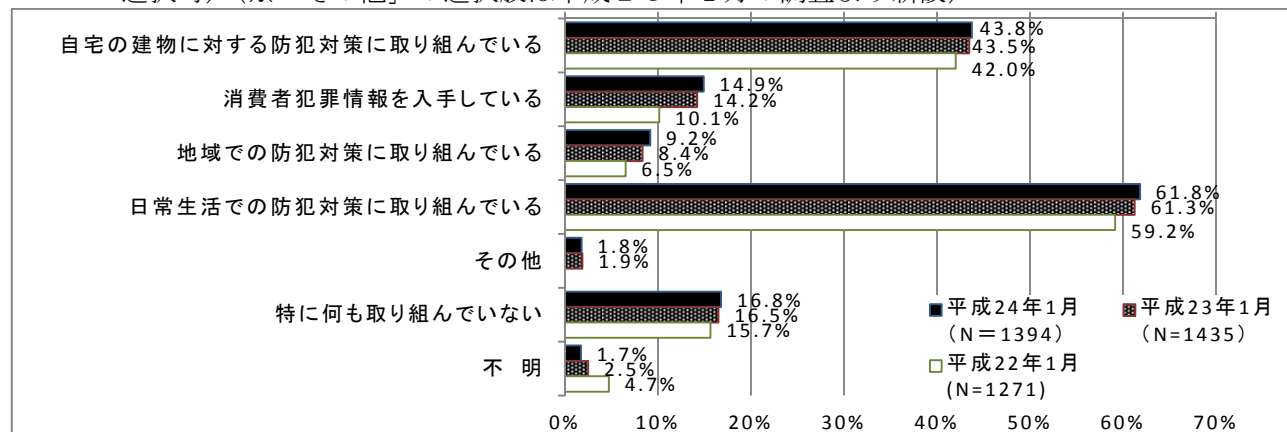
※「環境に配慮した取組み」とは、ゴミの分別と抑制、光熱水量の節減、緑化の推進、自動車利用の抑制と低燃費車の購入などの取組みを指します。



#### (5) 防犯

何らかの防犯対策を行っている市民の割合は、「日常生活での防犯対策に取り組んでいる」62%（第3回61%）、「自宅の建物に対する防犯対策に取り組んでいる」44%（第3回43%）となってい防犯対策を行っていない（「特に何も取り組んでいない」）市民の割合は、第4回（平成24年1月）が17%であり、第3回（平成23年1月）の17%と比べると増減がない。また、第2回（平成22年1月）の16%と比べると1%増加している。

問18 あなたやあなたの世帯では、以下に掲げるような何らかの防犯対策を行っていますか？（複数選択可）（※「その他」の選択肢は平成23年1月の調査より新設）



1. 自宅の建物に対する防犯対策に取り組んでいる（センサー・明かりをつける、警備会社に委託する、二重鍵にする）
2. 消費者犯罪情報を入手している（キャッチセールス、振り込め詐欺、架空請求、解約に関するトラブルなど）
3. 地域での防犯対策に取り組んでいる（防犯パトロール、知らない人には声を掛ける、地域でのコミュニケーションを図る）
4. 日常生活での防犯対策に取り組んでいる（人通りの多い所や明るい所を歩く、自転車に鍵をかける、自転車のかごにネットをかける）
5. その他
6. 特に何も取り組んでいない

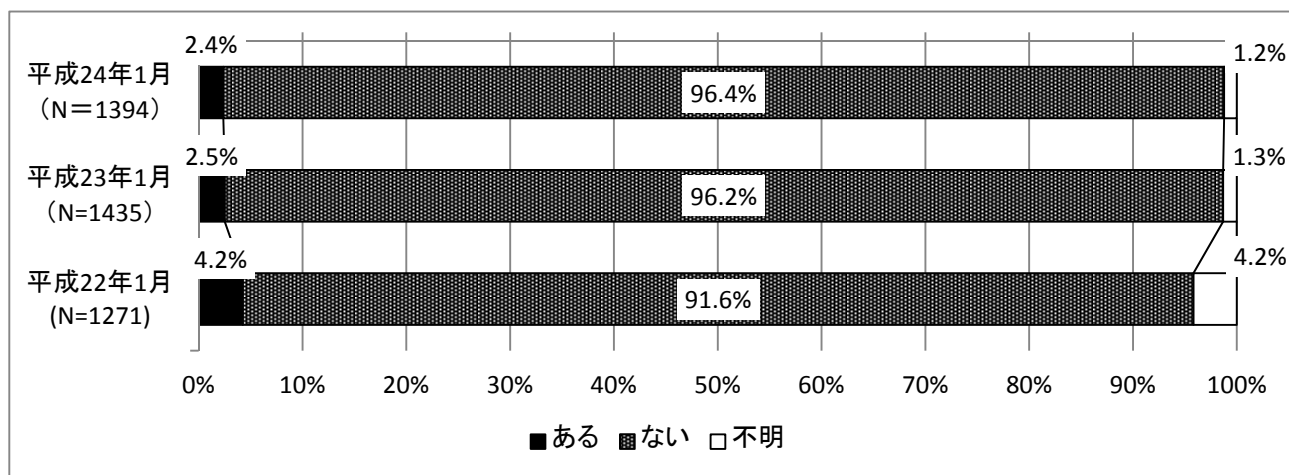
## (6) 消費生活

過去1年間で消費生活に関する被害にあったことがある市民の割合は、第4回（平成24年1月）が2%であり、第3回（平成23年1月）の3%と比べると増減がない。また、第2回（平成22年1月）の4%と比べると2%減少している。

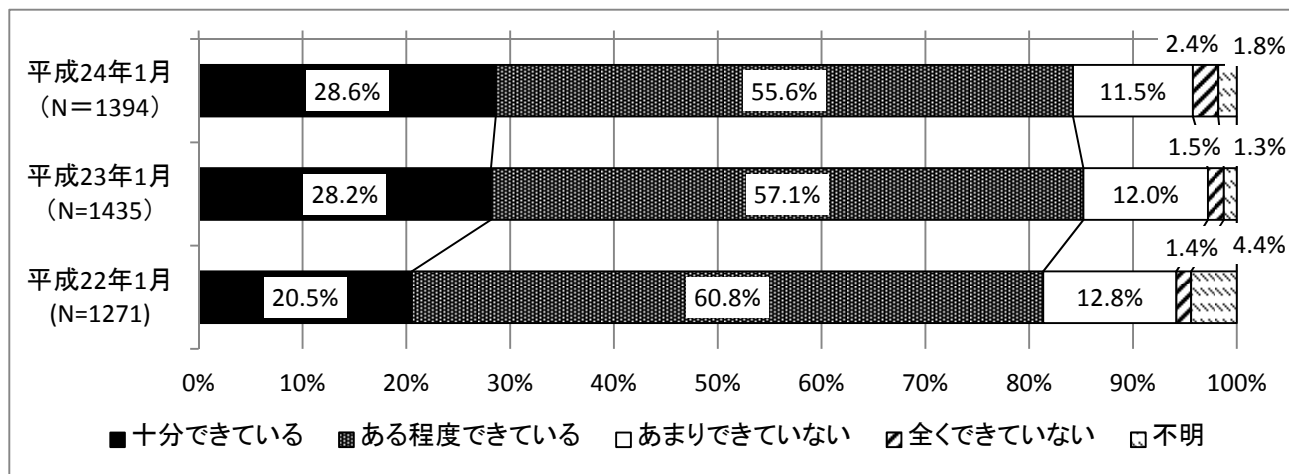
次に、消費生活に関する情報を身近に聞く・触れることができている市民の割合（十分できている、ある程度できているの合計）は、第4回（平成24年1月）が84%であり、第3回（平成23年1月）の85%と比べると1%減少している。また、第2回（平成22年1月）の81%と比べると3%増加している。

問19 あなたは、過去1年間で消費生活に関する被害にあったことがありますか？

※「消費生活に関する被害」とはキャッチセールス、振り込め詐欺、解約に係るトラブル、架空請求などの被害を指します。



問20 あなたは、消費生活に関する情報をテレビ、新聞、広報誌等で身近に聞く・触れることができますか？



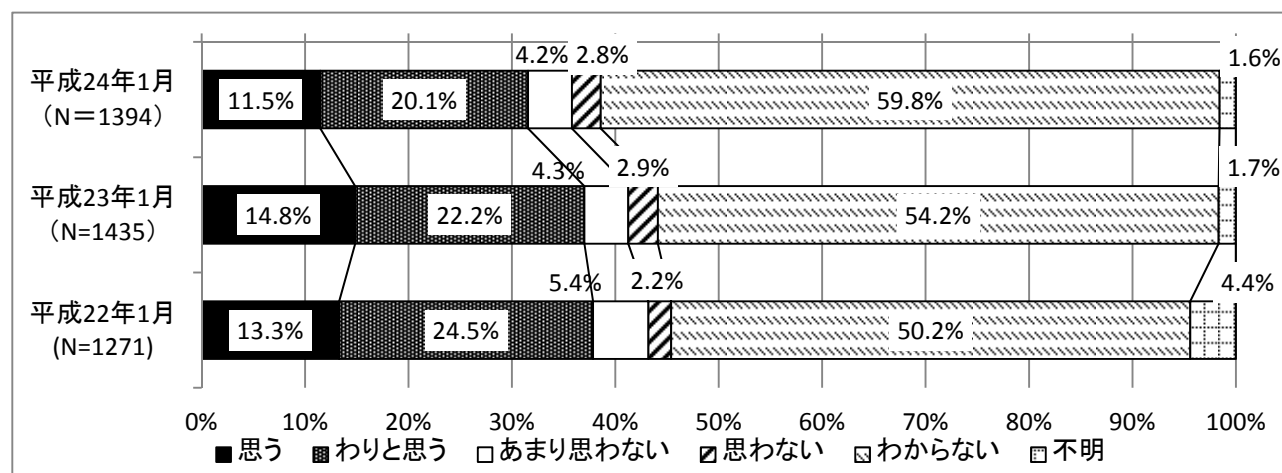
## (7) 個人情報保護

国立市が個人情報の保護を的確に行っていると思う市民の割合（思う、わりと思うの合計）は、第4回（平成24年1月）が32%であり、第3回（平成23年1月）の37%と比べると5%減少している。また、第2回（平成22年1月）の38%と比べると6%減少している。一方で、国立市が個人情報の保護を的確に行っているかわからない市民の割合は第4回（平成24年1月）が60%であり、第3回（平成23年1月）の54%と比べると6%増加している。また、第2回（平成22年1月）の50%と比べると10%増加している。

また、国立市が個人情報の保護を的確に行っていないと思う市民にとって、その理由としては、「自分の個人情報の開示等を求める権利が十分に保障されていない」28%（第3回23%）、「なんとなくイメージでそう思う」28%（第3回24%）、「個人情報の漏えいなどの事故防止対策が不十分」23%（第3回14%）が主に挙げられた。なお、その他としては、「住基ネットへ接続しようとしている」、「市の個人情報保護対策の説明が不十分」といったことが主に挙げられた。

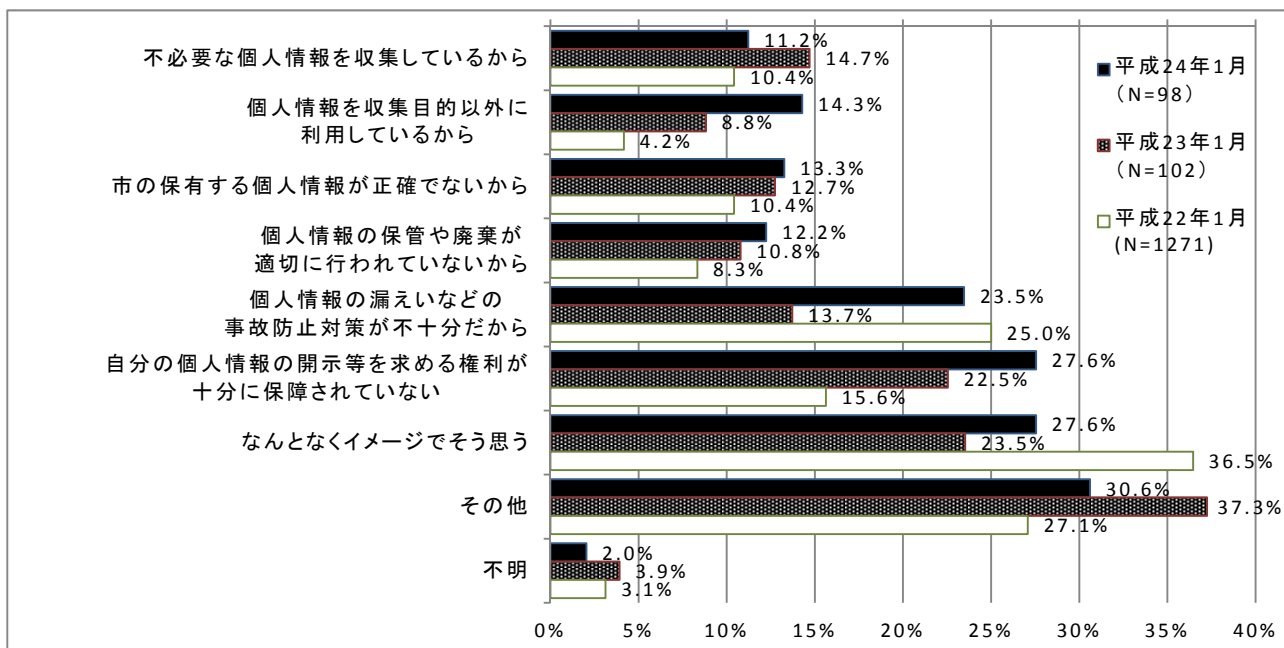
次に、民間事業者が個人情報の保護を的確に行っていると思う市民の割合（思う、わりと思うの合計）は、第4回（平成24年1月）が19%であり、第3回（平成23年1月）の17%と比べると2%増加している。また、第2回（平成22年1月）の15%と比べると4%増加している。一方で、民間事業者が個人情報の保護を的確に行っているかわからない市民の割合は、第4回（平成24年1月）が30%であり、第3回（平成23年1月）の33%と比べると3%減少している。また、第2回（平成22年1月）の34%と比べると4%増加している。

問21 あなたは、国立市が個人情報の保護を的確に行っていると思いますか？

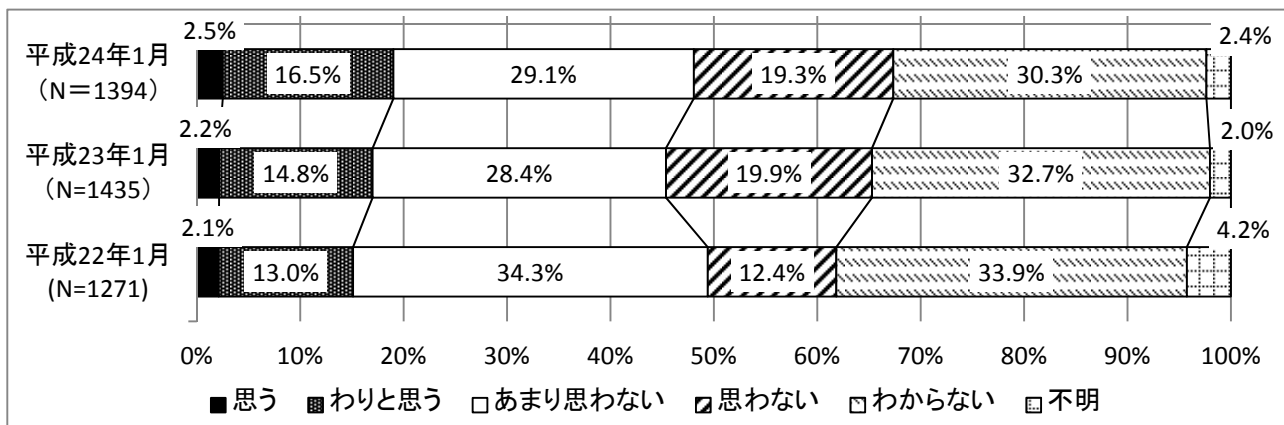




問22 問21で「あまり思わない」、「思わない」と答えた方に伺います。その理由は次のうちどれですか？（複数選択可）



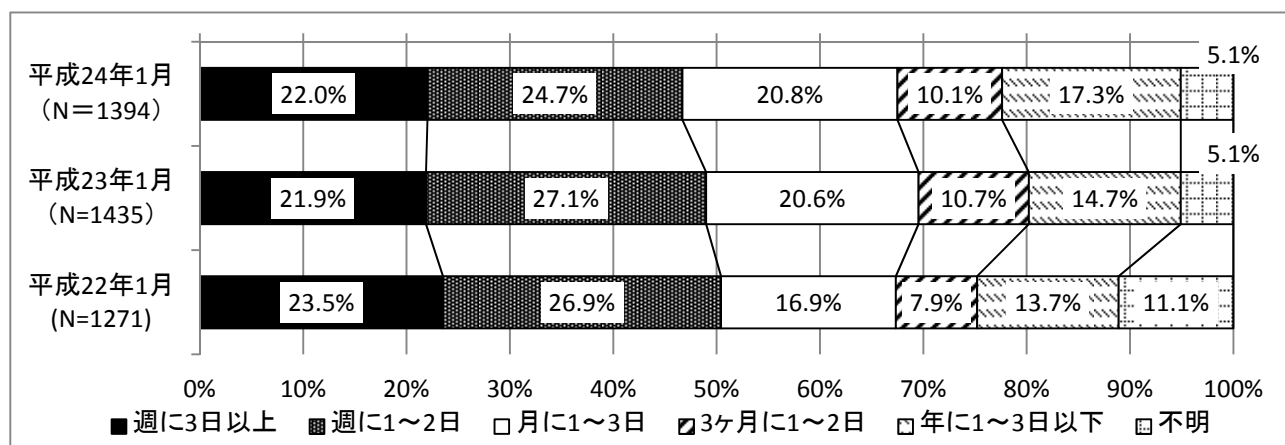
問23 あなたは、民間の事業者が個人情報の保護を的確に行っていると思いますか？



## (8) スポーツ・レクリエーション

日常的にスポーツ・レクリエーションを行っている市民の割合（週に3日以上、週に1～2日の合計）は、第4回（平成24年1月）が47%であり、第3回（平成23年1月）の49%と比べると2%減少している。また、第2回（平成22年1月）の50%と比べると4%（小数点第1位を四捨五入）減少している。

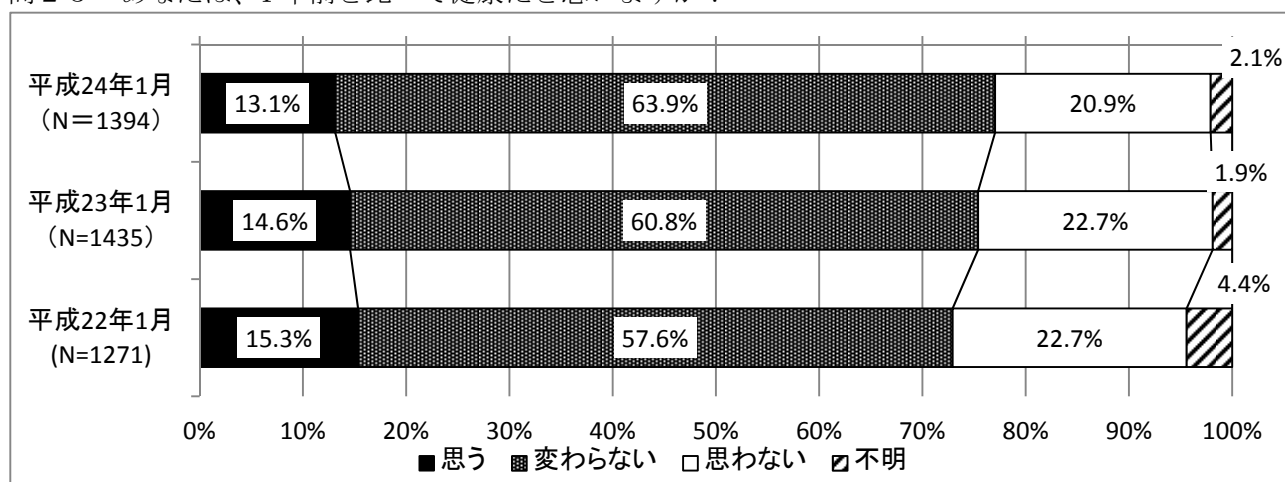
問24 あなたは、どの程度スポーツ・レクリエーション（ウォーキングなど軽い運動も含む）を行っていますか？



## (9) 健康

1年前と比べて健康だと思う市民の割合は、第4回（平成24年1月）が13%であり、第3回（平成23年1月）の15%と比べると、1%（小数第1位を四捨五入）減少している。また、第2回（平成22年1月）の15%と比べると2%減少している。

問25 あなたは、1年前と比べて健康だと思いますか？



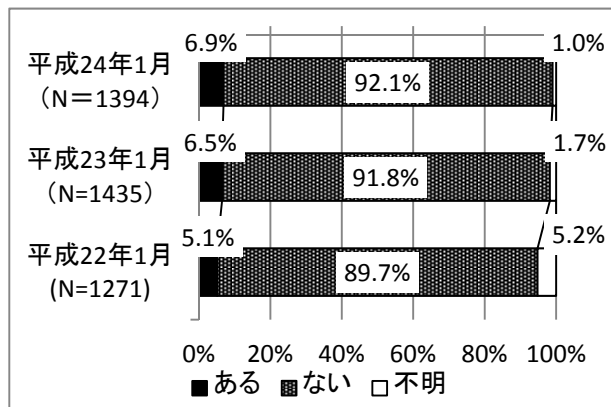
(10) 国際交流

過去1年間に行政や民間団体が行う国際交流活動・イベントに参加したことがある市民の割合は、第4回(平成24年1月)が7%であり、第3回(平成23年1月)の6%と比べると増減はない(小数第1位を四捨五入)。また、第2回(平成22年1月)の5%と比べると1%(小数点第1位を四捨五入)増加している。一方、参加したことがない市民の割合は、第4回(平成24年1月)が92%であり、第3回(平成23年1月)第2回(平成22年1月)の92%と比べると増減はない。また、第2回(平成22年1月)の90%と比べると2%増加している。

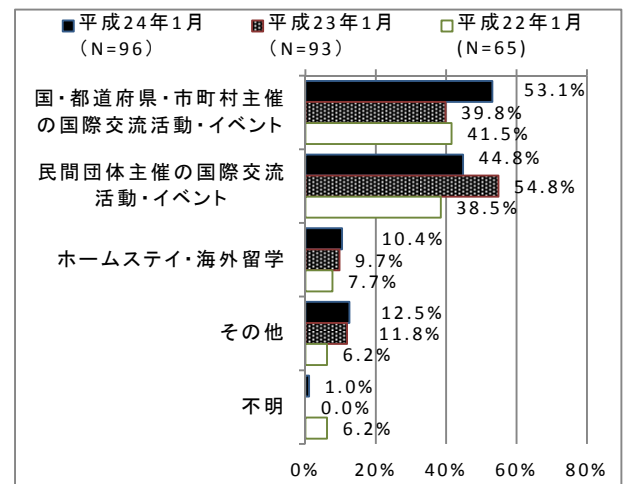
また、参加したことがある市民にとって、その活動は「国・都道府県・市町村主催の国際交流活動・イベント」53%(第3回40%)「民間団体主催の国際交流活動イベント」45%(第3回55%)が挙げられた。

次に、今後行政や民間団体が行う国際交流活動・イベントに参加したいと思う市民の割合は、第4回(平成24年1月)が20%であり、第3回(平成23年1月)の19%と比べると1%増加している。また、第2回(平成22年1月)の35%と比べると14%(小数点第1位を四捨五入)減少している。一方、参加したいと思わない市民の割合は、第4回(平成24年1月)が33%であり、第3回(平成23年1月)の30%と比べると3%増加している。また、第2回(平成22年1月)の59%と比べると26%減少している。

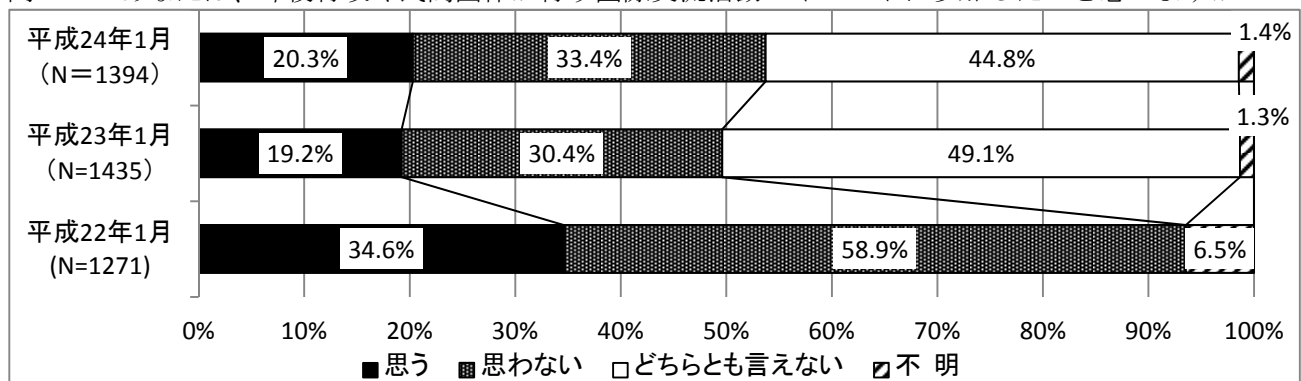
問26 あなたは、過去1年間に行政や民間団体が  
行う国際交流活動・イベントに参加し  
たことがありますか?



問27 問26で「ある」と答えた方に伺います。  
具体的にどのような活動でしょうか?(複数選択可)



問28 あなたは、今後行政や民間団体が行う国際交流活動・イベントに参加したいと思いますか?



※「どちらとも言えない」の選択肢は平成23年1月の調査より新設

## (11) 生涯学習活動

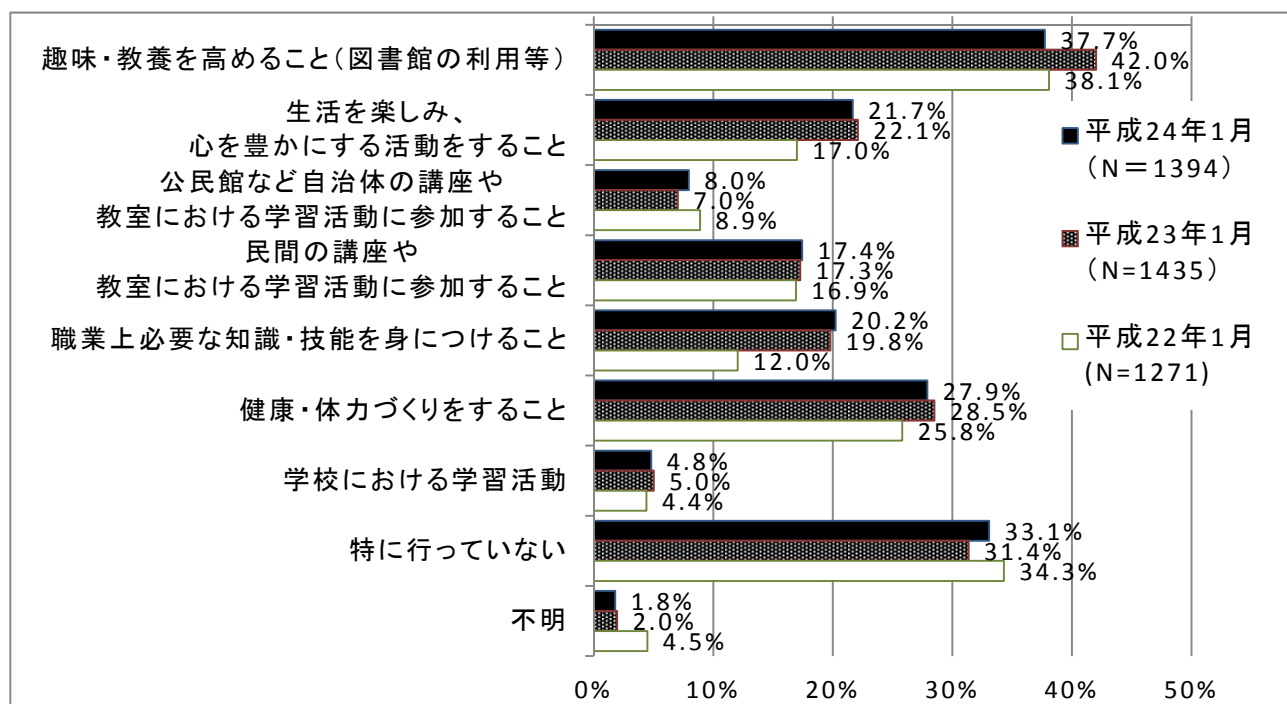
市民が過去1年間に行った生涯学習活動としては、「趣味・教養を高めること」38%（第3回42%）、「健康・体力づくりをすること」28%（第3回29%）、「生活を楽しみ、心を豊かにする活動をする」22%（第3回22%）が主に挙げられる。なお、生涯学習活動を特に行っていない市民の割合は、第4回（平成24年1月）が33%であり、第3回（平成23年1月）の31%と比べると、2%増加している。また、第2回（平成22年1月）の34%と比べると1%減少している。

また、生涯学習活動を特に行っていない市民にとって、その理由としては「仕事や家事が忙しくて時間がない」49%（第3回43%）、「きっかけがつかめない」30%（第3回28%）が主に挙げられた。

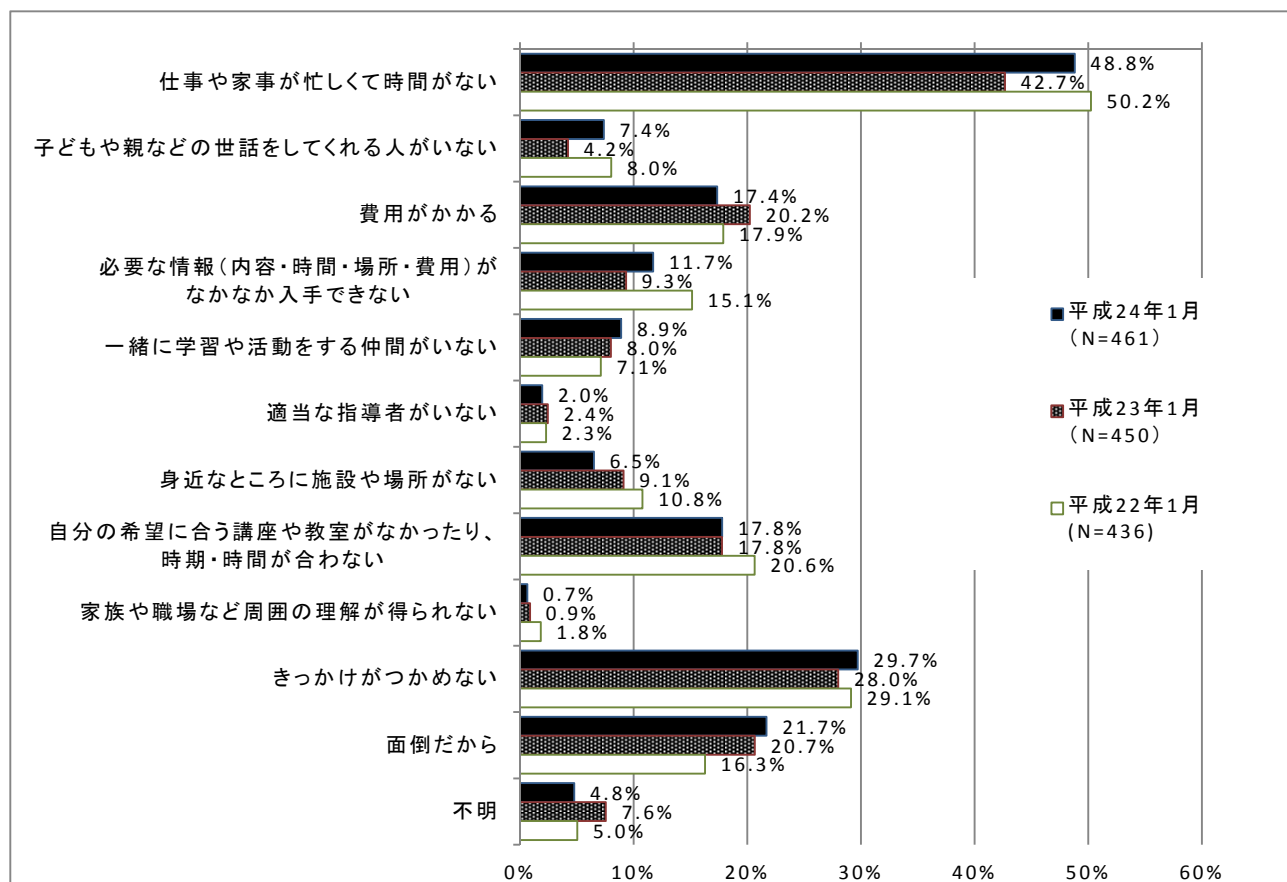
次に、生涯学習を行っている市民にとって、学習を通じて生きがいを得られた割合は、第4回（平成24年1月）が76%であり、第3回（平成23年1月）の79%と比べると3%減少している。また、第2回（平成22年1月）の78%と比べると2%減少している。

最後に、生涯学習を行っている市民の学習で身につけた知識や技術の活用方法は、「発表会や展示会の参加」15%（第3回14%）、「ボランティア・NPO活動」9%（第3回9%）が主に挙げられた。なお、「特にない」と答えた市民は56%（第3回59%）となっている。なお、その他としては、「仕事」といったことが主に挙げられた。

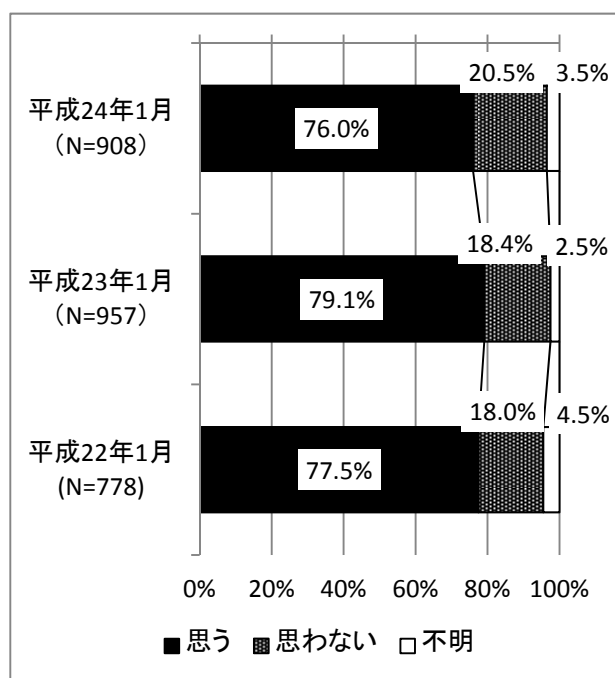
問29 あなたは、過去1年間に以下のような生涯学習活動をしたことがありますか？（複数選択可）



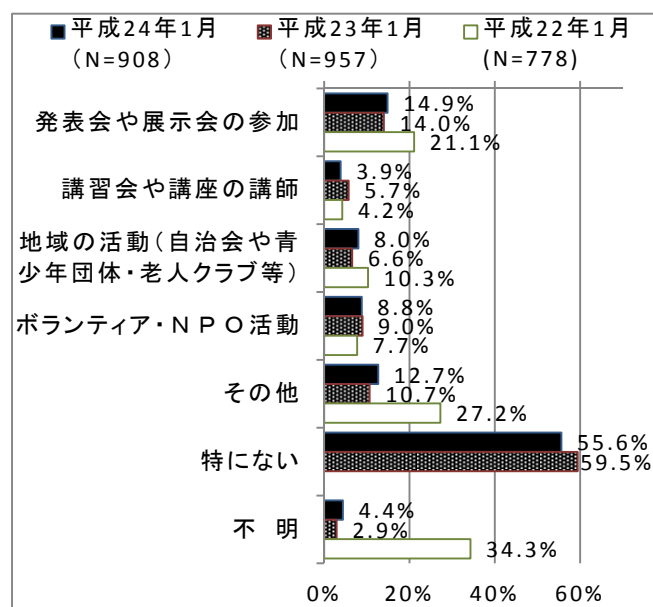
問30 問29で「8. 特に行っていない」と答えた方に伺います。それはどうしてでしょうか。(複数選択可)



問31 問29で自分が実施した生涯学習活動の内容を選択した方に伺います。学習を通じて生きがいを得られたと思いますか？



問32 問29で自分が実施した生涯学習活動の内容を選択した方に伺います。学習で身につけた知識や技術を地域や社会にどのように生かしていますか？(複数選択可)



※「特にない」の選択肢は平成23年1月の調査より新設

## (12) 文化・芸術活動

過去1年間に文化・芸術活動を鑑賞した市民の割合（相当ある、まあまああるの合計）は、第4回（平成24年1月）47%であり、第3回（平成23年1月）の52%と比べると5%減少している。また、第2回（平成22年1月）の50%と比べると3%減少している。

次に、過去1年間に文化・芸術活動を鑑賞した市民（相当ある、まあまあある、あまりないと回答した市民）にとって、主に市外で鑑賞したという割合が82%（第3回85%）と、主に市内で鑑賞したという割合16%（第2回14%）を大きく上回っている。

さらに、過去1年間に文化・芸術活動は全く鑑賞していない市民にとって、関心がある（関心はある、まあまあ関心があるの合計）という割合は、第4回（平成24年1月）が50%であり、第3回（平成23年1月）の50%と比べると増減がない。また、選択肢は異なるが、第2回（平成22年1月）の59%と比べると9%減少している。

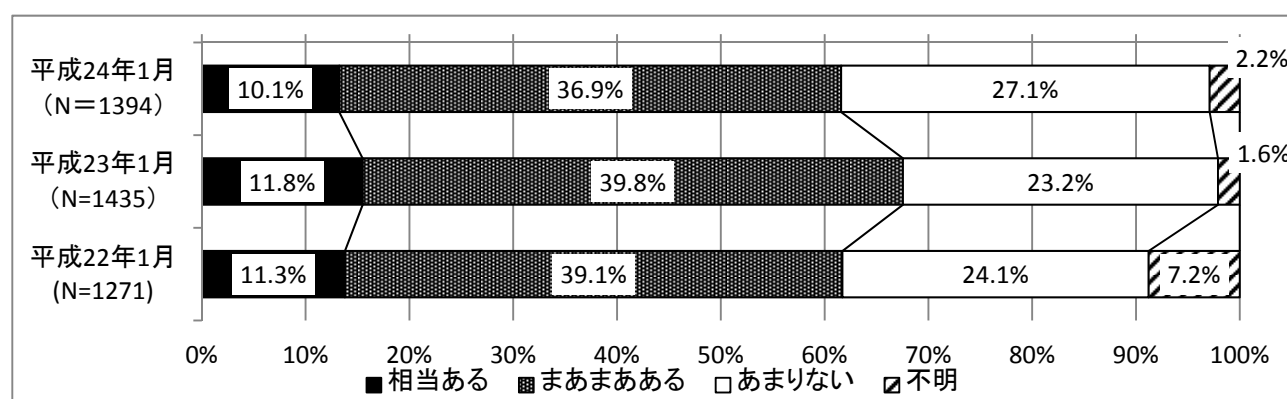
過去1年間に文化・芸術活動を行った市民の割合は、第4回（平成24年1月）が21%であり、第3回（平成23年1月）の21%と比べると1%（小数1位を四捨五入）減少している。また、第2回（平成22年1月）の22%と比べると1%減少している。

次に、過去1年間に文化・芸術活動を行った市民は、主に市外で行ったという割合が64%（第3回67%）と、主に市内で行ったという割合35%（第3回32%）を上回っている。

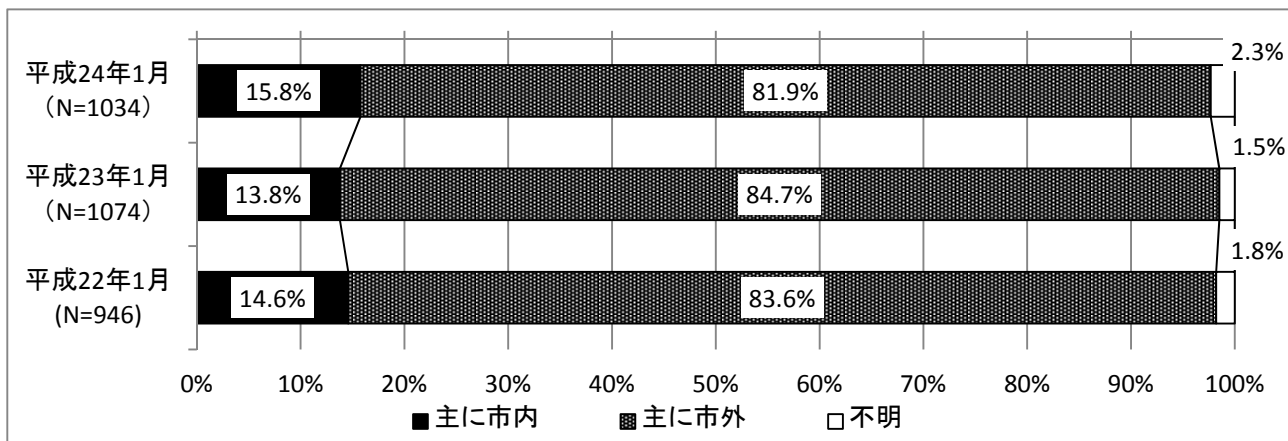
さらに、過去1年間に文化・芸術活動は行っていない市民にとって、関心があるという割合（関心はある、まあまあ関心があるの合計）は、第4回（平成24年1月）が49%であり、第3回（平成23年1月）の50%と比べると1%減少している。また、第2回（平成22年1月）の63%と比べると14%減少している。

問33 あなたは、文化・芸術活動を過去1年間にどの程度鑑賞しましたか？

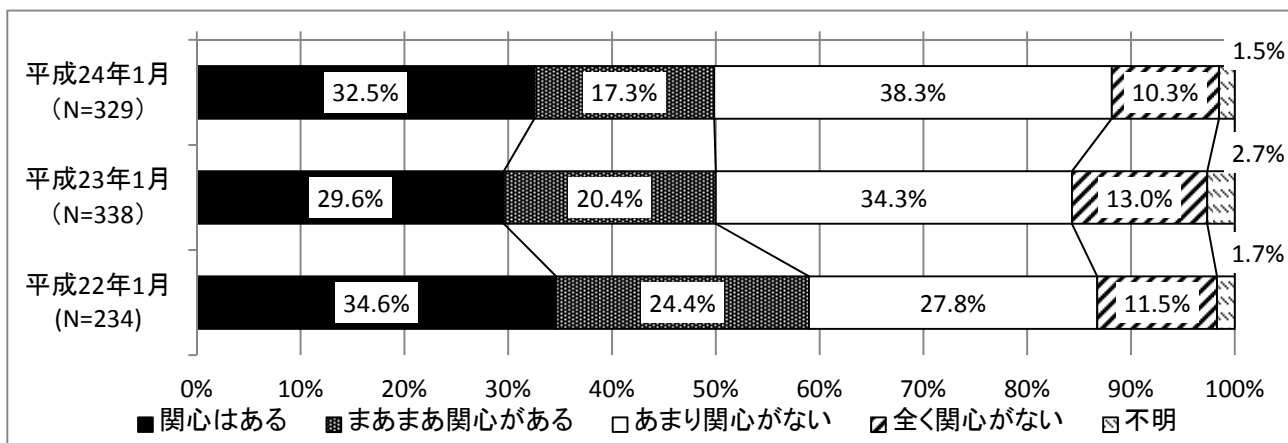
※文化・芸術活動・・・音楽・演劇・演芸・舞踊、美術、文芸、生活文化（生け花、茶道、ファッション、人形、盆栽、園芸、囲碁、将棋など）、映画など



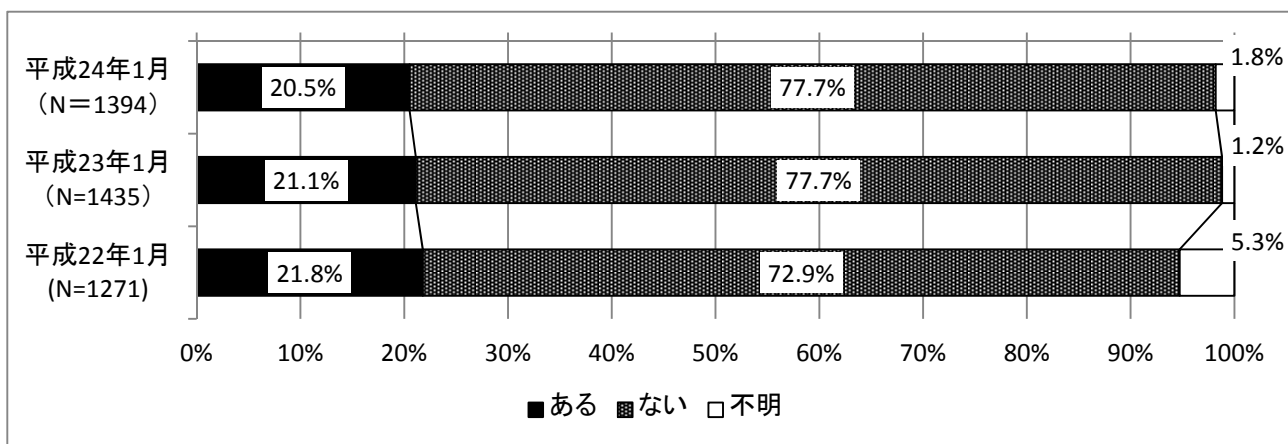
問3 4 問3 3で「相当ある」、「まあまあある」、「あまりない」と答えた方に伺います。主にどこで文化・芸術活動を鑑賞しましたか？



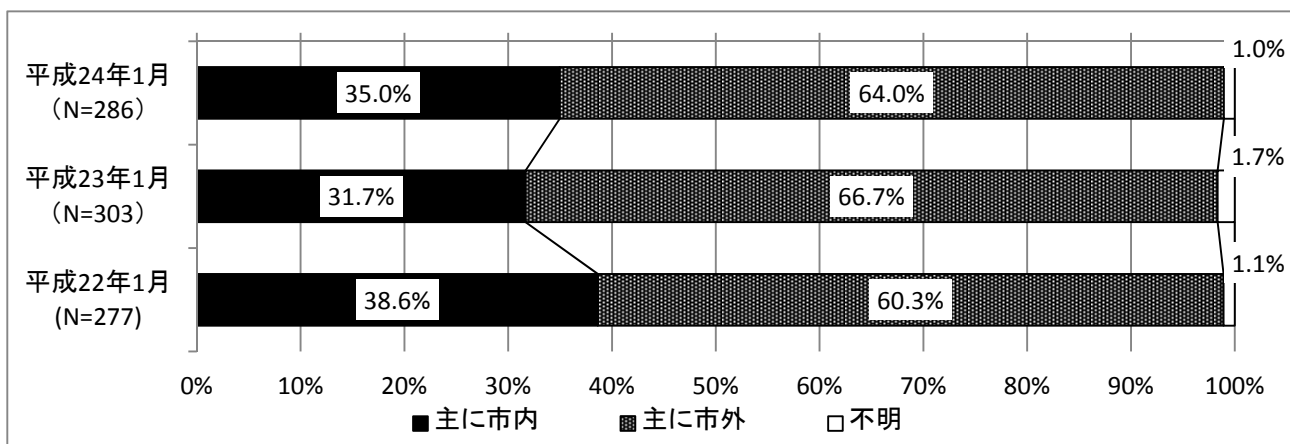
問3 5 問3 3で「4. 全くない」と答えた方に伺います。関心はありますか？



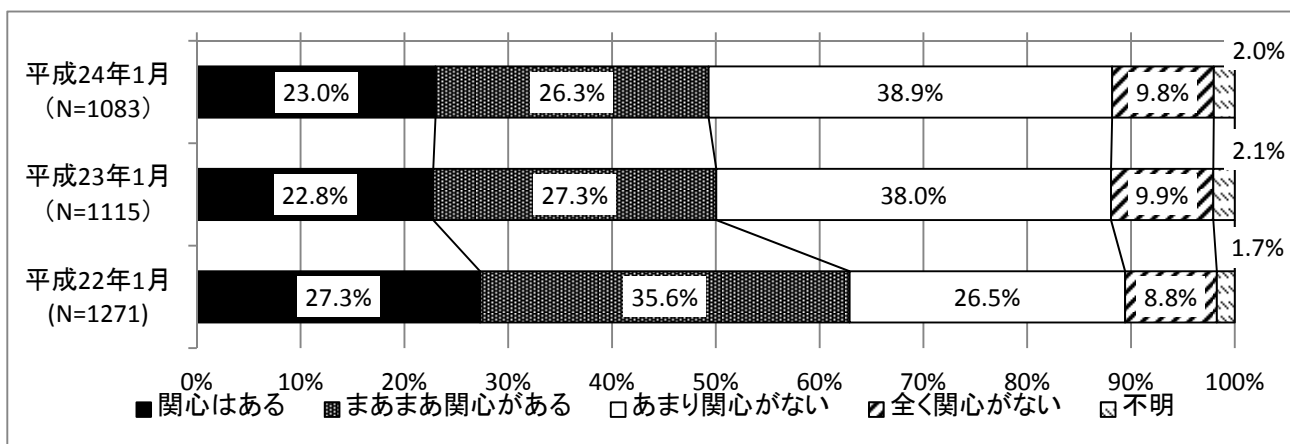
問3 6 あなたは、文化・芸術活動を過去1年間にご自分で行ったことがありますか？



問37 問36で「ある」と答えた方に伺います。主にどこで文化・芸術活動を行いましたか？



問38 問36で「ない」と答えた方に伺います。関心はありますか？



※平成23年1月の調査より「ほとんど関心がない」という選択肢を「あまり関心がない」に変更、平成20年4月の調査では「関心はある、関心がない」の2択



### (13) 歴史・文化遺産

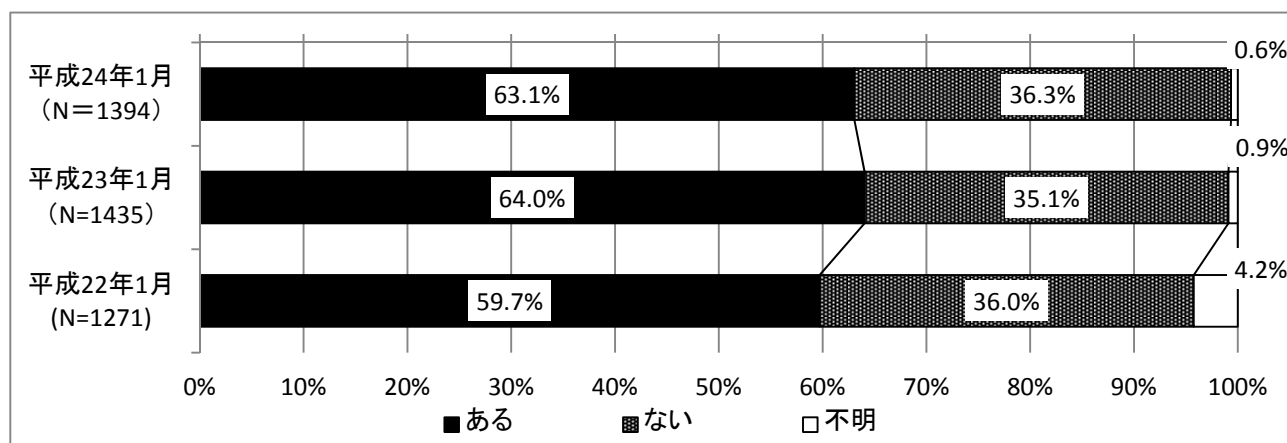
過去1年間で市内の歴史・文化遺産を訪れたことがある市民の割合は、第4回（平成24年1月）が63%であり、第3回（平成23年1月）の64%と比べると1%減少している。また、第2回（平成22年1月）の60%と比べると3%（小数第1位を四捨五入）増加している。

次に、過去1年間で市内の歴史・文化遺産を訪れたことがない市民にとって、その理由としては、「過去に既に訪れたから」33%（第3回30%）、「訪れたいが時間がないから」24%（第3回20%）、「興味が無いから」22%（第3回26%）、「歴史・文化遺産があることを知らないから」17%（第3回17%）が挙げられた。

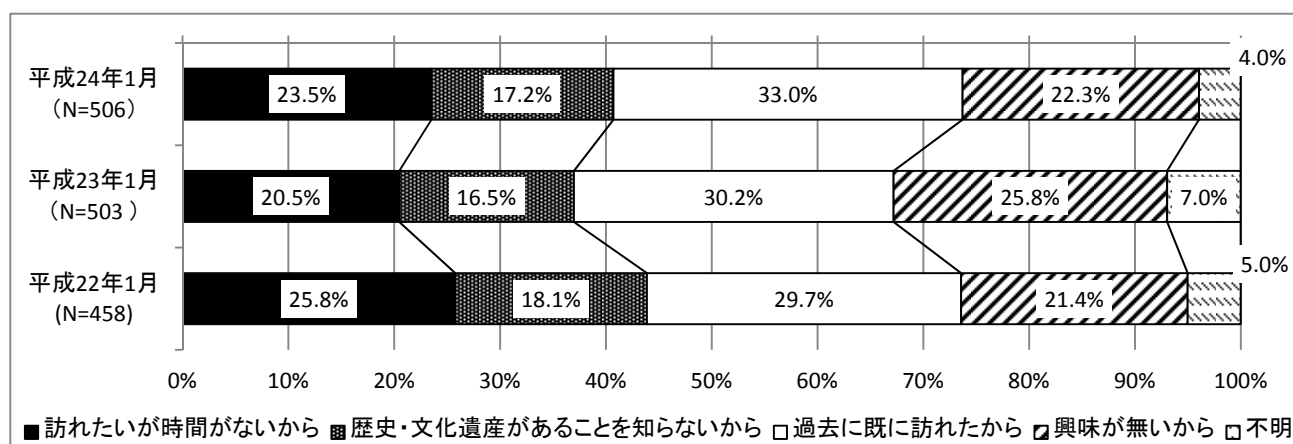
最後に、市内の歴史・文化遺産が地域で活用されていると思う市民の割合（思う、わりと思うの合計）は、第4回（平成24年1月）が32%であり、第3回（平成23年1月）32%と比べると増減はない。また、第2回（平成22年1月）の32%と比べても増減がない。

問39 あなたは、過去1年間で市内の歴史・文化遺産を訪れたことがありますか？

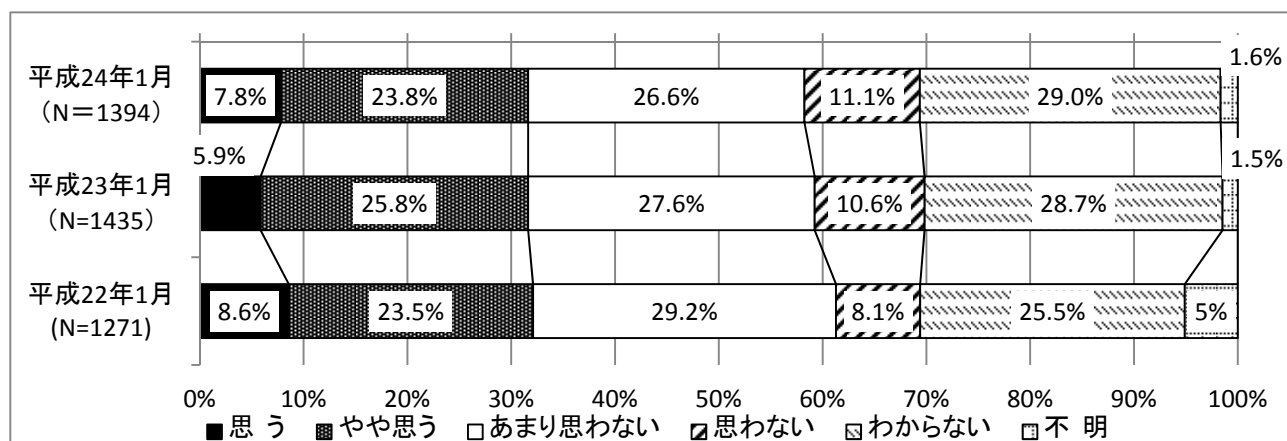
※歴史・文化遺産…谷保天満宮、古民家、南養寺、四軒在家遺跡、滝乃川学園、下谷保一号墳、ママ下湧水など



問40 問39で「ない」と答えた方に伺います。それはなぜでしょうか？



問4-1 あなたは、市内の歴史・文化遺産が地域で活用されていると思いますか？



※平成23年1月の調査より「わりと思う」という選択肢を「やや思う」に変更

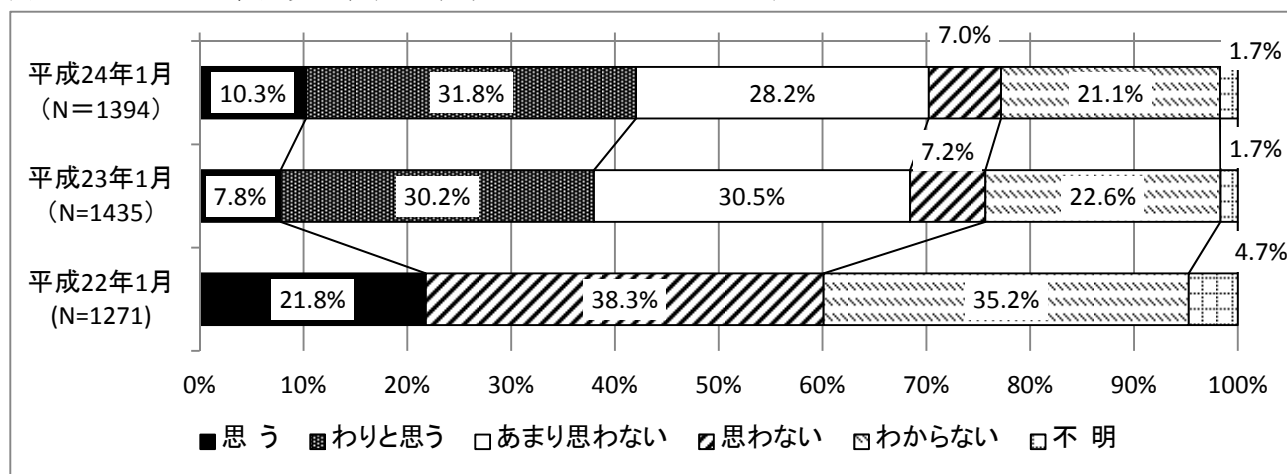
#### (14) 男女平等

男女の役割が平等になっていると思う市民の割合（思う、わりと思うの合計）は、第4回（平成24年1月）が42%であり、第3回（平成23年1月）の38%と比べると4%増加している。また、選択肢は異なるが、第2回（平成22年1月）の22%と比べると第1回（平成20年4月）の20%増加している。

なお、平等になっていないと思う市民がどの場面でそう思ったかに関しては、「職場」51%（第3回53%）、「家庭」49%（第3回53%）、「その他の日常生活」40%（第3回38%）が主に挙げられた。

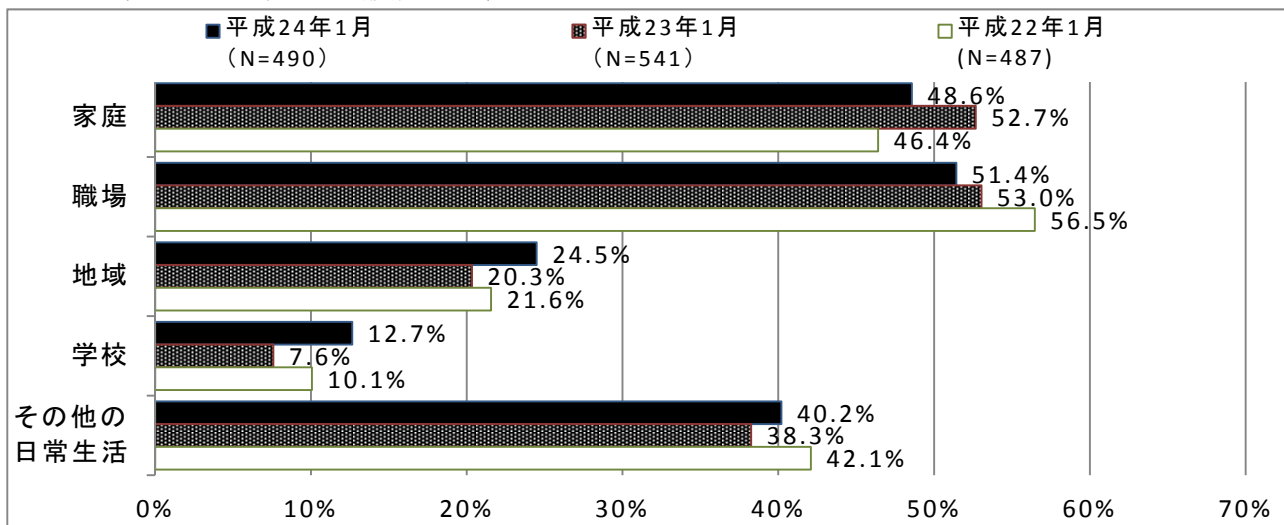
また、様々な社会参画の機会において男女の比率が適切になっていると思う市民の割合（適切だと思う、ある程度適切だと思うの合計）は、第4回（平成24年1月）35%であり、第3回（平成23年1月）の31%と比べると4%増加している。また、選択肢が異なるが、第2回（平成22年1月）の30%と比べると5%増加している。なお、「わからない」とする市民の割合が34%（第3回34%）となっている。

問4-2 あなたは、男女の役割が平等になっていると思いますか？

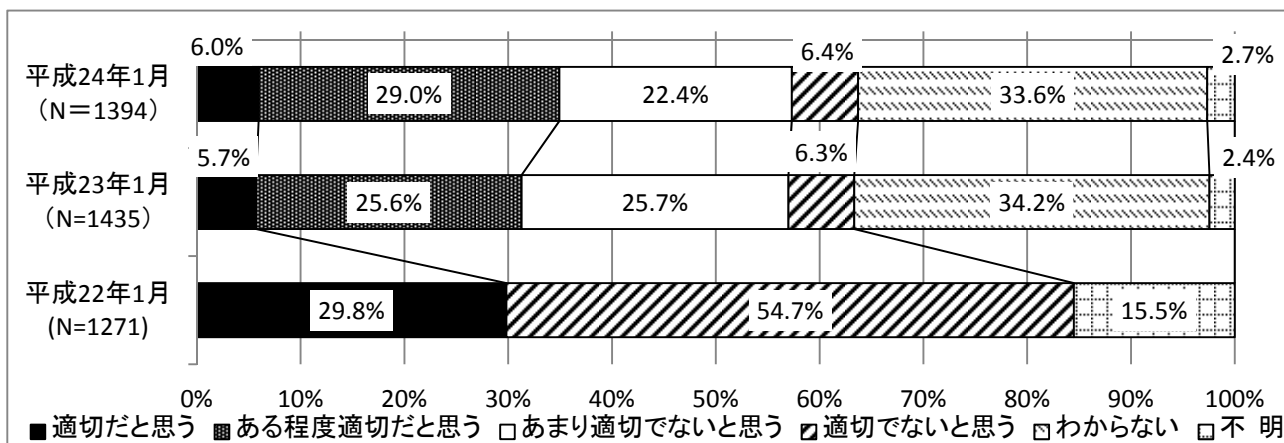


※「わりと思う」、「あまり思わない」という選択肢を平成23年1月の調査より新設

問43 問40で「あまり思わない」、「思わない」と答えた方に伺います。それはどのような場面でそう思われますか？（複数選択可）



問44 あなたは、様々な社会参画の機会において男女の比率が適切になっていると思いますか？



※平成23年1月の調査より「ある程度適切だと思う」、「あまり適切でないと思う」、「わからない」という選択肢を追加

## (15) 平和と人権

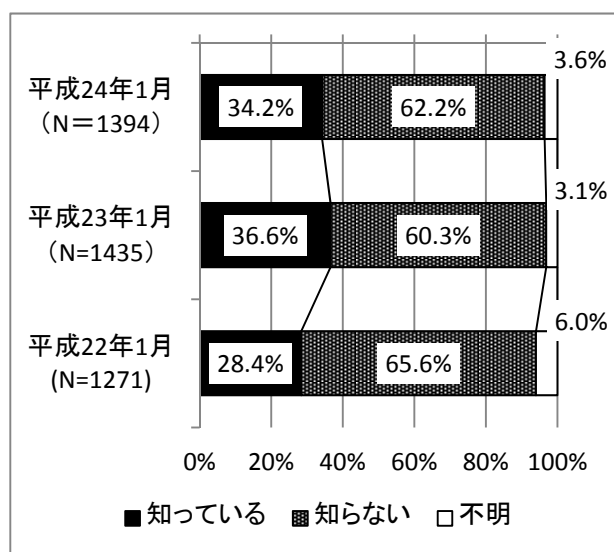
国立市の平和都市宣言を知っている市民の割合は、第4回（平成24年1月）が34%であり、第3回（平成23年1月）の37%と比べると2%（小数第1位を四捨五入）減少している。また、第2回（平成22年1月）の28%と比べると6%増加している。

次に、過去1年間で市や団体が実施している平和事業やイベントに参加したことがある市民の割合は、第4回（平成24年1月）が11%であり、第3回（平成23年1月）の11%と比べると増減がない。また、第2回（平成22年1月）の9%と比べると2%増加している。

さらに、自身とそのまわりで人権が尊重されていると思う市民の割合（思う、わりと思うの合計）は、第4回（平成24年1月）が51%であり、第3回（平成23年1月）の48%と比べると3%増加している。また、選択肢が異なるが、第2回（平成22年1月）の34%と比べると17%増加している。

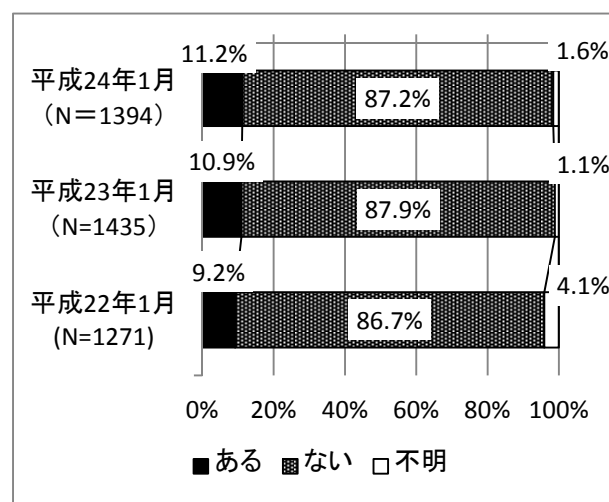
最後に、国立市が平和や人権を大切にしているまちだと思う市民の割合（思う、わりと思うの合計）は、第4回（平成24年1月）が43%であり、第3回（平成23年1月）の42%と比べると1%増加している。また、第2回（平成22年1月）の42%と比べると2%増加している。

問45 あなたは、国立の平和都市宣言を知っていますか？

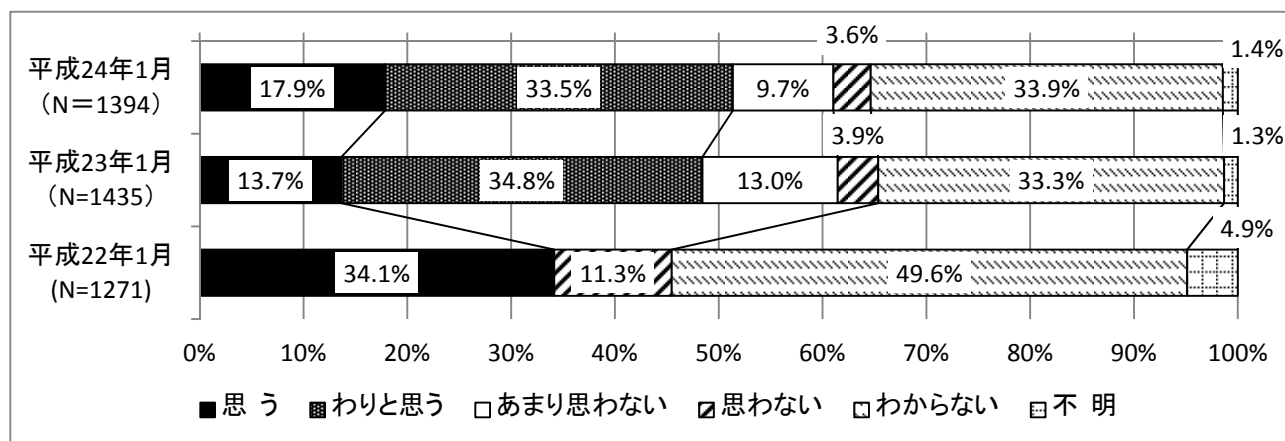


問46 あなたは、過去1年間で市や団体が実施している平和事業やイベントに参加したことがありますか？

※平和事業…講演, 映画会, コンサート, 写真展など

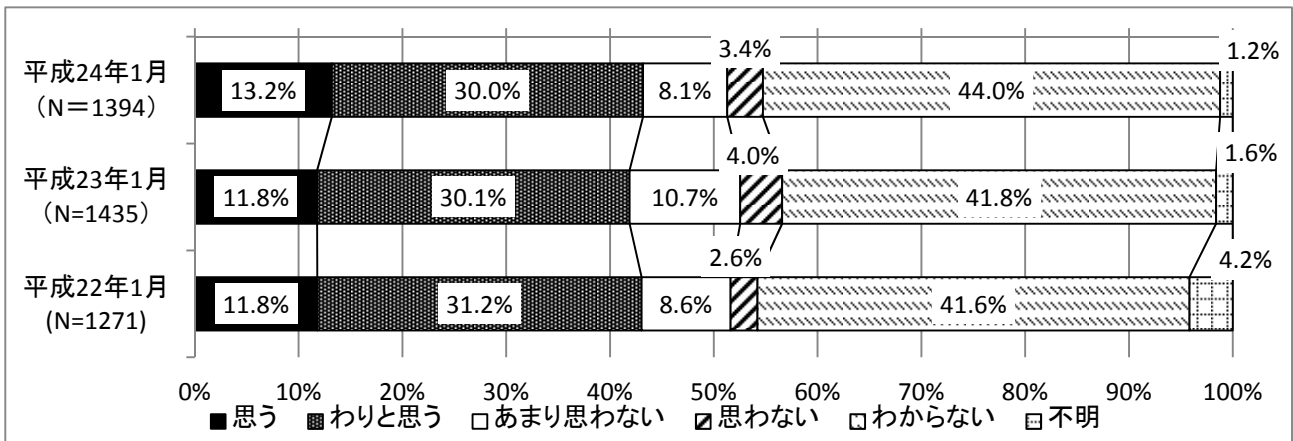


問47 あなたは、あなたとそのまわりで人権が尊重されていると思いますか？



※平成23年1月の調査より「わりと思う」、「あまり思わない」という選択肢を追加

問48 あなたは、国立市が平和や人権を大切にしているまちだと思いますか？



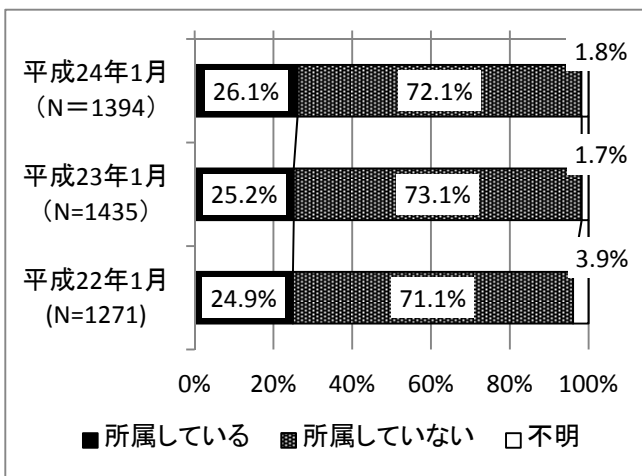
(16) コミュニティ

何らかのコミュニティに所属している市民の割合は、第4回（平成24年1月）が26%であり、第3回（平成23年1月）の25%と比べると1%増加している。また、第2回（平成22年1月）の25%と比べても1%増加している。

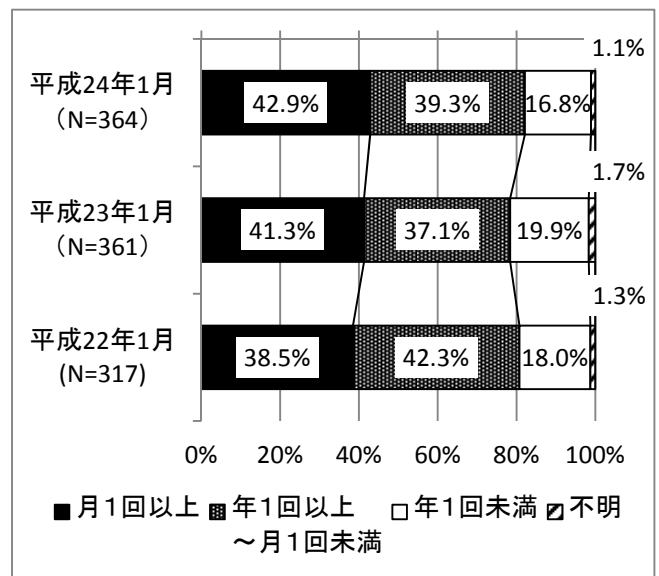
なお、コミュニティに所属している市民の活動頻度については、「月に1回以上」43%（第3回41%）、「年に1回以上～月1回未満」39%（第3回37%）となっている。

問49 あなたは、何らかのコミュニティに所属していますか？

※「コミュニティ」とは、自治会・町内会やNPO、ボランティア団体など目的をもって社会的責任を果たす開放的な集まりを指します。



問50 問49で「所属している」と答えた方に伺います。どの程度活動されていますか？



## (17) 災害

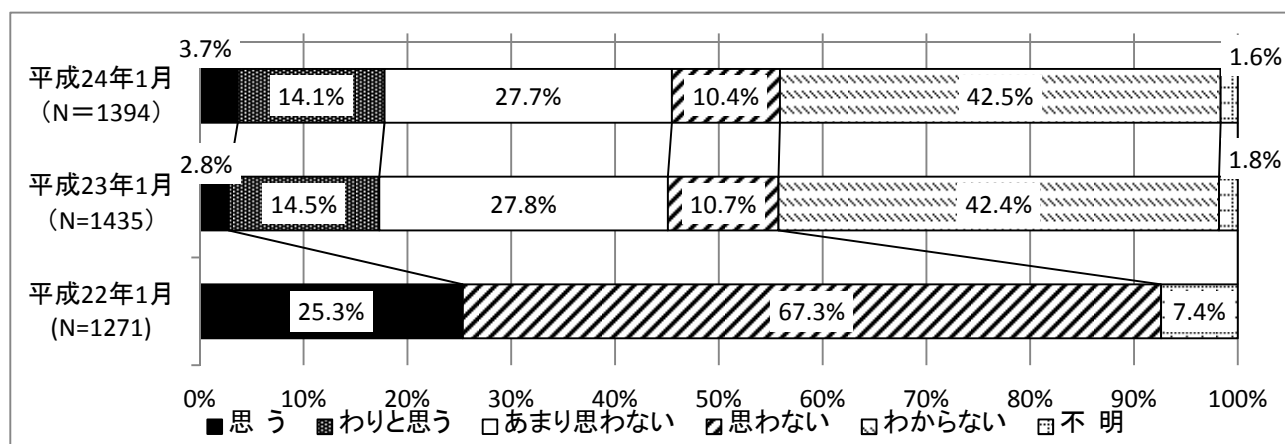
国立市内で地震や災害が起こったときに生命・財産が守られると思う市民の割合（思う、わりと思うの合計）は、第4回（平成24年1月）が18%であり、第3回（平成23年1月）の17%と比べると1%増加している。また、選択肢が異なるが、第2回（平成22年1月）の25%と比べると8%減少している。

次に、生命・財産が守られると思わない市民にとって、その理由としては、「地域のコミュニティが希薄だから」52%（第3回50%）、「家具の転倒防止、備蓄など自身の備えが不十分だから」45%（第3回51%）、「行政からの情報の提供が不十分だから」45%（第3回39%）、「施設の耐震化が十分でないから」37%（第3回35%）が挙げられた。なお、その他としては、「防災無線が聞き取れない」、「市の防災計画等が不十分である」、「市の被災後の対応力に不安がある」といったことが主に挙げられた。

次に、地震などの災害時に不測の事態が発生した場合、助けてくれる人（組織・団体）に関しては、「家族・親戚」78%、「知人・友人」40%、「近所の人」28%、「自治会・町内会等」16%が主に挙げられており、「誰もいない」としたのは9%であった。なお、その他としては、「会社」、「その時になってみなければわからない」といったことが主に挙げられた。

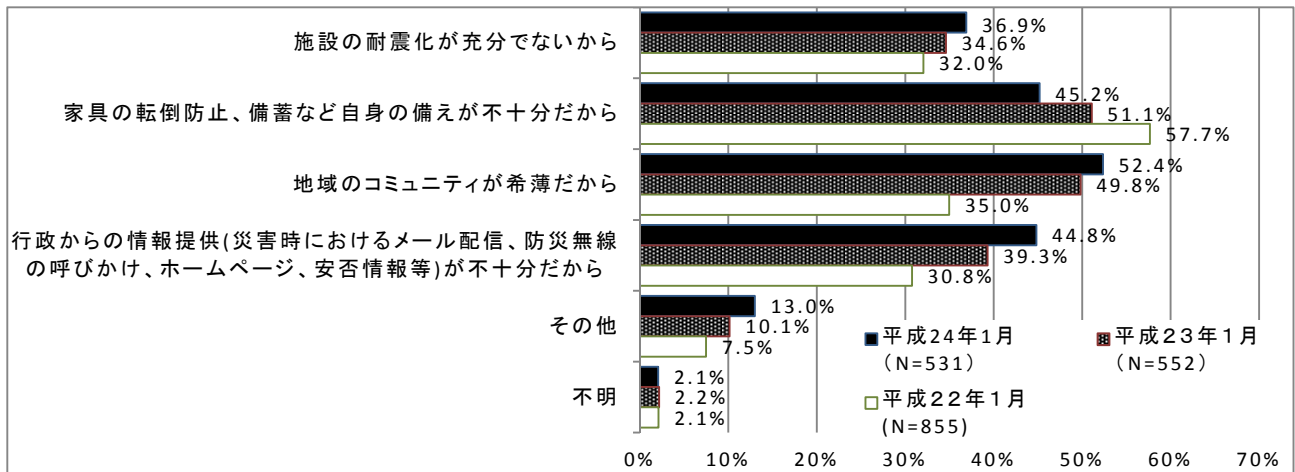
最後に、市民が行っている防災対策としては、「備蓄などを行っている」45%（第3回29%）、「避難場所等の確認をしている」43%（第3回38%）、「家具に転倒防止器具を設置している」40%（第3回33%）が主に挙げられた。なお、「特にしていない」と答えた市民の割合は21%（第3回33%）となっている。なお、その他としては、「防災グッズを準備している」といったことが主に挙げられた。

問51 あなたは、国立市内で地震や災害が起こったときに生命・財産が守られると思いますか？

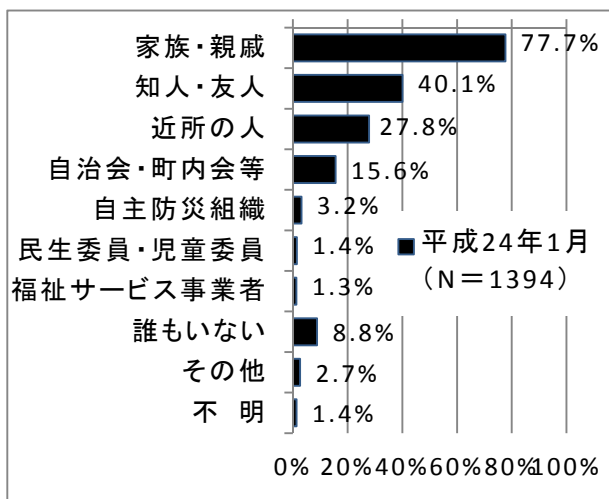


※「わりと思う」、「あまり思わない」という選択肢を平成23年1月の調査より新設

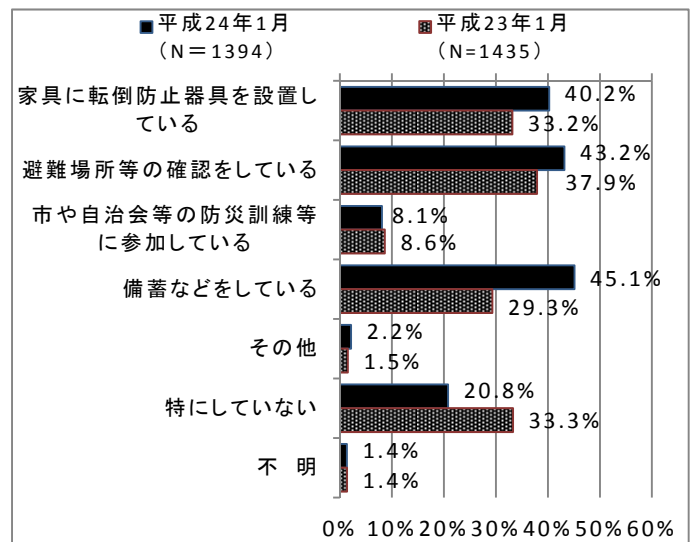
問5 2 問5 1で「あまり思わない」、「思わない」と答えた方に伺います。それはなぜですか？（複数選択可）



問5 3 あなたは、地震などの災害時に不測の事態が発生した場合、助けてくれる人（組織・団体）はいますか？（複数選択可）



問5 4 あなたは、ご自身で何か防災対策を行っていますか？（複数選択可）

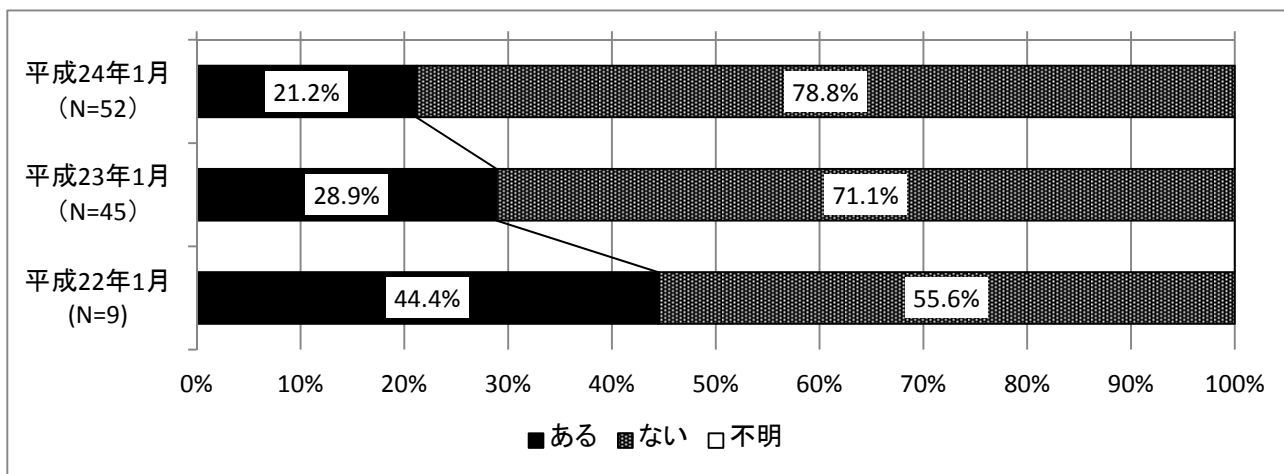


(18) 外国人

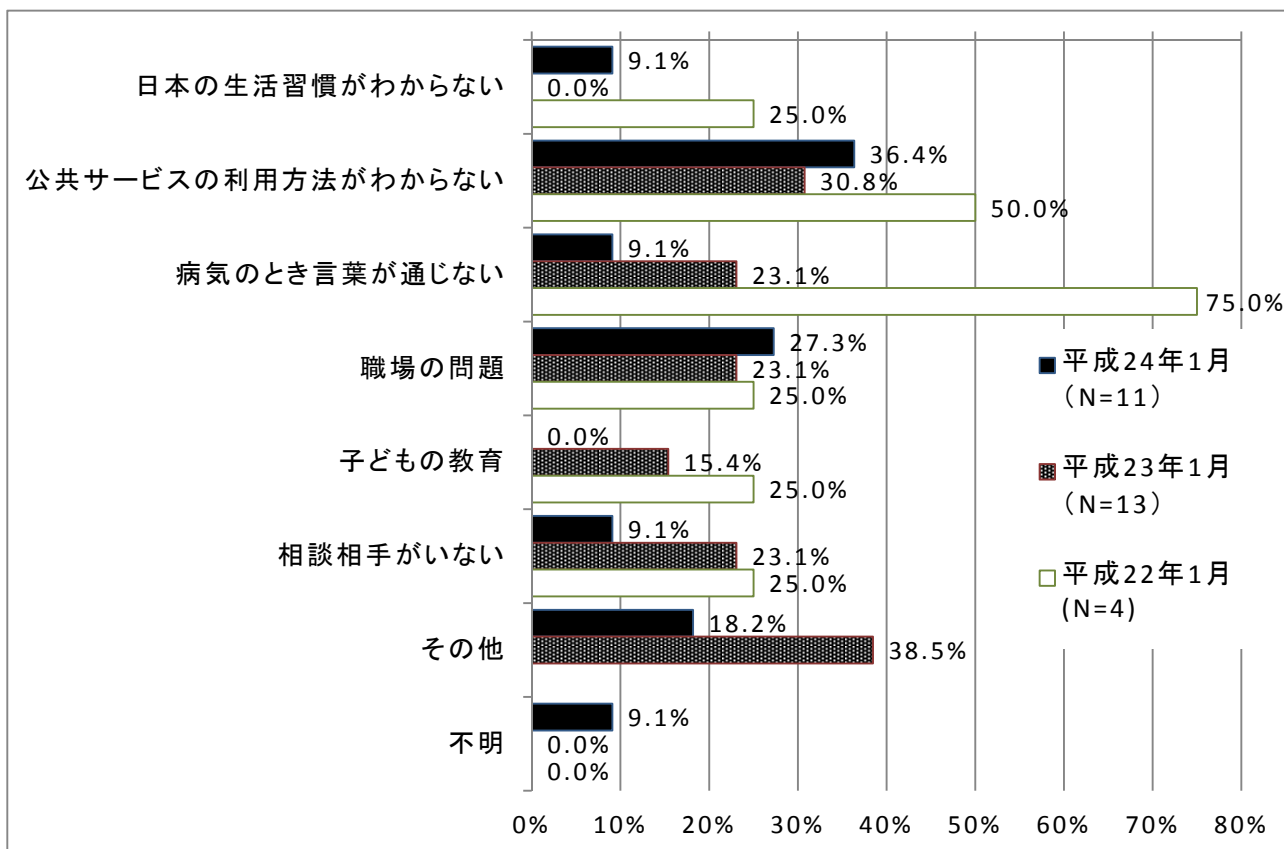
日常生活で何か困ることがある外国人の割合は、第4回（平成24年1月）が21%であり、第3回（平成23年1月）の29%と比べると8%減少している。また、第2回（平成22年1月）の44%と比べると23%減少している。＜但し、第2回はサンプル数が少ない＞

なお、日常生活で困ることがある外国人の具体的な内容については、「公共サービスの利用方法がわからない」36%（第3回31%）、「職場の問題」27%（第3回23%）が主に挙げられた。

問55 <外国人の方に伺います。>あなたは、日常生活で何か困ることはありますか？



問56 問55で「ある」と答えた方に伺います。どのようなことでお困りでしょうか？（複数選択可）



※「その他」という選択肢を平成23年1月の調査より新設



(19) しょうがいしゃ

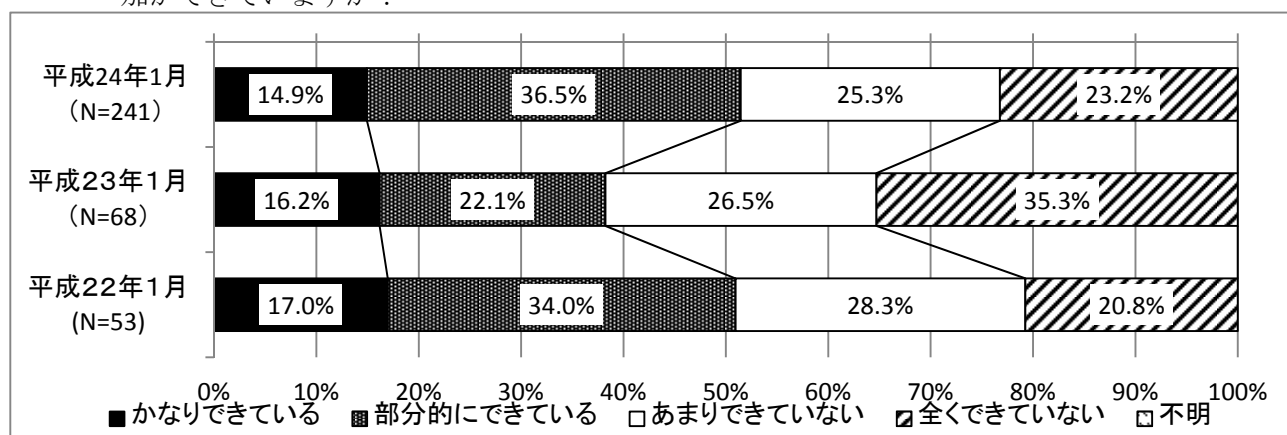
社会参加したいときに自分なりの社会参加ができているしょうがいしゃの割合（かなりできている、部分的にできているの合計）は、第4回（平成24年1月）が51%であり、第3回（平成23年1月）の38%と比べると13%増加している。また、第2回（平成22年1月）の51%と比べると1%（小数第1位を四捨五入）増加している。

また、自分なりの社会参加できていないしょうがいしゃにとってその理由は、「方法がわからないから」43%（第3回31%）、「情報が少ないから」33%（第3回33%）、「その必要性を感じていないから」22%（第3回17%）、「移動が困難だから」17%（第3回36%）が挙げられた。なお、その他としては、「時間が取れないから」といったことが主に挙げられた。

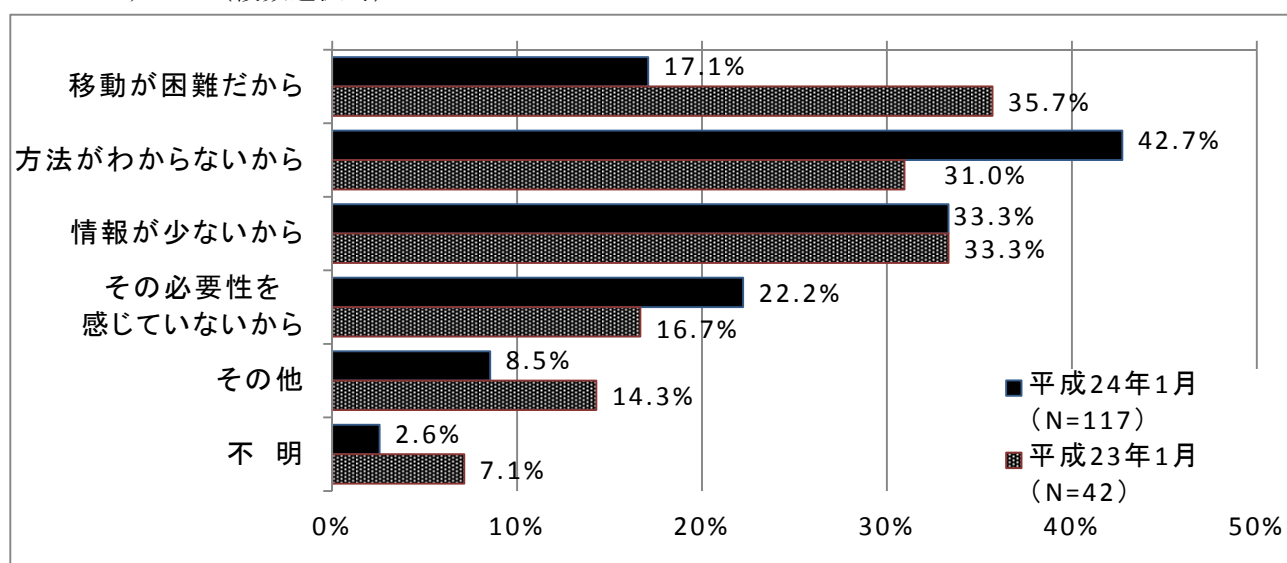
次に、就労状況については、仕事に就いているしょうがいしゃの割合は、第4回（平成24年1月）が55%であり、第3回（平成23年1月）の26%と比べると28%増加している。また、第2回（平成22年1月）の23%と比べると32%増加している。

また、仕事に就いていないしょうがいしゃの今後働きたいと思う人の割合は、第4回（平成24年1月）が44%であり、第3回（平成23年1月）の22%と比べると22%増加している。また、第2回（平成22年1月）の25%と比べると20%増加している。

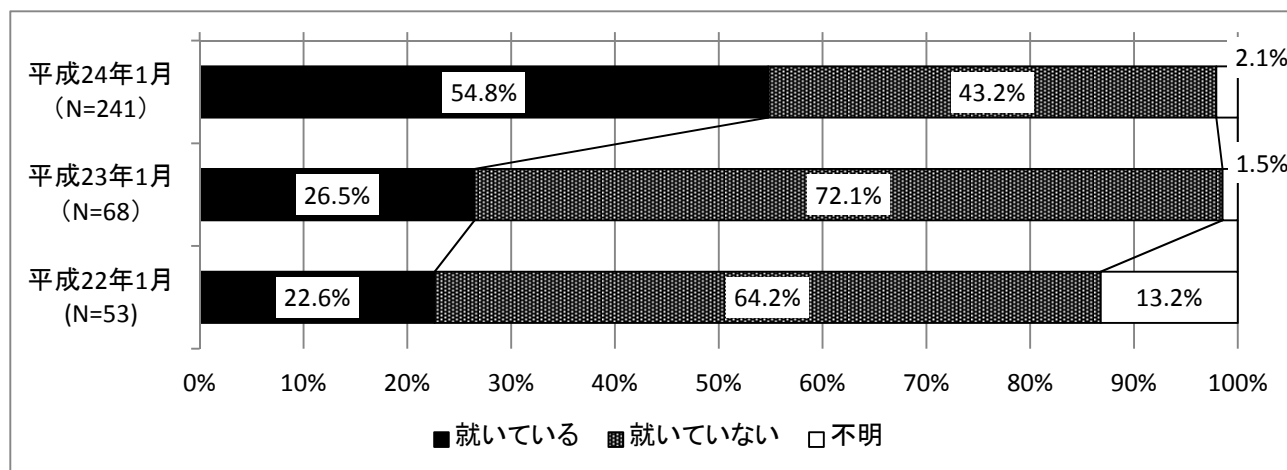
問57 <障害者手帳をお持ちの方に伺います。>あなたは、社会参加したいときに自分なりの社会参加ができていますか？



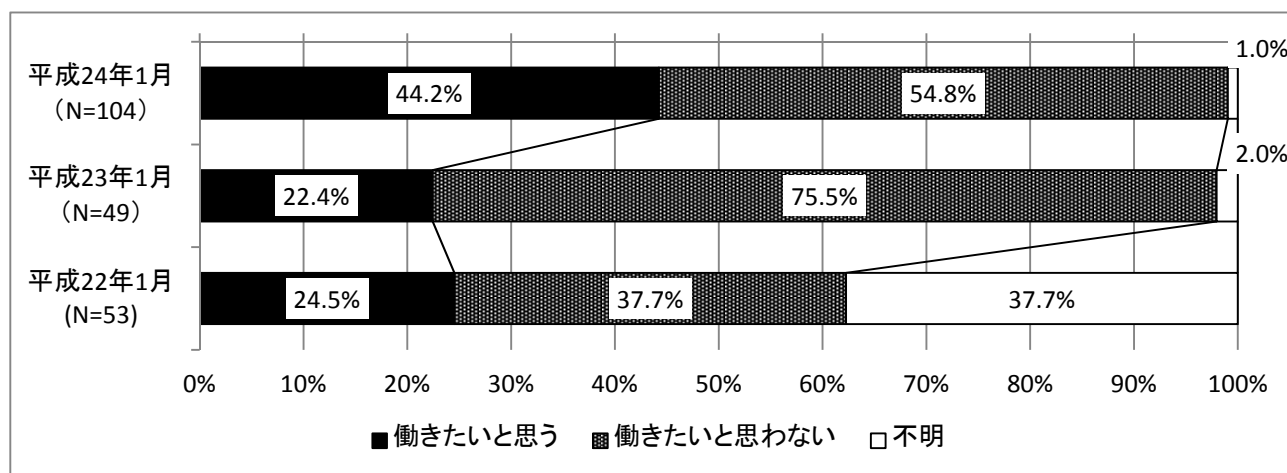
問58 問57で「あまりできていない」、「全くできていない」と答えた方に伺います。それはなぜですか？（複数選択可）



問59 あなたは何かしら仕事に就いていますか？



問60 問59で「就いていない」と答えた方に伺います。あなたは、働きたいと思いますか？

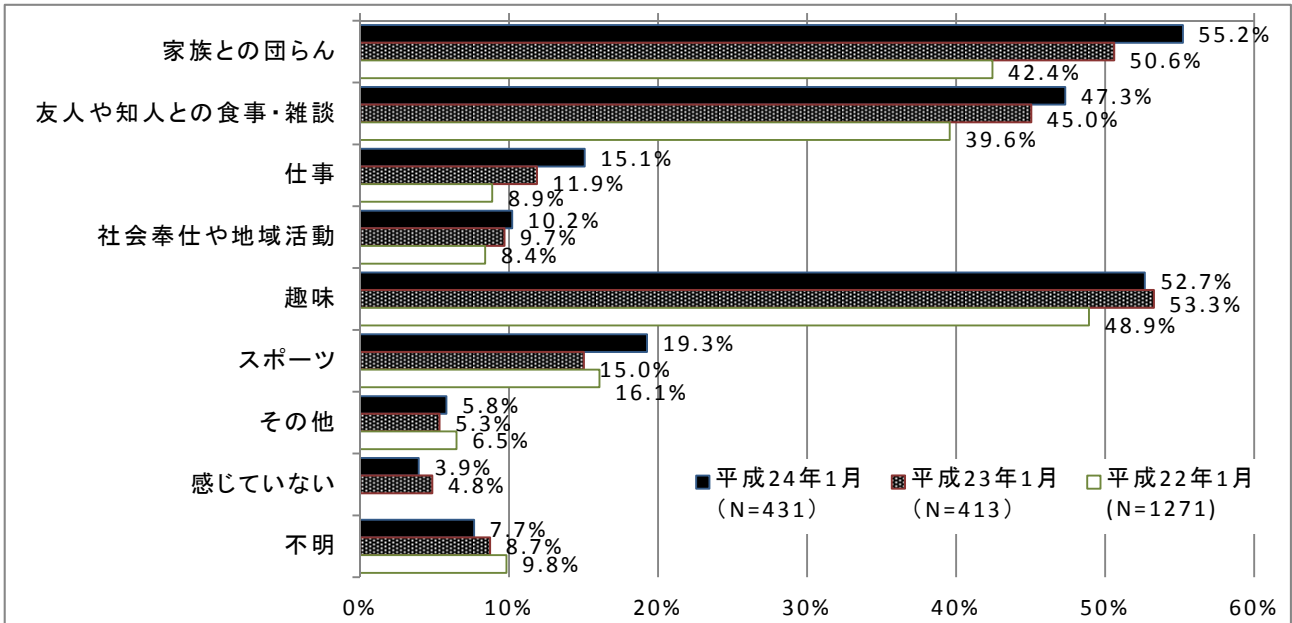


(20) 高齢者福祉

65歳以上の市民の生きがいとしては、「家族との団らん」55%（第3回51%）、「趣味」53%（第3回53%）、「友人や知人との食事・雑談」47%（第3回45%）が主に挙げられた。なお、その他としては、「旅行」、「読書」、「テレビ観賞」といったことが主に挙げられた。

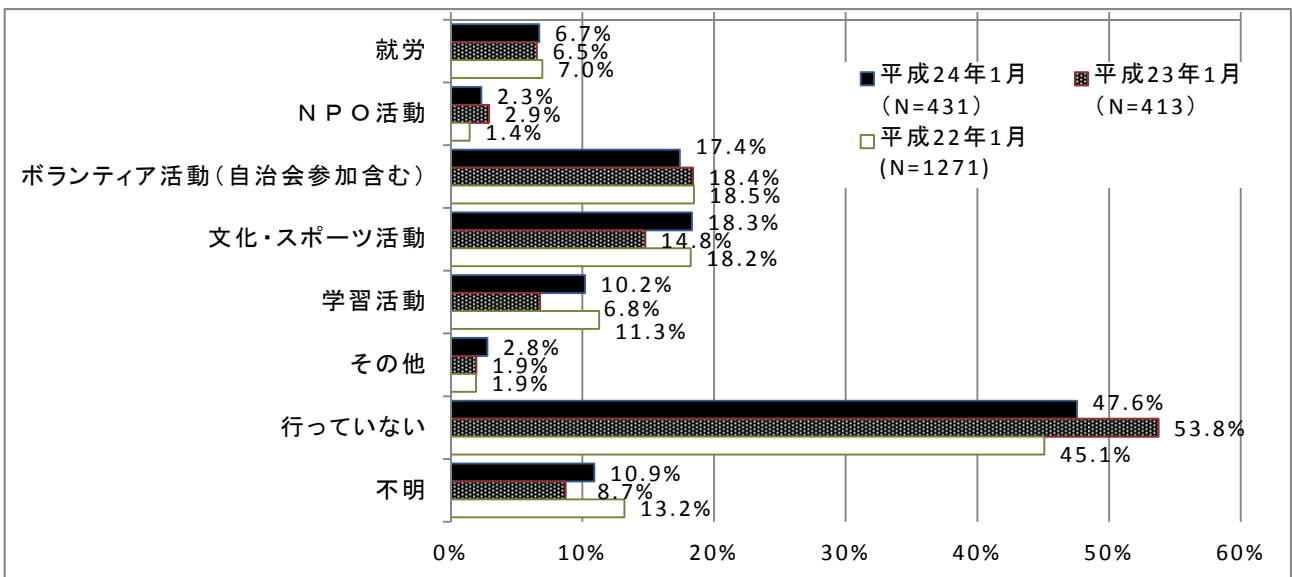
次に、過去1年間に行った社会参加活動としては、「文化・スポーツ活動」18%（第3回15%）、「ボランティア活動」17%（第3回18%）が主に挙げられた。なお、過去1年間に社会参加活動を行っていない割合は、第4回（平成24年1月）が48%であり、第3回（平成23年1月）の54%と比べると6%減少している。また、第2回（平成22年1月）の45%と比べると2%増加している。

問61 <65歳以上の方に伺います。>あなたは、どのようなことに生きがいを感じていますか？（複数選択可）



※「感じていない」という選択肢を平成23年1月の調査より新設

問62 また、あなたは、過去1年間に何らかの社会参加活動を行ったことがありますか？（複数選択可）



### 3. 市政について

#### (1) 市政情報の入手

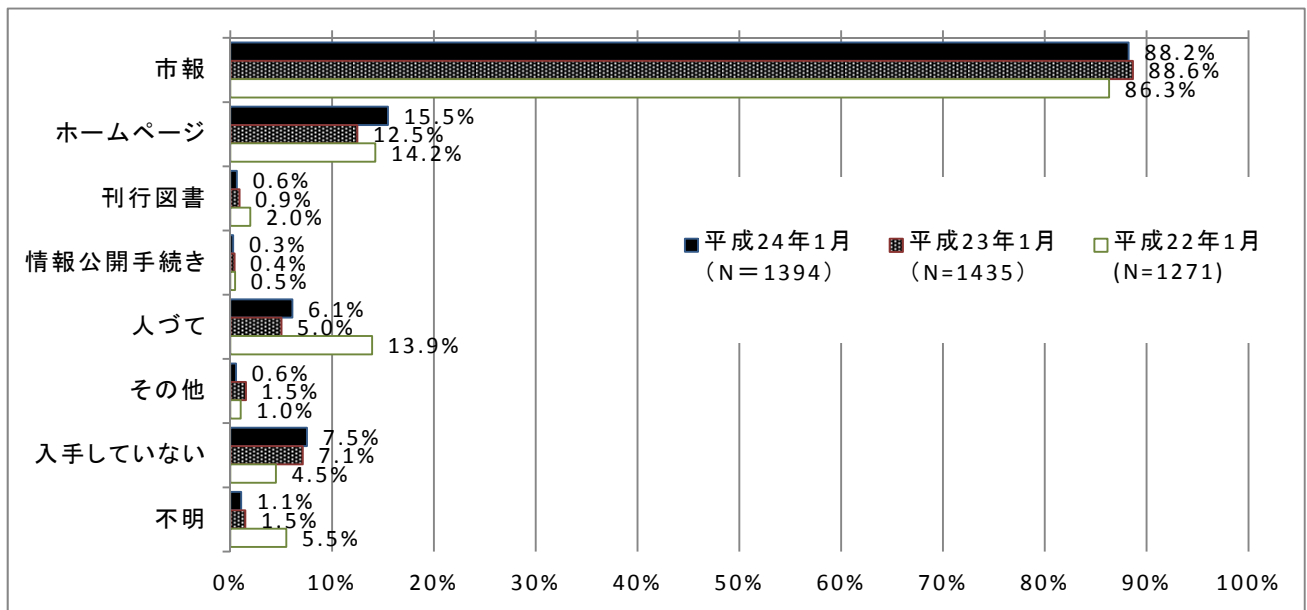
市民の市政情報の入手手段としては、「市報」88%（第3回89%）、「ホームページ」15%（第3回12%）、「人づて」6%（第3回5%）が主に挙げられた。

なお、市政情報を市報から入手していると答えた市民の市報の読み方としては、「興味のある箇所のみ読む」41%（第3回40%）、「毎号しっかりと読む」33%（第3回32%）、「めくる程度に確認する」29%（第3回30%）が挙げられた。

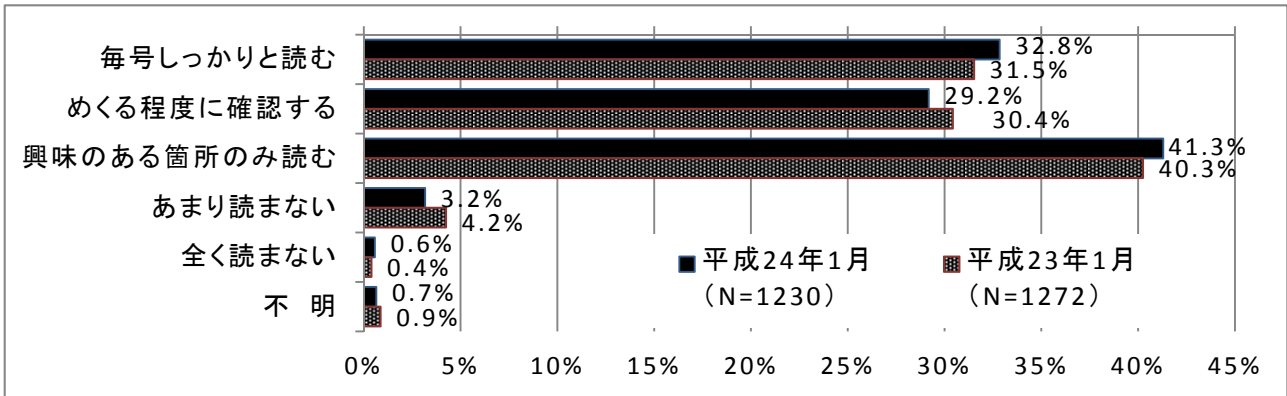
次に、入手したい市政情報が十分に公開されていると思う市民の割合は、第4回（平成24年1月）が22%であり、第3回（平成23年1月）の24%と比べると2%減少している。また、第2回（平成22年1月）の18%と比べると4%増加している。なお、わからないと答えた市民の割合は60%（第3回60%）である。

問65 あなたは、何によって市政情報を得ていますか？（複数選択可）

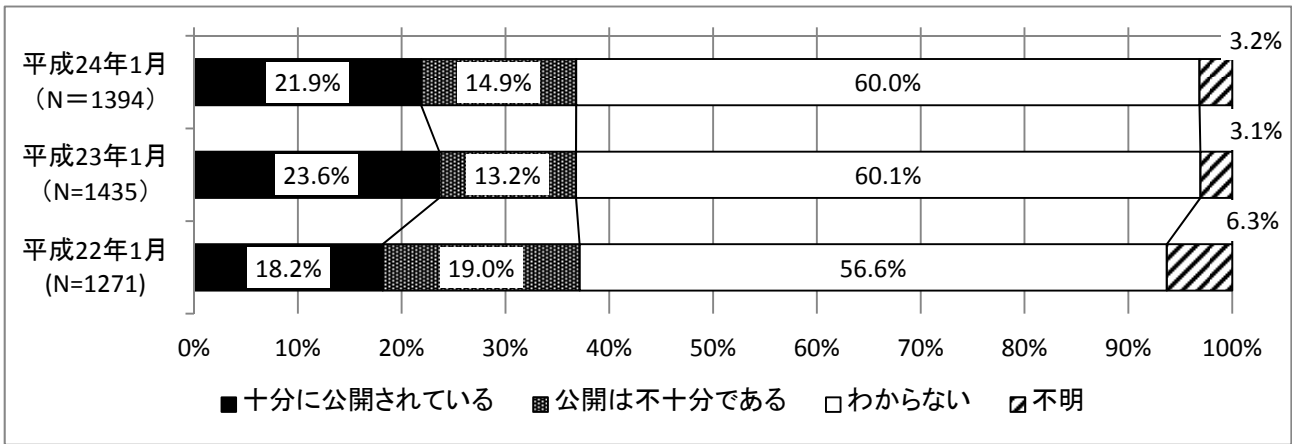
※「市政情報」とは、公文書（財政状況、予算・決算等）、報告書、会議録、会議録音テープ、生活便利帳、イベント情報などを指します。



問66 問65で「市報」と答えた方に伺います。あなたは、市報を読んでいますか？（複数選択可）



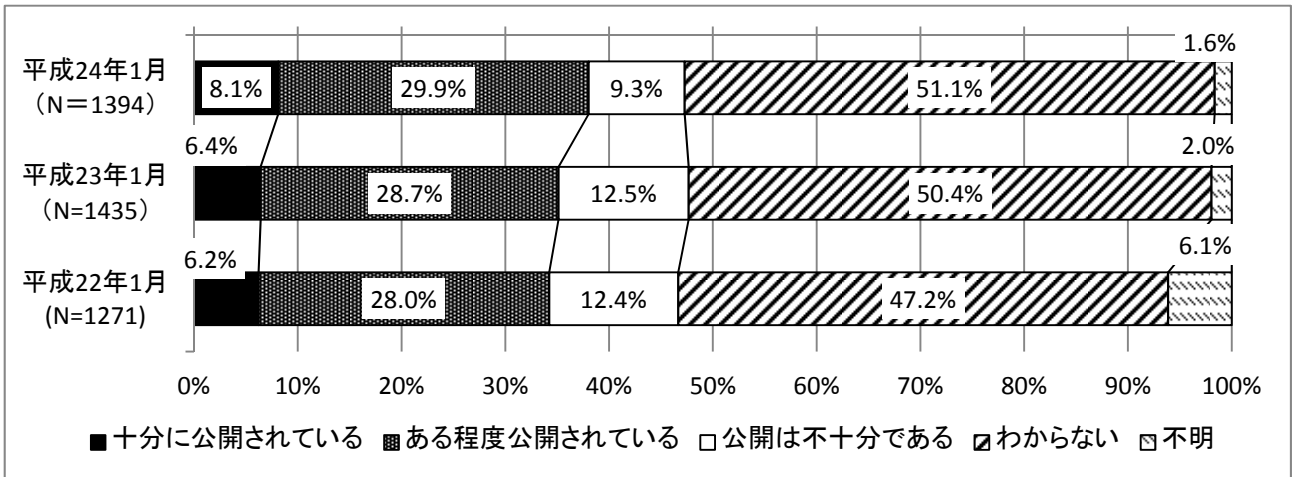
問67 あなたは、入手したい市政情報が十分に公開されていると思いますか？



(2) 議会情報の公開

議会に関する情報が十分に公開されていると思う市民の割合（十分に公開されている、ある程度公開されているの合計）は、第4回（平成24年1月）が38%であり、第3回（平成23年1月）の35%と比べると3%増加している。また、第2回（平成22年1月）の34%と比べると4%増加している。

問68 あなたは、議会に関する情報（会議日程、会議内容、会議結果）が十分に公開されていると思いますか？

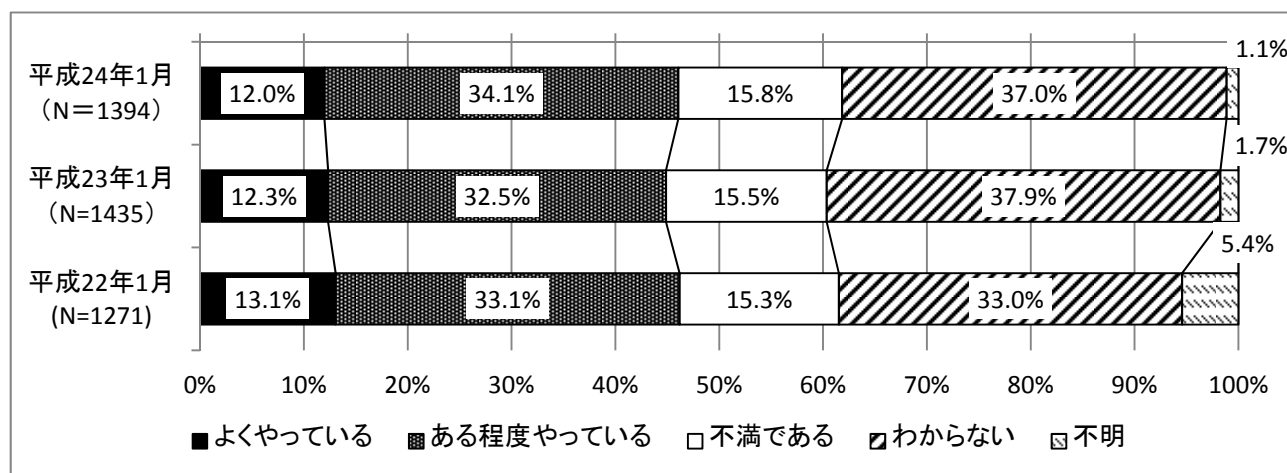


### (3) 市の組織運営や職員の仕事ぶり

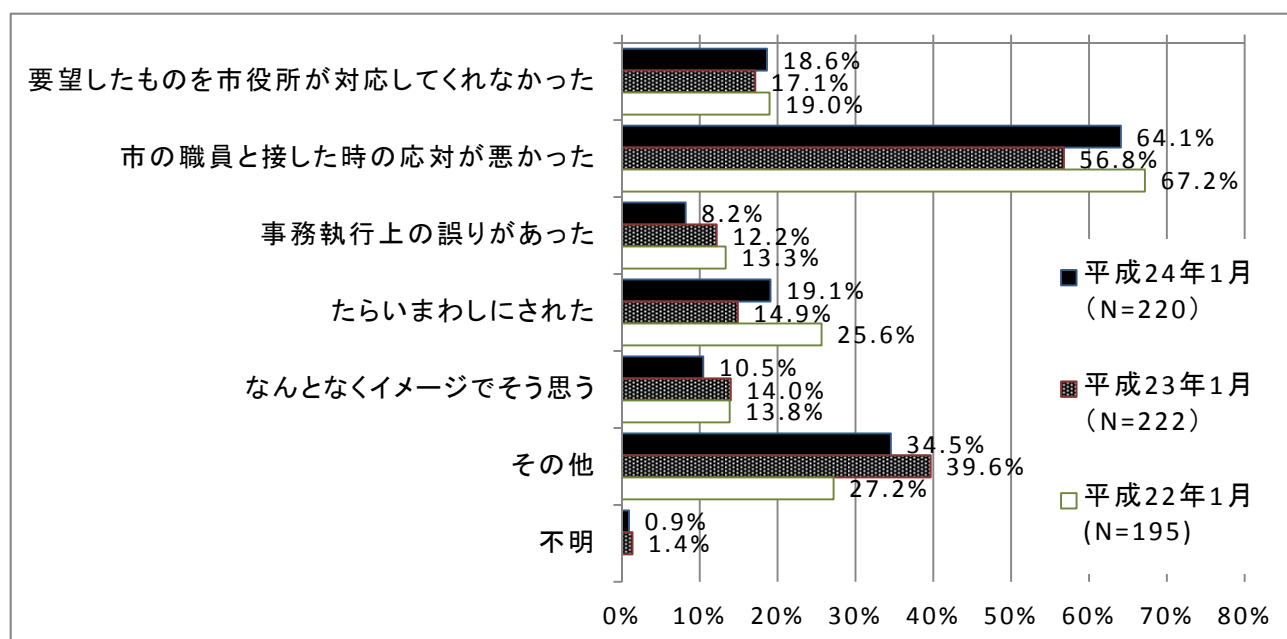
市の組織運営や職員の仕事ぶりに信頼感を持つ市民の割合（よくやっている、ある程度やっているの合計）は、第4回（平成24年1月）が46%であり、第3回（平成23年1月）の45%と比べると1%増加している。また、第2回（平成22年1月）の46%と比べると増減はない。

次に、市の組織運営や職員の仕事ぶりが不満である市民において、その具体的内容としては、「市の職員と接した時の対応が悪かった」64%（第3回57%）、「要望したものを役所が対応してくれなかった」19%（第2回17%）、「たらいまわしにされた」19%（第3回15%）が主に挙げられた。なお、その他としては、「要望・依頼に対する対応が遅い」、「給与が高すぎる」、「職員が多すぎる」、「昼休みを理由に窓口対応を断られる等窓口対応が不十分」、「仕事をしていない職員が多い」といったことが主に挙げられた。

問69 あなたは、市の組織運営や職員の仕事ぶりをどう思いますか？



問70 問69で「不満である」と答えた方に伺います。それはどんな点でそう感じますか？（複数選択可）



(4) 市民参画・協働

これまでに市の事業計画策定等に参画したことがある市民の割合は、第4回（平成24年1月）が8%であり、第3回（平成23年1月）の6%と比べると2%増加している。また、第2回（平成22年1月）の8%と比べると1%（小数第1位を四捨五入）増加している。

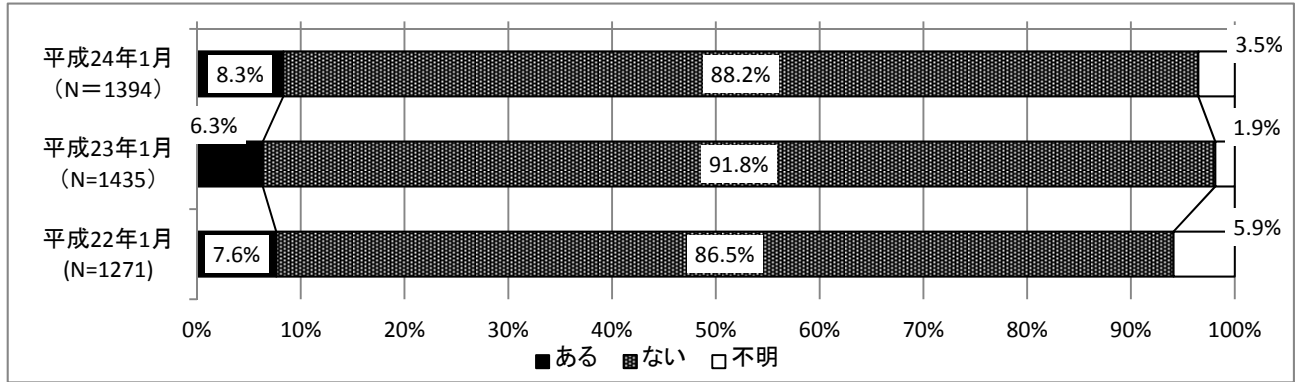
また、これまでに行政との協働事業に参加したことがある市民の割合は、第4回（平成24年1月）が17%であり、第3回（平成23年1月）の15%と比べると2%増加している。また、第2回（平成22年1月）の14%と比べると3%増加している。

次に、参加したことがある協働事業の分野は、「文化・芸術」30%（第3回29%）、「防災」21%（第3回18%）、「子育て・子育ち」16%（第3回14%）、「環境」15%（第3回20%）、「スポーツ振興」15%（第3回12%）が主に挙げられる。なお、その他としては、「市民まつり実行委員会」といったことが主に挙げられた

さらに、行政との協働事業に参加したことがない市民において、今後参加したいという市民の割合は、第4回（平成24年1月）が32%であり、第3回（平成23年1月）の31%と比べると1%増加している。また、第2回（平成22年1月）32%と比べると増減がない。

問71 あなたは、これまでに市の事業計画策定等の過程に参画したことがありますか？

※「市の事業計画策定などの過程に参画」とは、審議会、ワーキンググループ、パブリックコメント、意見を聞く会、説明会、懇談会、附属機関、わくわく塾などに参画したことを指します。

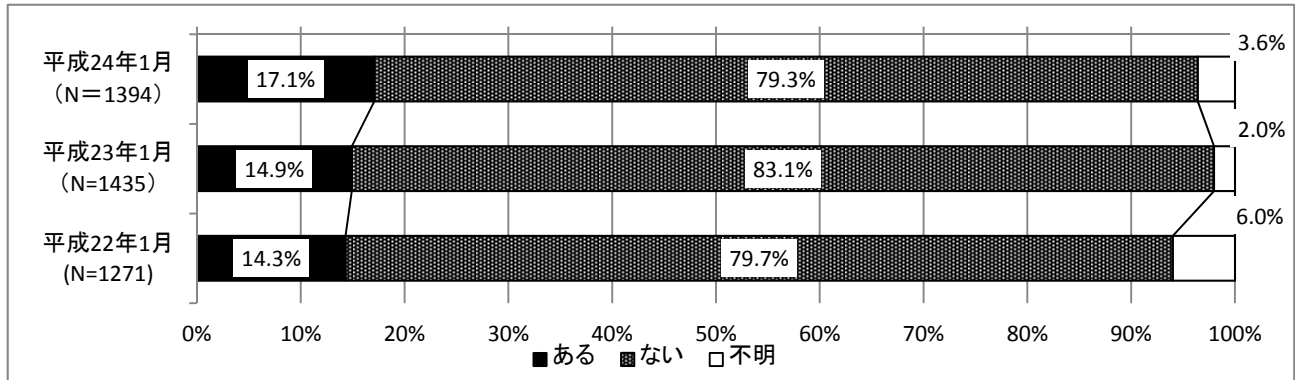


問72 あなたは、これまでに行政との協働事業に参加したことがありますか？

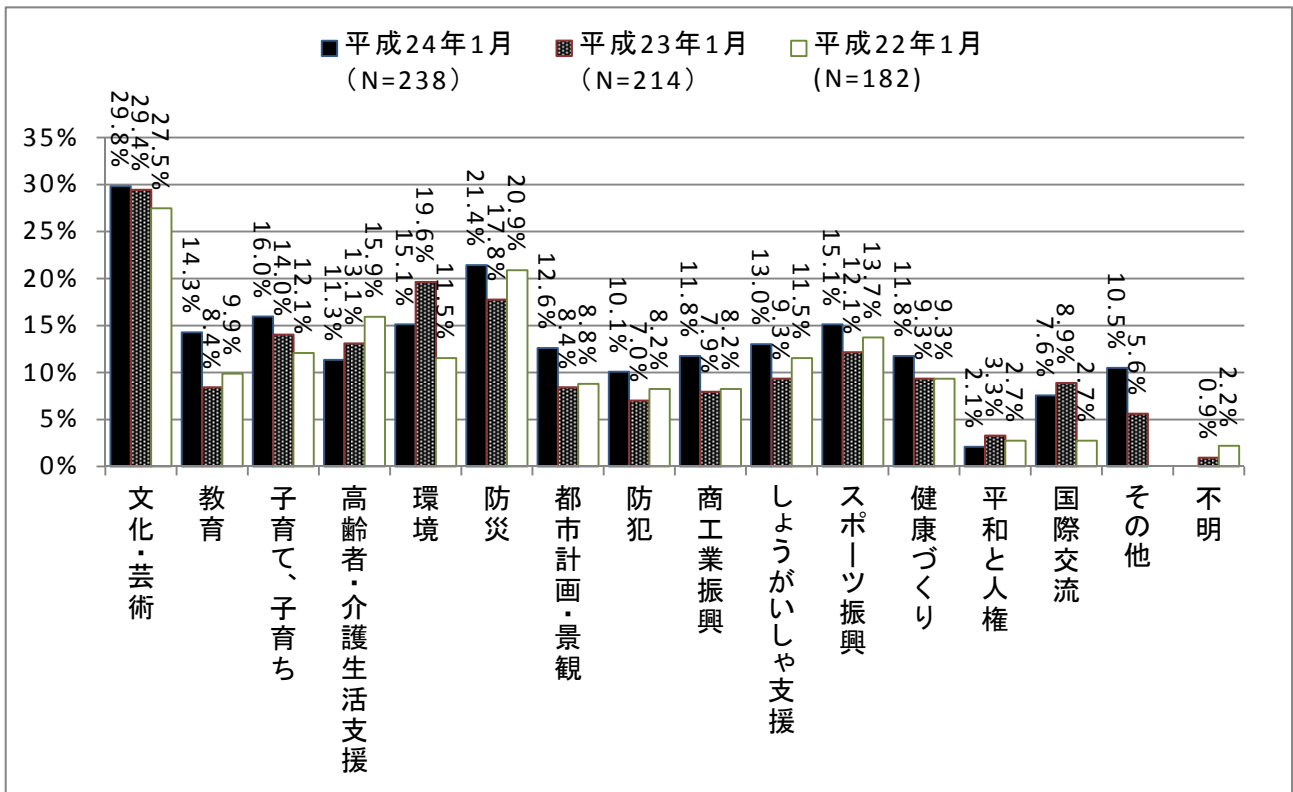
※「協働」とは、NPO、市民、企業、行政等が暮らしやすいまちを共に目指して、相互の役割と責任のもと、お互いの特性をいかし、対等な立場で協力することです。

- 【例】
- 行政の計画立案に伴う懇談会やワークショップ、事業実施への参加
  - 市民まつり、さくらフェスティバルなど市が後援しているイベントや環境フェスタなど市と共催しているイベントの実行委員会への参加
  - 行政からの委託や助成等を受ける（NPO等による）事業への参加
  - 自治会やサークル、企業などにおいて行われる公共性の高い事業への参加

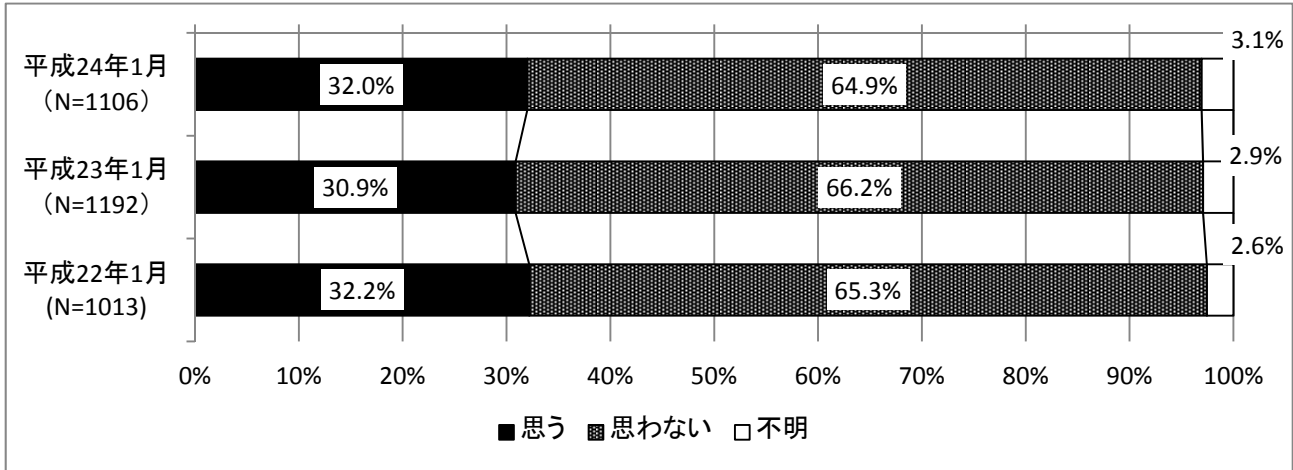
※「NPO（非営利団体）」とは、営利を目的とせず、社会貢献や慈善など公益的活動をする組織のことです。



問73 問72で「ある」と答えた方に伺います。あなたはどのような協働事業に参加しましたか？（複数選択可）



問74 問72で「ない」と答えた方に伺います。今後行政との協働事業に参加したいと思いますか？





## (5) 国立市活性化のための取組み

国立市の活性化のための取組みについて自由記述を求めた結果、1394人中500人から632件の意見が寄せられた。主な意見は以下の通りである。

<設問>問75 国立市の活性化（人を呼び込む・にぎわす・元気にする）のために、こんな取組みをしたらいいのでは、と思うことがありましたらお書きください。

<主な意見>

### ①「施策16 いきいきとした産業のあるまち」に関する意見（112件）

- ・今は立川まで行かないとないような、ショッピングモールのようなものがあると、もう少し便利になるし、人も来るようになると思う。
- ・企業を誘地すること、市にとっては、歳入が増え、働く場所も増える。青柳地区は高速のインターも近く、住宅街にするより、企業を増やす方がメリットが大きいのでは。又、西地区をにぎわす為には中央線の駅を、立川～国立間に作るべきだと思う。若い人が増え、子供が増える、子育てをしやすい街にすること
- ・商店街を活性化する取組みで、国立カードなど市内を限定したものの他に、他市や企業と連携したサービスなどがあると良いのではないのでしょうか。
- ・テレビや映画などで国立市のきれいなまちなみを使っていたりなど。
- ・くにっ子バスの料金が他の市と比べて高い。ゆらの里が最近出来ていますが、市外からもっと利用していただく為にも公共の乗り物の回数、ルート、料金を考えた方がよいのではないですか。
- ・国立市東方面に行く立川バスもクニッコも循環していないので、是非、東方面（さくら通り（東）、三小、中一周辺）にくにっこも循環してほしいと思う。本数が少なくとも良いので←東以外（矢川・北・中・西など）はすべてバスが通っているのに東だけ通っていないので検討してほしい。

### ②「イベント企画・運営」に関する意見（101件）

- ・とてもきれいな桜並木があるので、その時期には落ち着いてお花見しやすい場所（シート）を設けたり屋台等、家族でゆっくりお弁当を食べたり楽しめるスペースができるといい。（歩道だと車や人で落ちつかず下に座るには空気も汚れていそう）
- ・国立の遺跡、文化遺産をめぐる、ウォーキングツアー、立川市、府中市を含めた物が出来ると良い。府中用水や多摩川周辺等を含めると範囲は拡大します。
- ・音楽イベントを積極的に行ってほしい。他地域へも告知できる方々が市内にはたくさんいます。
- ・国立在住か在勤の人による、外国からも日本中からも来るイベント。楽しい、子供～老人までみれる。

### ③「施策25 都市基盤の整備」に関する意見（99件）

- ・国立駅の高架下に図書館、体育館を作ったらどうか。
- ・国立駅周辺にもっと子供が遊べる場所が欲しい。
- ・谷保駅にエレベーター or エスカレーターが欲しい。子供がいるとベビーカーが大変です。
- ・自転車駐輪場の整備（特に駅周辺・商店街）
- ・駅前のバスターミナルの整備。歩道の整備が駅から遠くなるとガタガタで高齢者や身体の不自由な

方は歩きづらく危ない。外灯もあちらこちら点灯しておらず点検が悪い。点字ブロックもきちんと整備し谷保駅にはエスカレーターやエレベーターを設置して欲しいと思います。

④「施策24 後世に引き継ぐまちなみ」に関する意見（37件）

- ・JR国立駅の工事で街の景観はずいぶんと変わってしまいました。美しいことが誇らしいことだったので、今後も時代に応しい美しい街並みが保たれると良いです。
- ・国立と云えば大学通りの街並みの美しさと思います。富士見通り、旭通り等があり、大学通りからの脇道も、他の街からも人が来てくれるようになるように、もっと統一感のある街並みになったらと思います。看板、店構え等に色等の統一感があったらと思います。（吉祥寺を目指せませんか？）
- ・駅の顔、街のシンボルだった旧駅舎がなくなり、街が味気なくなりました。駅舎を復活させて、国立がより魅力ある街と、見せてあげたい。

⑤「施策1 子育て・子育てのしやすい環境づくりの推進」に関する意見（25件）

- ・子供のいる家庭に対するサービスを充実させればもっと若い世帯が国立市に移住してくるのではないのでしょうか。
- ・子供達が元気に暮らせる町づくり。未来の希望を大切に作る町づくり。年寄りが自分の身をけずってでも子供達を大切にしていける町づくり。現在の子供達が未来も安心して生活できる目的とした予算配分。
- ・保育をしてもらいながら大人が生涯学習のようなことができたり、子どもをあそばせながら、お茶などができるスペース、カフェ等

⑥「施策30 効果的・効率的な行政運営」に関する意見（22件）

- ・役人が「こんなこと当然知っているだろう」「こんな助けは必要ないだろう」と「まさか」と思うことも、市民が何を求めているか知るためにも訊いてみたら（確認してみたら）ニーズに合った行政になると思います。
- ・アンケートの結果を正確に報告（公表）し、どう取り組むかを明確にし、実行する。大切な資料になるかどうかは市の職員の意識次第だと思う。

⑦「施策9 地域コミュニティの振興」に関する意見(21件)

- ・町内会、特に隣り近所の付き合いが楽しくできるような環境にすれば、町はにぎやかに元気をとりもどすと思う。市が活性化しなければ、町に住んでいる人が楽しくなければ人はよってこないと思うし、老人(経験豊かな人)と子供が楽しく遊べる場をたくさんつくったら良いと思う。

⑧「施策18 安全で便利な移動の確保と交通体系の充実」(21件)

- ・大学通りのさくら守の方々のお蔭で毎年さくらの季節には他市から大勢の方々が見え国立の街を羨ましいと仰言いますが、その方達の為にも建物の規制自転車に乗る方々のマナー各々が守り恥ずかしくない国立市を繁栄させて行きたい。若者の自転車マナーは大変悪い。走行禁止も何のその罰金でも徴収して欲しい。

### Ⅲ. 結果の詳細

#### 1. 調査票

# 調 査 票

## (記入の方法)

問1 あなたは、国立市全体が美しいまちなみを保全・形成していると思いますか？

- |          |            |          |
|----------|------------|----------|
| ①. 思う    | 3. あまり思わない | 5. わからない |
| 2. わりと思う | 4. 思わない    |          |

基本的に、当てはまると思う選択肢1つに○をお願いします。

但し、(複数選択可)と記載されている設問では、当てはまると思う選択肢が複数あれば複数に○をお願いします。

また、いくつかの設問で選択肢に『その他( )』があります。もしその設問において『その他( )』が当てはまると思う場合は、( )内に具体的な例や理由の記載も合わせてお願いします。

## まず、あなた自身について伺います

F1. あなたの性別についておたずねします。(○は1つだけ)

- |       |       |
|-------|-------|
| 1. 男性 | 2. 女性 |
|-------|-------|

F2. あなたの年齢についておたずねします。(○は1つだけ)

- |           |           |           |           |
|-----------|-----------|-----------|-----------|
| 1. 18~19歳 | 3. 30~39歳 | 5. 50~59歳 | 7. 65~69歳 |
| 2. 20~29歳 | 4. 40~49歳 | 6. 60~64歳 | 8. 70歳以上  |

F3. あなたのご職業は何ですか。(○は1つだけ)

- |              |             |
|--------------|-------------|
| 1. 自営業・家事手伝い | 8. 専業主婦(主夫) |
| 2. 自由業       | 9. 学生       |
| 3. 経営・管理職    | 10. 無職      |
| 4. 事務職       | 11. その他     |
| 5. 専門・技術職    | (具体的に: )    |
| 6. 労務・サービス業  |             |
| 7. パート・アルバイト |             |

(F3で1~7とお答えの方にのみ伺います。それ以外の方はF4にお進みください。)

F3-1. 職場はどちらでしょうか。(○は1つだけ)

- |            |                      |
|------------|----------------------|
| 1. 自宅と同じ   | 4. 23区以外の東京都(国立市を除く) |
| 2. 国立市内    | 5. 神奈川県・埼玉県          |
| 3. 東京都内23区 | 6. その他(具体的に: )       |

F4. 現在のお住まいは、次の中のどれにあたりますか。(○は1つだけ)

- |                   |                |
|-------------------|----------------|
| 1. 持ち家(一戸建て)      | 5. 社宅・寮・官舎     |
| 2. 持ち家(分譲マンションなど) | 6. 間借り・住み込み    |
| 3. 民間の賃貸住宅        | 7. その他(具体的に: ) |
| 4. 公営・公団・公社賃貸住宅   |                |

F 5. あなたの世帯構成はどうなっていますか。(〇は1つだけ)

- |               |                 |
|---------------|-----------------|
| 1. 単身(一人暮らし)  | 4. 三世帯世帯(親と子と孫) |
| 2. 夫婦だけ       | またはそれ以上         |
| 3. 二世帯世帯(親と子) | 5. その他(具体的に: )  |

F 6. あなたご自身以外で、同居の家族の中に次の方がいますか。(複数選択可)

- |               |                 |               |
|---------------|-----------------|---------------|
| 1. 65歳以上の方がいる | 2. 18歳以下の子どもがいる | 3. 1及び2の人はいない |
|---------------|-----------------|---------------|

F 7. あなたのお住まいの地域についておたずねします。(〇は1つだけ)

- |         |          |
|---------|----------|
| 1. 北    | 6. 谷保    |
| 2. 東    | 7. 泉     |
| 3. 富士見台 | 8. 青柳    |
| 4. 中    | 9. 矢川・石田 |
| 5. 西    |          |

F 8. あなたは、国立市に何年ぐらい住んでいますか。(〇は1つだけ)

- |               |                |
|---------------|----------------|
| 1. 1年未満       | 4. 10年以上～20年未満 |
| 2. 1年以上～5年未満  | 5. 20年以上       |
| 3. 5年以上～10年未満 | 6. 生まれてからずっと   |

### 国立市全体やあなたが住む地域について伺います

問1 あなたは、国立市全体が美しいまちなみを保全・形成していると思いますか？

- |          |            |          |
|----------|------------|----------|
| 1. 思う    | 3. あまり思わない | 5. わからない |
| 2. わりと思う | 4. 思わない    |          |

問2 あなたは、国立市はみどりが十分にあるまちだと思いますか？

- |          |          |           |
|----------|----------|-----------|
| 1. 十分にある | 2. 普通である | 3. 不十分である |
|----------|----------|-----------|

問3 あなたは、子育てのしやすい環境が整っていると思いますか？

- |          |            |          |
|----------|------------|----------|
| 1. 思う    | 3. あまり思わない | 5. わからない |
| 2. わりと思う | 4. 思わない    |          |

問4 あなたは、住んでいる地域で地域の特性に合った都市基盤(道路、公園、水道、下水道、都市ガスなど)が整備されていると思いますか？

- |          |            |          |
|----------|------------|----------|
| 1. 思う    | 3. あまり思わない | 5. わからない |
| 2. わりと思う | 4. 思わない    |          |

問5 あなたは、あなたが住んでいる地域は都市基盤(道路、公園、水道、下水道、都市ガスなど)が整備されており、住みやすい環境だと思いますか？

- |          |            |          |
|----------|------------|----------|
| 1. 思う    | 3. あまり思わない | 5. わからない |
| 2. わりと思う | 4. 思わない    |          |

問6 問5で「4. 思わない」と答えた方に伺います。あなたの住んでいる地域で不足しているものは次のうちどれですか？(複数選択可)

- |          |        |           |
|----------|--------|-----------|
| 1. 道路・歩道 | 3. 水道  | 5. 都市ガス   |
| 2. 公園    | 4. 下水道 | 6. その他( ) |

問7 あなたは、誰もが(しょうがいしゃ、高齢者、幼児、児童などを含む)市内の道路を安全に快適に通行できると思いますか？

- |          |            |          |
|----------|------------|----------|
| 1. 思う    | 3. あまり思わない | 5. わからない |
| 2. わりと思う | 4. 思わない    |          |

問8 問7で「3. あまり思わない」「4. 思わない」と答えた方に伺います。あなたはその原因はどこにあると思いますか？(複数選択可)

- |                     |                     |
|---------------------|---------------------|
| 1. 歩道がない            | 6. 歩道上に放置自転車や看板類がある |
| 2. 歩道が狭い            | 7. 自転車の通行マナーが悪い     |
| 3. 歩道に段差やでこぼこがある    | 8. 車道にがたつきがある       |
| 4. 歩道と車道の段差がある      | 9. その他( )           |
| 5. 自転車道が分離・整備されていない |                     |

問9 あなたは、近くに安心してかかることができる医療機関がありますか？

- |       |       |
|-------|-------|
| 1. ある | 2. ない |
|-------|-------|

問10 問9で「2. ない」と答えた方に伺います。その理由は何ですか？(複数選択可)

- |                       |
|-----------------------|
| 1. 市内に専門的な医療機関がないから   |
| 2. 医療機関に関する情報が不十分だから  |
| 3. 休日に受診できる医療機関が少ないから |
| 4. その他( )             |

問11 あなたは、国立市は医療・福祉・介護が充実したまちだと思いますか？

- |          |            |          |
|----------|------------|----------|
| 1. 思う    | 3. あまり思わない | 5. わからない |
| 2. わりと思う | 4. 思わない    |          |

問12 問11で「3. あまり思わない」「4. 思わない」と答えた方に伺います。それはなぜですか？(複数選択可)

- |                                |
|--------------------------------|
| 1. 相談窓口が充実していないから              |
| 2. 医療機関が少ないから                  |
| 3. 介護サービスを提供する事業所が少ないから        |
| 4. 在宅療養(自宅で受ける医療・介護)が充実していないから |
| 5. 介護する家族への支援が充実していないから        |
| 6. その他( )                      |







問29 あなたは、過去1年間に以下のような生涯学習活動をしたことがありますか？（複数選択可）

1. 趣味・教養を高めること（図書館の利用等）
2. 生活を楽しみ、心を豊かにする活動をする
3. 公民館など自治体の講座や教室における学習活動に参加すること
4. カルチャーセンターやスポーツクラブなど民間の講座や教室における学習活動に参加すること
5. 職業上必要な知識・技能を身につけること
6. 健康・体力づくりをする
7. 学校における学習活動
8. 特に行っていない

問30 問29で「8. 特に行っていない」と答えた方に伺います。それはどうしてでしょうか。（複数選択可）

1. 仕事や家事が忙しくて時間がない
2. 子どもや親などの世話をしてくれる人がいない
3. 費用がかかる
4. 必要な情報（内容・時間・場所・費用）がなかなか入手できない
5. 一緒に学習や活動をする仲間がいない
6. 適当な指導者がいない
7. 身近なところに施設や場所がない
8. 自分の希望に合う講座や教室などがなかったり、講座や教室などが行われる時期・時間が合わない
9. 家族や職場など周囲の理解が得られない
10. きっかけがつかめない
11. 面倒だから

問31 問29で「1～7」を選択した方に伺います。学習を通じて生きがいを得られたと思いますか？

1. 思う
2. 思わない

問32 問29で「1～7」を選択した方に伺います。学習で身につけた知識や技術を地域や社会にどのように生かしていますか？（複数選択可）

1. 発表会や展示会の参加
2. 講習会や講座の講師
3. 地域の活動（自治会や青少年団体、老人クラブ等）
4. ボランティア・NPO活動
5. その他（ ）
6. 特にない

**問33** あなたは、文化・芸術活動を過去1年間にどの程度鑑賞しましたか？

※文化・芸術活動・・・音楽、演劇・演芸、舞踊、美術、文芸、生活文化（生け花、茶道、ファッション、人形、盆栽、園芸、囲碁、将棋など）、映画など

1. 相当ある      2. まあまあある      3. あまりない      4. 全くない

**問34** 問33で「1～3」と答えた方に伺います。主にどこで文化・芸術活動を鑑賞しましたか？

1. 主に市内      2. 主に市外

**問35** 問33で「4. 全くない」と答えた方に伺います。関心はありますか？

1. 関心はある      3. あまり関心がない  
2. まあまあ関心がある      4. 全く関心がない

**問36** あなたは、文化・芸術活動を過去1年間にご自分で行ったことがありますか？

1. ある      2. ない

**問37** 問36で「1.ある」と答えた方に伺います。主にどこで文化・芸術活動を行いましたか？

1. 主に市内      2. 主に市外

**問38** 問36で「2. ない」と答えた方に伺います。関心はありますか？

1. 関心はある      3. あまり関心がない  
2. まあまあ関心がある      4. 全く関心がない

**問39** あなたは、過去1年間で市内の歴史・文化遺産を訪れたことがありますか？

※歴史・文化遺産・・・谷保天満宮、古民家、南養寺、四軒在家遺跡、滝乃川学園、下谷保一号墳、ママ下湧水など

1. ある      2. ない

**問40** 問39で「2.ない」と答えた方に伺います。それはなぜでしょうか？

1. 訪れたいが時間がないから      3. 過去に既に訪れたから  
2. 歴史・文化遺産があることを知らないから      4. 興味が無いから

**問41** あなたは、市内の歴史・文化遺産が地域で活用されていると思いますか？

1. 思う    2. やや思う    3. あまり思わない    4. 思わない    5. わからない

問42 あなたは、男女の役割が平等になっていると思いますか？

1. 思う	3. あまり思わない	5. わからない
2. わりと思う	4. 思わない	

問43 問42で「3. あまり思わない」、「4. 思わない」と答えた方に伺います。  
それはどのような場面でそう思われますか？（複数選択可）

1. 家庭	3. 地域	5. その他日常生活
2. 職場	4. 学校	

問44 あなたは、様々な社会参画の機会において男女の比率が適切になっていると思いますか？

1. 適切だと思う	3. あまり適切でないと思う	5. わからない
2. ある程度適切だと思う	4. 適切でないと思う	

問45 あなたは、国立の平和都市宣言（下記参考）を知っていますか？

1. 知っている	2. 知らない
----------	---------

国立市平和都市宣言

世界では、いまだに戦争が絶えず、核兵器使用の脅威はいぜんとして消えていません。

私たちは、世界で最初の核被爆国の市民として、世界の平和の実現のために努力していく責任があります。

この世に、「正しい戦争」などというものはありません。

地球上に、もうこれ以上の血を流してはなりません。

私たちは、あらためてこれまでの戦争と暴力のなかにたおれた多くのひとびとの悲しみと苦しみを思い、自由で平和な世界の実現のために力をつくします。

新しい千年紀にあたり、私たち国立市民は、平和への強い意思を世界中のひとたちに高らかに宣言します。

2000年6月21日

国立市

問46 あなたは、過去1年間で市や団体が実施している平和事業やイベントに参加したことがありますか？

※平和事業・・・講演、映画会、コンサート、写真展など

1. ある	2. ない
-------	-------

問47 あなたは、あなたとそのまわりで人権が尊重されていると思いますか？

1. 思う	3. あまり思わない	5. わからない
2. わりと思う	4. 思わない	

問48 あなたは、国立市が平和や人権を大切にしているまちだと思いますか？

1. 思う	3. あまり思わない	5. わからない
2. わりと思う	4. 思わない	

問49 あなたは、何らかのコミュニティに所属していますか？

※「コミュニティ」とは、自治会・町内会やNPO、ボランティア団体など目的をもって社会的責任を果たす開放的な集まりを指します。

1. 所属している	2. 所属していない
-----------	------------

問50 問49で「1. 所属している」と答えた方に伺います。どの程度活動されていますか？

1. 月1回以上	2. 年1回以上～月1回未満	3. 年1回未満
----------	----------------	----------

問51 あなたは、国立市内で地震や災害が起こったときに生命・財産が守られると思いますか？

1. 思う	3. あまり思わない	5. わからない
2. わりと思う	4. 思わない	

問52 問51で「3. あまり思わない」、「4. 思わない」と答えた方に伺います。それはなぜですか？（複数選択可）

1. 施設の耐震化が充分でないから	
2. 家具の転倒防止、備蓄など自身の備えが不十分だから	
3. 地域のコミュニティが希薄だから	
4. 行政からの情報の提供（災害時におけるメール配信、防災無線の呼びかけ、ホームページ、安否情報など）が不十分だから	
5. その他（ ）	

問53 あなたは、地震などの災害時に不測の事態が発生した場合、助けてくれる人（組織・団体）はいますか？（複数選択可）

1. 家族・親戚	4. 自治会・町内会等	7. 福祉サービス事業者（ヘルパー、ケアマネジャー等）
2. 知人・友人	5. 自主防災組織	8. 誰もいない
3. 近所の人	6. 民生委員・児童委員	9. その他（ ）

問54 あなたは、ご自身で何か防災対策を行っていますか？（複数選択可）

1. 家具に転倒防止器具を設置している	4. 備蓄などを行っている
2. 避難場所等の確認をしている	5. その他（ ）
3. 市や自治会等の防災訓練等に参加している	6. 特にしていない

問55・56は外国人の方に伺います。該当しない方は問57にお進み下さい。

問55 あなたは、日常生活で何か困ることはありますか？

1. ある	2. ない
-------	-------

問56 問55で「1. ある」と答えた方に伺います。どのようなことでお困りでしょうか？（複数選択可）

1. 日本の生活習慣がわからない	5. 子どもの教育
2. 公共サービスの利用方法がわからない	6. 相談相手がいない
3. 病気のとき言葉が通じない	7. その他（ ）
4. 職場の問題	







## 2. 集計データ（単純集計結果）



F1 性別			
全体	男性	女性	不明
1394	608	771	15
100.0	43.6	55.3	1.1

F2 年齢									
全体	18～19歳	20～29歳	30～39歳	40～49歳	50～59歳	60～64歳	65～69歳	70歳以上	不明
1394	18	114	180	282	217	147	121	310	5
100.0	1.3	8.2	12.9	20.2	15.6	10.5	8.7	22.2	0.4

F3 職業												
全体	自営業・家事手伝い	自由業	経営・管理職	事務職	専門・技術職	労務・サービス業	パート・アルバイト	専業主婦(主夫)	学生	無職	その他	不明
1394	115	20	98	116	192	53	146	291	51	230	68	14
100.0	8.2	1.4	7.0	8.3	13.8	3.8	10.5	20.9	3.7	16.5	4.9	1.0

F3-1 職場地域							
全体	自宅と同じ	国立市内	東京都内23区	23区以外の東京都(国立市を除く)	神奈川県・埼玉県	その他	不明
740	82	132	206	246	48	16	10
100.0	11.1	17.8	27.8	33.2	6.5	2.2	1.4

F4 住居形態								
全体	持ち家(一戸建て)	持ち家(分譲マンションなど)	民間の賃貸住宅	公営・公団・公社賃貸住宅	社宅・寮・官舎	間借り・住み込み	その他	不明
1394	662	233	213	177	57	9	22	21
100.0	47.5	16.7	15.3	12.7	4.1	0.6	1.6	1.5

F5 家族構成						
全体	単身(一人暮らし)	夫婦だけ	二世帯世帯(親と子)	三世帯世帯(親と子と孫)またはそれ以上	その他	不明
1394	208	333	708	90	43	12
100.0	14.9	23.9	50.8	6.5	3.1	0.9

F6 同居家族				
全体	65歳以上の方がいる	18歳以下の子どもがいる	1及び2の人はいない	不明
1394	388	355	544	143
100.0	27.8	25.5	39.0	10.3

F7 居住地域										
全体	北	東	富士見台	中	西	谷保	泉	青柳	矢川・石田	不明
1394	156	229	329	164	183	203	36	72	15	7
100.0	11.2	16.4	23.6	11.8	13.1	14.6	2.6	5.2	1.1	0.5

F8 国立市居住年数							
全体	1年未満	1年以上～5年未満	5年以上～10年未満	10年以上～20年未満	20年以上	生まれてからずっと	不明
1394	50	172	148	323	574	120	7
100.0	3.6	12.3	10.6	23.2	41.2	8.6	0.5

問1 国立市全体が美しいまちを保全・形成している						
全体	思う	わりと思う	あまり思わない	思わない	わからない	不明
1394	440	641	185	50	69	9
100.0	31.6	46.0	13.3	3.6	4.9	0.6

問2 国立市はみどりが十分にあるまち				
全体	十分にある	普通である	不十分である	不明
1394	666	640	78	10
100.0	47.8	45.9	5.6	0.7

問3 子育てのしやすい環境が整っている						
全体	思う	わりと思う	あまり思わない	思わない	わからない	不明
1394	234	425	274	76	364	21
100.0	16.8	30.5	19.7	5.5	26.1	1.5

問4 地域の特性に合った都市基盤が整備されている						
全体	思う	わりと思う	あまり思わない	思わない	わからない	不明
1394	436	446	254	94	157	7
100.0	31.3	32.0	18.2	6.7	11.3	0.5

問5 都市基盤が整備され、住みやすい環境						
全体	思う	わりと思う	あまり思わない	思わない	わからない	不明
1394	452	476	197	163	85	21
100.0	32.4	34.1	14.1	11.7	6.1	1.5

問6 居住地域で不足しているもの							
全体	道路・歩道	公園	水道	下水道	都市ガス	その他	不明
163	82	58	-	5	52	24	2
100.0	50.3	35.6	-	3.1	31.9	14.7	1.2

問7 誰もが市内の道路を安全に快適に通行できる						
全体	思う	わりと思う	あまり思わない	思わない	わからない	不明
1394	56	226	749	261	82	20
100.0	4.0	16.2	53.7	18.7	5.9	1.4

問8 市内の道路を安全に快適に通行できない原因										
全体	歩道がない	歩道が狭い	歩道に段差やでこぼこがある	歩道と車道の段差がある	自転車道が分離・整備されていない	歩道上に放置自転車及び看板類がある	自転車の通行マナーが悪い	車道にがたつきがある	その他	不明
1010	202	657	417	200	390	273	483	46	107	8
100.0	20.0	65.0	41.3	19.8	38.6	27.0	47.8	4.6	10.6	0.8

問9 近くに安心してかかることができる医療機関の有無			
全体	ある	ない	不明
1394	980	395	19
100.0	70.3	28.3	1.4

問10 近くに安心できる医療機関がないと思う理由					
全体	市内に専門的な医療機関がないから	医療機関に関する情報が不十分だから	休日に受診できる医療機関が少ないから	その他	不明
395	186	145	133	79	3
100.0	47.1	36.7	33.7	20.0	0.8

問11 医療・福祉・介護が充実している						
全体	思う	わりと思う	あまり思わない	思わない	わからない	不明
1394	123	424	261	69	504	13
100.0	8.8	30.4	18.7	4.9	36.2	0.9

問12 医療・福祉・介護が充実していないと思う理由							
全体	相談窓口が充実していないから	医療機関が少ないから	介護サービスを提供する事業所が少ないから	在宅療養が充実していないから	介護する家族への支援が充実していないから	その他	不明
330	94	169	69	88	92	47	7
100.0	28.5	51.2	20.9	26.7	27.9	14.2	2.1

問13 福祉活動への取り組み					
全体	取り組んでいる	ある程度取り組んでいる	あまり取り組んでいない	全く取り組んでいない	不明
1394	65	117	239	949	24
100.0	4.7	8.4	17.1	68.1	1.7

問14 自転車での市内移動が便利						
全体	思う	わりと思う	あまり思わない	思わない	わからない	不明
1394	304	537	255	133	137	28
100.0	21.8	38.5	18.3	9.5	9.8	2.0

問15 公共交通機関の利用頻度					
全体	日常的に利用している	月に数回程度利用している	年に数回だけ利用している	全く利用していない	不明
1394	610	446	227	77	34
100.0	43.8	32.0	16.3	5.5	2.4

問16 公共交通機関の利便性(市内移動)			
全体	便利だと思う	不便だと思う	不明
1283	787	417	79
100.0	61.3	32.5	6.2

問16 公共交通機関の利便性(市外への移動)			
全体	便利だと思う	不便だと思う	不明
1283	977	228	78
100.0	76.1	17.8	6.1

問17 環境に配慮した取り組み					
全体	積極的に取り組んでいる	多少取り組んでいる	あまり取り組んでいない	全く取り組んでいない	不明
1394	528	719	102	25	20
100.0	37.9	51.6	7.3	1.8	1.4

問18 防犯対策への取り組み							
全体	自宅の建物に対する防犯対策に取り組んでいる	消費者犯罪情報を入力している	地域での防犯対策に取り組んでいる	日常生活での防犯対策に取り組んでいる	その他	特に何も取り組んでいない	不明
1394	610	208	128	862	25	234	24
100.0	43.8	14.9	9.2	61.8	1.8	16.8	1.7

問19 過去1年間の消費生活に関する被害経験有無			
全体	ある	ない	不明
1394	33	1344	17
100.0	2.4	96.4	1.2

問20 消費生活に関する情報を身近に聞く・触れることができる					
全体	十分できている	ある程度できている	あまりできていない	全くできていない	不明
1394	399	775	161	34	25
100.0	28.6	55.6	11.5	2.4	1.8

問21 国立市が個人情報の保護を的確に行っている						
全体	思う	わりと思う	あまり思わない	思わない	わからない	不明
1394	160	280	59	39	834	22
100.0	11.5	20.1	4.2	2.8	59.8	1.6

問22 国立市が個人情報の保護を的確に行っていると思わない理由									
全体	不必要な個人情報を収集しているから	個人情報を収集目的以外に利用しているから	市の保有する個人情報に正確でないから	個人情報の保管や廃棄が適切に行われていないから	個人情報の漏えいなどの事故防止対策が不十分だから	個人情報の開示等を求める権利が十分に保障されていない	なんとなくイメージでそう思う	その他	不明
98	11	14	13	12	23	27	27	30	2
100.0	11.2	14.3	13.3	12.2	23.5	27.6	27.6	30.6	2.0

問23 民間事業者が個人情報の保護を的確に行っている						
全体	思う	わりと思う	あまり思わない	思わない	わからない	不明
1394	35	230	405	269	422	33
100.0	2.5	16.5	29.1	19.3	30.3	2.4

問24 スポーツ・レクリエーションの活動頻度						
全体	週に3日以上	週に1～2日	月に1～3日	3ヶ月に1～2日	年に1～3日以下	不明
1394	307	344	290	141	241	71
100.0	22.0	24.7	20.8	10.1	17.3	5.1

問25 1年前と比べて健康				
全体	思う	変わらない	思わない	不明
1394	183	891	291	29
100.0	13.1	63.9	20.9	2.1

問26 過去1年間の国際交流活動・イベントへの参加経験			
全体	ある	ない	不明
1394	96	1284	14
100.0	6.9	92.1	1.0

問27 過去1年間に参加した国際交流活動・イベント					
全体	国・都道府県・市町村が主催する国際交流活動・イベント	民間団体が主催する国際交流活動・イベント	ホームステイ・海外留学	その他	不明
96	51	43	10	12	1
100.0	53.1	44.8	10.4	12.5	1.0

問28 今後行政などが行う国際交流活動・イベントへの参加意向				
全体	思う	思わない	どちらとも言えない	不明
1394	283	466	625	20
100.0	20.3	33.4	44.8	1.4

問29 過去1年間に行った生涯学習活動									
全体	趣味・教養を高めること(図書館の利用等)	生活を楽しめ、心を豊かにする活動(生活を楽しむ、心を豊かにする活動)	公民館など自治体の講座や教室における学習活動に参加すること	民間の講座や教室における学習活動に参加すること	職業上必要な知識・技能を身につけること	健康・体力づくりをすること	学校における学習活動	特に行っていない	不明
1394	526	302	111	243	282	389	67	461	25
100.0	37.7	21.7	8.0	17.4	20.2	27.9	4.8	33.1	1.8

問30 過去1年間に生涯学習活動を行っていない理由												
全体	仕事や家事が忙しくて時間がない	子どもや親などの世話をしてくれる人がいない	費用がかかる	必要な情報(内容・時間・場所・費用)がなかなか入手できない	一緒に学習や活動をする仲間がいない	適当な指導者がいない	身近なところに施設や場所がない	自分の希望に合う講座や教室がなかったり、時期・時間が合わない	家族や職場など周囲の理解が得られない	きつかけがつかめない	面倒だから	不明
461	225	34	80	54	41	9	30	82	3	137	100	22
100.0	48.8	7.4	17.4	11.7	8.9	2.0	6.5	17.8	0.7	29.7	21.7	4.8

問31 学習を通じて生きがいを得られた			
全体	思う	思わない	不明
908	690	186	32
100.0	76.0	20.5	3.5

問32 学習で身につけた知識や技術の生かし方							
全体	発表会や展示会の参加	講習会や講座の講師	地域の活動(自治会や青少年団体、老人クラブ等)	ボランティア・NPO活動	その他	特になし	不明
908	135	35	73	80	115	505	40
100.0	14.9	3.9	8.0	8.8	12.7	55.6	4.4

問33 過去1年間の文化・芸術活動の鑑賞頻度					
全体	相当ある	まあまあある	あまりない	全くない	不明
1394	141	515	378	329	31
100.0	10.1	36.9	27.1	23.6	2.2

問34 過去1年間の文化・芸術活動の鑑賞場所			
全体	主に市内	主に市外	不明
1034	163	847	24
100.0	15.8	81.9	2.3

問35 文化・芸術活動鑑賞への関心					
全体	関心はある	まあまあ関心がある	あまり関心がない	全く関心がない	不明
329	107	57	126	34	5
100.0	32.5	17.3	38.3	10.3	1.5

問36 過去1年間の文化・芸術活動の有無			
全体	ある	ない	不明
1394	286	1083	25
100.0	20.5	77.7	1.8

問37 過去1年間に文化・芸術活動を行った場所			
全体	主に市内	主に市外	不明
286	100	183	3
100.0	35.0	64.0	1.0

問38 文化・芸術活動を行うことへの関心					
全体	関心はある	まあまあ関心がある	あまり関心がない	全く関心がない	不明
1083	249	285	421	106	22
100.0	23.0	26.3	38.9	9.8	2.0

問39 過去1年間の市内の歴史・文化遺産訪問経験			
全体	ある	ない	不明
1394	879	506	9
100.0	63.1	36.3	0.6

問40 過去1年間に市内の歴史・文化遺産を訪れたことがない理由					
全体	訪れたいが時間が ないから	歴史・文 化遺産が あることを 知らない から	過去に既 に訪れた から	興味が無 いから	不明
506	119	87	167	113	20
100.0	23.5	17.2	33.0	22.3	4.0

問41 市内の歴史・文化遺産が地域で活用されている						
全体	思う	やや思う	あまり思 わない	思わない	わからない	不明
1394	109	332	371	155	404	23
100.0	7.8	23.8	26.6	11.1	29.0	1.6

問42 男女の役割が平等						
全体	思う	わりと思う	あまり思 わない	思わない	わからない	不明
1394	143	443	393	97	294	24
100.0	10.3	31.8	28.2	7.0	21.1	1.7

問43 男女の役割が平等だと思わない場面						
全体	家庭	職場	地域	学校	その他日 常生活	不明
490	238	252	120	62	197	10
100.0	48.6	51.4	24.5	12.7	40.2	2.0

問44 社会参画の機会における男女の比率						
全体	適切だと思 う	ある程度 適切だと思 う	あまり適 切でない と思う	適切でない と思う	わからない	不明
1394	83	404	312	89	469	37
100.0	6.0	29.0	22.4	6.4	33.6	2.7

問45 国立の平和都市宣言の認知			
全体	知っている	知らない	不明
1394	477	867	50
100.0	34.2	62.2	3.6

問46 過去1年間の平和事業やイベントへの参加経験			
全体	ある	ない	不明
1394	156	1216	22
100.0	11.2	87.2	1.6

問47 あなたのまわりで人権が尊重されている						
全体	思う	わりと思う	あまり思 わない	思わない	わからない	不明
1394	249	467	135	50	473	20
100.0	17.9	33.5	9.7	3.6	33.9	1.4

問48 国立市が平和や人権を大切にしている						
全体	思う	わりと思う	あまり思 わない	思わない	わからない	不明
1394	184	418	113	48	614	17
100.0	13.2	30.0	8.1	3.4	44.0	1.2

問49 何らかのコミュニティに所属している			
全体	所属している	所属していない	不明
1394	364	1005	25
100.0	26.1	72.1	1.8

問50 所属しているコミュニティでの活動頻度				
全体	月に1回以上	年に1回以上～月1回未満	年1回未満	不明
364	156	143	61	4
100.0	42.9	39.3	16.8	1.1

問51 国立市内で地震や災害が起きたとき生命・財産が守られる						
全体	思う	わりと思う	あまり思わない	思わない	わからない	不明
1394	51	197	386	145	592	23
100.0	3.7	14.1	27.7	10.4	42.5	1.6

問52 国立市内での災害時に生命・財産が守られると思わない理由						
全体	施設の耐震化が充分でないから	家具の転倒防止、備蓄など自身の備えが不十分だから	地域のコミュニティが希薄だから	行政からの情報の提供が不十分だから	その他	不明
531	196	240	278	238	69	11
100.0	36.9	45.2	52.4	44.8	13.0	2.1

問53 災害時に助けてくれる人(組織・団体)										
全体	家族・親戚	知人・友人	近所の人	自治会・町内会等	自主防災組織	民生委員・児童委員	福祉サービス事業者	誰もいない	その他	不明
1394	1083	559	388	218	44	20	18	123	37	19
100.0	77.7	40.1	27.8	15.6	3.2	1.4	1.3	8.8	2.7	1.4

問54 自身で行っている防災対策							
全体	家具に転倒防止器具を設置している	避難場所等の確認をしている	市や自治会等の防災訓練等に参加している	備蓄などをしている	その他	特にしていない	不明
1394	561	602	113	629	30	290	19
100.0	40.2	43.2	8.1	45.1	2.2	20.8	1.4

問55 日常生活で困ることの有無(外国人居住者)			
全体	ある	ない	不明
1394	11	41	1342
100.0	0.8	2.9	96.3

問56 日常生活で困ること(外国人居住者)								
全体	日本の生活習慣がわからない	公共サービスの利用方法がわからない	病気のとく言葉が通じない	職場の問題	子どもの教育	相談相手がいない	その他	不明
11	1	4	1	3	-	1	2	1
100.0	9.1	36.4	9.1	27.3	-	9.1	18.2	9.1

問57 社会参加できているか(障害者手帳保持者)					
全体	かなりできている	部分的にできている	あまりできていない	全くできていない	不明
1394	36	88	61	56	1153
100.0	2.6	6.3	4.4	4.0	82.7

問58 社会参加ができていない理由(障害者手帳保持者)						
全体	移動が困難だから	方法がわからないから	情報が少ないから	その必要性を感じていないから	その他	不明
117	20	50	39	26	10	3
100.0	17.1	42.7	33.3	22.2	8.5	2.6

問59 就労状況(障害者手帳保持者)			
全体	就いている	就いていない	不明
241	132	104	5
100.0	54.8	43.2	2.1

問60 就労意向(障害者手帳保持者)			
全体	思う	思わない	不明
104	46	57	1
100.0	44.2	54.8	1.0

問61 生きがい(65歳以上)									
全体	家族との 団らん	友人や知 人との食 事・雑談	仕 事	社会奉仕 や地域活 動	趣 味	スポーツ	その他	感じてい ない	不 明
431	238	204	65	44	227	83	25	17	33
100.0	55.2	47.3	15.1	10.2	52.7	19.3	5.8	3.9	7.7

問62 過去1年間の社会参加活動(65歳以上)								
全体	就 労	NPO活動	ボランティ ア活動 (自治会 参加含 む)	文化・ス ポーツ活 動	学習活動	その他	行ってい ない	不 明
431	29	10	75	79	44	12	205	47
100.0	6.7	2.3	17.4	18.3	10.2	2.8	47.6	10.9

問63 子どもの成長に関する悩みや不安(18歳以下の保護者)			
全体	は い	いいえ	不 明
355	187	135	33
100.0	52.7	38.0	9.3

問64 身近な相談相手(18歳以下の保護者)							
全体	家族・親 族	近隣の方	職場等の 友人・知 人	公の施設 の相談員	その他	相談相手 がいない	不 明
187	166	54	70	18	12	8	-
100.0	88.8	28.9	37.4	9.6	6.4	4.3	-

問65 市政情報入手手段								
全体	市 報	ホーム ページ	刊行図書	情報公開 手続き	人づて	その他	入手して いない	不 明
1394	1230	216	9	4	85	8	105	15
100.0	88.2	15.5	0.6	0.3	6.1	0.6	7.5	1.1

問66 市報の購読						
全体	毎号しっ かりと読 む	めくる程 度に確認 する	興味のある 箇所の み読む	あまり読 まない	全く読ま ない	不 明
1230	404	359	508	39	7	8
100.0	32.8	29.2	41.3	3.2	0.6	0.7

問67 入手したい市政情報の公開度				
全体	十分に公 開されて いる	公開は不 十分であ る	わからな い	不 明
1394	305	208	837	44
100.0	21.9	14.9	60.0	3.2

問68 議会に関する情報の公開度					
全体	十分に公 開されて いる	ある程度 公開され ている	公開は不 十分であ る	わからな い	不 明
1394	113	417	129	712	23
100.0	8.1	29.9	9.3	51.1	1.6

問69 市の組織運営や職員の仕事ぶり					
全体	よくやって いる	ある程度 やっている	不満であ る	わからな い	不 明
1394	167	475	220	516	16
100.0	12.0	34.1	15.8	37.0	1.1

問70 市の組織運営や職員の仕事ぶりで不満な点							
全体	要望した ものを市 役所が対 応してくれ ない	市の職員 と接した 時の対応 が悪かつ	事務執行 上の誤り があった	たらいま わしにさ れた	なんとなく イメージで そう思う	その他	不 明
220	41	141	18	42	23	76	2
100.0	18.6	64.1	8.2	19.1	10.5	34.5	0.9

問71 市の事業計画策定等の過程への参画経験			
全体	あ る	な い	不 明
1394	116	1229	49
100.0	8.3	88.2	3.5

問72 行政との協働事業への参加経験			
全体	あ る	な い	不 明
1394	238	1106	50
100.0	17.1	79.3	3.6

問73 参加したことがある協働事業																		
全体	文化・芸 術	教 育	子育て、 子育て	高齢者・ 介護生活	環 境	防 災	都市計 画・景観	防 犯	商工業振 興	しょうがい しゃ支援	スポーツ 振興	健康づくり	平和と人 権	国際交流	その他	不 明		
238	71	34	38	27	36	51	30	24	28	31	36	28	5	18	25	-		
100.0	29.8	14.3	16.0	11.3	15.1	21.4	12.6	10.1	11.8	13.0	15.1	11.8	2.1	7.6	10.5	-		

問74 今後行政との協働事業への参加意向			
全体	思 う	思わない	不 明
1106	354	718	34
100.0	32.0	64.9	3.1