

**第7回 国立市市民意識調査
結果報告書**

平成27年3月

国立市

目次

| | |
|---------------------------|----|
| 調査の概要及び回答者の属性 | 1 |
| 1 調査の概容 | 1 |
| (1) 調査目的 | 1 |
| (2) 調査の項目 | 1 |
| (3) 調査の設計 | 1 |
| (4) 回収結果 | 1 |
| (5) 本調査結果報告書の留意点 | 2 |
| 2 回答者の属性 | 3 |
| (1) 性別 | 3 |
| (2) 年齢 | 3 |
| (3) 職業 | 3 |
| (4) 勤務者の職場地域 | 4 |
| (5) 住居形態 | 4 |
| (6) 家族構成 | 4 |
| (7) 同居家族 | 5 |
| (8) 居住地域 | 5 |
| (9) 居住年数 | 5 |
| (10) 国籍・障害者手帳の所持 | 6 |
| 調査結果 | 7 |
| 1 国立市全体や市民の皆様が住んでいる地域について | 7 |
| (1) 美しいまちなみの保全・形成 | 7 |
| (2) みどり | 7 |
| (3) 子育て | 8 |
| (4) 都市基盤整備 | 10 |
| (5) 安全・快適な道路通行 | 12 |
| (6) 医療機関の有無 | 14 |
| (7) 医療・福祉・介護の充実 | 15 |
| (8) 国立市のにぎわい | 16 |
| 2 日常生活における活動や意識について | 17 |
| (1) 福祉活動への取り組み | 17 |
| (2) 自転車での移動の利便性 | 17 |
| (3) 公共交通機関の利用 | 18 |
| (4) 環境に配慮した取り組み | 19 |
| (5) 防犯 | 20 |
| (6) 消費生活 | 21 |
| (7) 個人情報保護 | 22 |
| (8) スポーツ・レクリエーション | 24 |

| | |
|----------------------|-----------|
| (9) 健康 | 24 |
| (10) 国際交流 | 25 |
| (11) 生涯学習活動 | 27 |
| (12) 文化・芸術活動 | 30 |
| (13) 歴史・文化遺産 | 33 |
| (14) 男女平等 | 34 |
| (15) 平和と人権 | 36 |
| (16) コミュニティ | 38 |
| (17) 災害 | 39 |
| (18) ソーシャルメディアの利用 | 42 |
| (19) 外国人 | 43 |
| (20) しょうがいしゃ | 44 |
| (21) 高齢者福祉 | 46 |
| 3 市政について | 48 |
| (1) 市政情報の入手 | 48 |
| (2) 議会情報の公開 | 50 |
| (3) 市の組織運営や職員の仕事ぶり | 51 |
| (4) 市民参画・協働 | 52 |
| (5) 公共施設の建て替えについて | 55 |
| 結果の詳細 | 56 |
| 1 調査票 | 56 |
| 2 集計結果（単純集計結果） | 68 |

調査の概要及び回答者の属性

1 調査の概要

(1) 調査目的

この調査は、市民の日常的な意識を把握するとともに、行政評価システムにおける32の施策の指標の達成度等を把握するため、無作為に抽出された市民にアンケートを送付し、調査を行うものである。

(2) 調査の項目

国立市全体や市民の皆様が住んでいる地域について
日常生活における活動や意識について
市政について

(3) 調査の設計

| 項目 | 内容 |
|------|-----------------|
| 調査地域 | 国立市全域 |
| 調査対象 | 国立市在住の満18歳以上の男女 |
| 抽出法 | 無作為抽出 |
| 調査方法 | 郵送法（郵送による配布・回収） |
| 調査時期 | 平成27年1月 |

(4) 回収結果

| | |
|-------|-------|
| 配布数 | 3,000 |
| 有効回収数 | 1,262 |
| 有効回収率 | 42.1% |

(5) 本調査結果報告書の留意点

本報告書を理解する上で、次の点に留意する必要がある。

比率は百分率(%)で表し、小数点以下2位を四捨五入して算出している。従って、合計が100%を上下する場合もある。

基数となるべき実数は、“n = ”として掲載し、各比率は回答数を100%として算出している。

質問の終わりに【複数回答】とある問は、1人の回答者が複数の回答を出してもよい問のため、各回答の合計比率は100%を超える場合もある。

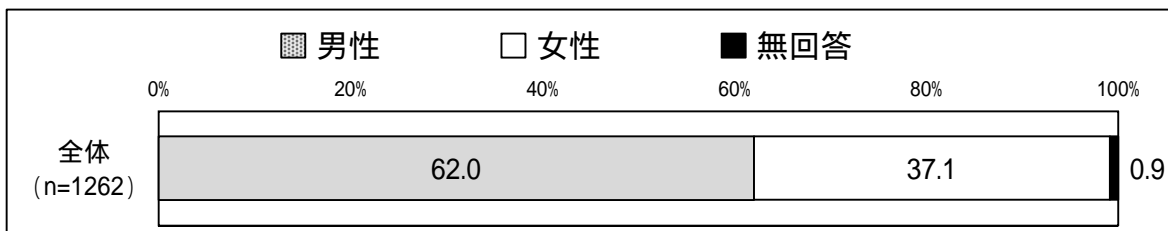
グラフ中の選択肢の文言は一部簡略化している。

経年的な変化を把握するため、第5回調査(平成25年1月)、第6回調査(平成26年1月)と比較を行っている。

2 回答者の属性

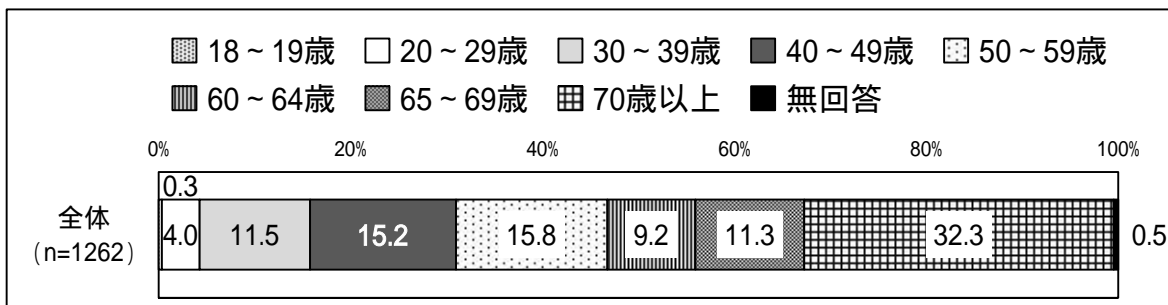
(1) 性別

回答者の性別は、「男性」が62.0%、「女性」が37.1%となっている。



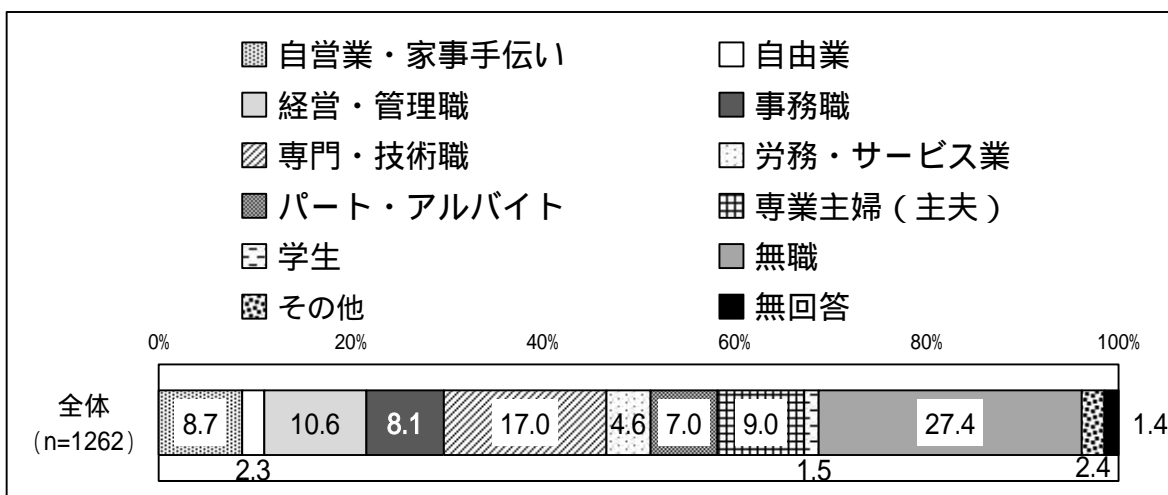
(2) 年齢

回答者の年齢は、「70歳以上」が32.3%で最も多く、次いで「50～59歳」(15.8%)、「40～49歳」(15.2%)、「30～39歳」(11.5%)、「65～69歳」(11.3%)、「60～64歳」(9.2%)、「20～29歳」(4.0%)、「18～19歳」(0.3%)の順となっている。



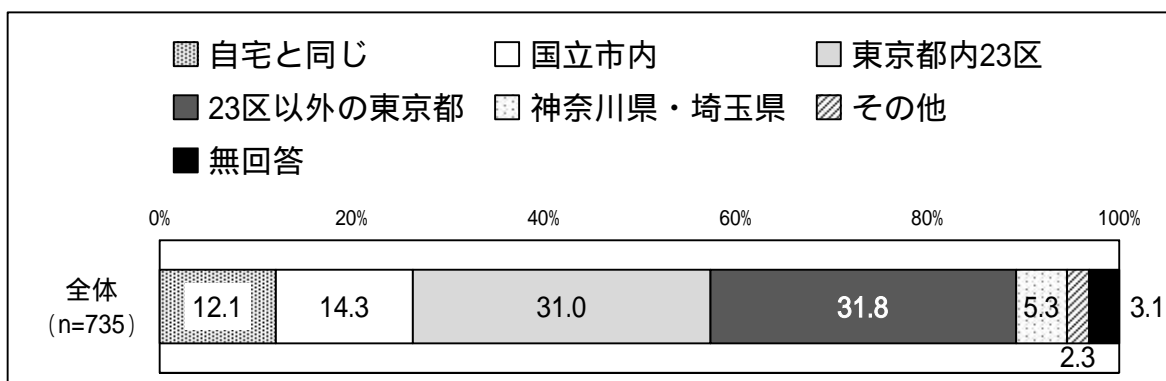
(3) 職業

回答者の職業は、「無職」が27.4%で最も多く、次いで「専門・技術職」(17.0%)、「経営・管理職」(10.6%)、「専業主婦(主夫)」(9.0%)、「自営業・家事手伝い」(8.7%)、「事務職」(8.1%)、「パート・アルバイト」(7.0%)、「労務・サービス業」(4.6%)、「その他」(2.4%)、「自由業」(2.3%)、「学生」(1.5%)の順となっている。




(4) 勤務者の職場地域

回答者の職場地域は、「23区以外の東京都」が31.8%で最も多く、次いで「東京都内23区」(31.0%)、「国立市内」(14.3%)、「自宅と同じ」(12.1%)、「神奈川県・埼玉県」(5.3%)、「その他」(2.3%)の順となっている。



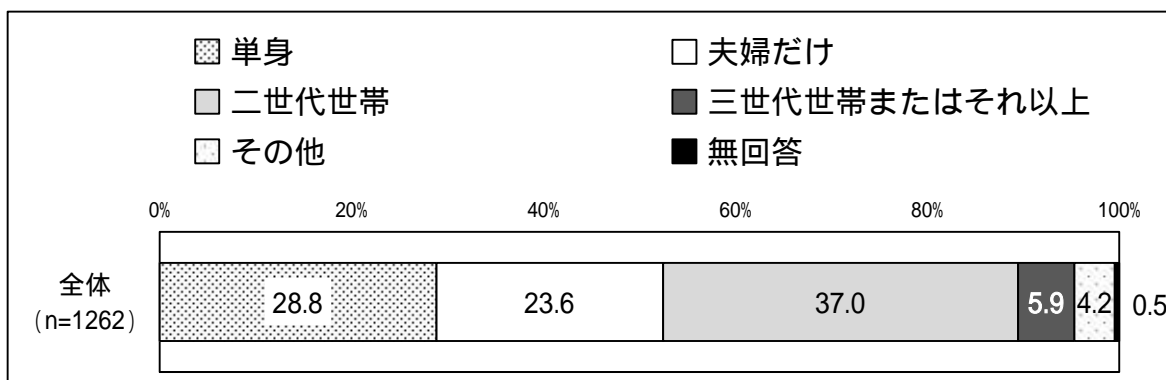
(5) 住居形態

回答者の住居形態は、「持ち家（一戸建て）」が42.9%で最も多く、次いで「民間の賃貸住宅」(20.9%)、「持ち家（分譲マンション等）」(15.4%)、「公営・公団・公社賃貸社宅」(14.5%)、「社宅・寮・官舎」(2.7%)、「その他」(1.8%)、「間借り・住み込み」(1.0%)の順となっている。



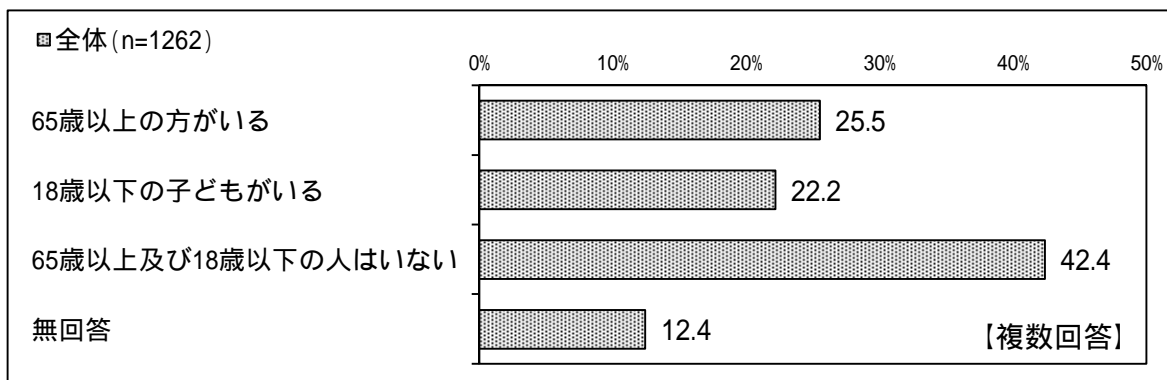
(6) 家族構成

回答者の家族構成は、「二世帯世帯」が37.0%で最も多く、次いで「単身」(28.8%)、「夫婦だけ」(23.6%)、「三世帯世帯またはそれ以上」(5.9%)、「その他」(4.2%)の順となっている。




(7) 同居家族

回答者の同居家族は、「65歳以上の方がいる」が25.5%、「18歳以下の子どもがいる」が22.2%、「65歳以上及び18歳以下の人はいない」が42.4%となっている。



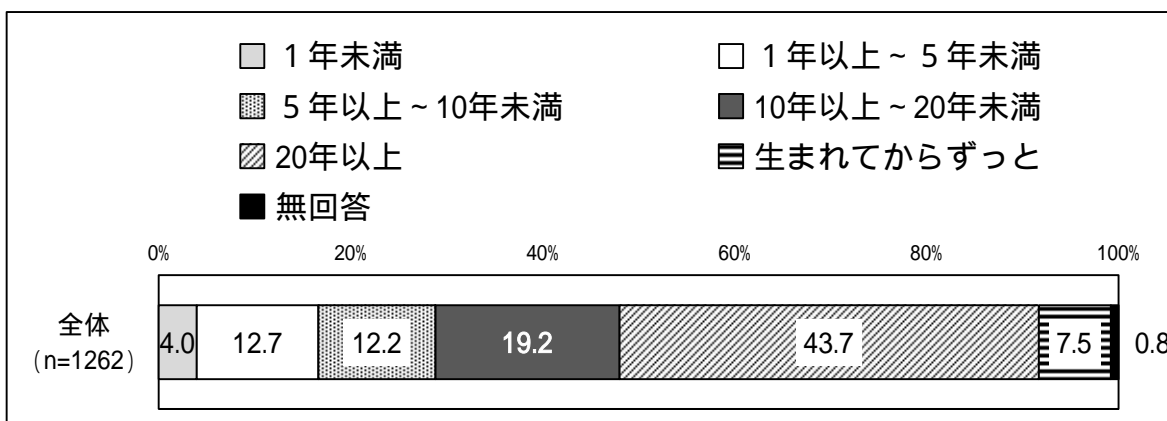
(8) 居住地域

回答者の居住地域は、「富士見台」が23.5%で最も多く、次いで「東」(16.5%)、「中」(13.8%)、「西」(12.8%)、「北」(12.0%)、「谷保」(12.0%)、「青柳」(5.0%)、「泉」(2.2%)、「矢川・石田」(1.3%)の順となっている。




(9) 居住年数

回答者の居住年数は、「20年以上」が43.7%で最も多く、次いで「10年以上～20年未満」(19.2%)、「1年以上～5年未満」(12.7%)、「5年以上～10年未満」(12.2%)、「生まれてからずっと」(7.5%)、「1年未満」(4.0%)の順となっている。



(10) 国籍・障害者手帳の所持

回答者の国籍・障害者手帳の所持については、「外国人である」が 0.8%、「障害者手帳を持っている」が 5.7%となっている。




調査結果

1 国立市全体や市民の皆様が住んでいる地域について

(1) 美しいまちなみの保全・形成

国立市全体が美しいまちなみを保全・形成していると思う市民の割合(「思う」及び「わりと思う」の合計)は、第7回(平成27年1月)が77.4%であり、第6回(平成26年1月)の78.4%と比べるとあまり増減はない。また、第5回(平成25年1月)の78.1%と比べてもあまり増減はない。

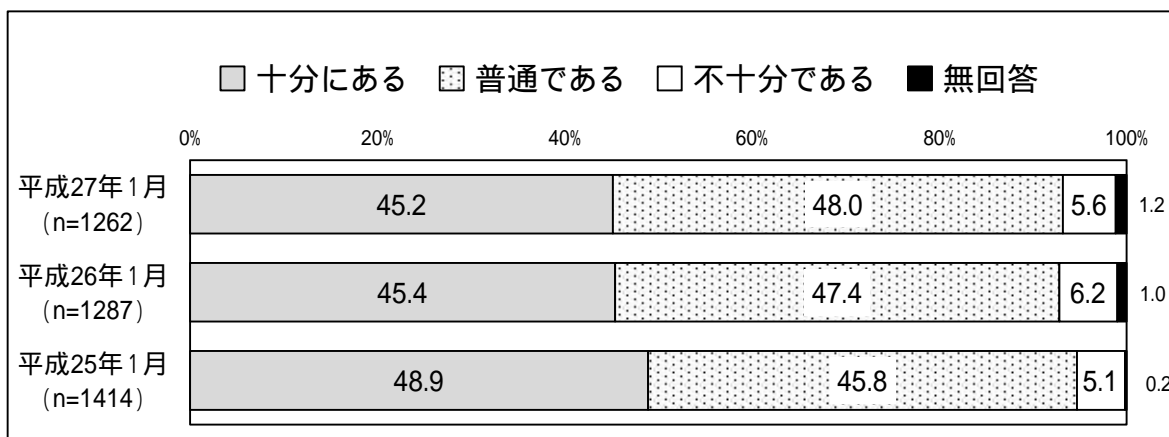
問1. あなたは、国立市全体が美しいまちなみを保全・形成していると思いますか？



(2) みどり

国立市はみどりが十分にあるまちだと思う市民の割合は、第7回(平成27年1月)が45.2%であり、第6回(平成26年1月)の45.4%と比べると増減はない。また、第5回(平成25年1月)の48.9%と比べると3.7%減少している。

問2. あなたは、国立市はみどりが十分にあるまちだと思いますか？



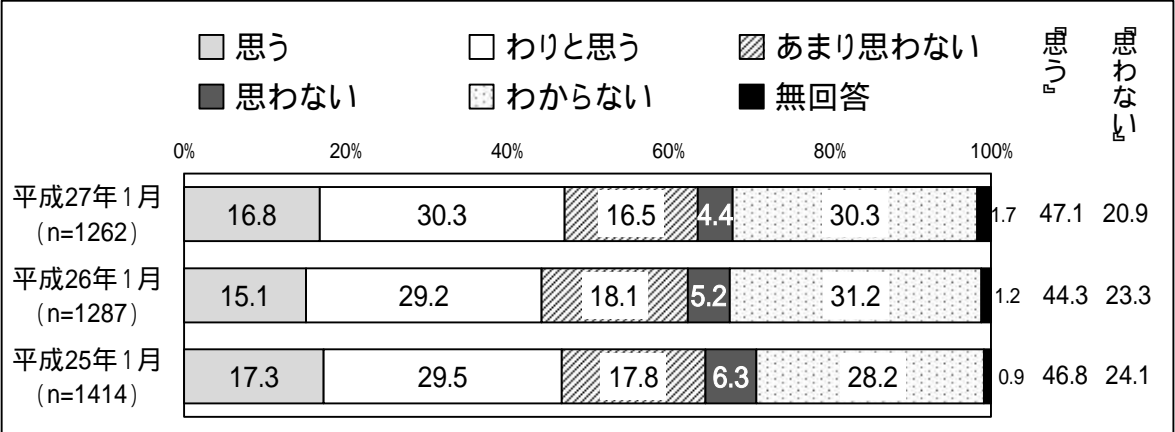
(3) 子育て

子育てのしやすい環境が整っていると思う市民の割合(「思う」及び「わりと思う」の合計)は、第7回(平成27年1月)が47.1%であり、第6回(平成26年1月)の44.3%と比べると2.8%増加している。

次に、子どもの成長に関して悩みや不安を抱えている保護者の割合は、第7回(平成27年1月)が48.2%であり、第6回(平成26年1月)の51.0%と比べると2.8%減少している。

なお、子どもの成長に関して悩みや不安を抱えている保護者の相談相手としては、「家族・親族」83.7%(第6回88.2%)、「職場等の友人・知人」34.8%(第6回43.4%)、「近隣の方」12.6%(第6回17.1%)、「公の施設の相談員」8.9%(第6回17.1%)となっている。また、「相談相手がない」は7.4%(第6回5.3%)であった。

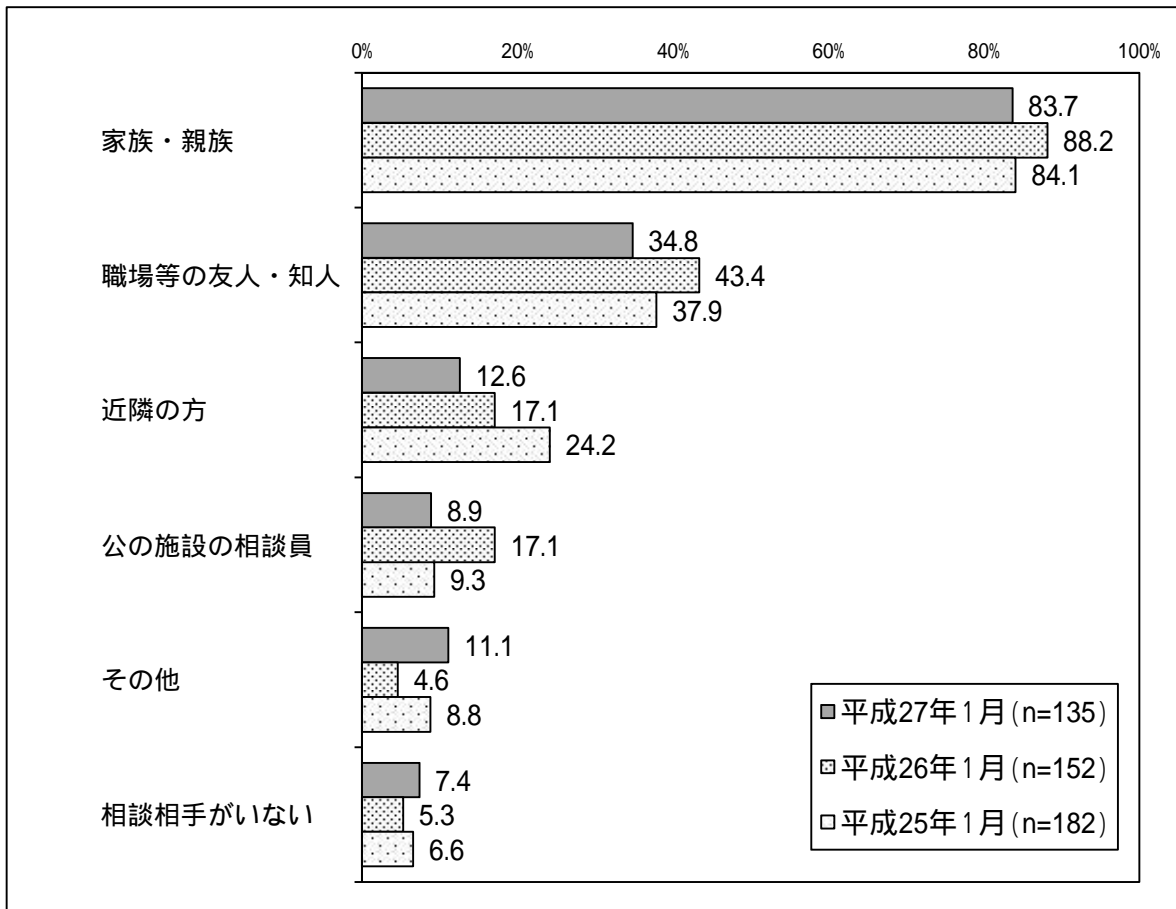
問3. あなたは、子育てのしやすい環境が整っていると思いますか？



問66. あなたは、子どもの成長に関して悩みや不安を抱えていますか？(F6で「2.18歳以下の子どもがいる」と答えた方のみ)



問 67. 問 66 で「1. はい」と答えた方に伺います。あなたは、誰に相談していますか？
【複数回答】



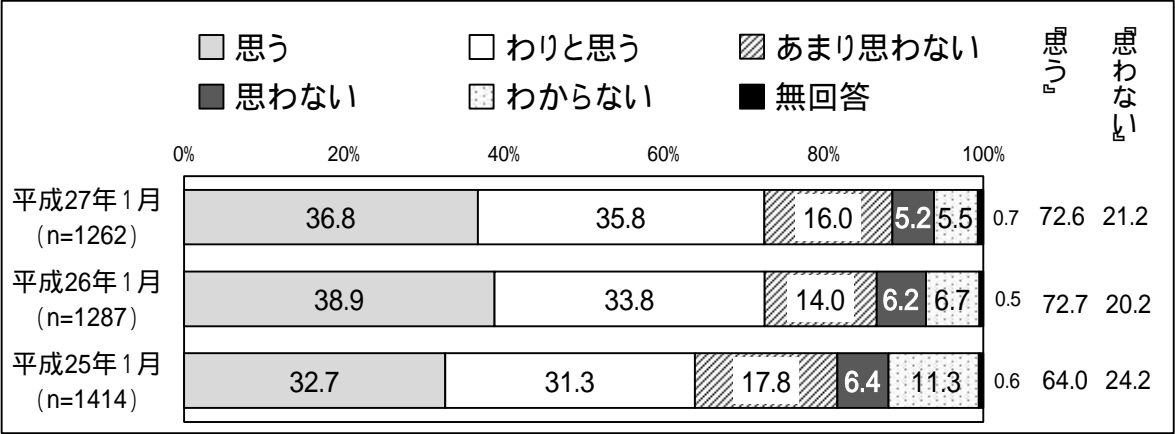
(4) 都市基盤整備

住んでいる地域で地域の特性に合った都市基盤が整備されていると思う市民の割合（「思う」及び「わりと思う」の合計）は、第7回（平成27年1月）が72.6%であり、第6回（平成26年1月）の72.7%と比べるとあまり増減はない。

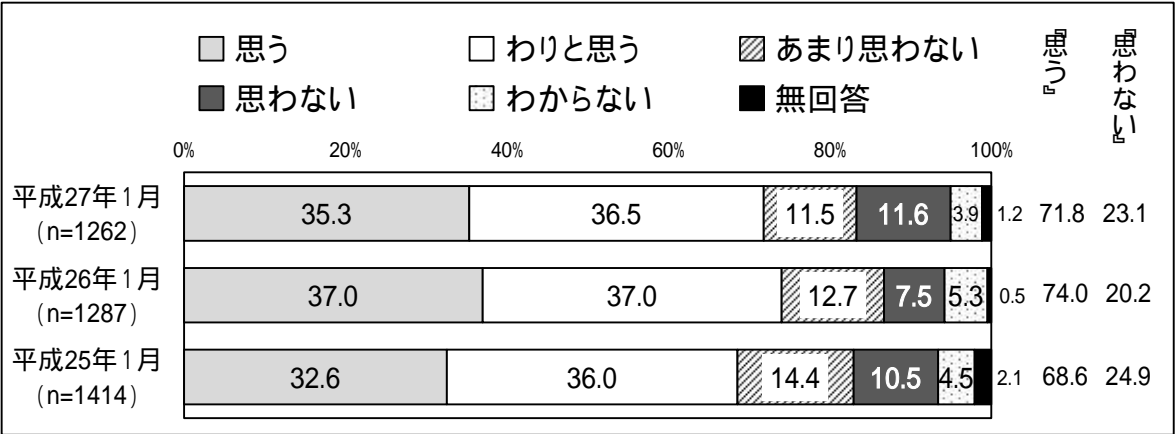
次に、住んでいる地域の都市基盤が整備されて住みやすいと思う市民の割合（「思う」及び「わりと思う」の合計）は、第7回（平成27年1月）が71.8%であり、第6回（平成26年1月）の74.0%と比べると2.2%減少している。

なお、住みやすい環境だと思わない市民にとって不足していると感じる都市基盤は、「道路・歩道」66.7%（第6回62.5%）、「公園」37.4%（第6回37.5%）、「都市ガス」21.8%（第6回36.5%）が上位に挙げられた。

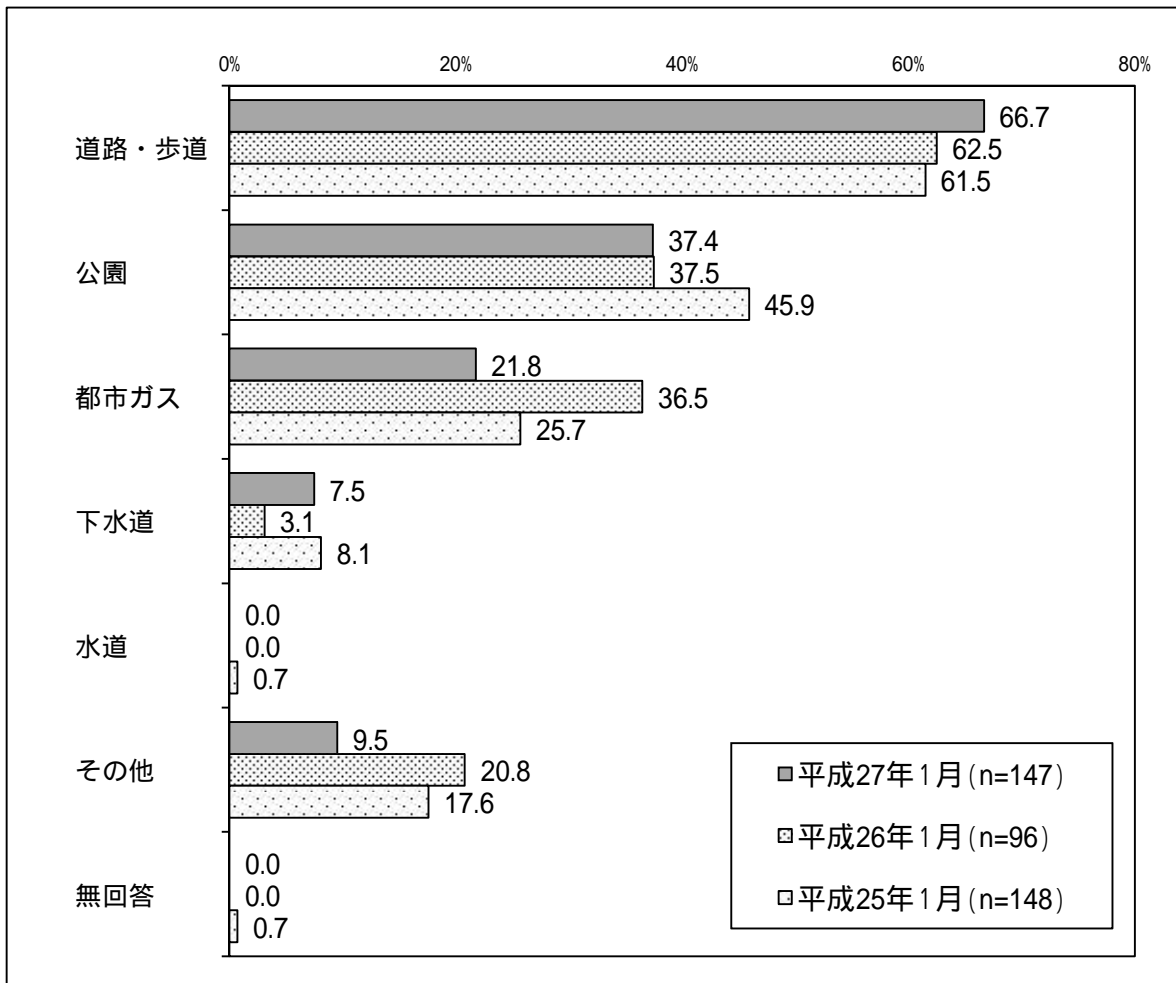
問4. あなたは、住んでいる地域で地域の特性に合った都市基盤（道路、公園、水道、下水道、都市ガスなど）が整備されていると思いますか？



問5. あなたは、あなたが住んでいる地域は都市基盤（道路、公園、水道、下水道、都市ガスなど）が整備されており、住みやすい環境だと思いますか？



問6 . 問5で「4 . 思わない」と答えた方に伺います。あなたの住んでいる地域で不足しているものは次のうちどれですか？【複数回答】

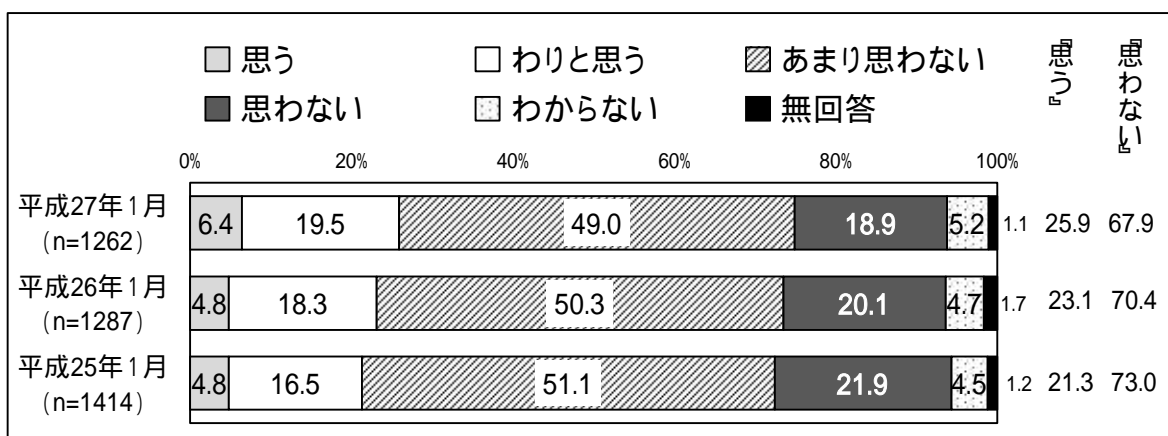


(5) 安全・快適な道路通行

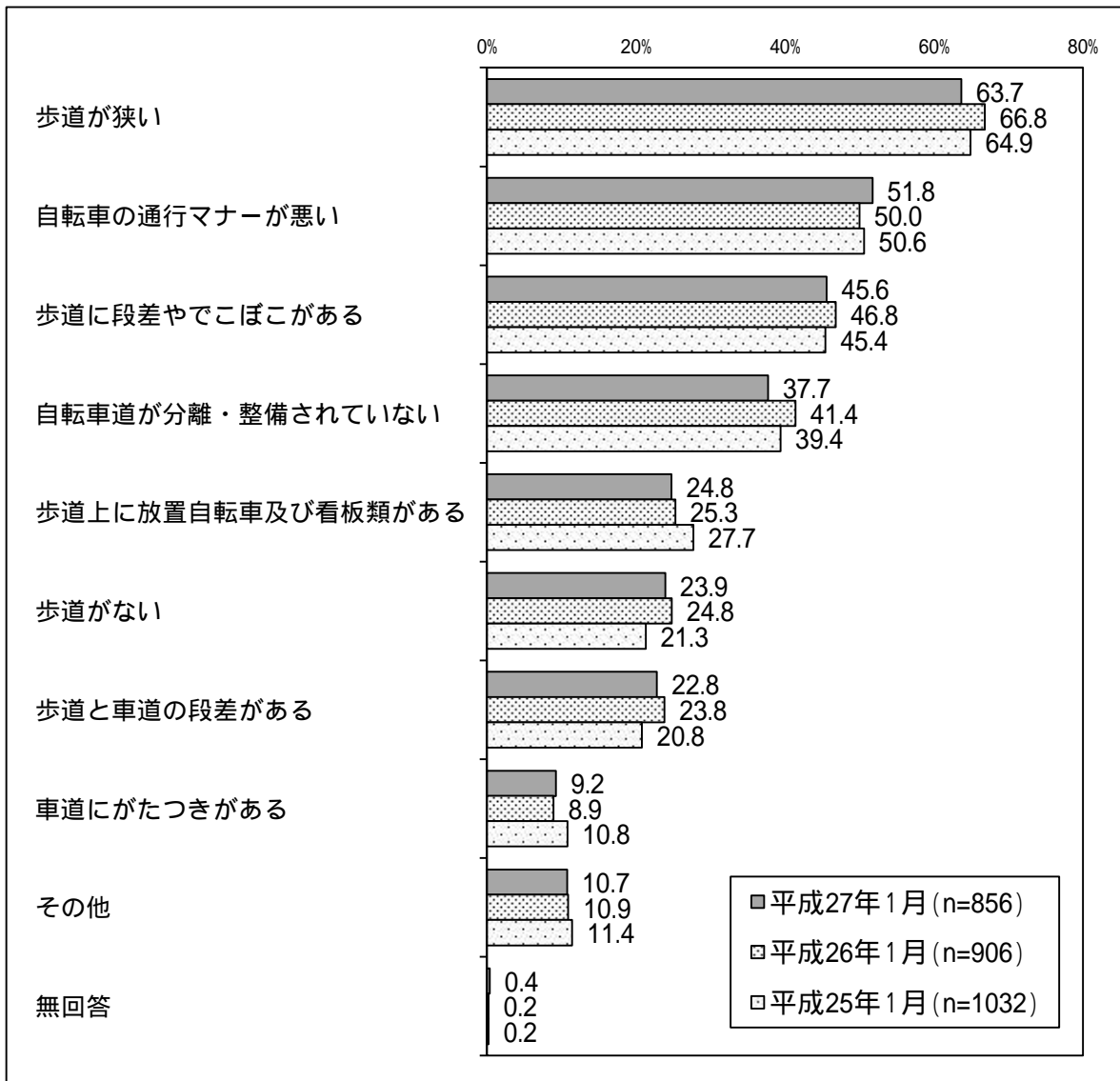
誰もが市内の道路を安全に快適に通行できると思う市民の割合(「思う」及び「わりと思う」の合計)は、第7回(平成27年1月)が25.9%であり、第6回(平成26年1月)の23.1%と比べると2.8%増加している。

また、誰もが市内の道路を安全に快適に通行できないと思わない市民が、その原因として考えている事項としては、「歩道が狭い」63.7%(第6回66.8%)、「自転車の通行マナーが悪い」51.8%(第6回50.0%)、「歩道に段差やでこぼこがある」45.6%(第6回46.8%)、「自転車道が分離・整備されていない」37.7%(第6回41.4%)、「歩道上に放置自転車や看板類がある」24.8%(第6回25.3%)が上位に挙げられた。

問7. あなたは、誰もが(しょうがいしゃ、高齢者、幼児、児童などを含む)市内の道路を安全に快適に通行できると思いますか？



問8 . 問7で「3 . あまり思わない」「4 . 思わない」と答えた方に伺います。あなたはその原因はどこにあると思いますか？【複数回答】




(6) 医療機関の有無

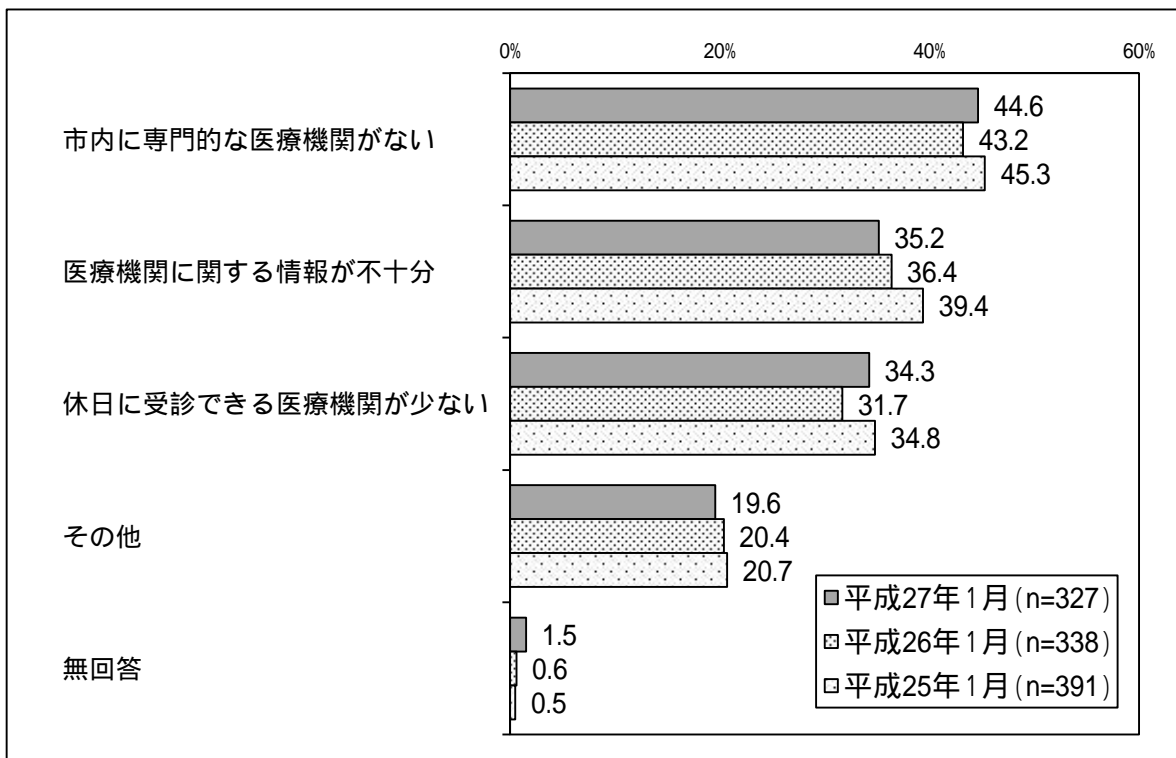
近くに安心してかかることができる医療機関がある市民の割合は、第7回(平成27年1月)が72.4%であり、第6回(平成26年1月)の72.6%と比べるとあまり増減はない。

また、近くに安心してかかることができる医療機関がない市民にとって、その理由としては、「市内に専門的な医療機関がない」44.6%(第6回43.2%)、「医療機関に関する情報が不十分」35.2%(第6回36.4%)、「休日に受診できる医療機関が少ない」34.3%(第6回31.7%)となっている。

問9. あなたは、近くに安心してかかることができる医療機関がありますか？



問10. 問9で「2. ない」と答えた方に伺います。その理由は何ですか？【複数回答】

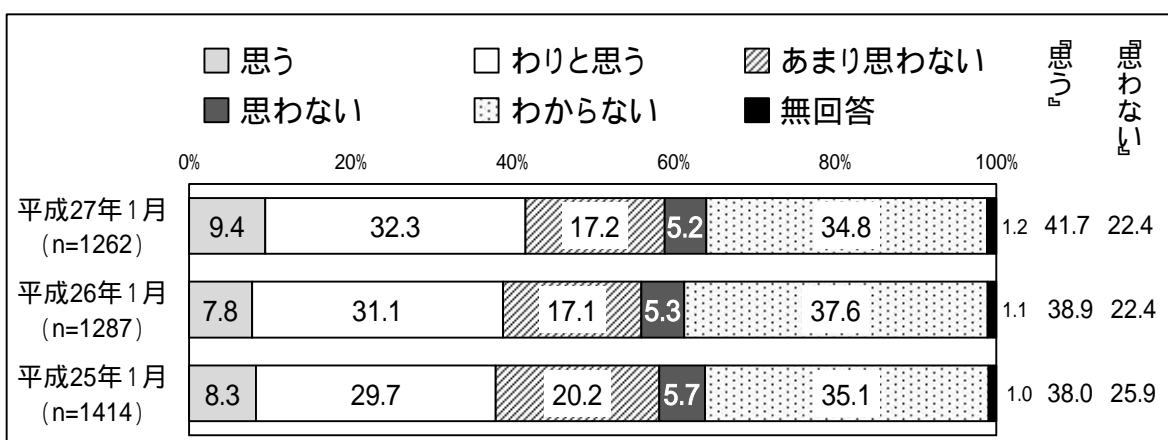


(7) 医療・福祉・介護の充実

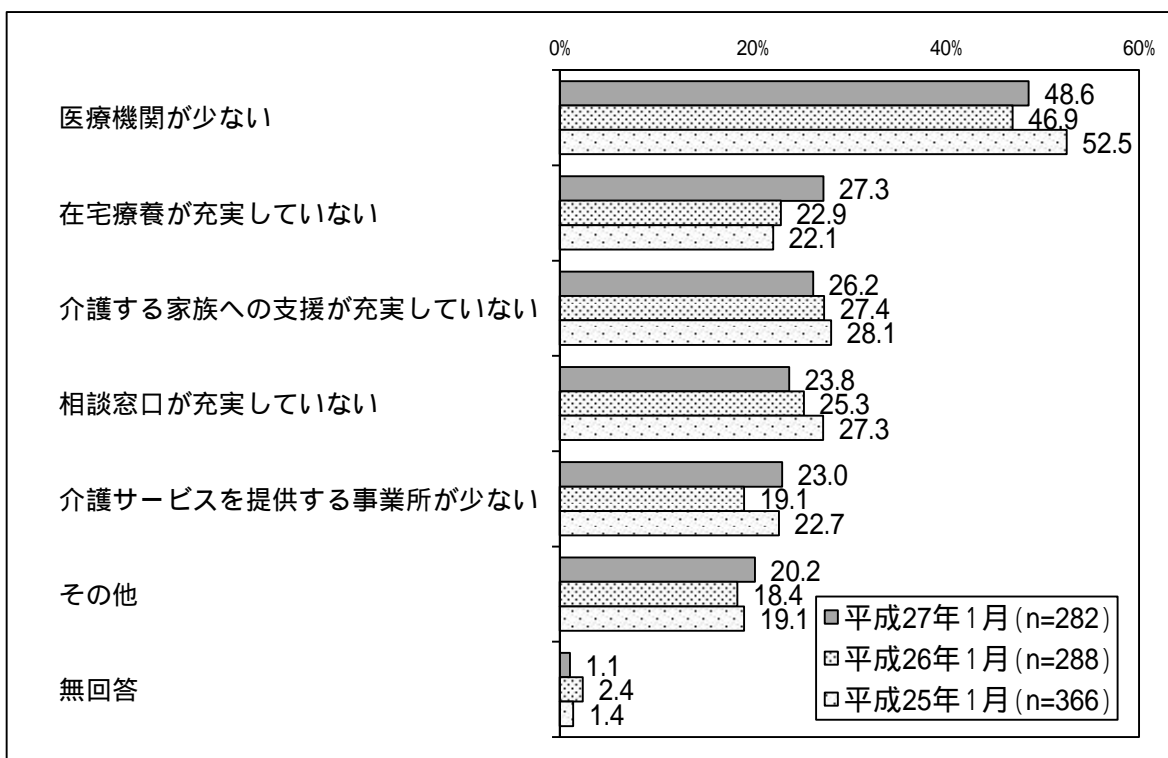
国立市は医療・福祉・介護が充実したまちだと思ふ市民の割合(「思ふ」及び「わりと思ふ」の合計)は、第7回(平成27年1月)が41.7%であり、第6回(平成26年1月)の38.9%と比べると2.8%増加している。

また、国立市は医療・福祉・介護が充実したまちだと思わない市民が、その原因として考えている事項としては、「医療機関が少ない」48.6%(第6回46.9%)、「在宅療養が充実していない」27.3%(第6回22.9%)、「介護する家族への支援が充実していない」26.2%(第6回27.4%)、「相談窓口が充実していない」23.8%(第6回25.3%)、「介護サービスを提供する事業所が少ない」23.0%(第6回19.1%)となっている。

問11. あなたは、国立市は医療・福祉・介護が充実したまちだと思いますか？



問12. 問11で「3. あまり思わない」「4. 思わない」と答えた方に伺います。それはなぜですか？【複数回答】

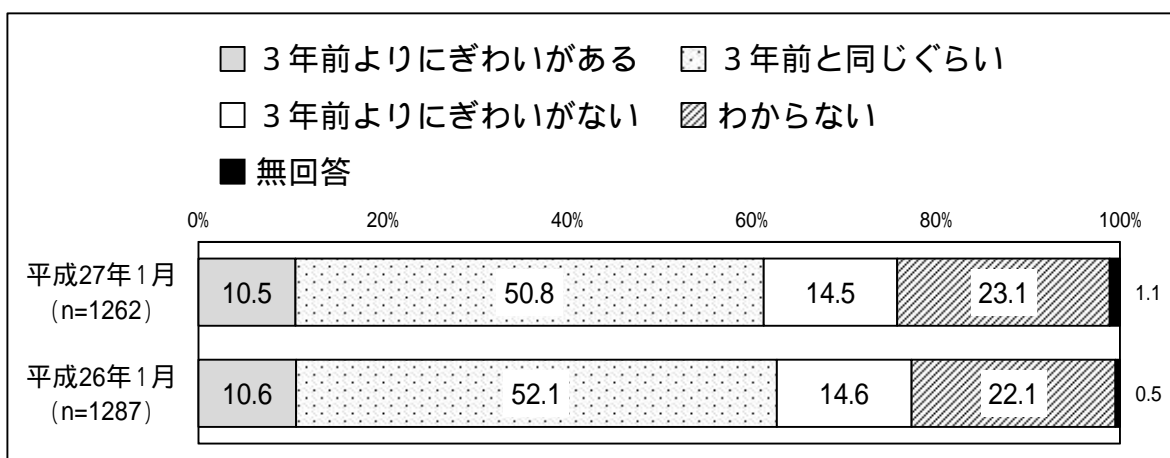


(8) 国立市のにぎわい

国立市は3年前よりにぎわいがあると思う市民の割合は、第7回(平成27年1月)が10.5%であり、第6回(平成26年1月)の10.6%と比べるとあまり増減はない。一方、3年前よりにぎわいがないと思う市民の割合は第7回が14.5%であり、第6回の14.6%と比べるとあまり増減はない。また、3年前と同じくらいと思う市民の割合は第7回が50.8%で、第6回の52.1%と比べると1.3%減少している。

なお、この項目は、第6回から調査しているため第5回(平成25年1月)のデータはない。

問13. あなたは、国立市は3年前と比べてにぎわいがあると思いますか？

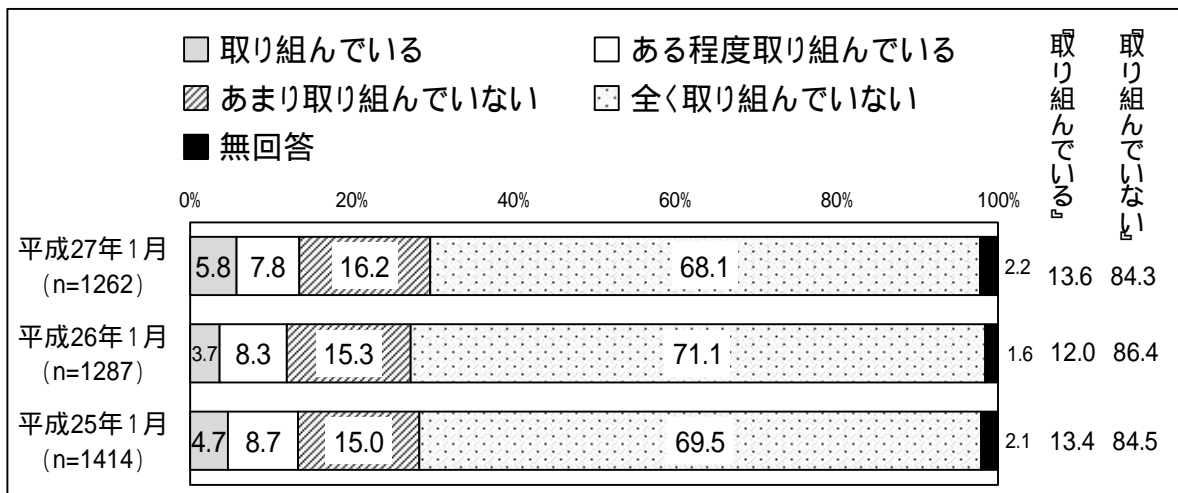


2 日常生活における活動や意識について

(1) 福祉活動への取り組み

何らかの福祉活動に取り組んでいる市民の割合(「取り組んでいる」及び「ある程度取り組んでいる」の合計)は、第7回(平成27年1月)が13.6%であり、第6回(平成26年1月)の12.0%と比べると1.6%増加している。一方、全く取り組んでいない市民の割合は、第7回(平成27年1月)が84.3%であり、第6回(平成26年1月)の86.4%と比べると2.1%減少している。

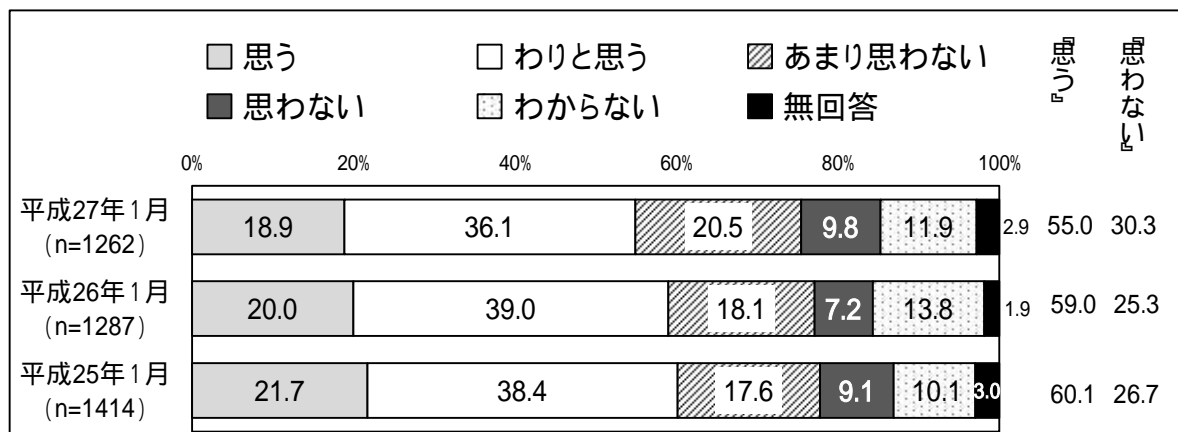
問14. あなたは、何らかの福祉活動に取り組んでいますか？



(2) 自転車での移動の利便性

自転車での市内の移動が便利だと思う市民の割合(「思う」及び「わりと思う」の合計)は、第7回(平成27年1月)が55.0%であり、第6回(平成26年1月)の59.0%と比べると4.0%減少している。

問15. あなたは、自転車での市内の移動が便利だと思いますか？

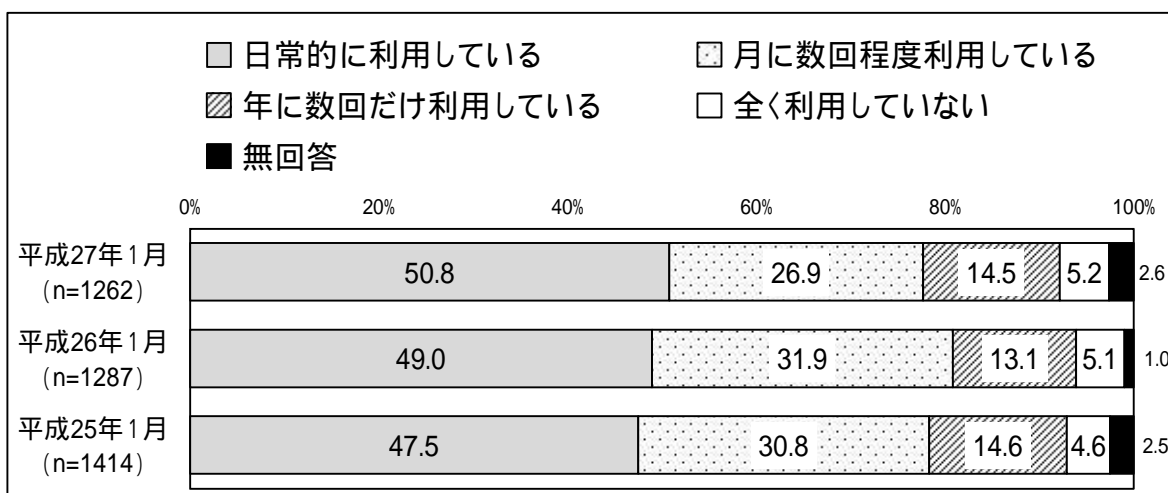


(3) 公共交通機関の利用

公共交通の利用頻度は、「日常的に利用している」50.8%（第6回 49.0%）、「月に数回程度利用している」26.9%（第6回 31.9%）、「年に数回だけ利用している」14.5%（第6回 13.1%）、「全く利用していない」5.2%（第6回 5.1%）となっている。


公共交通機関を利用している市民にとって、公共交通機関を使った通勤・通学・昼間の移動が便利だと思う割合は、第7回（平成27年1月）が【市内】62.8%・【市外】75.8%であり、第6回（平成26年1月）の【市内】63.4%・【市外】79.2%と比べると、市内の移動に関しては0.6%、市外への移動に関しては3.4%、それぞれ減少している。

問16. あなたは、どの程度公共交通機関（バス、電車）を利用していますか？




問 17 . 問 16 で「1～3」と答えた方に伺います。あなたは、公共交通機関を使った通勤・通学・昼間の移動について、便利だと思いますか？

【市内の移動に関して】




【市外の移動に関して】



(4) 環境に配慮した取り組み

環境に配慮した取り組みを行っている市民の割合(「積極的に取り組んでいる」及び「多少取り組んでいる」の合計)は、第7回(平成27年1月)が75.6%であり、第6回(平成26年1月)の82.1%と比べると6.5%減少している。

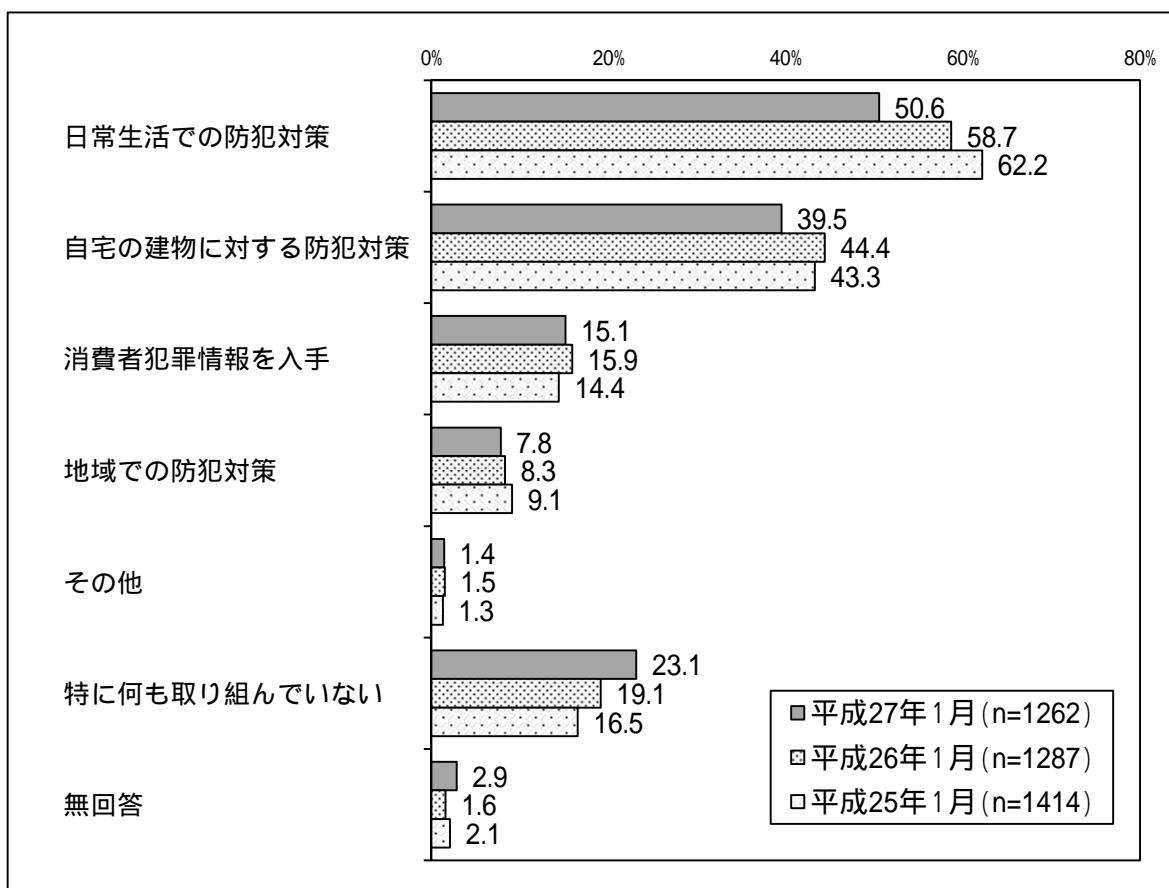
問 18 . あなたは、環境に配慮した取り組みを行っていますか？



(5) 防犯

何らかの防犯対策を行っている市民の割合は、「日常生活での防犯対策」50.6%（第6回 58.7%）、「自宅の建物に対する防犯対策」39.5%（第6回 44.4%）が上位に挙げられており、防犯対策を行っていない（「特に何も取り組んでいない」）市民の割合は、第7回（平成27年1月）が23.1%であり、第6回（平成26年1月）の19.1%と比べると4.0%増加している。

問19. あなたやあなたの世帯では、以下に掲げるような何らかの防犯対策を行っていますか？【複数回答】




(6) 消費生活

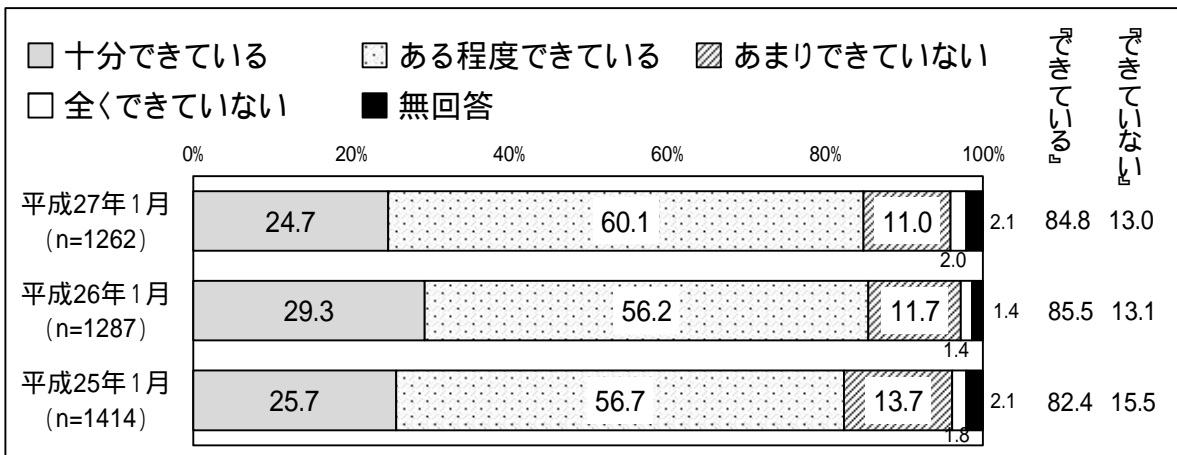
過去1年間で消費生活に関する被害にあったことがある市民の割合は、第7回(平成27年1月)が2.5%であり、第6回(平成26年1月)の2.3%と比べるとあまり増減はない。

次に、消費生活に関する情報を身近に聞く・触れることができている市民の割合(「十分できている」及び「ある程度できている」の合計)は、第7回(平成27年1月)が84.8%であり、第6回(平成26年1月)の85.5%と比べるとあまり増減はない。なお、第5回(平成25年1月)の82.4%と比べると2.4%増加している。

問20. あなたは、過去1年間で消費生活に関する被害にあったことがありますか？



問21. あなたは、消費生活に関する情報をテレビ、新聞、広報誌等で身近に聞く・触れることができていますか？



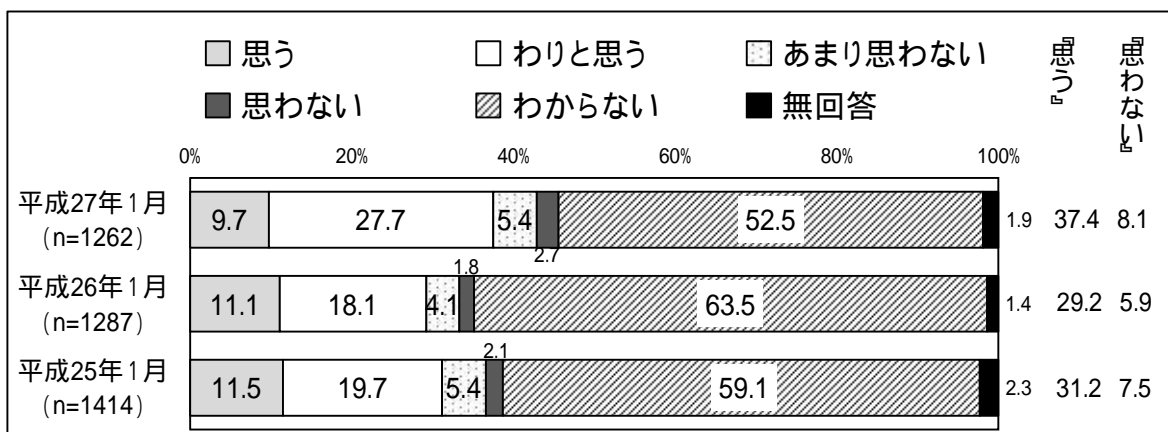
(7) 個人情報保護

国立市が個人情報の保護を的確に行っていると思う市民の割合(「思う」及び「わりと思う」の合計)は、第7回(平成27年1月)が37.4%であり、第6回(平成26年1月)の29.2%と比べると8.2%増加している。一方で、国立市が個人情報の保護を的確に行っているかわからない市民の割合は、第7回(平成27年1月)が52.5%であり、第6回(平成26年1月)の63.5%と比べると11.0%減少している。

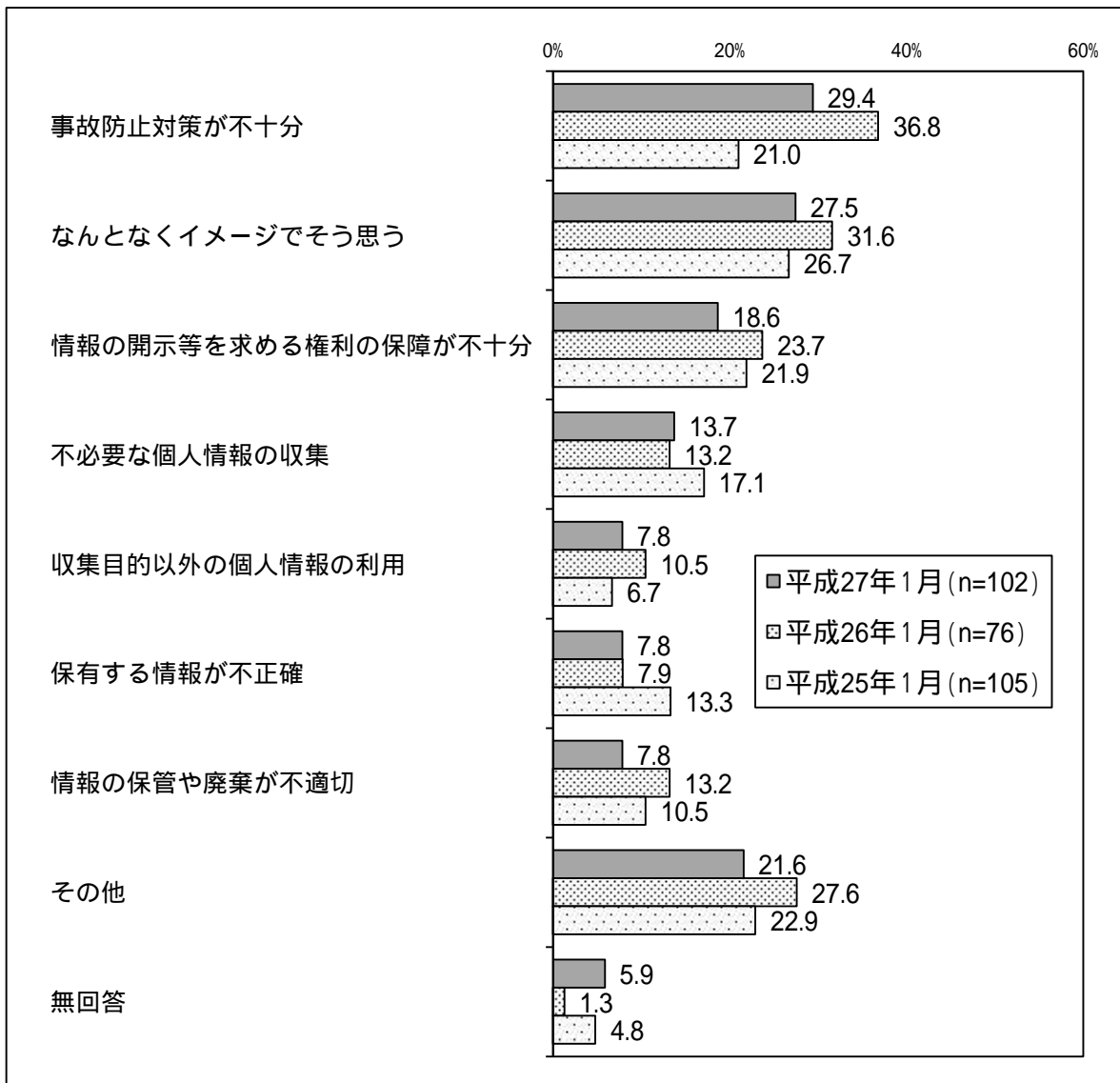
また、国立市が個人情報の保護を的確に行っていないと思う市民にとって、その理由としては、「事故防止対策が不十分」29.4%(第6回36.8%)、「なんとなくイメージでそう思う」27.5%(第6回31.6%)、「情報の開示等を求める権利の保障が不十分」18.6%(第6回23.7%)が上位に挙げられた。

次に、民間事業者が個人情報の保護を的確に行っていると思う市民の割合(「思う」及び「わりと思う」の合計)は、第7回(平成27年1月)が16.9%であり、第6回(平成26年1月)の18.5%と比べると1.6%減少している。一方で、民間事業者が個人情報の保護を的確に行っているかわからない市民の割合は、第7回(平成27年1月)が30.3%であり、第6回(平成26年1月)の33.5%と比べると3.2%減少している。

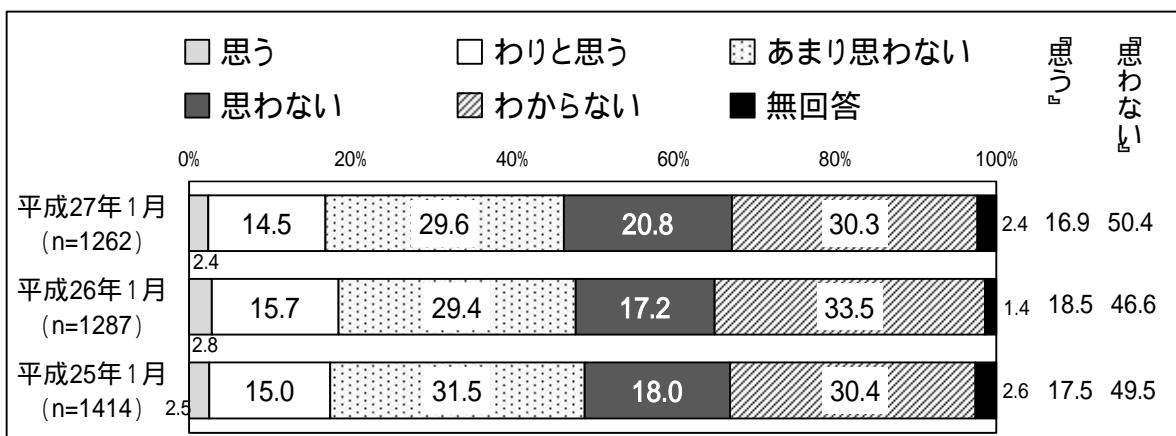
問22. あなたは、国立市が個人情報の保護を的確に行っていると思いますか？



問 23. 問 22 で「3. あまり思わない」、「4. 思わない」と答えた方に伺います。その理由は次のうちどれですか？【複数回答】



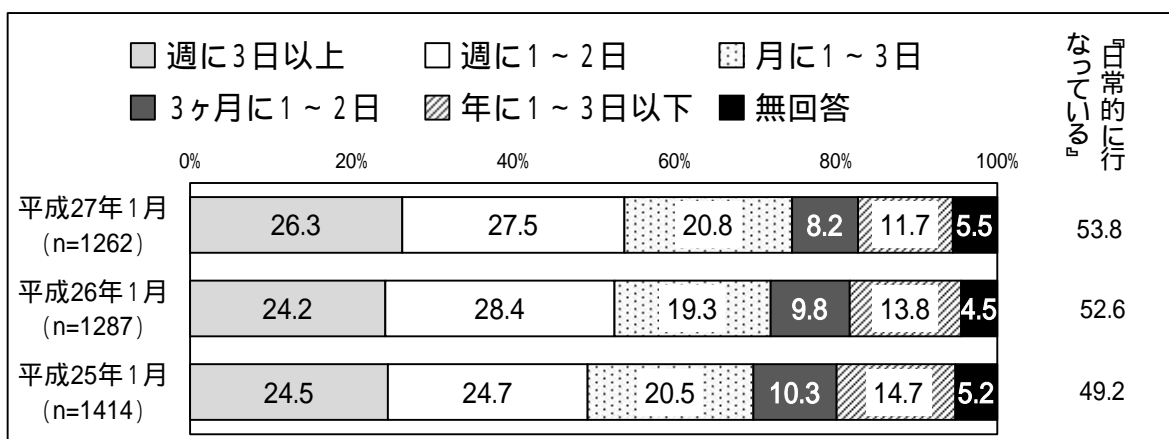
問 24. あなたは、民間事業者が個人情報の保護を的確に行っていると思いますか？



(8) スポーツ・レクリエーション

日常的にスポーツ・レクリエーションを行っている市民の割合(「週に3日以上」及び「週に1～2日」の合計)は、第7回(平成27年1月)が53.8%であり、第6回(平成26年1月)の52.6%と比べると1.2%増加している。


問25. あなたは、どの程度スポーツ・レクリエーション(ウォーキングなど軽い運動も含む)を行っていますか?



(9) 健康

1年前と比べて健康だと思ふ市民の割合は、第7回(平成27年1月)が15.5%であり、第6回(平成26年1月)の13.9%と比べると1.6%増加している。

問26. あなたは、1年前と比べて健康だと思いますか?




(10) 国際交流

過去1年間に行政や民間団体が行う国際交流活動・イベントに参加したことがある市民の割合は、第7回(平成27年1月)が5.4%であり、第6回(平成26年1月)の7.5%と比べると2.1%減少している。

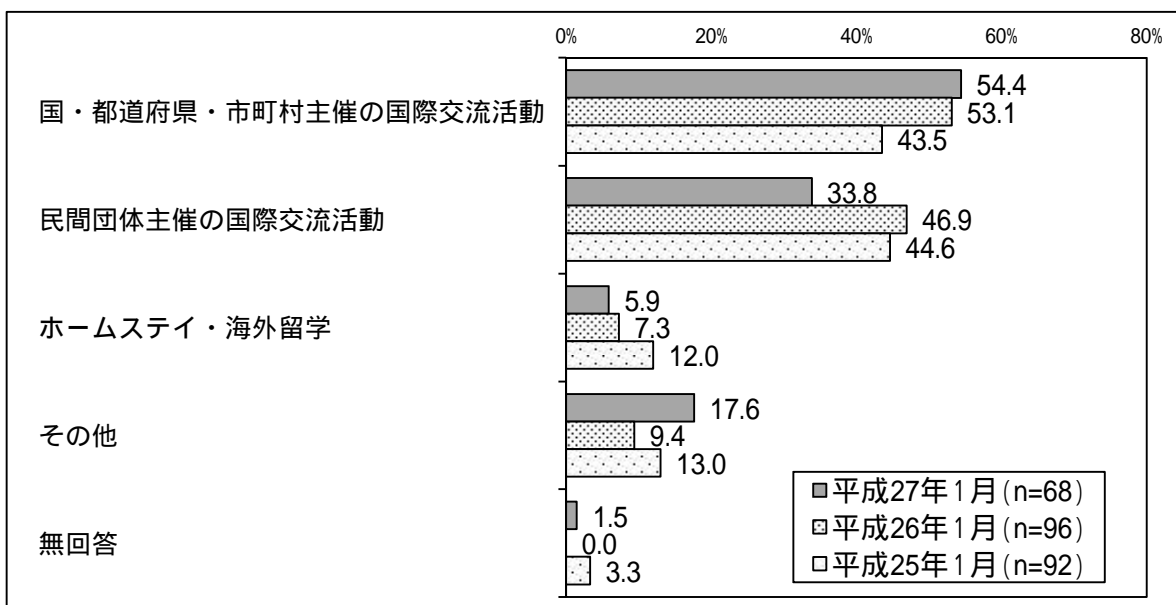
また、参加したことがある市民にとって、その活動は、「国・都道府県・市町村主催の国際交流活動」54.4%(第6回53.1%)、「民間団体主催の国際交流活動」33.8%(第6回46.9%)、「ホームステイ・海外留学」5.9%(第6回7.3%)となっている。

次に、今後行政や民間団体が行う国際交流活動・イベントに参加したいと思う市民の割合は、第7回(平成27年1月)が19.3%であり、第6回(平成26年1月)の19.8%と比べるとあまり増減はない。一方、参加したいと思わない市民の割合は、第7回(平成27年1月)が34.7%であり、第6回(平成26年1月)の32.2%と比べると2.5%増加している。

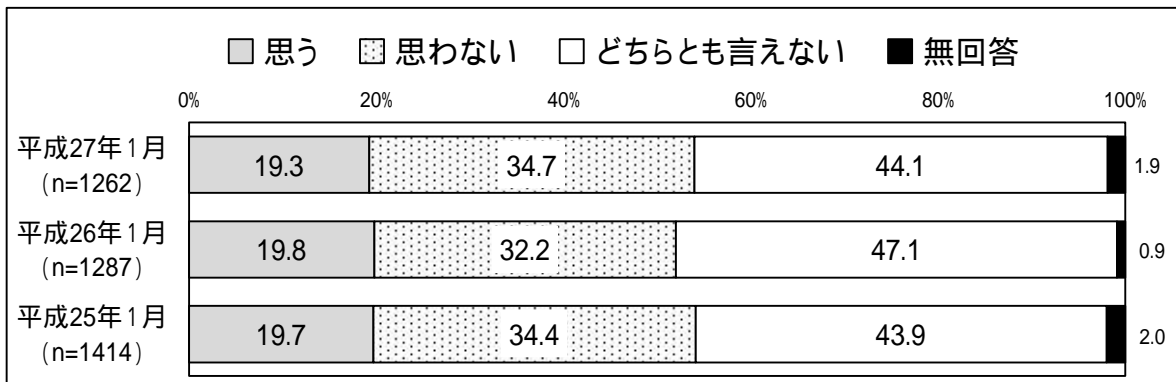
問27. あなたは、過去1年間に行政や民間団体が行う国際交流活動・イベントに参加したことがありますか？



問28. 問27で「1. ある」と答えた方に伺います。具体的にどのような活動でしょうか？
【複数回答】



問 29 . あなたは、今後行政や民間団体が行う国際交流活動・イベントに参加したいと思いますか？



(11) 生涯学習活動

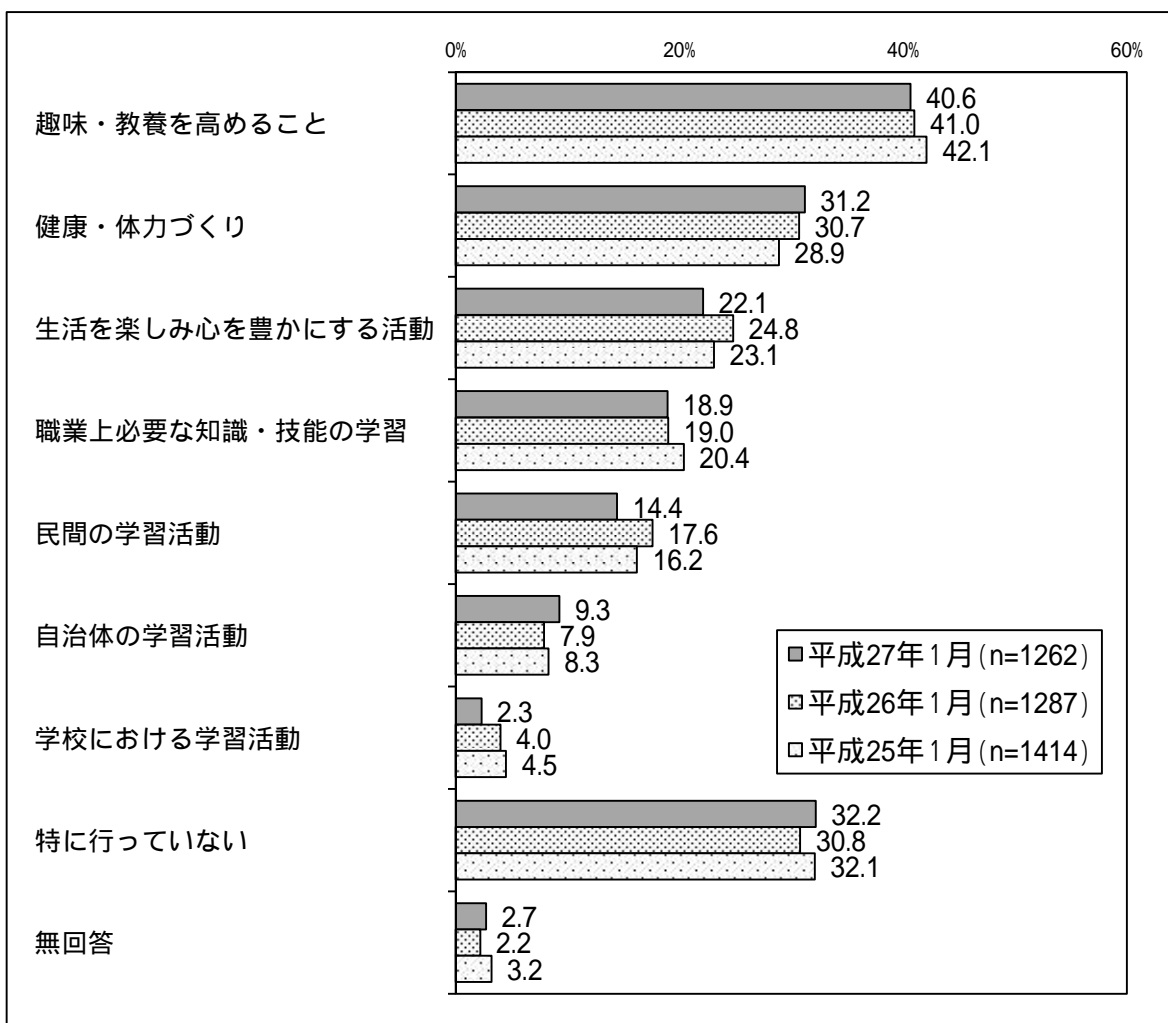
市民が過去1年間に行った生涯学習活動としては、「趣味・教養を高めること」40.6%（第6回41.0%）、「健康・体力づくり」31.2%（第6回30.7%）、「生活を楽しみ心を豊かにする活動」22.1%（第6回24.8%）が上位に挙げられた。なお、生涯学習活動を特に行っていない市民の割合は、第7回（平成27年1月）が32.2%であり、第6回（平成26年1月）の30.8%と比べると1.4%増加している。

また、生涯学習活動を特に行っていない市民にとって、その理由としては、「仕事や家事が忙しくて時間がない」46.1%（第6回40.9%）、「きっかけがつかめない」27.3%（第6回28.3%）、「面倒だから」24.4%（第6回24.7%）が上位に挙げられた。

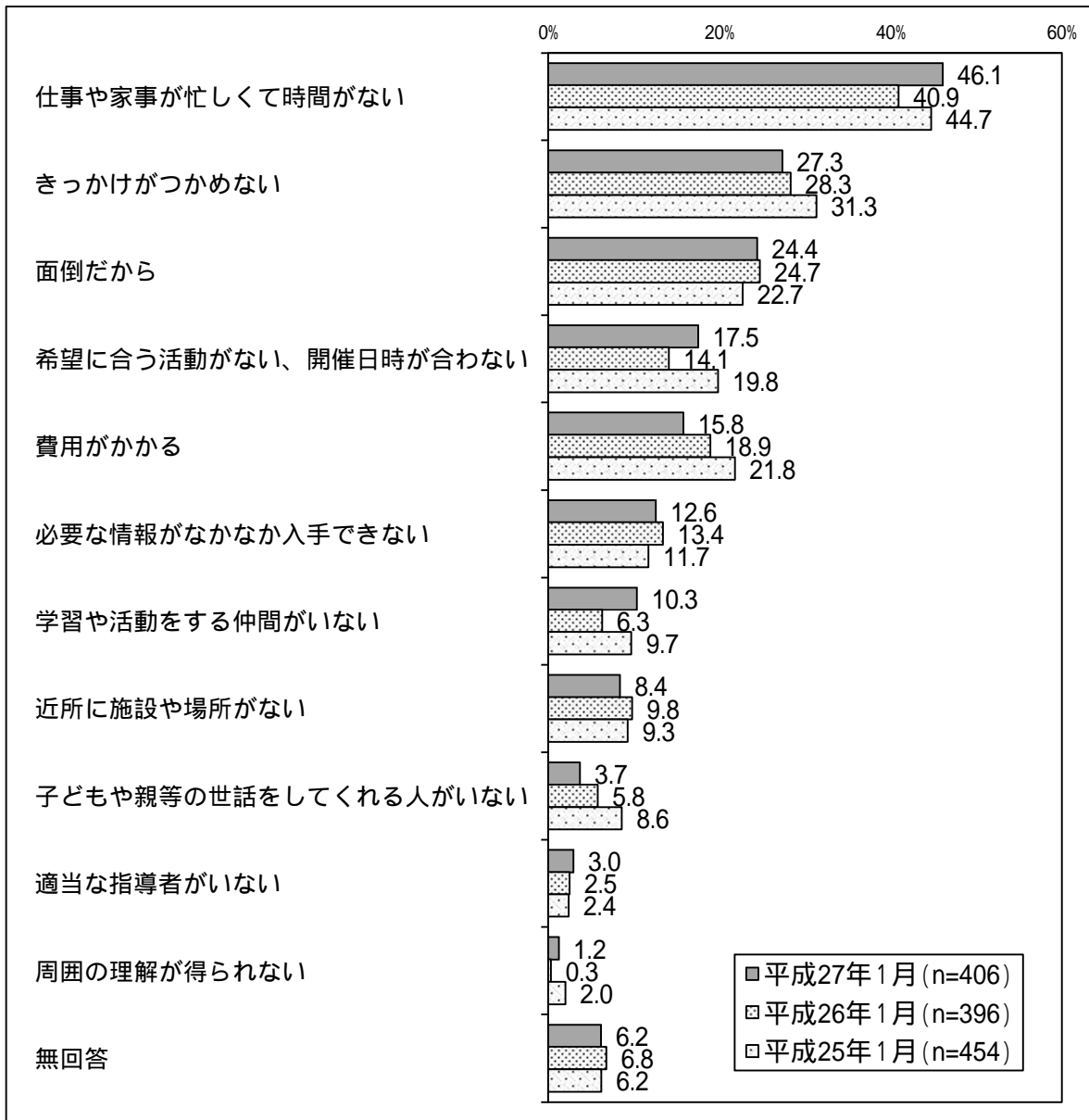
次に、生涯学習を行っている市民にとって、学習を通じて生きがいを得られた割合は、第7回（平成27年1月）が75.9%であり、第6回（平成26年1月）の79.1%と比べると3.2%減少している。

最後に、生涯学習を行っている市民の学習で身につけた知識や技術の活用方法は、「発表会や展示会の参加」11.8%（第6回15.4%）、「ボランティア・NPO活動」10.5%（第6回8.6%）が上位に挙げられた。なお、「特にない」と答えた市民の割合は58.8%（第6回57.9%）となっている。


問30. あなたは、過去1年間に以下のような生涯学習活動をしたことがありますか？【複数回答】



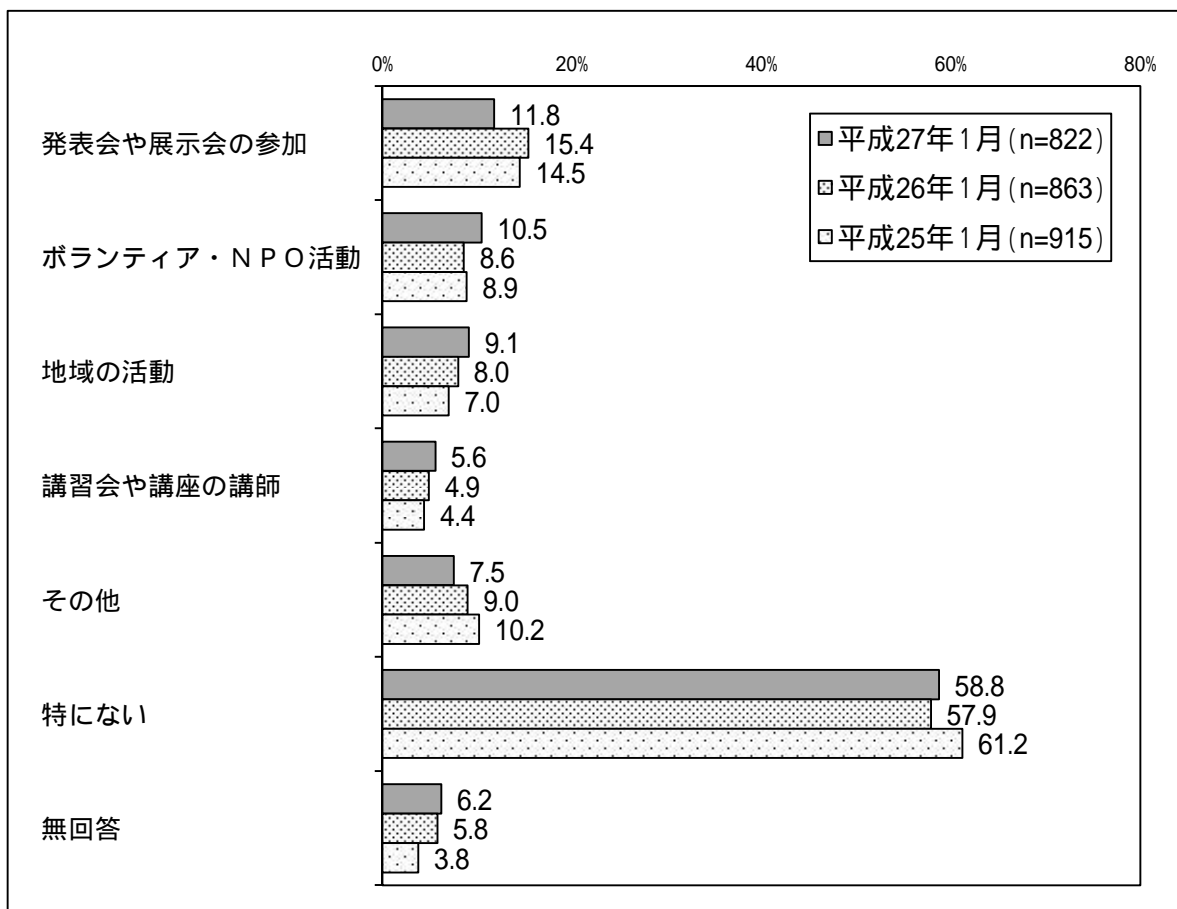
問 31 . 問 30 で「 8 . 特に行っていない」と答えた方に伺います。それはどうしてでしょう
 つか。【複数回答】



問 32 . 問 30 で「 1 ~ 7 」を選択した方に伺います。学習を通じて生きがいを得られたと
 思いますか？



問 33 . 問 30 で「 1 ~ 7 」を選択した方に伺います。学習で身につけた知識や技術を地域や社会にどのように生かしていますか？【複数回答】



(12) 文化・芸術活動

過去1年間に文化・芸術活動を鑑賞した市民の割合(「相当ある」及び「まあまあある」の合計)は、第7回(平成27年1月)が50.4%であり、第6回(平成26年1月)の53.9%と比べると3.5%減少している。なお、第5回(平成25年1月)の49.9%と比べるとあまり増減はない

次に、過去1年間に文化・芸術活動を鑑賞した市民において、主に市外で鑑賞したという割合が79.6%(第6回81.0%)となっており、主に市内で鑑賞したという割合18.9%(第6回17.6%)を大きく上回っている。

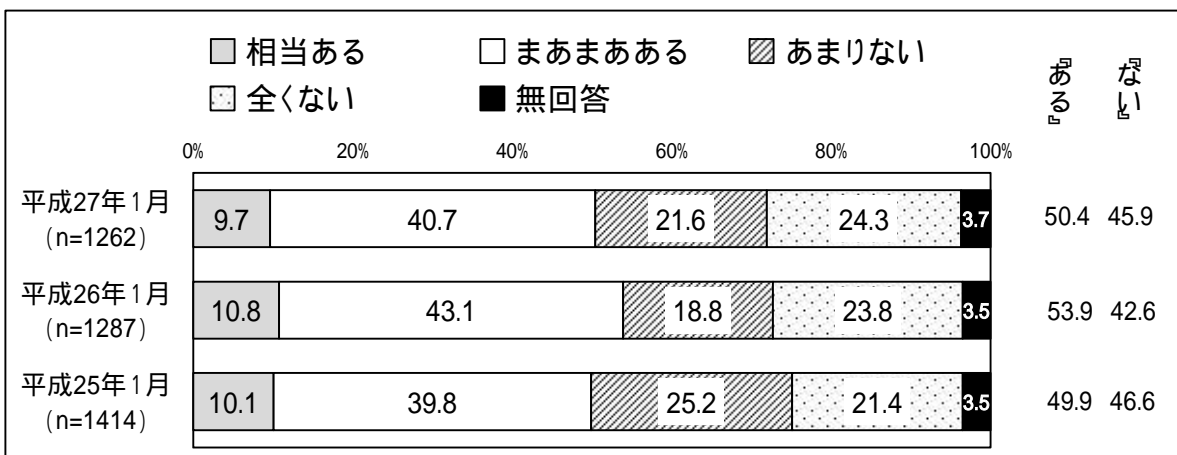
さらに、過去1年間に文化・芸術活動を全く鑑賞していない市民にとって、関心があるという割合(「関心はある」及び「まあまあ関心がある」の合計)は、第7回(平成27年1月)が47.6%であり、第6回(平成26年1月)の56.2%と比べると8.6%減少している。

過去1年間に文化・芸術活動を行った市民の割合は、第7回(平成27年1月)が21.0%であり、第6回(平成26年1月)の22.8%と比べると1.8%減少している。なお、第5回(平成25年1月)の20.7%と比べるとあまり増減はない。

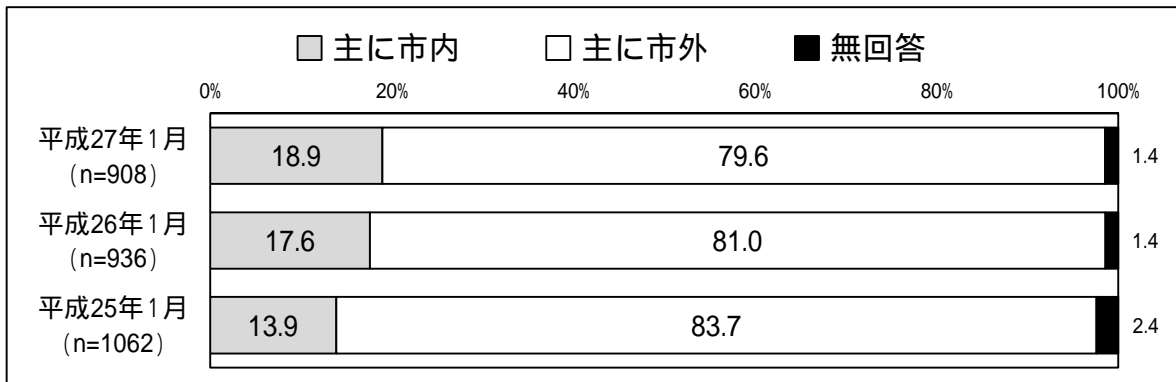
次に、過去1年間に文化・芸術活動を行った市民において、主に市外で行ったという割合が59.6%(第6回65.2%)となっており、主に市内で行ったという割合39.2%(第6回34.8%)を上回っているが、第7回は第6回に比べて「主に市内」が4.4%増加している。

さらに、過去1年間に文化・芸術活動を行っていない市民にとって、関心があるという割合(「関心はある」及び「まあまあ関心がある」の合計)は、第7回(平成27年1月)が46.8%であり、第6回(平成26年1月)の50.3%と比べると3.5%減少している。

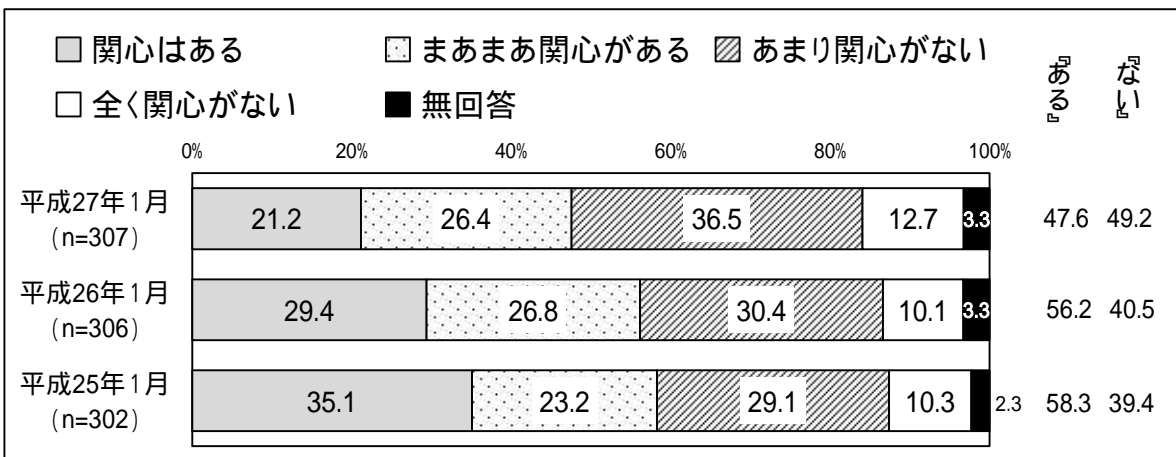
問34. あなたは、文化・芸術活動を過去1年間にどの程度鑑賞しましたか？



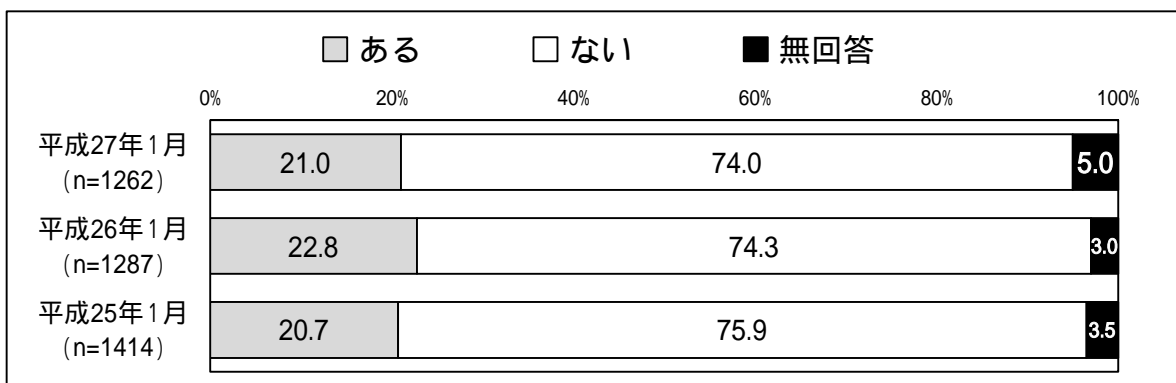
問 35 . 問 34 で「1～3」と答えた方に伺います。主にどこで文化・芸術活動を鑑賞しましたか？



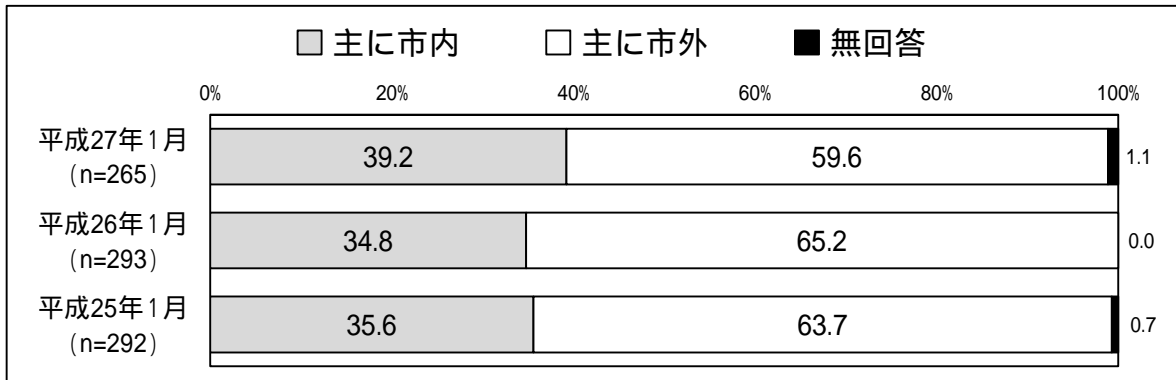
問 36 . 問 34 で「4 . 全くない」と答えた方に伺います。関心はありますか？



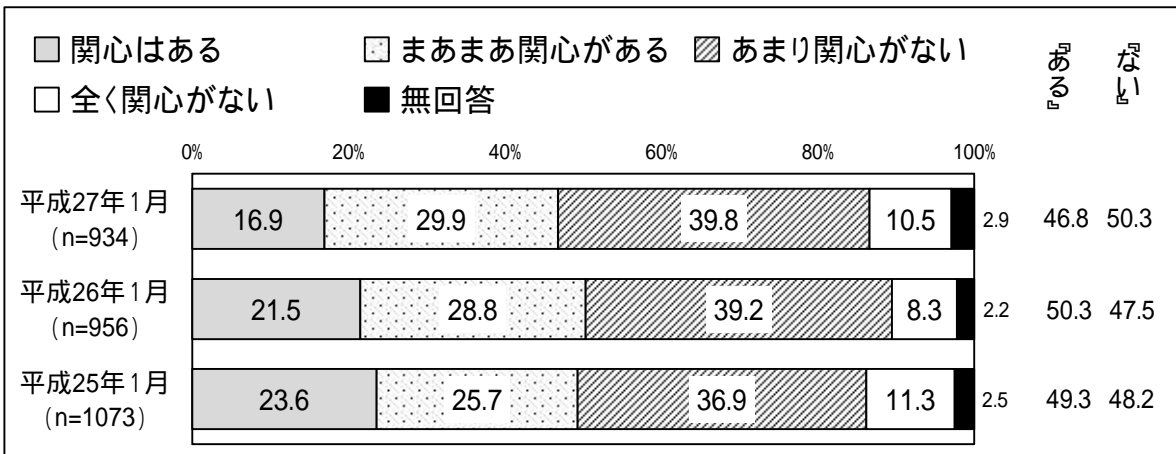
問 37 . あなたは、文化・芸術活動を過去1年間にご自分で行ったことがありますか？



問 38 . 問 37 で「 1 . ある」と答えた方に伺います。主にどこで文化・芸術活動を行いましたか？



問 39 . 問 37 で「 2 . ない」と答えた方に伺います。関心はありますか？




(13) 歴史・文化遺産

過去1年間で市内の歴史・文化遺産を訪れたことがある市民の割合は、第7回（平成27年1月）が53.1%であり、第6回（平成26年1月）の64.1%と比べると11.0%減少している。

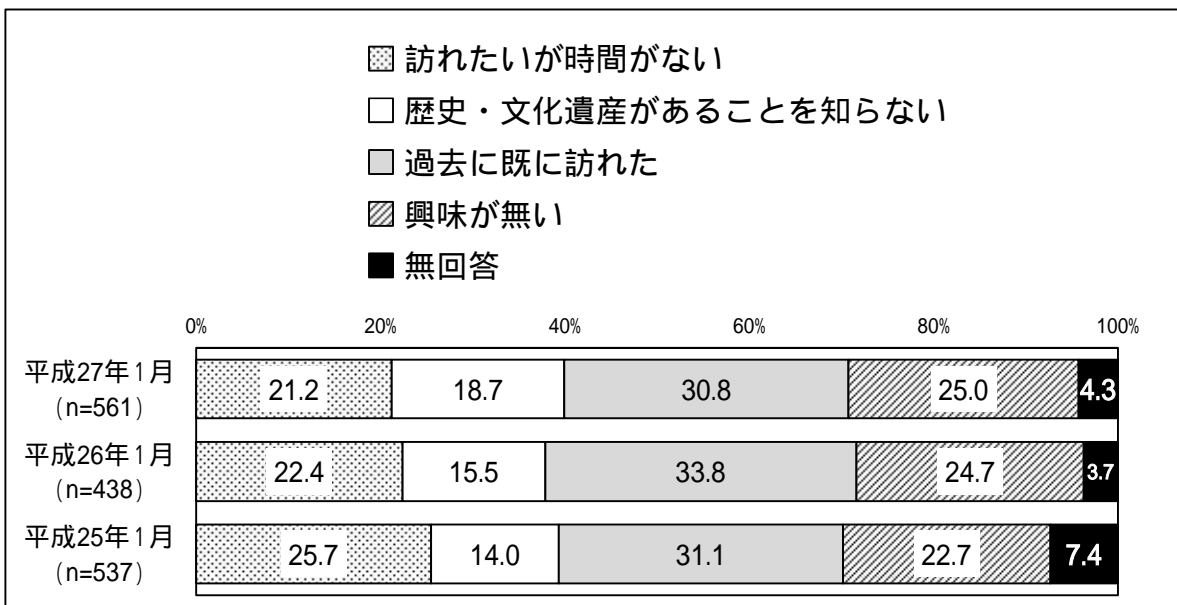
次に、過去1年間で市内の歴史・文化遺産を訪れたことがない市民の訪れなかった理由は、「過去に既に訪れた」30.8%（第6回33.8%）が最も多く、次いで「興味が無い」25.0%（第6回24.7%）、「訪れたいが時間がない」21.2%（第6回22.4%）、「歴史・文化遺産があることを知らない」18.7%（第6回15.5%）の順となっている。

最後に、市内の歴史・文化遺産が地域で活用されていると思う市民の割合（「思う」及び「やや思う」の合計）は、第7回（平成27年1月）が27.9%であり、第6回（平成26年1月）の32.7%と比べると4.8%減少している。

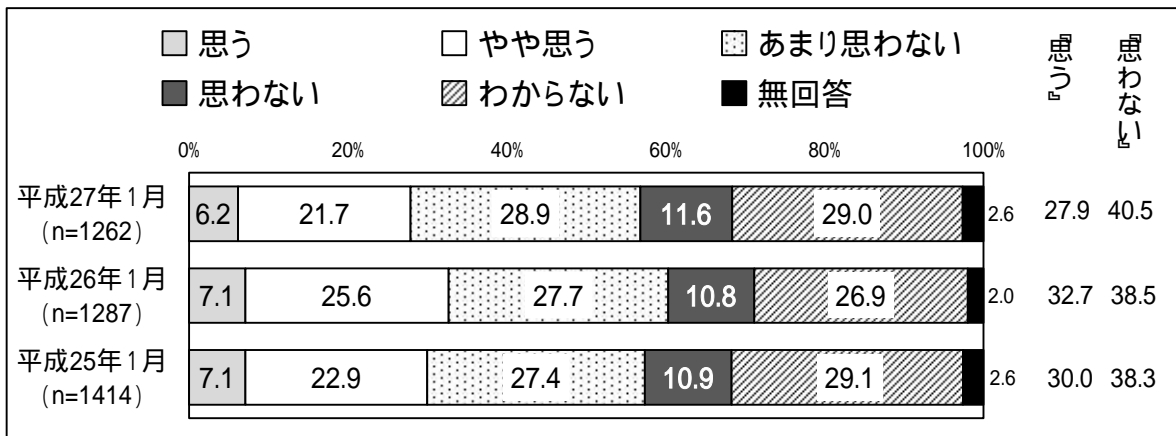
問40. あなたは、過去1年間で市内の歴史・文化遺産を訪れたことがありますか？
 歴史・文化遺産...谷保天満宮、古民家、南養寺、四軒在家遺跡、滝乃川学園、下谷保一号墳、ママ下湧水など



問41. 問40で「2. ない」と答えた方に伺います。それはなぜでしょうか？



問 42 . あなたは、市内の歴史・文化遺産が地域で活用されていると思いますか？



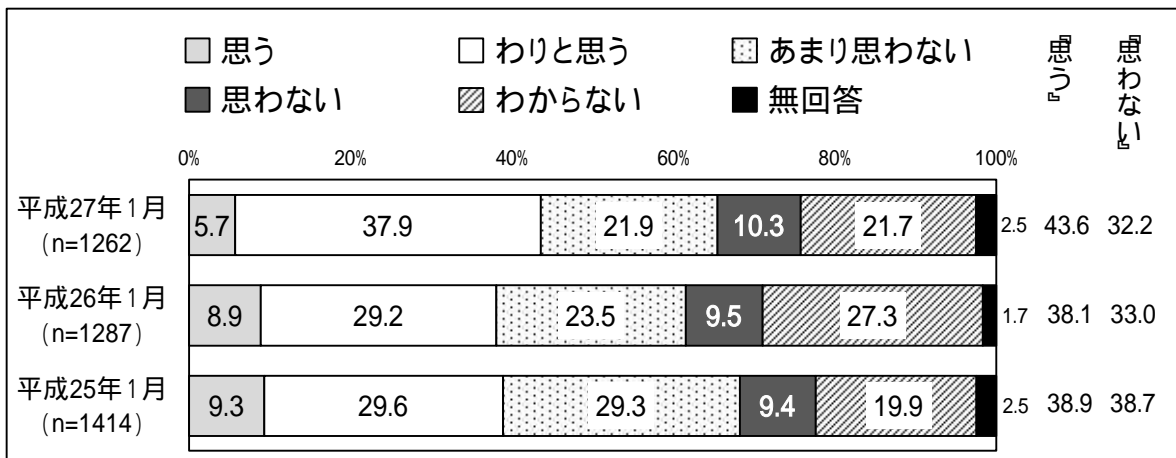
(14) 男女平等

男女の役割が平等になっていると思う市民の割合(「思う」及び「わりと思う」の合計)は、第7回(平成27年1月)が43.6%であり、第6回(平成26年1月)の38.1%と比べると5.5%増加している。

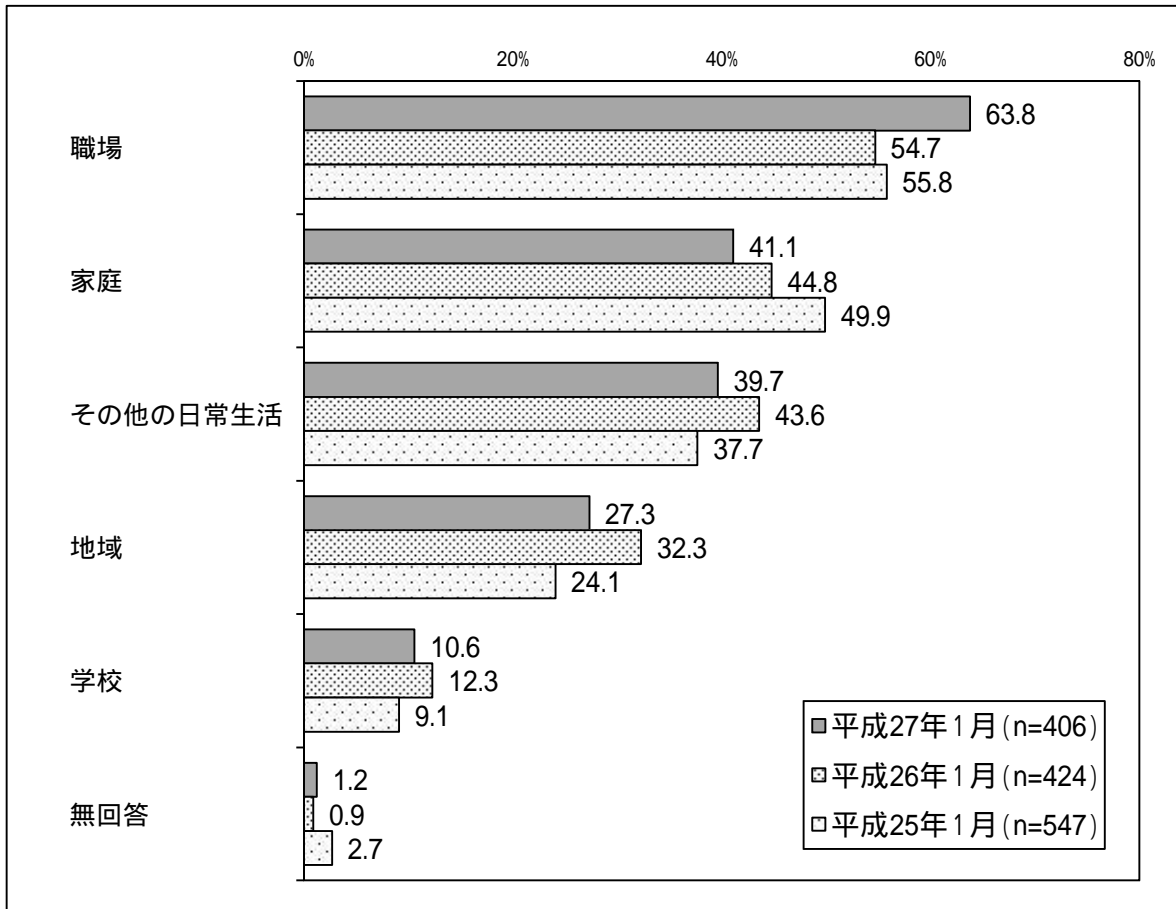
なお、平等になっていないと思う市民がどの場面でそう思ったかに関しては、「職場」63.8%(第6回54.7%)、「家庭」41.1%(第6回44.8%)、「その他日常生活」39.7%(第6回43.6%)が上位に挙げられた。

また、様々な社会参画の機会において男女の比率が適切になっていると思う市民の割合(「適切だと思う」及び「ある程度適切だと思う」の合計)は、第7回(平成27年1月)が28.2%であり、第6回(平成26年1月)の29.9%と比べると1.7%減少している。なお、「わからない」とする市民の割合は34.6%(第6回33.6%)となっている。

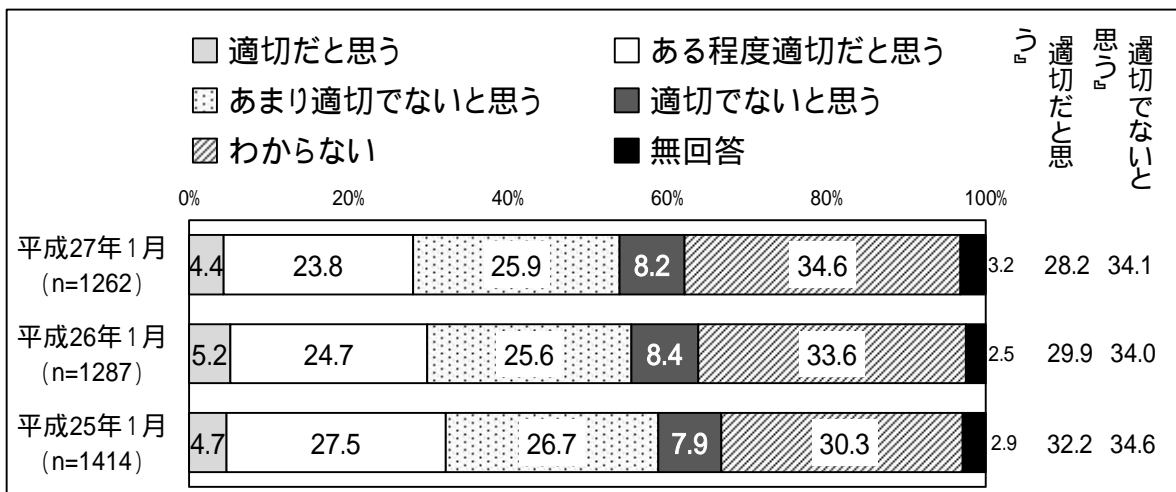
問 43 . あなたは、男女の役割が平等になっていると思いますか？



問 44 . 問 43 で「3 . あまり思わない」、「4 . 思わない」と答えた方に伺います。それはどのような場面でそう思われますか？【複数回答】



問 45 . あなたは、様々な社会参画の機会において男女の比率が適切になっていると思いますか？



(15) 平和と人権

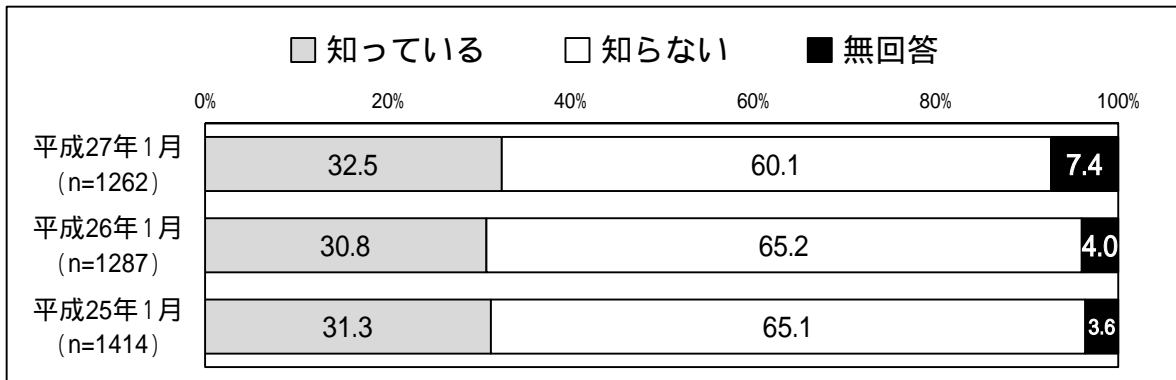
国立市の平和都市宣言を知っている市民の割合は、第7回(平成27年1月)が32.5%であり、第6回(平成26年1月)の30.8%と比べると1.7%増加している。

次に、過去1年間で市や団体が実施している平和事業やイベントに参加したことがある市民の割合は、第7回(平成27年1月)が7.3%であり、第6回(平成26年1月)の8.3%と比べると1.0%減少している。

さらに、自身とそのまわりで人権が尊重されていると思う市民の割合(「思う」及び「わりと思う」の合計)は、第7回(平成27年1月)が55.7%であり、第6回(平成26年1月)の48.4%と比べると7.3%増加している。


最後に、国立市が平和や人権を大切にしているまちだと思う市民の割合(「思う」及び「わりと思う」の合計)は、第7回(平成27年1月)が46.7%であり、第6回(平成26年1月)の39.5%と比べると7.2%増加している。

問46. あなたは、国立市の平和都市宣言(下記参考)を知っていますか？

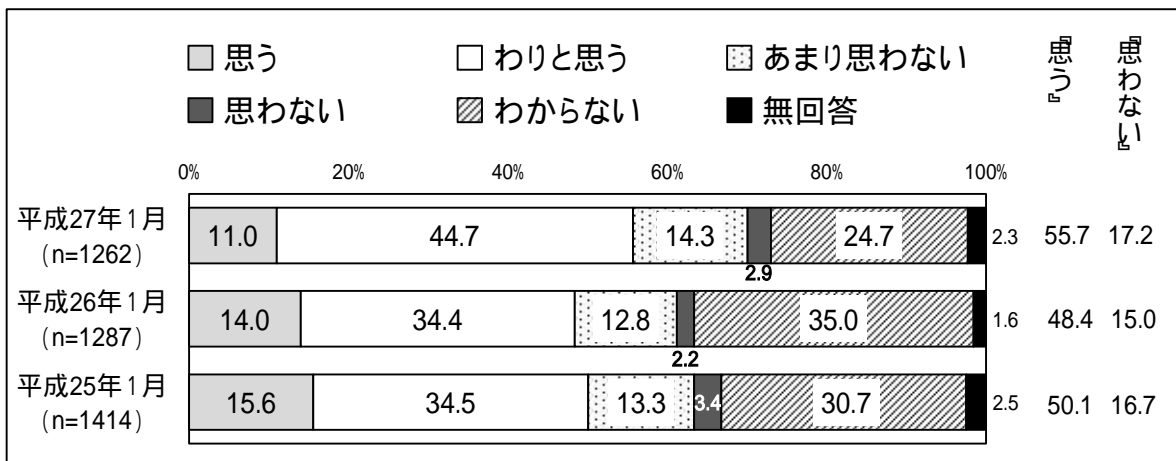


問47. あなたは、過去1年間で市や団体が実施している平和事業や平和イベントに参加したことがありますか？

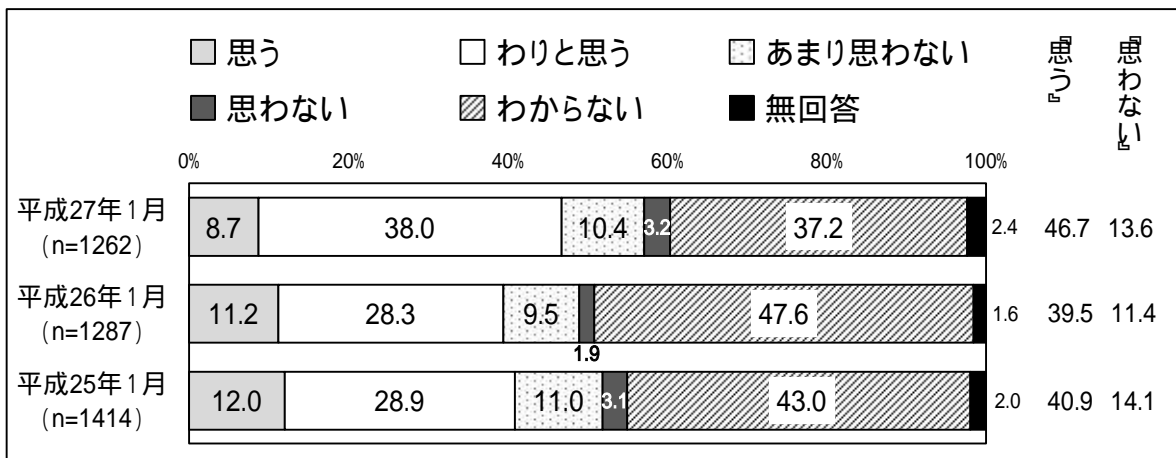
平和事業...講演会、映画会、コンサート、写真展など



問 48 . あなたは、あなたとそのまわりで人権が尊重されていると思いますか？



問 49 . あなたは、国立市が平和や人権を大切にしているまちだと思いますか？

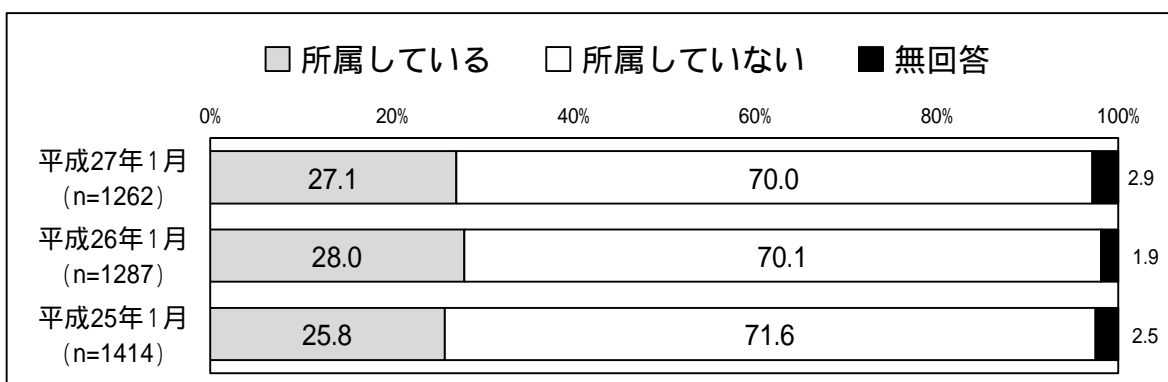


(16) コミュニティ

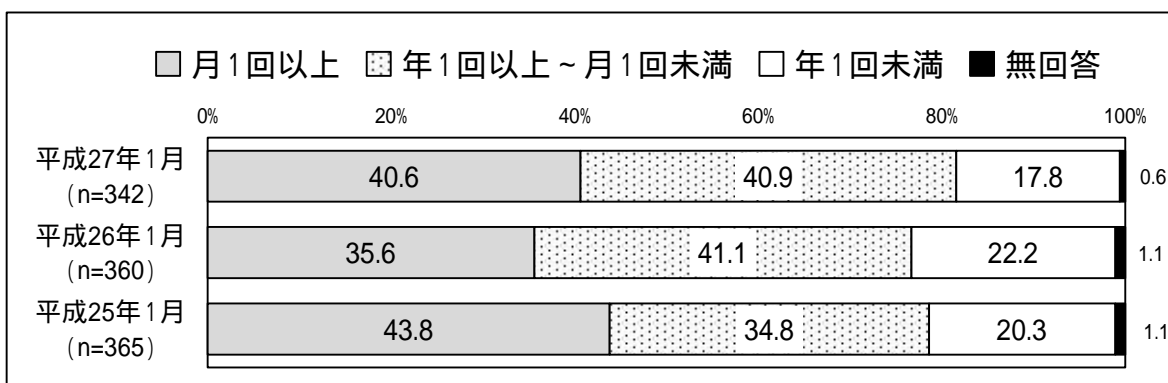
何らかのコミュニティに所属している市民の割合は、第7回(平成27年1月)が27.1%であり、第6回(平成26年1月)の28.0%と比べるとあまり増減はない。なお、第5回(平成25年1月)の25.8%と比べると1.3%増加している。

なお、コミュニティに所属している市民の活動頻度については、「年1回以上～月1回未満」40.9%(第6回41.1%)、「月1回以上」40.6%(第6回35.6%)、「年1回未満」17.8%(第6回22.2%)となっている。

問50. あなたは、何らかのコミュニティに所属していますか？
「コミュニティ」とは、自治会・町内会やNPO、ボランティア団体など目的をもって社会的責任を果たす開放的な集まりを指します。



問51. 問50で「1. 所属している」と答えた方に伺います。どの程度活動されていますか？



(17) 災害

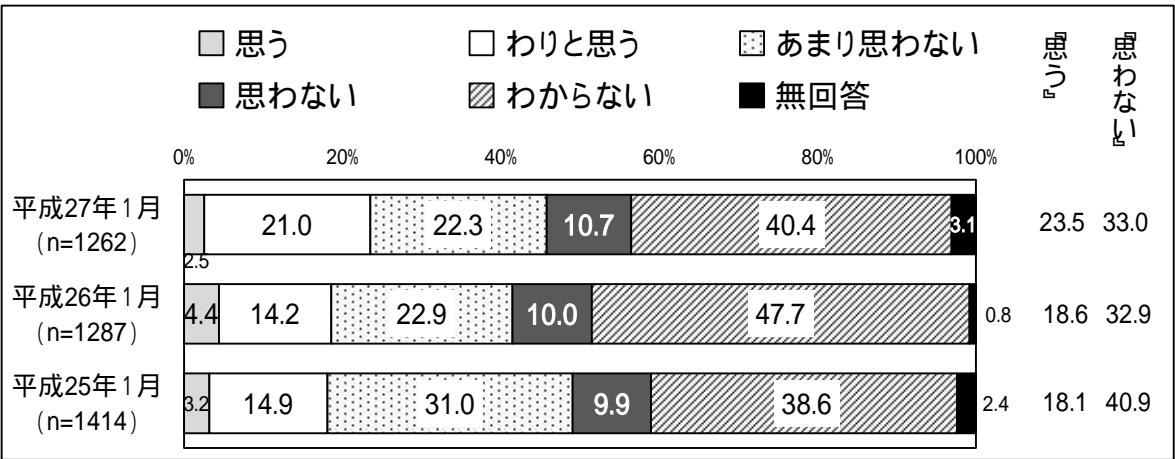
国立市内で地震や災害が起こったときに生命・財産が守られると思う市民の割合(「思う」及び「わりと思う」の合計)は、第7回(平成27年1月)が23.5%であり、第6回(平成26年1月)の18.6%と比べると4.9%増加している。

次に、生命・財産が守られると思わない市民にとって、その理由としては、「地域のコミュニティが希薄」58.7%(第6回49.8%)、「自身の備えが不十分」47.4%(第6回41.3%)、「行政からの情報提供が不十分」35.1%(第6回38.4%)、「施設の耐震化が不十分」32.0%(第6回33.0%)が挙げられた。

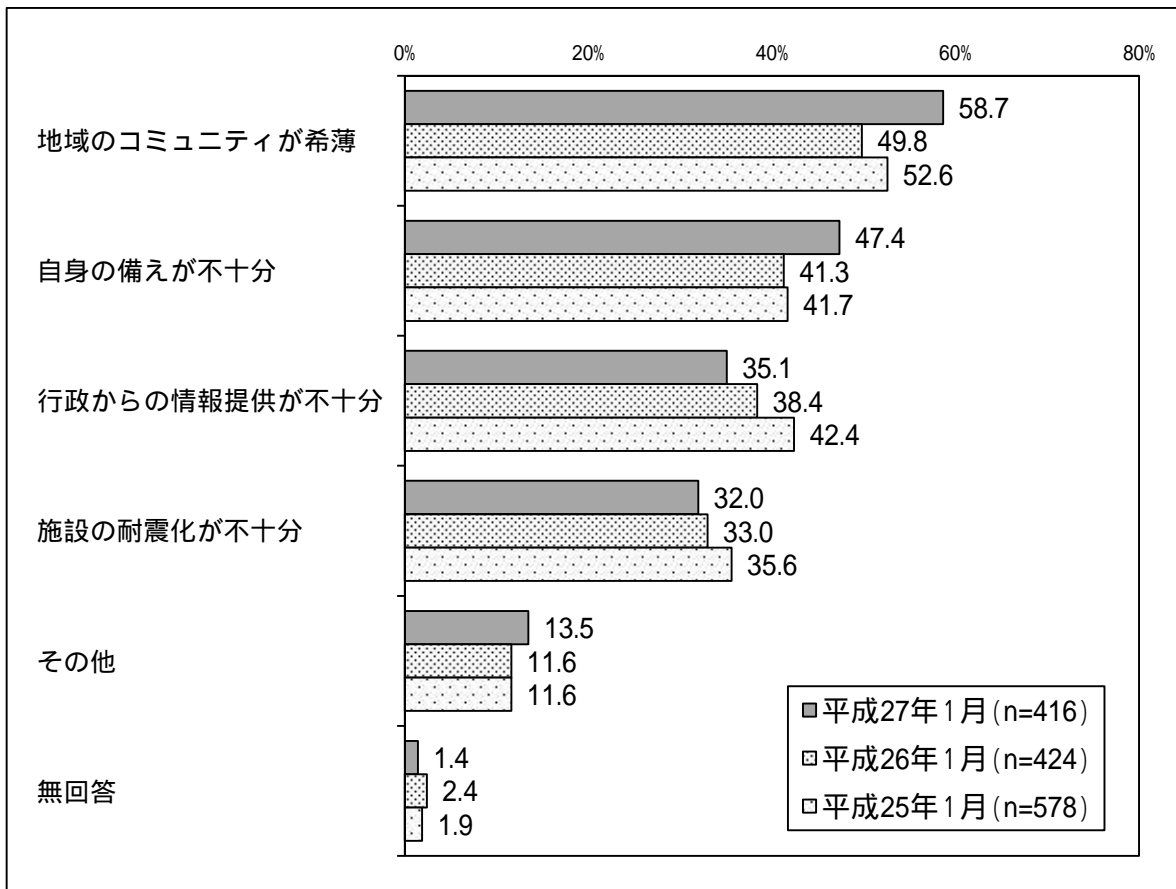
次に、地震などの災害時に不測の事態が発生した場合、助けてくれる人(組織・団体)については、「家族・親戚」67.7%(第6回77.7%)、「知人・友人」31.6%(第6回33.6%)、「近所の人」27.3%(第6回25.2%)、「自治会・町内会等」17.1%(第6回14.3%)が上位に挙げられており、「誰もいない」と答えた市民の割合は2.9%(第6回1.7%)となっている。

最後に、市民が行っている防災対策としては、「備蓄等をしている」43.9%(第6回45.2%)、「避難場所の確認をしている」42.2%(第6回41.6%)、「転倒防止器具を設置している」36.9%(第6回38.4%)が上位に挙げられた。なお、「特にしていない」と答えた市民の割合は25.4%(第6回24.2%)となっている。

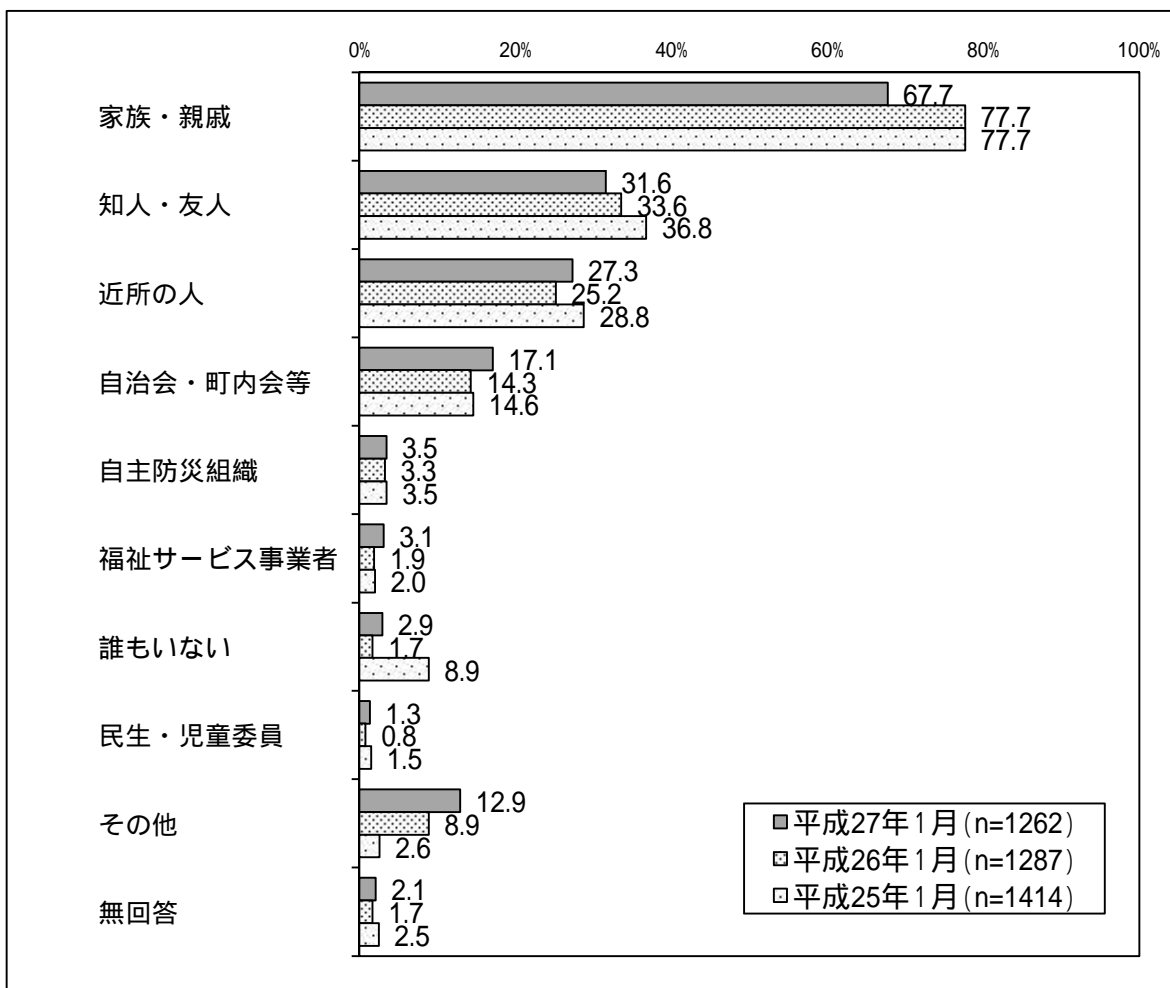
問52. あなたは、国立市内で地震や災害が起こったときに生命・財産が守られると思いますか？



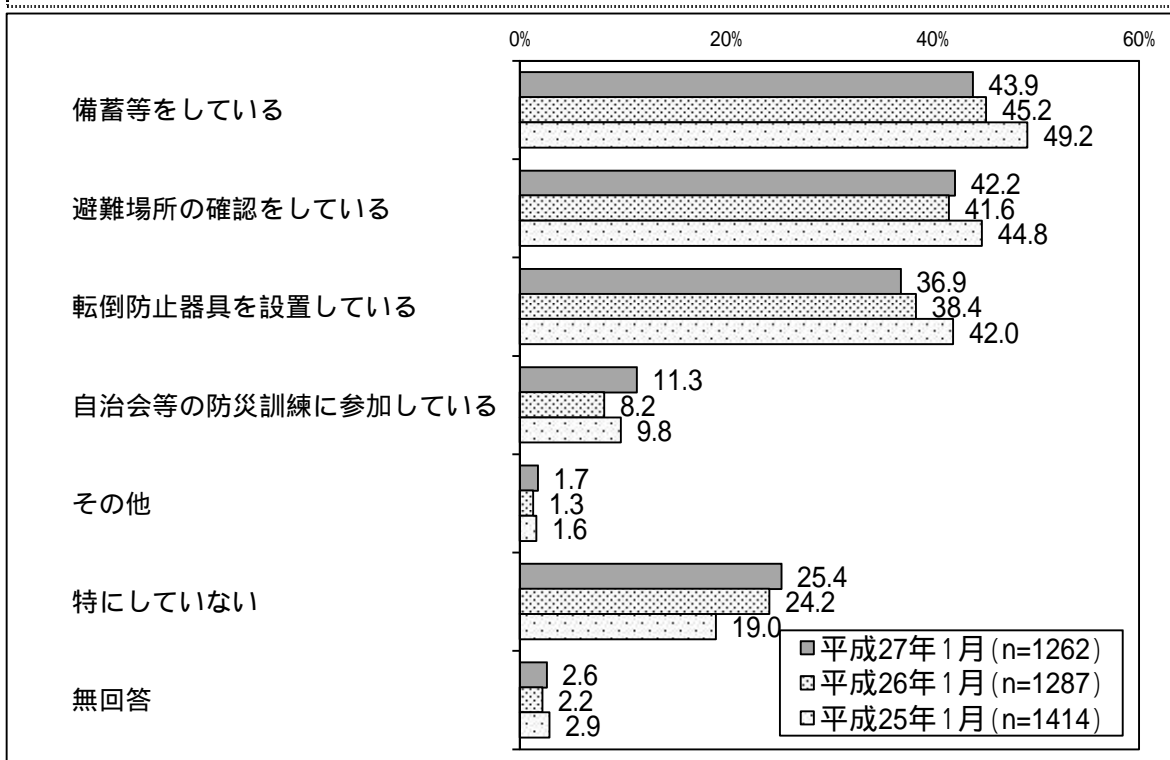
問 53. 問 52 で「3. あまり思わない」、「4. 思わない」と答えた方に伺います。それはなぜですか？【複数回答】



問 54 . あなたは、地震などの災害時に不測の事態が発生した場合、助けてくれる人(組織・団体)はいますか?【複数回答】



問 55 . あなたは、ご自身で何か防災対策を行っていますか?【複数回答】



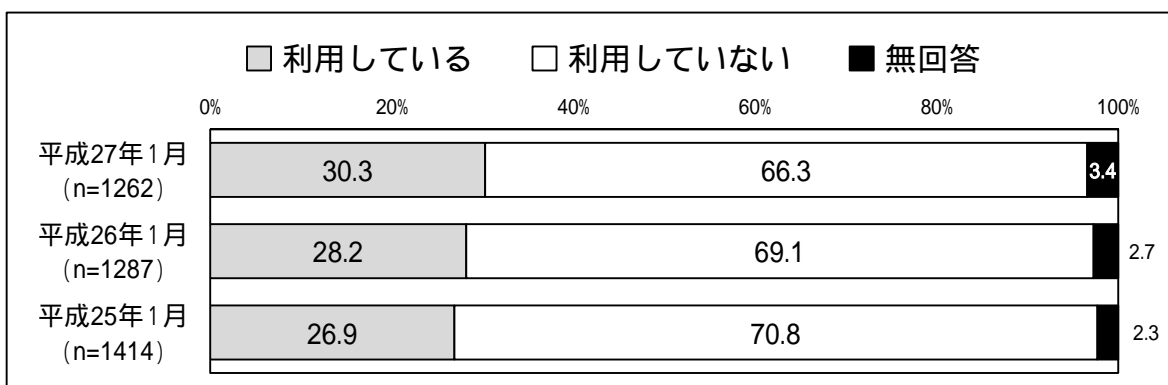
(18) ソーシャルメディアの利用

ソーシャルメディアを利用している市民の割合は、第7回(平成27年1月)が30.3%であり、第6回(平成26年1月)の28.2%と比べると2.1%増加している。

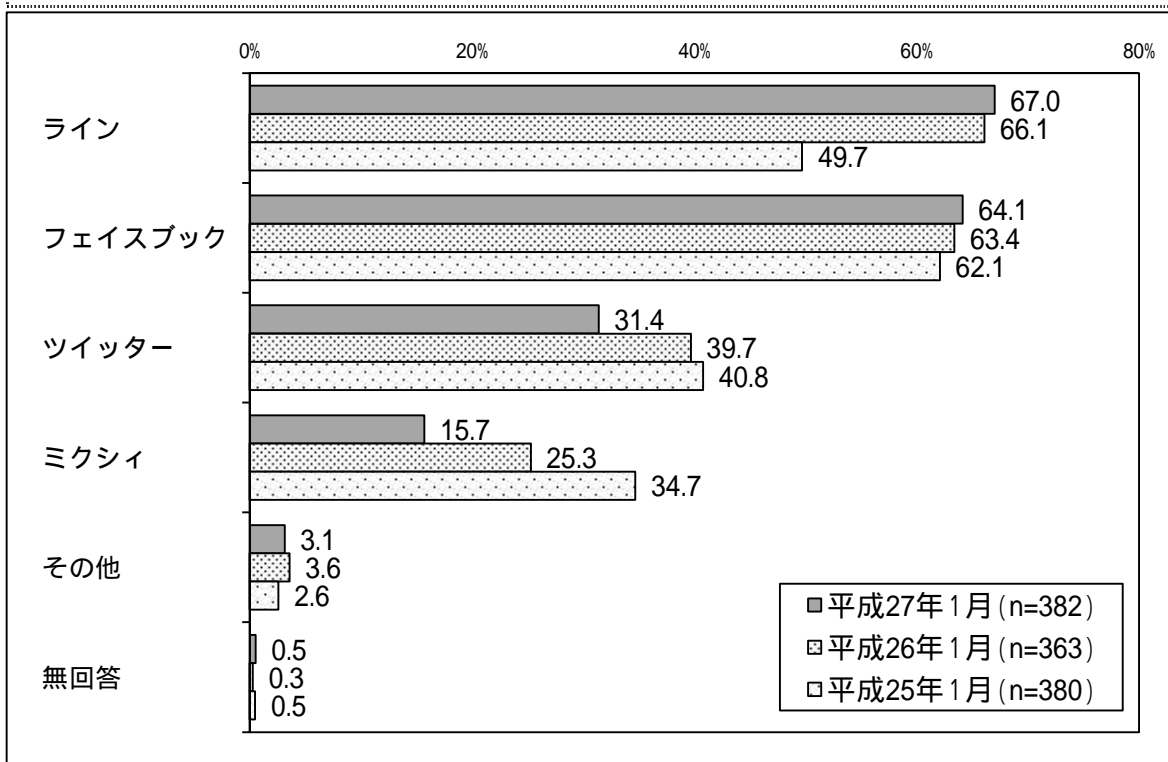
ソーシャルメディアを利用している市民の利用サービスとしては、「ライン」67.0%(第6回66.1%)、「フェイスブック」64.1%(第6回63.4%)、「ツイッター」31.4%(第6回39.7%)、「ミクシィ」15.7%(第6回25.3%)となっている。

問56. あなたは、ツイッターやフェイスブックのようなソーシャルメディアを利用していますか？

「ソーシャルメディア」とは、オンライン上で、ユーザー同士が情報を交換(送受信)することによって成り立っているメディアのことです。



問57. 問56で「1. 利用している」と答えた方に伺います。具体的にどのサービスを利用されていますか？【複数回答】




(19) 外国人

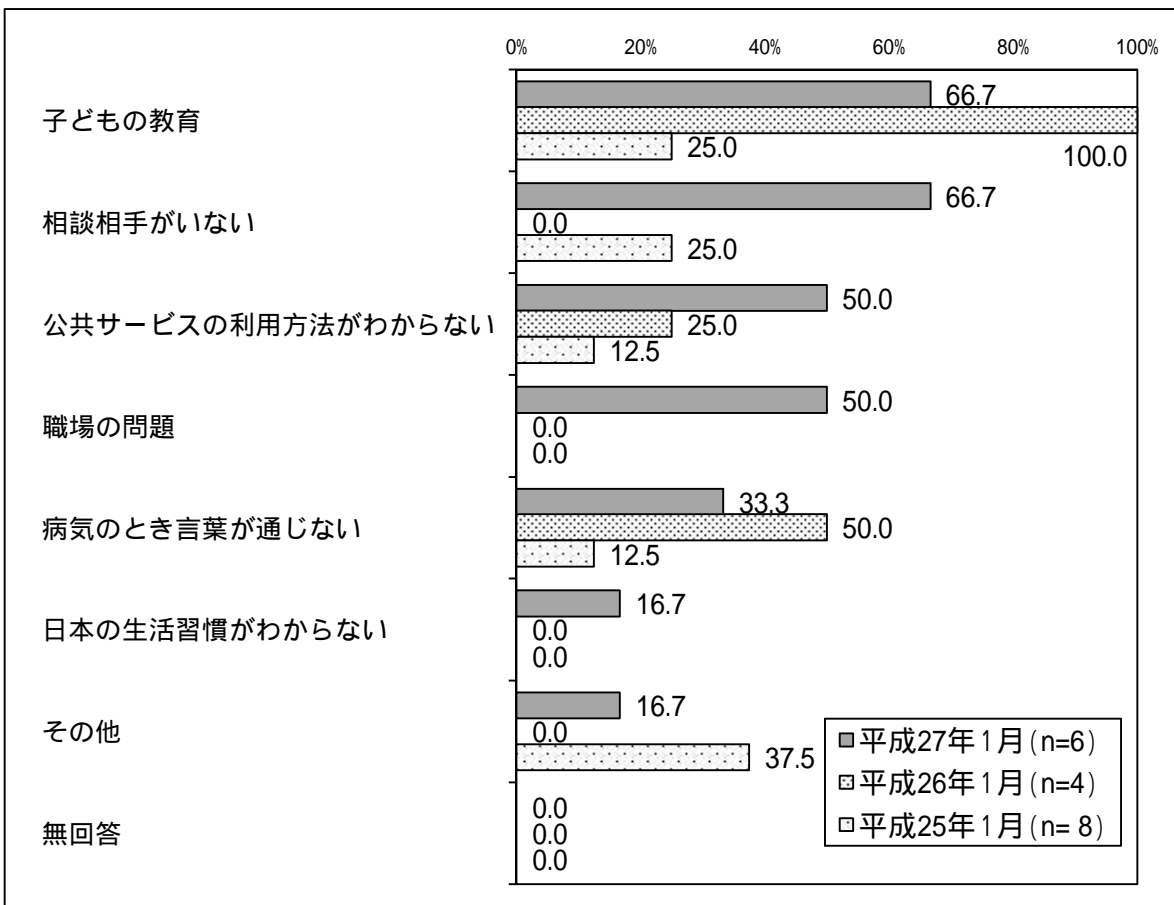
日常生活で何か困ることがある外国人の割合は、第7回（平成27年1月）が60.0%であり、第6回（平成26年1月）の40.0%と比べると20.0%増加している。＜但し、サンプル数は少ない＞

なお、日常生活で困ることがある外国人の具体的な内容については、第7回では「子どもの教育」と「相談相手がない」が上位に挙げられた。＜但し、サンプル数は少ない＞

問58. 外国人のあなたは、日常生活で何か困ることはありますか？（F9で「1. 外国人である」と答えた方のみ）



問59. 問58で「1. ある」と答えた方に伺います。どのようなことでお困りでしょうか？
【複数回答】



(20) しょうがいしゃ

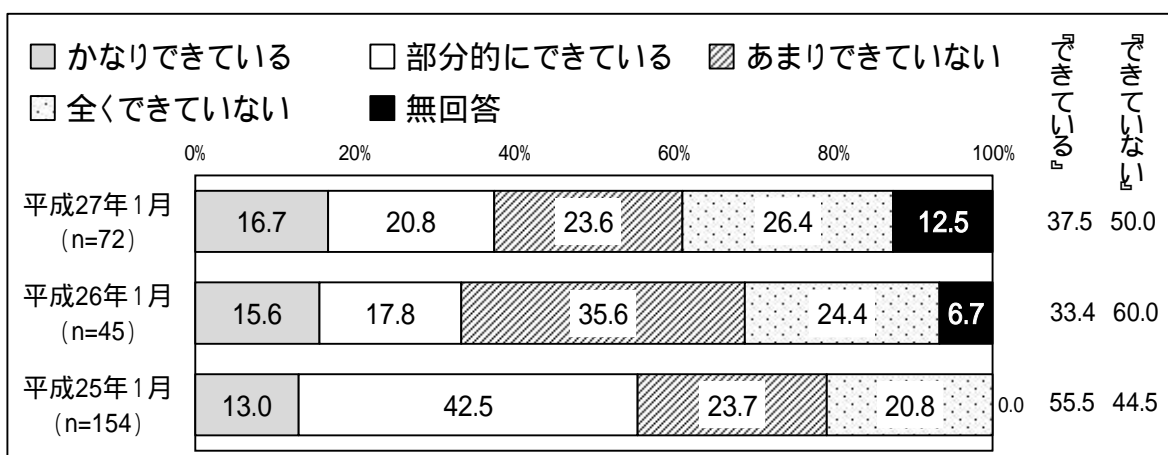
社会参加したいときに自分なりの社会参加ができているしょうがいしゃの割合(「かなりできている」及び「部分的にできている」の合計)は、第7回(平成27年1月)が37.5%であり、第6回(平成26年1月)の33.4%と比べると4.1%増加している。

また、自分なりの社会参加ができていない理由は、「移動が困難」38.9%(第6回48.1%)、「情報が少ない」30.6%(第6回37.0%)、「その必要性を感じていない」25.0%(第6回11.1%)、「方法がわからない」16.7%(第6回33.3%)となっている。

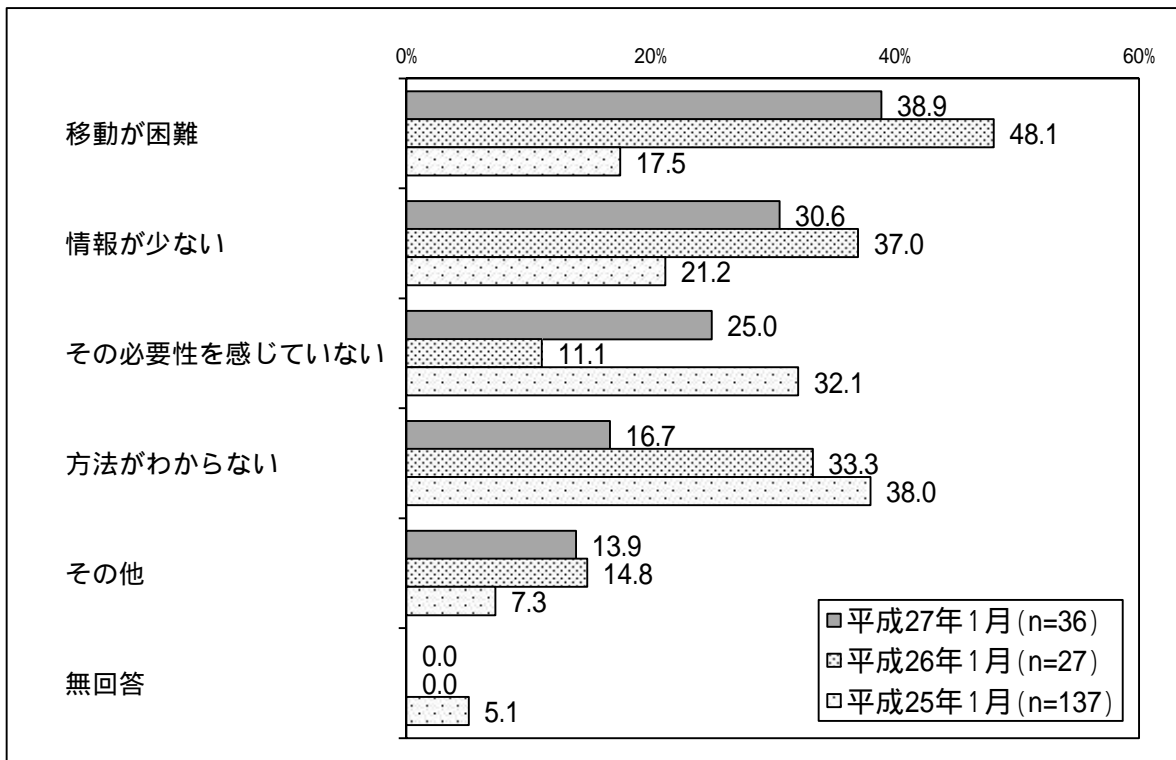
次に、就労状況について、仕事に就いているしょうがいしゃの割合は、第7回(平成27年1月)が27.8%であり、第6回(平成26年1月)の37.8%と比べると10.0%減少している。

また、仕事に就いていないしょうがいしゃで今後働きたいと思う人の割合は、第7回(平成27年1月)が27.3%であり、第6回(平成26年1月)の28.0%と比べるとあまり増減はない。


問60. あなたは、社会参加したいときに自分なりの社会参加ができていますか？(F9で「2. 障害者手帳を持っている」と答えた方のみ)



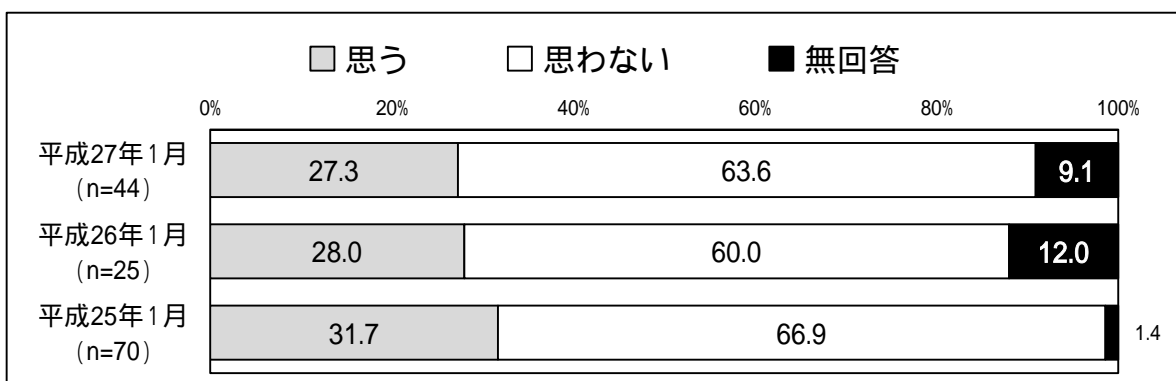
問 61 . 問 60 で「 3 . あまりできていない」、「 4 . 全くできていない」と答えた方に伺います。それはなぜですか？【複数回答】



問 62 . あなたは、何かしら仕事に就いていますか？（ F 9 で「 2 . 障害者手帳を持っている」と答えた方のみ）



問 63 . 問 62 で「 2 . 就いていない」と答えた方に伺います。あなたは、働きたいと思えますか？

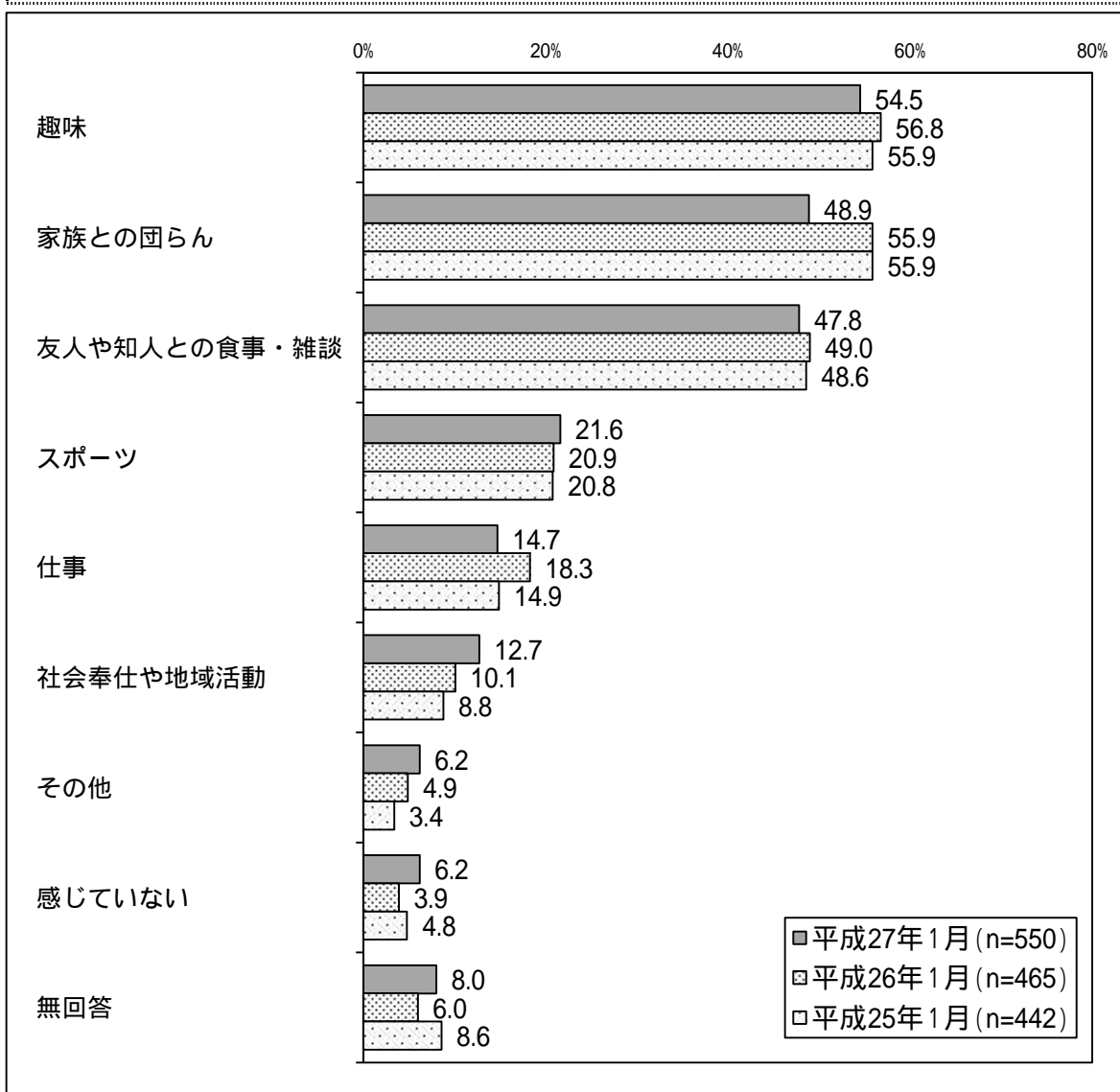


(21) 高齢者福祉

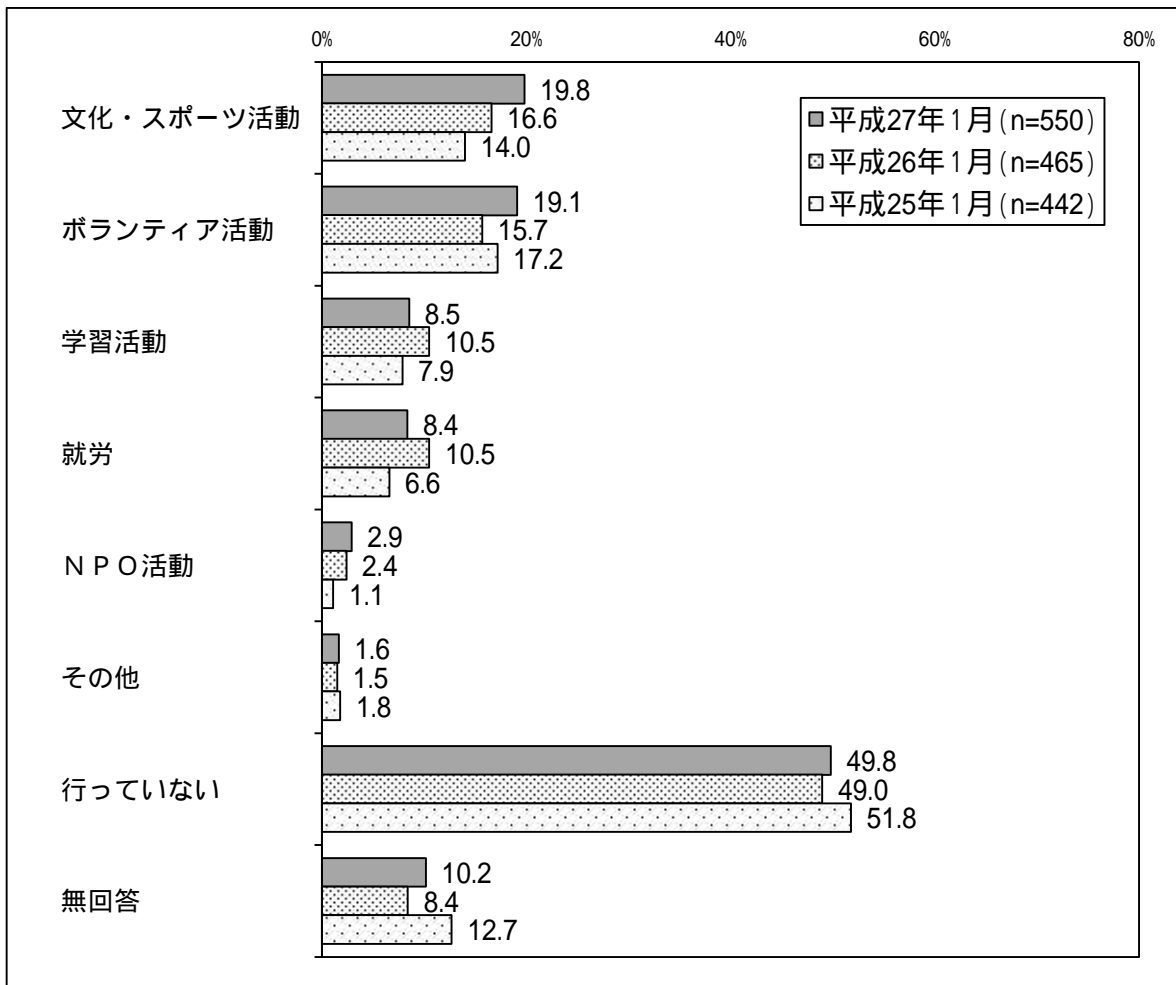
65歳以上の市民の生きがいとしては、「趣味」54.5%（第6回 56.8%）、「家族との団らん」48.9%（第6回 55.9%）、「友人や知人との食事・雑談」47.8%（第6回 49.0%）が上位に挙げられた。

次に、過去1年間に行った社会参加活動としては、「文化・スポーツ活動」19.8%（第6回 16.6%）、「ボランティア活動」19.1%（第6回 15.7%）が上位に挙げられた。なお、過去1年間に社会参加活動を行っていない割合は、第7回（平成27年1月）が49.8%であり、第6回（平成26年1月）の49.0%と比べるとあまり増減はない。

問64 .あなたは、どのようなことに生きがいを感じていますか？（F2で「7 .65～69歳」、「8 .70歳以上」を選択した方のみ）【複数回答】



問 65 . あなたは、過去 1 年間に何らかの社会参加活動を行ったことがありますか？（ F 2
 で「 7 . 65 ~ 69 歳」、「 8 . 70 歳以上」を選択した方のみ）【複数回答】



3 市政について

(1) 市政情報の入手

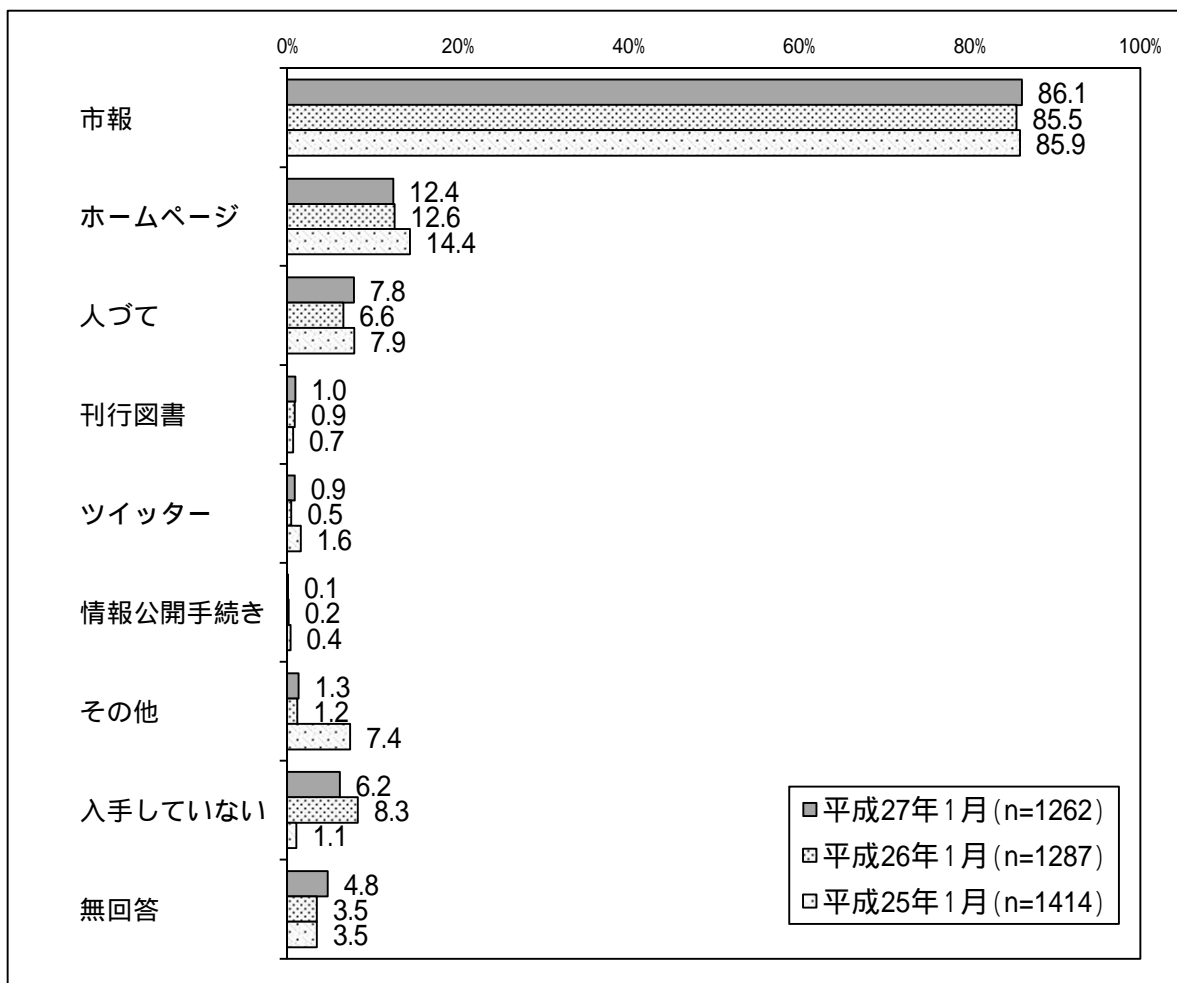
市民の市政情報の入手手段としては、「市報」86.1%（第6回 85.5%）、「ホームページ」12.4%（第6回 12.6%）、「人づて」7.8%（第6回 6.6%）が上位に挙げられた。

なお、市政情報を市報から入手していると答えた市民の市報の読み方としては、「めくる程度に確認する」33.4%（第6回 31.3%）が最も多く、次いで「興味のある箇所のみ読む」31.2%（第6回 41.5%）、「毎号しっかりと読む」30.3%（第6回 29.8%）、「あまり読まない」4.7%（第6回 5.0%）の順となっている。この項目は、今回から選択肢の種類と回答方法が変更されている。

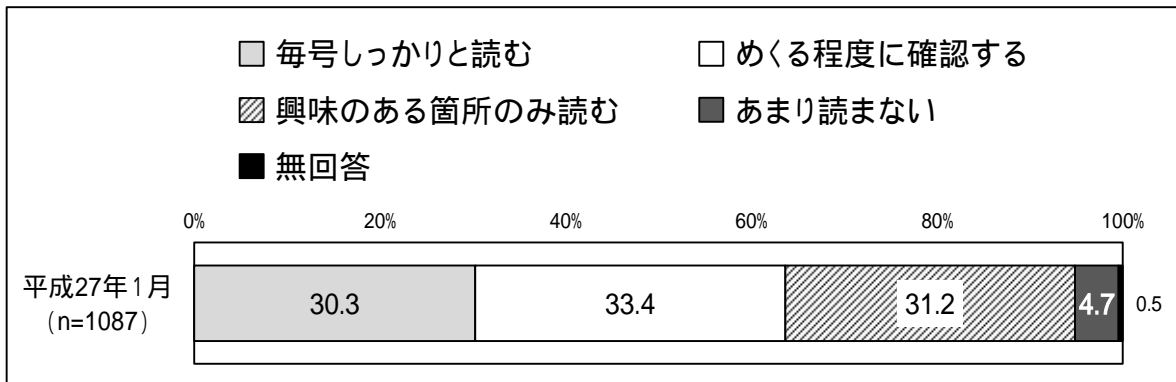
次に、入手したい市政情報が「十分に公開されている」と思う市民の割合は、第7回（平成27年1月）が23.0%であり、第6回（平成26年1月）の19.7%と比べると3.3%増加している。なお、「わからない」と答えた市民の割合は58.4%（第6回 63.1%）となっている。

問 68 . あなたは、何によって市政情報を得ていますか？【複数回答】

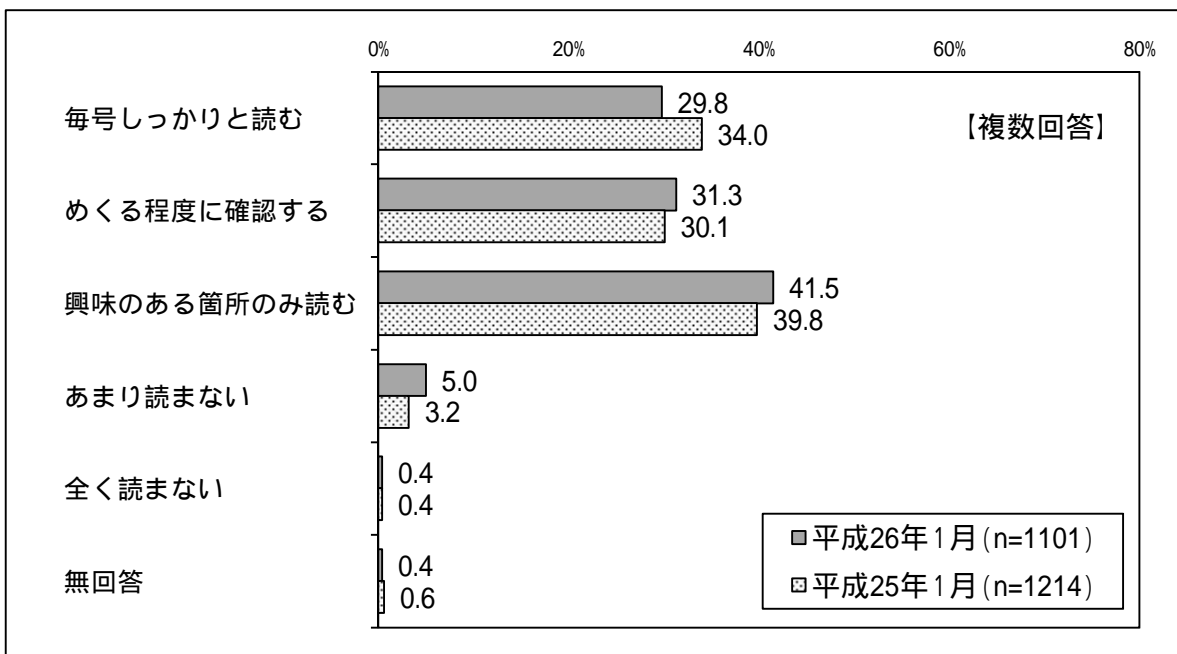
「市政情報」とは、公文書（財政状況、予算・決算等） 報告書、会議録、会議録音テープ、生活便利帳、イベント情報などを指します。



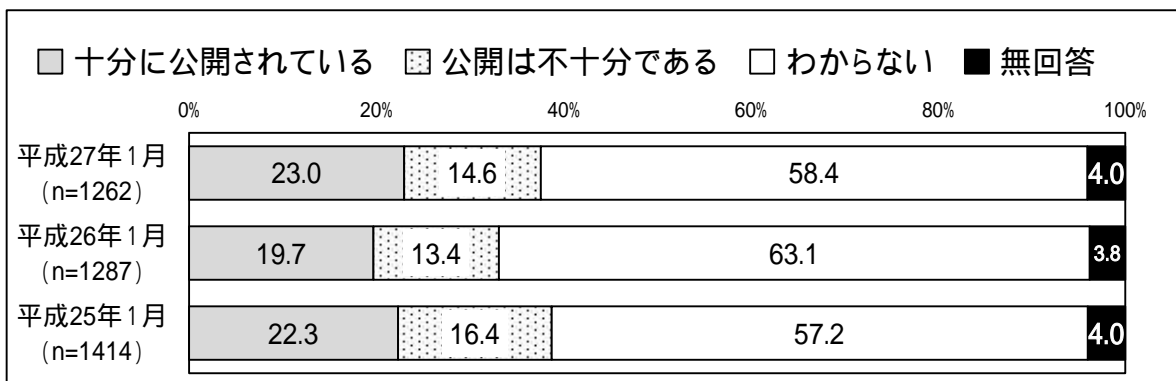
問 69 . 問 68 で「 1 . 市報」と答えた方に伺います。あなたは、市報をどの程度読んでいますか？



【前回までのデータ】



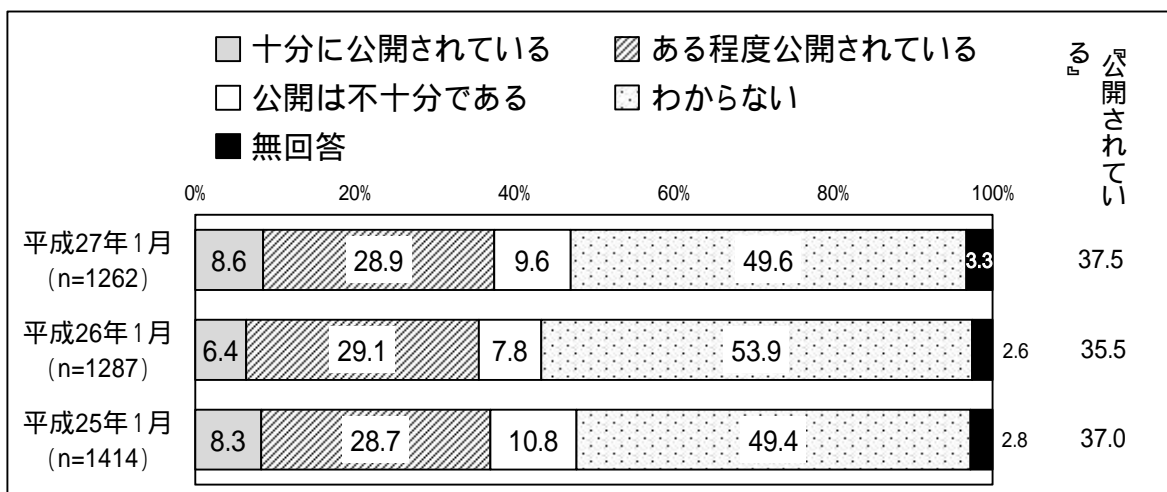
問 70 . あなたは、入手したい市政情報が十分に公開されていると思いますか？



(2) 議会情報の公開

議会に関する情報が公開されていると思う市民の割合(「十分に公開されている」及び「ある程度公開されている」の合計)は、第7回(平成27年1月)が37.5%であり、第6回(平成26年1月)の35.5%と比べると2.0%増加している。

問71. あなたは、議会に関する情報(会議日程、会議内容、会議結果)が十分に公開されていると思いますか？

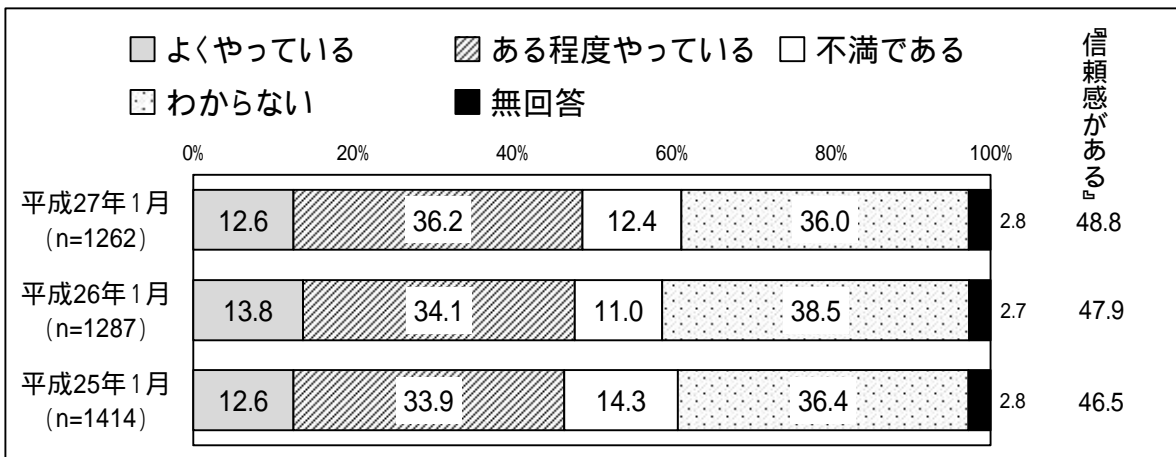


(3) 市の組織運営や職員の仕事ぶり

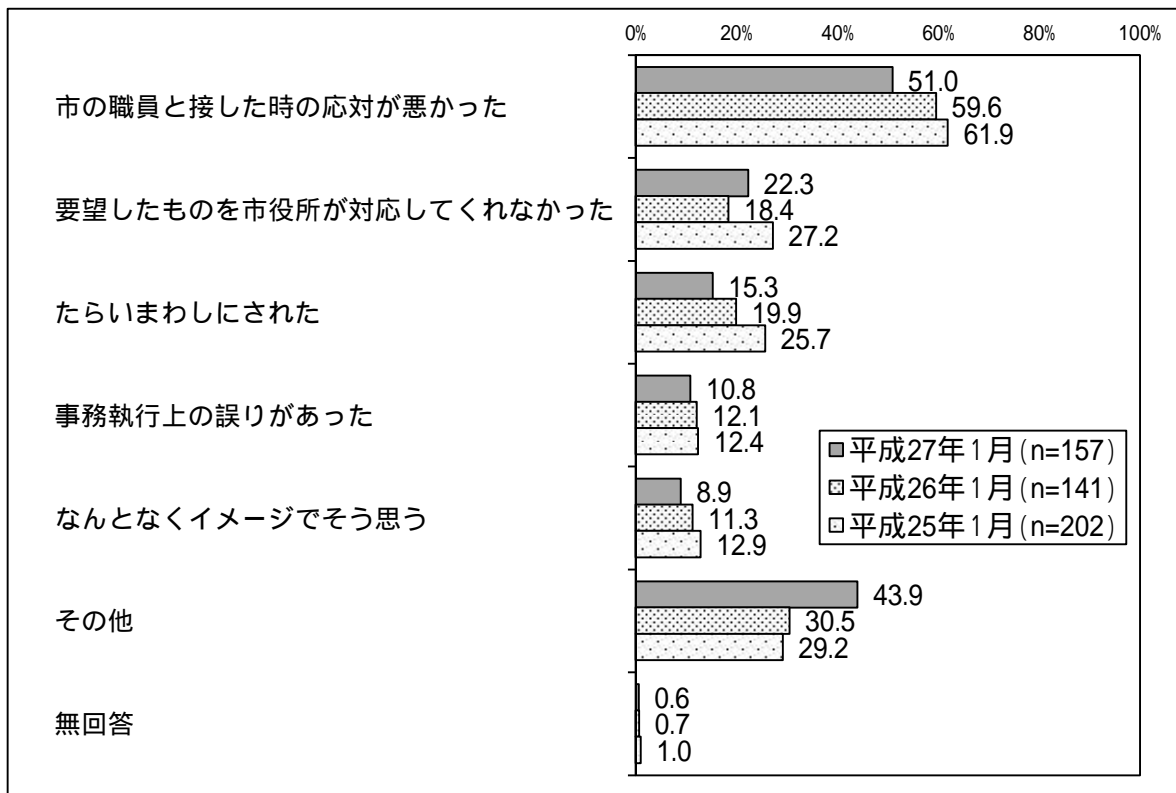
市の組織運営や職員の仕事ぶりに信頼感を持つ市民の割合(「よくやっている」及び「ある程度やっている」の合計)は、第7回(平成27年1月)が48.8%であり、第6回(平成26年1月)の47.9%と比べるとあまり増減はない。

次に、市の組織運営や職員の仕事ぶりが不満である市民において、その具体的内容としては、「市の職員と接した時の対応が悪かった」51.0%(第6回59.6%)、「要望したものを市役所が対応してくれなかった」22.3%(第6回18.4%)、「たらいまわしにされた」15.3%(第6回19.9%)が上位に挙げられた。

問72. あなたは、市の組織運営や職員の仕事ぶりをどう思いますか？



問73. 問72で「3. 不満である」と答えた方に伺います。それはどんな点でそう感じますか？【複数回答】



(4) 市民参画・協働

これまでに市の事業計画策定等に参画したことがある市民の割合は、第7回(平成27年1月)が7.4%であり、第6回(平成26年1月)の8.2%と比べるとあまり増減はない。


また、これまでに行政との協働事業に参加したことがある市民の割合は、第7回(平成27年1月)が15.6%であり、第6回(平成26年1月)の15.5%と比べるとあまり増減はない。

次に、参加したことがある協働事業の分野は、「文化・芸術」36.0%(第6回25.0%)、「防災」29.9%(第6回24.0%)、「環境」20.3%(第6回16.5%)、「健康づくり」17.8%(第6回15.5%)、「スポーツ振興」14.2%(第6回16.5%)が上位に挙げられた。

さらに、行政との協働事業に参加したことがない市民において、今後参加したいという市民の割合は、第7回(平成27年1月)が31.0%であり、第6回(平成26年1月)の28.8%と比べると2.2%増加している。

問74. あなたは、これまでに市の事業計画策定等の過程に参画したことがありますか？


「市の事業計画策定などの過程に参画」とは、審議会、ワーキンググループ、パブリックコメント、意見を聞く会、説明会、懇談会、附属機関、わくわく塾などに参画したことを指します。



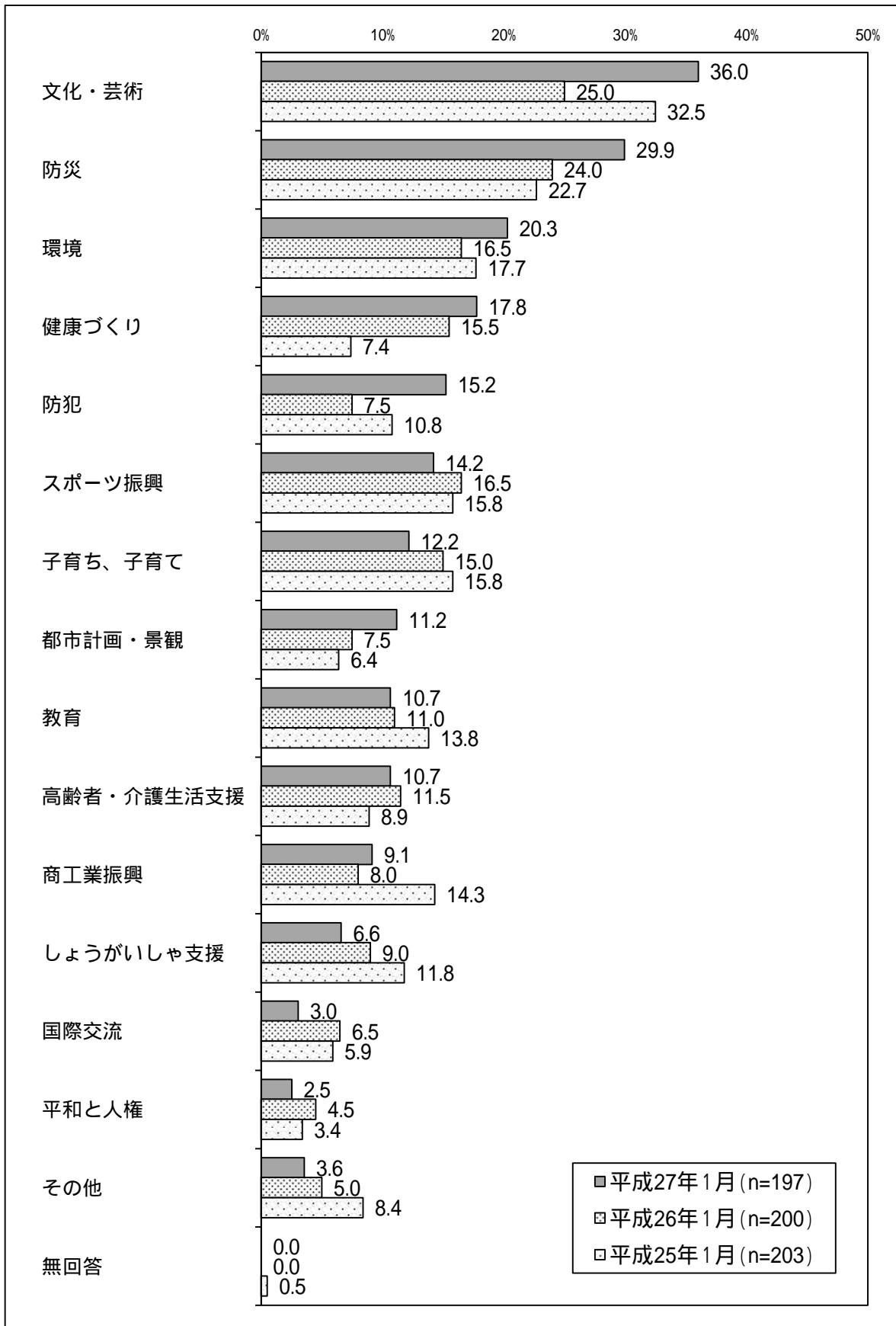
問 75 . あなたは、これまでに行政との協働事業に参加したことがありますか？

「協働」とは、NPO、市民、企業、行政等が暮らしやすいまちを共に目指して、相互の役割と責任のもと、お互いの特性をいかし、対等な立場で協力することです。

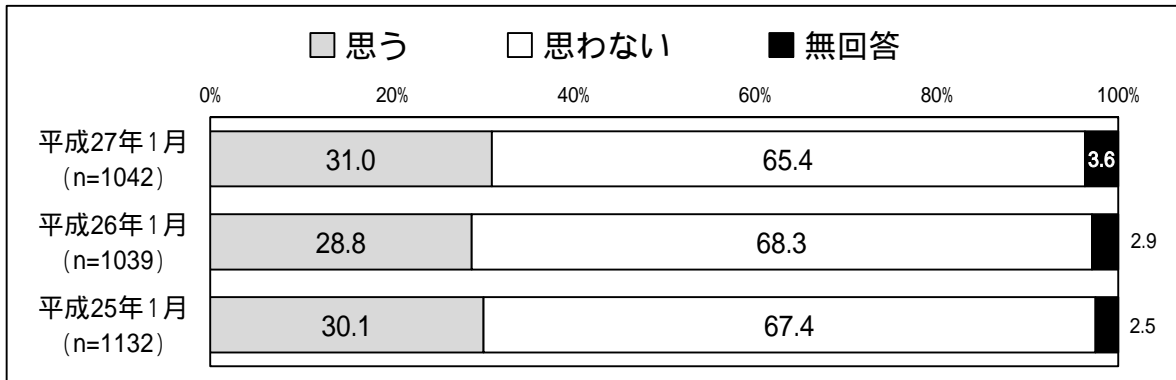
【例】 行政の計画立案に伴う懇談会やワークショップ、事業実施への参加
 市民まつり、さくらフェスティバルなど市が後援しているイベントや環境フェスタなど市と共催しているイベントの実行委員会への参加
 行政からの委託や助成等を受ける（NPO 等による）事業への参加
 自治会やサークル、企業などにおいて行われる公共性の高い事業への参加
 「NPO（非営利団体）」とは、営利を目的とせず、社会貢献や慈善など公益的活動をする組織のことです。



問 76 . 問 75 で「 1 . ある」と答えた方に伺います。あなたはどのような協働事業に参加しましたか？【複数回答】



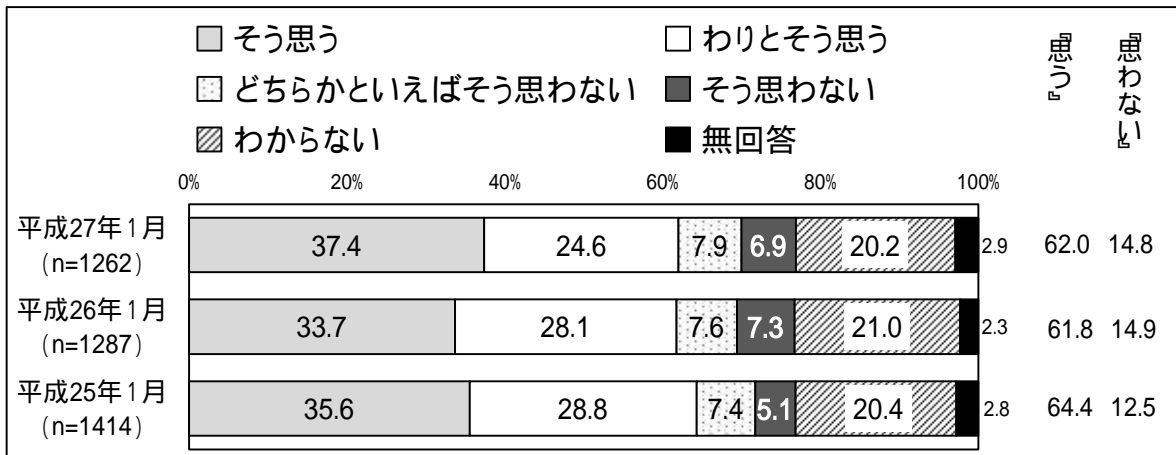
問 77 . 問 75 で「 2 . ない」と答えた方に伺います。今後行政との協働事業に参加したいと思いませんか？



(5) 公共施設の建て替えについて

公共施設の建て替えにあたっては、「施設の総量(延床面積)を削減する 施設の複合化(多機能化)を図る 新規の建設を抑制する」ことが必要であるとする市民の割合(「そう思う」及び「わりとそう思う」の合計)は、第7回(平成27年1月)が62.0%であり、第6回(平成26年1月)の61.8%と比べるとあまり増減はない。

問 78 . 国立市は、他市と比べて学校・集会所等の公共施設の老朽化が非常に進んでいる一方で、その建て替え費用の全てをまかなうことが困難な状況です。このため、建て替えの際には「施設の総量(延床面積)を削減する」、「施設の複合化(多機能化)を図る」、「新規の建設を抑制する」が必要だと考えていますが、あなたはどう思いますか。



結果の詳細

1 調査票

(記入の方法)

問1. あなたは、国立市全体が美しいまちなみを保全・形成していると思いますか？

- | | | |
|----------|------------|----------|
| ①. 思う | 3. あまり思わない | 5. わからない |
| 2. わりと思う | 4. 思わない | |

基本的に、当てはまると思う選択肢1つに をお願いします。

但し、(複数選択可)と記載されている設問では、当てはまると思う選択肢が複数あれば複数に をお願いします。

また、いくつかの設問で選択肢に『その他()』があります。もしその設問において『その他()』が当てはまると思う場合は、()内に具体的な例や理由の記載も合わせてお願いします。

まず、あなた自身について伺います

F1. あなたの性別についておたずねします。

- | | |
|-------|-------|
| 1. 男性 | 2. 女性 |
|-------|-------|

F2. あなたの年齢についておたずねします。

- | | | | |
|-----------|-----------|-----------|-----------|
| 1. 18~19歳 | 3. 30~39歳 | 5. 50~59歳 | 7. 65~69歳 |
| 2. 20~29歳 | 4. 40~49歳 | 6. 60~64歳 | 8. 70歳以上 |

F3. あなたのご職業は何ですか。

- | | | |
|--------------|--------------|---------|
| 1. 自営業・家事手伝い | 5. 専門・技術職 | 9. 学生 |
| 2. 自由業 | 6. 労務・サービス業 | 10. 無職 |
| 3. 経営・管理職 | 7. パート・アルバイト | 11. その他 |
| 4. 事務職 | 8. 専業主婦(主夫) | () |

→ F3-1. F3で1~7とお答えの方にのみ伺います。それ以外の方はF4にお進み下さい。職場はどちらでしょうか。

- | | |
|------------|----------------------|
| 1. 自宅と同じ | 4. 23区以外の東京都(国立市を除く) |
| 2. 国立市内 | 5. 神奈川県・埼玉県 |
| 3. 東京都内23区 | 6. その他() |

F4. 現在のお住まいは、次の中のどれにあたりますか。

- | | |
|-------------------|-------------|
| 1. 持ち家(一戸建て) | 5. 社宅・寮・官舎 |
| 2. 持ち家(分譲マンションなど) | 6. 間借り・住み込み |
| 3. 民間の賃貸住宅 | 7. その他() |
| 4. 公営・公団・公社賃貸住宅 | |

F5. あなたの世帯構成はどうなっていますか。

- | | |
|---------------|------------------------|
| 1. 単身(一人暮らし) | 4. 三世帯世帯(親と子と孫)またはそれ以上 |
| 2. 夫婦だけ | 5. その他() |
| 3. 二世帯世帯(親と子) | |

F 6 . あなたご自身以外で、同居の家族の中に次の方がいますか。(複数選択可)

- 1 . 65 歳以上の方がいる 2 . 18 歳以下の子どもがいる 3 . 1 及び 2 の人はいない

F 7 . あなたのお住まいの地域についておたずねします。

- | | | |
|----------|--------|-----------|
| 1 . 北 | 4 . 中 | 7 . 泉 |
| 2 . 東 | 5 . 西 | 8 . 青柳 |
| 3 . 富士見台 | 6 . 谷保 | 9 . 矢川・石田 |

F 8 . あなたは、国立市に何年ぐらい住んでいますか。

- | | | |
|-----------------|-------------------|---------------|
| 1 . 1 年未満 | 3 . 5 年以上～10 年未満 | 5 . 20 年以上 |
| 2 . 1 年以上～5 年未満 | 4 . 10 年以上～20 年未満 | 6 . 生まれてからずっと |

F 9 . 設問の誤回答防止のため伺います。あなたは、次の項目に該当しますか。(複数選択可)

- | | |
|------------|-----------------|
| 1 . 外国人である | 2 . 障害者手帳を持っている |
|------------|-----------------|

国立市全体やあなたが住む地域について伺います

問 1 . あなたは、国立市全体が美しいまちなみを保全・形成していると思いますか？

- | | | |
|-----------|-------------|-----------|
| 1 . 思う | 3 . あまり思わない | 5 . わからない |
| 2 . わりと思う | 4 . 思わない | |

問 2 . あなたは、国立市はみどりが十分にあるまちだと思いますか？

- | | | |
|-----------|-----------|------------|
| 1 . 十分にある | 2 . 普通である | 3 . 不十分である |
|-----------|-----------|------------|

問 3 . あなたは、子育てのしやすい環境が整っていると思いますか？

- | | | |
|-----------|-------------|-----------|
| 1 . 思う | 3 . あまり思わない | 5 . わからない |
| 2 . わりと思う | 4 . 思わない | |

問 4 . あなたは、住んでいる地域で地域の特性に合った都市基盤(道路、公園、水道、下水道、都市ガスなど)が整備されていると思いますか？

- | | | |
|-----------|-------------|-----------|
| 1 . 思う | 3 . あまり思わない | 5 . わからない |
| 2 . わりと思う | 4 . 思わない | |

問 5 . あなたは、あなたが住んでいる地域は都市基盤(道路、公園、水道、下水道、都市ガスなど)が整備されており、住みやすい環境だと思いますか？

- | | | |
|-----------|-------------|-----------|
| 1 . 思う | 3 . あまり思わない | 5 . わからない |
| 2 . わりと思う | 4 . 思わない | |

問 6 . 問 5 で「4 . 思わない」と答えた方に伺います。あなたの住んでいる地域で不足しているものは次のうちどれですか？(複数選択可)

- | | | |
|-----------|---------|-----------------------|
| 1 . 道路・歩道 | 3 . 水道 | 5 . 都市ガス |
| 2 . 公園 | 4 . 下水道 | 6 . その他() |

問7. あなたは、誰もが(しょうがいしゃ、高齢者、幼児、児童などを含む)市内の道路を安全に快適に通行できると思いますか？

- | | | |
|----------|------------|----------|
| 1. 思う | 3. あまり思わない | 5. わからない |
| 2. わりと思う | 4. 思わない | |

問8. 問7で「3. あまり思わない」「4. 思わない」と答えた方に伺います。あなたはその原因はどこにあると思いますか？(複数選択可)

- | | |
|---------------------|---------------------|
| 1. 歩道がない | 6. 歩道上に放置自転車や看板類がある |
| 2. 歩道が狭い | 7. 自転車の通行マナーが悪い |
| 3. 歩道に段差やでこぼこがある | 8. 車道にがたつきがある |
| 4. 歩道と車道の段差がある | 9. その他() |
| 5. 自転車道が分離・整備されていない | |

問9. あなたは、近くに安心してかかることができる医療機関がありますか？

- | | |
|-------|-------|
| 1. ある | 2. ない |
|-------|-------|

問10. 問9で「2. ない」と答えた方に伺います。その理由は何ですか？(複数選択可)

- | |
|-----------------------|
| 1. 市内に専門的な医療機関がないから |
| 2. 医療機関に関する情報が不十分だから |
| 3. 休日に受診できる医療機関が少ないから |
| 4. その他() |

問11. あなたは、国立市は医療・福祉・介護が充実したまちだと思いますか？

- | | | |
|----------|------------|----------|
| 1. 思う | 3. あまり思わない | 5. わからない |
| 2. わりと思う | 4. 思わない | |

問12. 問11で「3. あまり思わない」「4. 思わない」と答えた方に伺います。それはなぜですか？(複数選択可)

- | |
|--------------------------------|
| 1. 相談窓口が充実していないから |
| 2. 医療機関が少ないから |
| 3. 介護サービスを提供する事業所が少ないから |
| 4. 在宅療養(自宅で受ける医療・介護)が充実していないから |
| 5. 介護する家族への支援が充実していないから |
| 6. その他() |

問13. あなたは、国立市は3年前と比べてにぎわいがあると思いますか？

- | | |
|-----------------|-----------------|
| 1. 3年前よりにぎわいがある | 3. 3年前よりにぎわいがない |
| 2. 3年前と同じぐらい | 4. わからない |

あなたの日常生活における活動や意識について伺います

問 14. あなたは、何らかの福祉活動に取り組んでいますか？

「福祉活動」とは、福祉ボランティア活動、福祉関連イベントへの実行委員会としての参加、日々の見守り・声かけ、介助など

- | | |
|----------------|----------------|
| 1. 取り組んでいる | 3. あまり取り組んでいない |
| 2. ある程度取り組んでいる | 4. 全く取り組んでいない |

問 15. あなたは、自転車での市内の移動が便利だと思いますか？

- | | | | | |
|-------|----------|------------|---------|----------|
| 1. 思う | 2. わりと思う | 3. あまり思わない | 4. 思わない | 5. わからない |
|-------|----------|------------|---------|----------|

問 16. あなたは、どの程度公共交通機関（バス、電車）を利用していますか？

- | | |
|-----------------|-----------------|
| 1. 日常的に利用している | 3. 年に数回だけ利用している |
| 2. 月に数回程度利用している | 4. 全く利用していない |

問 17. 問 16 で「1～3」と答えた方に伺います。あなたは、公共交通機関を使った通勤・通学・昼間の移動について、便利だと思いますか？

【市内の移動に関して】

| | |
|-----------|-----------|
| 1. 便利だと思う | 2. 不便だと思う |
|-----------|-----------|

【市外への移動に関して】

| | |
|-----------|-----------|
| 1. 便利だと思う | 2. 不便だと思う |
|-----------|-----------|

問 18. あなたは、環境に配慮した取り組みを行っていますか？

「環境に配慮した取り組み」とは、ごみの発生抑制と分別、光熱水量の節減、緑化の推進、自動車利用の抑制と低燃費車の購入などの取り組みを指します。

- | | |
|----------------|----------------|
| 1. 積極的に取り組んでいる | 3. あまり取り組んでいない |
| 2. 多少取り組んでいる | 4. 全く取り組んでいない |

問 19. あなたやあなたの世帯では、以下に掲げるような何らかの防犯対策を行っていますか？
(複数選択可)

- | | |
|--|---|
| 1. 自宅の建物に対する防犯対策に取り組んでいる（センサー・明かりをつける、警備会社に委託する、二重鍵にする） | 2. 消費者犯罪情報を入手している（キャッチセールス、振り込め詐欺、架空請求、解約に関するトラブルなど） |
| 3. 地域での防犯対策に取り組んでいる（防犯パトロール、知らない人には声をかける、地域でのコミュニケーションを図る） | 4. 日常生活での防犯対策に取り組んでいる（人通りの多い所や明るい所を歩く、自転車に鍵をかける、自転車のかごにネットをかける） |
| 5. その他（ | ） |
| 6. 特に何も取り組んでいない | |

問 20. あなたは、過去 1 年間で消費生活に関する被害にあつたことがありますか？

「消費生活に関する被害」とはキャッチセールス、振り込め詐欺、解約に関するトラブル、架空請求などの被害を指します。

- | | |
|-------|-------|
| 1. ある | 2. ない |
|-------|-------|

問 30 . あなたは、過去 1 年間に以下のような生涯学習活動をしたことがありますか？
 (複数選択可)

- 1 . 趣味・教養を高めること (図書館の利用等)
- 2 . 生活を楽しみ、心を豊かにする活動をする
- 3 . 公民館など自治体の講座や教室における学習活動に参加すること
- 4 . カルチャーセンターやスポーツクラブなど民間の講座や教室における学習活動に参加すること
- 5 . 職業上必要な知識・技能を身につけること
- 6 . 健康・体力づくりをする
- 7 . 学校における学習活動
- 8 . 特に行っていない

問 31 . 問 30 で「 8 . 特に行っていない」と答えた方に伺います。それはどうしてでしょうか。(複数選択可)

- 1 . 仕事や家事が忙しくて時間がない
- 2 . 子どもや親などの世話をしてくれる人がいない
- 3 . 費用がかかる
- 4 . 必要な情報 (内容・時間・場所・費用) がなかなか入手できない
- 5 . 一緒に学習や活動をする仲間がいない
- 6 . 適当な指導者がいない
- 7 . 身近なところに施設や場所がない
- 8 . 自分の希望に合う講座や教室などがなかったり、講座や教室などが行われる時期・時間が合わない
- 9 . 家族や職場など周囲の理解が得られない
- 10 . きっかけがつかめない
- 11 . 面倒だから

問 32 . 問 30 で「 1 ~ 7 」を選択した方に伺います。学習を通じて生きがいを得られたと思いますか？

- 1 . 思う
- 2 . 思わない

問 33 . 問 30 で「 1 ~ 7 」を選択した方に伺います。学習で身につけた知識や技術を地域や社会にどのように生かしていますか？ (複数選択可)

- 1 . 発表会や展示会の参加
- 2 . 講習会や講座の講師
- 3 . 地域の活動 (自治会や青少年団体、老人クラブ等)
- 4 . ボランティア・NPO 活動
- 5 . その他 ()
- 6 . 特にない

問 34 . あなたは、文化・芸術活動を過去 1 年間にどの程度鑑賞しましたか？

文化・芸術活動...音楽、演劇・演芸、舞踊、美術、文芸、生活文化 (生け花、茶道、ファッション、人形、盆栽、園芸、囲碁、将棋など) 映画など

- 1 . 相当ある
 - 2 . まあまあある
 - 3 . あまりない
 - 4 . 全くない
- ↓
↓
- 問 35 へ
問 36 へ

問 35 . 問 34 で「1 ~ 3」と答えた方に伺います。主にどこで文化・芸術活動を鑑賞しましたか？

- | | |
|----------|----------|
| 1 . 主に市内 | 2 . 主に市外 |
|----------|----------|

問 36 . 問 34 で「4 . 全くない」と答えた方に伺います。関心はありますか？

- | | | | |
|-----------|---------------|--------------|-------------|
| 1 . 関心はある | 2 . まあまあ関心がある | 3 . あまり関心がない | 4 . 全く関心がない |
|-----------|---------------|--------------|-------------|

問 37 . あなたは、文化・芸術活動を過去1年間にご自分で行ったことがありますか？

- | | |
|--------|--------|
| 1 . ある | 2 . ない |
|--------|--------|

問 38 . 問 37 で「1 . ある」と答えた方に伺います。主にどこで文化・芸術活動を行いましたか？

- | | |
|----------|----------|
| 1 . 主に市内 | 2 . 主に市外 |
|----------|----------|

問 39 . 問 37 で「2 . ない」と答えた方に伺います。関心はありますか？

- | | | | |
|-----------|---------------|--------------|-------------|
| 1 . 関心はある | 2 . まあまあ関心がある | 3 . あまり関心がない | 4 . 全く関心がない |
|-----------|---------------|--------------|-------------|

問 40 . あなたは、過去1年間で市内の歴史・文化遺産を訪れたことがありますか？

歴史・文化遺産...谷保天満宮、古民家、南養寺、四軒在家遺跡、滝乃川学園、下谷保一号墳、ママ下湧水など

- | | |
|--------|--------|
| 1 . ある | 2 . ない |
|--------|--------|

問 41 . 問 40 で「2 . ない」と答えた方に伺います。それはなぜでしょうか？

- | | |
|-------------------------|----------------|
| 1 . 訪れたいが時間がないから | 3 . 過去に既に訪れたから |
| 2 . 歴史・文化遺産があることを知らないから | 4 . 興味が無いから |

問 42 . あなたは、市内の歴史・文化遺産が地域で活用されていると思いますか？

- | | | | | |
|--------|----------|-------------|----------|-----------|
| 1 . 思う | 2 . やや思う | 3 . あまり思わない | 4 . 思わない | 5 . わからない |
|--------|----------|-------------|----------|-----------|

問 43 . あなたは、男女の役割が平等になっていると思いますか？

- | | | | | |
|--------|-----------|-------------|----------|-----------|
| 1 . 思う | 2 . わりと思う | 3 . あまり思わない | 4 . 思わない | 5 . わからない |
|--------|-----------|-------------|----------|-----------|

問 44 . 問 43 で「3 . あまり思わない」、「4 . 思わない」と答えた方に伺います。それはどのような場面でそう思われますか？（複数選択可）

- | | | | | |
|--------|--------|--------|--------|-------------|
| 1 . 家庭 | 2 . 職場 | 3 . 地域 | 4 . 学校 | 5 . その他日常生活 |
|--------|--------|--------|--------|-------------|

問 45 . あなたは、様々な社会参画の機会において男女の比率が適切になっていると思いますか？

- | | | |
|----------------|-----------------|-----------|
| 1 . 適切だと思う | 3 . あまり適切でないと思う | 5 . わからない |
| 2 . ある程度適切だと思う | 4 . 適切でないと思う | |

問 46 . あなたは、国立市の平和都市宣言 (下記参考) を知っていますか？

- | | |
|-----------|----------|
| 1 . 知っている | 2 . 知らない |
|-----------|----------|

国立市平和都市宣言

世界では、いまだに戦争が絶えず、核兵器使用の脅威はいぜんとして消えていません。
 私たちは、世界で最初の核被爆国の市民として、世界の平和の実現のために努力していく責任があります。
 この世に、「正しい戦争」などというものはありません。
 地球上に、もうこれ以上の血を流してはなりません。
 私たちは、あらためてこれまでの戦争と暴力のなかにたおれた多くのひとびとの悲しみと苦しみを思い、自由
 で平和な世界の実現のために力をつくします。
 新しい千年紀にあたり、私たち国立市民は、平和への強い意思を世界中のひとたちに高らかに宣言します。

2000年6月21日国立市

問 47 . あなたは、過去 1 年間で市や団体が実施している平和事業や平和イベントに参加した
ことがありますか？

平和事業...講演会、映画会、コンサート、写真展など

- | | |
|--------|--------|
| 1 . ある | 2 . ない |
|--------|--------|

問 48 . あなたは、あなたとそのまわりで人権が尊重されていると思いますか？

- | | | | | |
|--------|-----------|-------------|----------|-----------|
| 1 . 思う | 2 . わりと思う | 3 . あまり思わない | 4 . 思わない | 5 . わからない |
|--------|-----------|-------------|----------|-----------|

問 49 . あなたは、国立市が平和や人権を大切にしているまちだと思いますか？

- | | | | | |
|--------|-----------|-------------|----------|-----------|
| 1 . 思う | 2 . わりと思う | 3 . あまり思わない | 4 . 思わない | 5 . わからない |
|--------|-----------|-------------|----------|-----------|

問 50 . あなたは、何らかのコミュニティに所属していますか？

「コミュニティ」とは、自治会・町内会やNPO、ボランティア団体など目的をもって社会的責任を果たす開放的な集まりを指します。

- | | |
|------------|-------------|
| 1 . 所属している | 2 . 所属していない |
|------------|-------------|

問 51 . 問 50 で「1 . 所属している」と答えた方に伺います。どの程度活動されていますか？

- | | | |
|-----------|-----------------|-----------|
| 1 . 月1回以上 | 2 . 年1回以上~月1回未満 | 3 . 年1回未満 |
|-----------|-----------------|-----------|

問 52 . あなたは、国立市内で地震や災害が起こったときに生命・財産が守られると思いますか？

- | | | | | |
|--------|-----------|-------------|----------|-----------|
| 1 . 思う | 2 . わりと思う | 3 . あまり思わない | 4 . 思わない | 5 . わからない |
|--------|-----------|-------------|----------|-----------|

問 53 . 問 52 で「3 . あまり思わない」「4 . 思わない」と答えた方に伺います。それはなぜですか？(複数選択可)

- | |
|--|
| <ul style="list-style-type: none"> 1 . 施設の耐震化が十分でないから 2 . 家具の転倒防止、備蓄など自身の備えが不十分だから 3 . 地域のコミュニティが希薄だから 4 . 行政からの情報の提供(災害時におけるメール配信、防災無線の呼びかけ、ホームページ、安否情報など)が不十分だから 5 . その他 () |
|--|

問 54 . あなたは、地震などの災害時に不測の事態が発生した場合、助けてくれる人（組織・団体）はいますか？（複数選択可）

- | | | |
|-----------|-------------|----------------------------|
| 1 . 家族・親戚 | 4 . 自治会・町内会 | 7 . ヘルパー、ケアマネジャー等福祉サービス事業者 |
| 2 . 知人・友人 | 5 . 自主防災組織 | 8 . その他（ |
| 3 . 近所の人 | 6 . 民生・児童委員 | 9 . 誰もいない |

問 55 . あなたは、ご自身で何か防災対策を行っていますか？（複数選択可）

- | | |
|-------------------------|----------------|
| 1 . 家具に転倒防止器具を設置している | 4 . 備蓄などを行っている |
| 2 . 避難場所等の確認をしている | 5 . その他（ |
| 3 . 市や自治会等の防災訓練等に参加している | 6 . 特にしていない |

問 56 . あなたは、ツイッターやフェイスブックのようなソーシャルメディアを利用していますか？

「ソーシャルメディア」とは、オンライン上で、ユーザー同士が情報を交換（送受信）することによって成り立っているメディアのことです。

- | | |
|------------|-------------|
| 1 . 利用している | 2 . 利用していない |
|------------|-------------|

問 57 . 問 56 で「1 . 利用している」と答えた方に伺います。具体的にどのサービスを利用されていますか？（複数選択可）

- | | | |
|-------------|----------|---------|
| 1 . ツイッター | 3 . ミクシィ | 5 . その他 |
| 2 . フェイスブック | 4 . ライン | （ |

問 58・59 は外国人の方に伺います。該当しない方は問 60 にお進み下さい。

問 58 . 外国人のあなたは、日常生活で何か困ることはありますか？

- | | |
|--------|--------|
| 1 . ある | 2 . ない |
|--------|--------|

問 59 . 問 58 で「1 . ある」と答えた方に伺います。どのようなことでお困りでしょうか？（複数選択可）

- | | |
|-----------------------|--------------|
| 1 . 日本の生活習慣がわからない | 5 . 子どもの教育 |
| 2 . 公共サービスの利用方法がわからない | 6 . 相談相手がいない |
| 3 . 病気のとき言葉が通じない | 7 . その他（ |
| 4 . 職場の問題 | |

問 60～63 は障害者手帳をお持ちの方に伺います。該当しない方は問 64 にお進み下さい。

問 60. あなたは、社会参加したいときに自分なりの社会参加ができていますか？

- | | |
|--------------|--------------|
| 1. かなりできている | 3. あまりできていない |
| 2. 部分的にできている | 4. 全くできていない |

問 61. 問 60 で「3. あまりできていない」、「4. 全くできていない」と答えた方に伺います。それはなぜですか？（複数選択可）

- | | |
|---------------|-------------------|
| 1. 移動が困難だから | 4. その必要性を感じていないから |
| 2. 方法がわからないから | 5. その他 () |
| 3. 情報が少ないから | |

問 62. あなたは、何かしら仕事に就いていますか？

- | | |
|----------|-----------|
| 1. 就いている | 2. 就いていない |
|----------|-----------|

問 63. 問 62 で「2. 就いていない」と答えた方に伺います。あなたは、働きたいと思えますか？

- | | |
|-------|---------|
| 1. 思う | 2. 思わない |
|-------|---------|

問 64・65 は 65 歳以上の方に伺います。該当しない方は、問 66 にお進み下さい。

問 64. あなたは、どのようなことに生きがいを感じていますか？（複数選択可）

- | | | |
|-----------------|--------------|-----------|
| 1. 家族との団らん | 4. 社会奉仕や地域活動 | 7. その他 |
| 2. 友人や知人との食事・雑談 | 5. 趣味 | () |
| 3. 仕事 | 6. スポーツ | 8. 感じていない |

問 65. あなたは、過去 1 年間に何らかの社会参加活動を行ったことがありますか？

（複数選択可）

- | | | |
|----------------------|--------------|-----------|
| 1. 就労 | 4. 文化・スポーツ活動 | 7. 行っていない |
| 2. NPO 活動 | 5. 学習活動 | |
| 3. ボランティア活動（自治会参加含む） | 6. その他 () | |

問 66・67 は 18 歳以下のお子さんのいる保護者の方に伺います。
該当しない方は、問 68 にお進み下さい。

問 66. あなたは、子どもの成長に関して悩みや不安を抱えていますか？

- | | |
|-------|--------|
| 1. はい | 2. いいえ |
|-------|--------|

問 67. 問 66 で「1. はい」と答えた方に伺います。あなたは、誰に相談していますか？（複数選択可）

- | | | |
|----------|--------------|-------------|
| 1. 家族・親族 | 3. 職場等の友人・知人 | 5. その他 () |
| 2. 近隣の方 | 4. 公の施設の相談員 | 6. 相談相手がいない |

市政について伺います

問 68 . あなたは、何によって市政情報を得ていますか？（複数選択可）

「市政情報」とは、公文書（財政状況、予算・決算等）、報告書、会議録、会議録音テープ、生活便利帳、イベント情報などを指します。

| | | |
|------------|-------------|-------------|
| 1 . 市報 | 4 . 情報公開手続き | 7 . その他 |
| 2 . ホームページ | 5 . 人づて | () |
| 3 . 刊行図書 | 6 . ツイッター | 8 . 入手していない |

問 69 . 問 68 で「1 . 市報」と答えた方に伺います。あなたは、市報をどの程度読んでいますか？

| | |
|----------------|-----------------|
| 1 . 毎号しっかりと読む | 3 . 興味のある箇所のみ読む |
| 2 . めくる程度に確認する | 4 . あまり読まない |

問 70 . あなたは、入手したい市政情報が十分に公開されていると思いますか？

| | | |
|----------------|---------------|-----------|
| 1 . 十分に公開されている | 2 . 公開は不十分である | 3 . わからない |
|----------------|---------------|-----------|

問 71 . あなたは、議会に関する情報（会議日程、会議内容、会議結果）が十分に公開されていると思いますか？

| | |
|-----------------|---------------|
| 1 . 十分に公開されている | 3 . 公開は不十分である |
| 2 . ある程度公開されている | 4 . わからない |

問 72 . あなたは、市の組織運営や職員の仕事をどう思いますか？

| | |
|---------------|-----------|
| 1 . よくやっている | 3 . 不満である |
| 2 . ある程度やっている | 4 . わからない |

問 73 . 問 72 で「3 . 不満である」と答えた方に伺います。それはどんな点でそう感じますか？（複数選択可）

| |
|---------------------------|
| 1 . 要望したものを市役所が対応してくれなかった |
| 2 . 市の職員と接した時の対応が悪かった |
| 3 . 事務執行上の誤りがあった |
| 4 . たらいまわしにされた |
| 5 . なんとなくイメージでそう思う |
| 6 . その他 () |

問 74 . あなたは、これまでに市の事業計画策定等の過程に参画したことがありますか？

「市の事業計画策定などの過程に参画」とは、審議会、ワーキンググループ、パブリックコメント、意見を聞く会、説明会、懇談会、附属機関、わくわく塾などに参画したことを指します。

| | |
|--------|--------|
| 1 . ある | 2 . ない |
|--------|--------|

問 75 . あなたは、これまでに行政との協働事業に参加したことがありますか？

「協働」とは、NPO、市民、企業、行政等が暮らしやすいまちを共に目指して、相互の役割と責任のもと、お互いの特性をいかし、対等な立場で協力することです。

- 【例】 行政の計画立案に伴う懇談会やワークショップ、事業実施への参加
市民まつり、さくらフェスティバルなど市が後援しているイベントや環境フェスタなど
市と共催しているイベントの実行委員会への参加
行政からの委託や助成等を受ける（NPO 等による）事業への参加
自治会やサークル、企業などにおいて行われる公共性の高い事業への参加
「NPO（非営利団体）」とは、営利を目的とせず、社会貢献や慈善など公益的活動をする組織のことです。

| | |
|--------------|--------------|
| 1 . ある _____ | 2 . ない _____ |
|--------------|--------------|

問 76 . 問 75 で「1 . ある」と答えた方に伺います。あなたはどのような協働事業に参加しましたか？（複数選択可）

- | | | |
|----------------|----------------|--------------|
| 1 . 文化・芸術 | 6 . 防災 | 11 . スポーツ振興 |
| 2 . 教育 | 7 . 都市計画・景観 | 12 . 健康づくり |
| 3 . 子育て、子育て | 8 . 防犯 | 13 . 平和と人権 |
| 4 . 高齢者・介護生活支援 | 9 . 商工業振興 | 14 . 国際交流 |
| 5 . 環境 | 10 . しょうがいしゃ支援 | 15 . その他 () |

問 77 . 問 75 で「2 . ない」と答えた方に伺います。今後行政との協働事業に参加したいと思いますか？

| | |
|--------|----------|
| 1 . 思う | 2 . 思わない |
|--------|----------|

問 78 . 国立市は、他市と比べて学校・集会所等の公共施設の老朽化が非常に進んでいる一方で、その建て替え費用の全てをまかなうことが困難な状況です。このため、建て替えの際には「施設の総量（延床面積）を削減する」、「施設の複合化（多機能化）を図る」、「新規の建設を抑制する」ことが必要だと考えていますが、あなたはどのように思いますか。

| | | |
|-------------|--------------------|-----------|
| 1 . そう思う | 3 . どちらかといえばそう思わない | 5 . わからない |
| 2 . わりとそう思う | 4 . そう思わない | |

これでアンケートは終了です。ご協力ありがとうございました。

このアンケート票を同封の返信用封筒に入れ、平成 27 年 2 月 16 日（月）までにポストへ投函をお願い致します。（切手は不要です）

2 集計結果（単純集計結果）

F 1 . あなたの性別についておたずねします。

| No. | カテゴリー名 | n | % |
|-----|--------|------|-------|
| 1 | 男性 | 783 | 62.0 |
| 2 | 女性 | 468 | 37.1 |
| | 無回答 | 11 | 0.9 |
| | 全体 | 1262 | 100.0 |

F 2 . あなたの年齢についておたずねします。

| No. | カテゴリー名 | n | % |
|-----|--------|------|-------|
| 1 | 18～19歳 | 4 | 0.3 |
| 2 | 20～29歳 | 50 | 4.0 |
| 3 | 30～39歳 | 145 | 11.5 |
| 4 | 40～49歳 | 192 | 15.2 |
| 5 | 50～59歳 | 199 | 15.8 |
| 6 | 60～64歳 | 116 | 9.2 |
| 7 | 65～69歳 | 143 | 11.3 |
| 8 | 70歳以上 | 407 | 32.3 |
| | 無回答 | 6 | 0.5 |
| | 全体 | 1262 | 100.0 |

F 3 . あなたのご職業は何ですか。

| No. | カテゴリー名 | n | % |
|-----|-----------|------|-------|
| 1 | 自営業・家事手伝い | 110 | 8.7 |
| 2 | 自由業 | 29 | 2.3 |
| 3 | 経営・管理職 | 134 | 10.6 |
| 4 | 事務職 | 102 | 8.1 |
| 5 | 専門・技術職 | 214 | 17.0 |
| 6 | 労務・サービス業 | 58 | 4.6 |
| 7 | パート・アルバイト | 88 | 7.0 |
| 8 | 専業主婦（主夫） | 114 | 9.0 |
| 9 | 学生 | 19 | 1.5 |
| 10 | 無職 | 346 | 27.4 |
| 11 | その他 | 30 | 2.4 |
| | 無回答 | 18 | 1.4 |
| | 全体 | 1262 | 100.0 |

F 3 - 1 . F 3 で 1 ~ 7 とお答えの方にのみ伺います。それ以外の方は F 4 にお進み下さい。職場はどちらでしょうか。

| No. | カテゴリー名 | n | % |
|-----|-----------|-----|-------|
| 1 | 自宅と同じ | 89 | 12.1 |
| 2 | 国立市内 | 105 | 14.3 |
| 3 | 東京都内23区 | 228 | 31.0 |
| 4 | 23区以外の東京都 | 234 | 31.8 |
| 5 | 神奈川県・埼玉県 | 39 | 5.3 |
| 6 | その他 | 17 | 2.3 |
| | 無回答 | 23 | 3.1 |
| | 非該当 | 527 | |
| | 全体 | 735 | 100.0 |

F 4 . 現在のお住まいは、次の中のどれにあたりますか。

| No. | カテゴリー名 | n | % |
|-----|---------------|------|-------|
| 1 | 持ち家（一戸建て） | 541 | 42.9 |
| 2 | 持ち家（分譲マンション等） | 194 | 15.4 |
| 3 | 民間の賃貸住宅 | 264 | 20.9 |
| 4 | 公営・公団・公社賃貸社宅 | 183 | 14.5 |
| 5 | 社宅・寮・官舎 | 34 | 2.7 |
| 6 | 間借り・住み込み | 12 | 1.0 |
| 7 | その他 | 23 | 1.8 |
| | 無回答 | 11 | 0.9 |
| | 全体 | 1262 | 100.0 |

F 5 . あなたの世帯構成はどうなっていますか。

| No. | カテゴリー名 | n | % |
|-----|--------------|------|-------|
| 1 | 単身 | 364 | 28.8 |
| 2 | 夫婦だけ | 298 | 23.6 |
| 3 | 二世帯世帯 | 467 | 37.0 |
| 4 | 三世帯世帯またはそれ以上 | 74 | 5.9 |
| 5 | その他 | 53 | 4.2 |
| | 無回答 | 6 | 0.5 |
| | 全体 | 1262 | 100.0 |

F 6 . あなたご自身以外で、同居の家族の中に次の方がいますか。（複数選択可）

| No. | カテゴリー名 | n | % |
|-----|--------------------|------|-------|
| 1 | 65歳以上の方がいる | 322 | 25.5 |
| 2 | 18歳以下の子どもがいる | 280 | 22.2 |
| 3 | 65歳以上及び18歳以下の人はいない | 535 | 42.4 |
| | 無回答 | 157 | 12.4 |
| | 全体 | 1262 | 100.0 |

F 7 . あなたのお住まいの地域についておたずねします。

| No. | カテゴリー名 | n | % |
|-----|--------|------|-------|
| 1 | 北 | 152 | 12.0 |
| 2 | 東 | 208 | 16.5 |
| 3 | 富士見台 | 297 | 23.5 |
| 4 | 中 | 174 | 13.8 |
| 5 | 西 | 162 | 12.8 |
| 6 | 谷保 | 151 | 12.0 |
| 7 | 泉 | 28 | 2.2 |
| 8 | 青柳 | 63 | 5.0 |
| 9 | 矢川・石田 | 16 | 1.3 |
| | 無回答 | 11 | 0.9 |
| | 全体 | 1262 | 100.0 |

F 8 . あなたは、国立市に何年くらい住んでいますか。

| No. | カテゴリー名 | n | % |
|-----|-------------|------|-------|
| 1 | 1年未満 | 50 | 4.0 |
| 2 | 1年以上～5年未満 | 160 | 12.7 |
| 3 | 5年以上～10年未満 | 154 | 12.2 |
| 4 | 10年以上～20年未満 | 242 | 19.2 |
| 5 | 20年以上 | 551 | 43.7 |
| 6 | 生まれてからずっと | 95 | 7.5 |
| | 無回答 | 10 | 0.8 |
| | 全体 | 1262 | 100.0 |

F 9 . 設問の誤回答防止のため伺います。あなたは、次の項目に該当しますか。
(複数選択可)

| No. | カテゴリー名 | n | % |
|-----|-------------|------|-------|
| 1 | 外国人である | 10 | 0.8 |
| 2 | 障害者手帳を持っている | 72 | 5.7 |
| | 無回答 | 1180 | 93.5 |
| | 全体 | 1262 | 100.0 |

問 1 . あなたは、国立市全体が美しいまちなみを保全・形成していると思いますか？

| No. | カテゴリー名 | n | % |
|-----|---------|------|-------|
| 1 | 思う | 406 | 32.2 |
| 2 | わりと思う | 571 | 45.2 |
| 3 | あまり思わない | 188 | 14.9 |
| 4 | 思わない | 42 | 3.3 |
| 5 | わからない | 41 | 3.2 |
| | 無回答 | 14 | 1.1 |
| | 全体 | 1262 | 100.0 |

問2．あなたは、国立市はみどりが十分にあるまちだと思いますか？

| No. | カテゴリー名 | n | % |
|-----|--------|------|-------|
| 1 | 十分にある | 570 | 45.2 |
| 2 | 普通である | 606 | 48.0 |
| 3 | 不十分である | 71 | 5.6 |
| | 無回答 | 15 | 1.2 |
| | 全体 | 1262 | 100.0 |

問3．あなたは、子育てのしやすい環境が整っていると思いますか？

| No. | カテゴリー名 | n | % |
|-----|---------|------|-------|
| 1 | 思う | 212 | 16.8 |
| 2 | わりと思う | 383 | 30.3 |
| 3 | あまり思わない | 208 | 16.5 |
| 4 | 思わない | 55 | 4.4 |
| 5 | わからない | 382 | 30.3 |
| | 無回答 | 22 | 1.7 |
| | 全体 | 1262 | 100.0 |

問4．あなたは、住んでいる地域で地域の特性に合った都市基盤（道路、公園、水道、下水道、都市ガスなど）が整備されていると思いますか？

| No. | カテゴリー名 | n | % |
|-----|---------|------|-------|
| 1 | 思う | 464 | 36.8 |
| 2 | わりと思う | 452 | 35.8 |
| 3 | あまり思わない | 202 | 16.0 |
| 4 | 思わない | 66 | 5.2 |
| 5 | わからない | 69 | 5.5 |
| | 無回答 | 9 | 0.7 |
| | 全体 | 1262 | 100.0 |

問5．あなたは、あなたが住んでいる地域は都市基盤（道路、公園、水道、下水道、都市ガスなど）が整備されており、住みやすい環境だと思いますか？

| No. | カテゴリー名 | n | % |
|-----|---------|------|-------|
| 1 | 思う | 446 | 35.3 |
| 2 | わりと思う | 460 | 36.5 |
| 3 | あまり思わない | 145 | 11.5 |
| 4 | 思わない | 147 | 11.6 |
| 5 | わからない | 49 | 3.9 |
| | 無回答 | 15 | 1.2 |
| | 全体 | 1262 | 100.0 |

問6 . 問5で「4 . 思わない」と答えた方に伺います。あなたの住んでいる地域で不足しているものは次のうちどれですか？（複数選択可）

| No. | カテゴリー名 | n | % |
|-----|--------|------|-------|
| 1 | 道路・歩道 | 98 | 66.7 |
| 2 | 公園 | 55 | 37.4 |
| 3 | 水道 | 0 | 0.0 |
| 4 | 下水道 | 11 | 7.5 |
| 5 | 都市ガス | 32 | 21.8 |
| 6 | その他 | 14 | 9.5 |
| | 無回答 | 0 | 0.0 |
| | 非該当 | 1115 | |
| | 全体 | 147 | 100.0 |

問7 . あなたは、誰もが（しょうがいしゃ、高齢者、幼児、児童などを含む）市内の道路を安全に快適に通行できると思いますか？

| No. | カテゴリー名 | n | % |
|-----|---------|------|-------|
| 1 | 思う | 81 | 6.4 |
| 2 | わりと思う | 246 | 19.5 |
| 3 | あまり思わない | 618 | 49.0 |
| 4 | 思わない | 238 | 18.9 |
| 5 | わからない | 65 | 5.2 |
| | 無回答 | 14 | 1.1 |
| | 全体 | 1262 | 100.0 |

問8 . 問7で「3 . あまり思わない」「4 . 思わない」と答えた方に伺います。あなたはその原因はどこにあると思いますか？（複数選択可）

| No. | カテゴリー名 | n | % |
|-----|-------------------|-----|-------|
| 1 | 歩道がない | 205 | 23.9 |
| 2 | 歩道が狭い | 545 | 63.7 |
| 3 | 歩道に段差やでこぼこがある | 390 | 45.6 |
| 4 | 歩道と車道の段差がある | 195 | 22.8 |
| 5 | 自転車道が分離・整備されていない | 323 | 37.7 |
| 6 | 歩道上に放置自転車及び看板類がある | 212 | 24.8 |
| 7 | 自転車の通行マナーが悪い | 443 | 51.8 |
| 8 | 車道にがたつきがある | 79 | 9.2 |
| 9 | その他 | 92 | 10.7 |
| | 無回答 | 3 | 0.4 |
| | 非該当 | 406 | |
| | 全体 | 856 | 100.0 |

問9 . あなたは、近くに安心してかかることができる医療機関がありますか？

| No. | カテゴリー名 | n | % |
|-----|--------|------|-------|
| 1 | ある | 914 | 72.4 |
| 2 | ない | 327 | 25.9 |
| | 無回答 | 21 | 1.7 |
| | 全体 | 1262 | 100.0 |

問10．問9で「2．ない」と答えた方に伺います。その理由は何ですか？（複数選択可）

| No. | カテゴリー名 | n | % |
|-----|------------------|-----|-------|
| 1 | 市内に専門的な医療機関がない | 146 | 44.6 |
| 2 | 医療機関に関する情報が不十分 | 115 | 35.2 |
| 3 | 休日に受診できる医療機関が少ない | 112 | 34.3 |
| 4 | その他 | 64 | 19.6 |
| | 無回答 | 5 | 1.5 |
| | 非該当 | 935 | |
| | 全体 | 327 | 100.0 |

問11．あなたは、国立市は医療・福祉・介護が充実したまちだと思いますか？

| No. | カテゴリー名 | n | % |
|-----|---------|------|-------|
| 1 | 思う | 119 | 9.4 |
| 2 | わりと思う | 407 | 32.3 |
| 3 | あまり思わない | 217 | 17.2 |
| 4 | 思わない | 65 | 5.2 |
| 5 | わからない | 439 | 34.8 |
| | 無回答 | 15 | 1.2 |
| | 全体 | 1262 | 100.0 |

問12．問11で「3．あまり思わない」「4．思わない」と答えた方に伺います。それはなぜですか？（複数選択可）

| No. | カテゴリー名 | n | % |
|-----|--------------------|-----|-------|
| 1 | 相談窓口が充実していない | 67 | 23.8 |
| 2 | 医療機関が少ない | 137 | 48.6 |
| 3 | 介護サービスを提供する事業所が少ない | 65 | 23.0 |
| 4 | 在宅療養が充実していない | 77 | 27.3 |
| 5 | 介護する家族への支援が充実していない | 74 | 26.2 |
| 6 | その他 | 57 | 20.2 |
| | 無回答 | 3 | 1.1 |
| | 非該当 | 980 | |
| | 全体 | 282 | 100.0 |

問13．あなたは、国立市は3年前と比べてにぎわいがあると思いますか？

| No. | カテゴリー名 | n | % |
|-----|--------------|------|-------|
| 1 | 3年前よりにぎわいがある | 133 | 10.5 |
| 2 | 3年前と同じくらい | 641 | 50.8 |
| 3 | 3年前よりにぎわいがない | 183 | 14.5 |
| 4 | わからない | 291 | 23.1 |
| | 無回答 | 14 | 1.1 |
| | 全体 | 1262 | 100.0 |

問14．あなたは、何らかの福祉活動に取り組んでいますか？

| No. | カテゴリー名 | n | % |
|-----|-------------|------|-------|
| 1 | 取り組んでいる | 73 | 5.8 |
| 2 | ある程度取り組んでいる | 98 | 7.8 |
| 3 | あまり取り組んでいない | 204 | 16.2 |
| 4 | 全く取り組んでいない | 859 | 68.1 |
| | 無回答 | 28 | 2.2 |
| | 全体 | 1262 | 100.0 |

問15．あなたは、自転車での市内の移動が便利だと思いますか？

| No. | カテゴリー名 | n | % |
|-----|---------|------|-------|
| 1 | 思う | 238 | 18.9 |
| 2 | わりと思う | 455 | 36.1 |
| 3 | あまり思わない | 259 | 20.5 |
| 4 | 思わない | 124 | 9.8 |
| 5 | わからない | 150 | 11.9 |
| | 無回答 | 36 | 2.9 |
| | 全体 | 1262 | 100.0 |

問16．あなたは、どの程度公共交通機関（バス、電車）を利用していますか？

| No. | カテゴリー名 | n | % |
|-----|--------------|------|-------|
| 1 | 日常的に利用している | 641 | 50.8 |
| 2 | 月に数回程度利用している | 339 | 26.9 |
| 3 | 年に数回だけ利用している | 183 | 14.5 |
| 4 | 全く利用していない | 66 | 5.2 |
| | 無回答 | 33 | 2.6 |
| | 全体 | 1262 | 100.0 |

問17．問16で「1～3」と答えた方に伺います。あなたは、公共交通機関を使った通勤・通学・昼間の移動について、便利だと思いますか？（市内への移動に関して）

| No. | カテゴリー名 | n | % |
|-----|--------|------|-------|
| 1 | 便利だと思う | 730 | 62.8 |
| 2 | 不便だと思う | 351 | 30.2 |
| | 無回答 | 82 | 7.1 |
| | 非該当 | 99 | |
| | 全体 | 1163 | 100.0 |

問17．問16で「1～3」と答えた方に伺います。あなたは、公共交通機関を使った通勤・通学・昼間の移動について、便利だと思いますか？（市外への移動に関して）

| No. | カテゴリー名 | n | % |
|-----|--------|------|-------|
| 1 | 便利だと思う | 881 | 75.8 |
| 2 | 不便だと思う | 202 | 17.4 |
| | 無回答 | 80 | 6.9 |
| | 非該当 | 99 | |
| | 全体 | 1163 | 100.0 |

問18．あなたは、環境に配慮した取り組みを行っていますか？

| No. | カテゴリー名 | n | % |
|-----|-------------|------|-------|
| 1 | 積極的に取り組んでいる | 310 | 24.6 |
| 2 | 多少取り組んでいる | 644 | 51.0 |
| 3 | あまり取り組んでいない | 189 | 15.0 |
| 4 | 全く取り組んでいない | 91 | 7.2 |
| | 無回答 | 28 | 2.2 |
| | 全体 | 1262 | 100.0 |

問19．あなたやあなたの世帯では、以下に掲げるような何らかの防犯対策を行っていますか？（複数選択可）

| No. | カテゴリー名 | n | % |
|-----|---------------|------|-------|
| 1 | 自宅の建物に対する防犯対策 | 499 | 39.5 |
| 2 | 消費者犯罪情報の入手 | 191 | 15.1 |
| 3 | 地域での防犯対策 | 99 | 7.8 |
| 4 | 日常生活での防犯対策 | 638 | 50.6 |
| 5 | その他 | 18 | 1.4 |
| 6 | 特に何も取り組んでいない | 292 | 23.1 |
| | 無回答 | 36 | 2.9 |
| | 全体 | 1262 | 100.0 |

問20．あなたは、過去1年間で消費生活に関する被害にあったことがありますか？

| No. | カテゴリー名 | n | % |
|-----|--------|------|-------|
| 1 | ある | 32 | 2.5 |
| 2 | ない | 1203 | 95.3 |
| | 無回答 | 27 | 2.1 |
| | 全体 | 1262 | 100.0 |

問21．あなたは、消費生活に関する情報をテレビ、新聞、広報誌等で身近に聞く・触れることができますか？

| No. | カテゴリー名 | n | % |
|-----|-----------|------|-------|
| 1 | 十分できている | 312 | 24.7 |
| 2 | ある程度できている | 759 | 60.1 |
| 3 | あまりできていない | 139 | 11.0 |
| 4 | 全くできていない | 25 | 2.0 |
| | 無回答 | 27 | 2.1 |
| | 全体 | 1262 | 100.0 |

問22．あなたは、国立市が個人情報の保護を的確に行っていると思いますか？

| No. | カテゴリー名 | n | % |
|-----|---------|------|-------|
| 1 | 思う | 123 | 9.7 |
| 2 | わりと思う | 350 | 27.7 |
| 3 | あまり思わない | 68 | 5.4 |
| 4 | 思わない | 34 | 2.7 |
| 5 | わからない | 663 | 52.5 |
| | 無回答 | 24 | 1.9 |
| | 全体 | 1262 | 100.0 |

問23 . 問22で「3 . あまり思わない」、「4 . 思わない」と答えた方に伺います。
その理由は次のうちどれですか？（複数選択可）

| No. | カテゴリー名 | n | % |
|-----|---------------------|------|-------|
| 1 | 不必要な個人情報の収集 | 14 | 13.7 |
| 2 | 収集目的以外の個人情報の利用 | 8 | 7.8 |
| 3 | 保有する情報が不正確 | 8 | 7.8 |
| 4 | 情報の保管や廃棄が不適切 | 8 | 7.8 |
| 5 | 事故防止対策が不十分 | 30 | 29.4 |
| 6 | 情報の開示等を求める権利の保障が不十分 | 19 | 18.6 |
| 7 | なんとなくイメージでそう思う | 28 | 27.5 |
| 8 | その他 | 22 | 21.6 |
| | 無回答 | 6 | 5.9 |
| | 非該当 | 1160 | |
| | 全体 | 102 | 100.0 |

問24 . あなたは、民間事業者が個人情報の保護を的確に行っていると思いますか？

| No. | カテゴリー名 | n | % |
|-----|---------|------|-------|
| 1 | 思う | 30 | 2.4 |
| 2 | わりと思う | 183 | 14.5 |
| 3 | あまり思わない | 373 | 29.6 |
| 4 | 思わない | 263 | 20.8 |
| 5 | わからない | 383 | 30.3 |
| | 無回答 | 30 | 2.4 |
| | 全体 | 1262 | 100.0 |

問25 . あなたは、どの程度スポーツ・レクリエーション（ウォーキングなど軽い運動も含む）を行っていますか？

| No. | カテゴリー名 | n | % |
|-----|----------|------|-------|
| 1 | 週に3日以上 | 332 | 26.3 |
| 2 | 週に1～2日 | 347 | 27.5 |
| 3 | 月に1～3日 | 262 | 20.8 |
| 4 | 3ヶ月に1～2日 | 103 | 8.2 |
| 5 | 年に1～3日以下 | 148 | 11.7 |
| | 無回答 | 70 | 5.5 |
| | 全体 | 1262 | 100.0 |

問26 . あなたは、1年前と比べて健康だと思えますか？

| No. | カテゴリー名 | n | % |
|-----|--------|------|-------|
| 1 | 思う | 196 | 15.5 |
| 2 | 変わらない | 799 | 63.3 |
| 3 | 思わない | 249 | 19.7 |
| | 無回答 | 18 | 1.4 |
| | 全体 | 1262 | 100.0 |

問27．あなたは、過去1年間に行政や民間団体が行う国際交流活動・イベントに参加したことがありますか？

| No. | カテゴリー名 | n | % |
|-----|--------|------|-------|
| 1 | ある | 68 | 5.4 |
| 2 | ない | 1172 | 92.9 |
| | 無回答 | 22 | 1.7 |
| | 全体 | 1262 | 100.0 |

問28．問27で「1．ある」と答えた方に伺います。具体的にどのような活動でしょうか？（複数選択可）

| No. | カテゴリー名 | n | % |
|-----|---------------------|------|-------|
| 1 | 国・都道府県・市町村主催の国際交流活動 | 37 | 54.4 |
| 2 | 民間団体主催の国際交流活動 | 23 | 33.8 |
| 3 | ホームステイ・海外留学 | 4 | 5.9 |
| 4 | その他 | 12 | 17.6 |
| | 無回答 | 1 | 1.5 |
| | 非該当 | 1194 | |
| | 全体 | 68 | 100.0 |

問29．あなたは、今後行政や民間団体が行う国際交流活動・イベントに参加したいと思いますか？

| No. | カテゴリー名 | n | % |
|-----|-----------|------|-------|
| 1 | 思う | 243 | 19.3 |
| 2 | 思わない | 438 | 34.7 |
| 3 | どちらとも言えない | 557 | 44.1 |
| | 無回答 | 24 | 1.9 |
| | 全体 | 1262 | 100.0 |

問30．あなたは、過去1年間に以下のような生涯学習活動をしたことがありますか？（複数選択可）

| No. | カテゴリー名 | n | % |
|-----|-----------------|------|-------|
| 1 | 趣味・教養を高めること | 513 | 40.6 |
| 2 | 生活を楽しみ心を豊かにする活動 | 279 | 22.1 |
| 3 | 自治体の学習活動 | 117 | 9.3 |
| 4 | 民間の学習活動 | 182 | 14.4 |
| 5 | 職業上必要な知識・技能の学習 | 239 | 18.9 |
| 6 | 健康・体力づくり | 394 | 31.2 |
| 7 | 学校における学習活動 | 29 | 2.3 |
| 8 | 特に行っていない | 406 | 32.2 |
| | 無回答 | 34 | 2.7 |
| | 全体 | 1262 | 100.0 |

問31 . 問30で「 8 . 特に行っていない」と答えた方に伺います。それはどうして
 でしょうか。(複数選択可)

| No. | カテゴリー名 | n | % |
|-----|----------------------|-----|-------|
| 1 | 仕事や家事が忙しくて時間がない | 187 | 46.1 |
| 2 | 子どもや親等の世話をしてくれる人がいない | 15 | 3.7 |
| 3 | 費用がかかる | 64 | 15.8 |
| 4 | 必要な情報がなかなか入手できない | 51 | 12.6 |
| 5 | 学習や活動をする仲間がいない | 42 | 10.3 |
| 6 | 適当な指導者がいない | 12 | 3.0 |
| 7 | 近所に施設や場所がない | 34 | 8.4 |
| 8 | 希望に合う活動がない、開催日時が合わない | 71 | 17.5 |
| 9 | 周囲の理解が得られない | 5 | 1.2 |
| 10 | きっかけがつかめない | 111 | 27.3 |
| 11 | 面倒だから | 99 | 24.4 |
| | 無回答 | 25 | 6.2 |
| | 非該当 | 856 | |
| | 全体 | 406 | 100.0 |

問32 . 問30で「 1 ~ 7 」を選択した方に伺います。学習を通じて生きがいを得ら
 れたと思いますか？

| No. | カテゴリー名 | n | % |
|-----|--------|-----|-------|
| 1 | 思う | 624 | 75.9 |
| 2 | 思わない | 143 | 17.4 |
| | 無回答 | 55 | 6.7 |
| | 非該当 | 440 | |
| | 全体 | 822 | 100.0 |

問33 . 問30で「 1 ~ 7 」を選択した方に伺います。学習で身につけた知識や技術
 を地域や社会にどのように生かしていますか？(複数選択可)

| No. | カテゴリー名 | n | % |
|-----|--------------|-----|-------|
| 1 | 発表会や展示会の参加 | 97 | 11.8 |
| 2 | 講習会や講座の講師 | 46 | 5.6 |
| 3 | 地域の活動 | 75 | 9.1 |
| 4 | ボランティア・NPO活動 | 86 | 10.5 |
| 5 | その他 | 62 | 7.5 |
| 6 | 特になし | 483 | 58.8 |
| | 無回答 | 51 | 6.2 |
| | 非該当 | 440 | |
| | 全体 | 822 | 100.0 |

問34 . あなたは、文化・芸術活動を過去 1 年間にどの程度鑑賞しましたか？

| No. | カテゴリー名 | n | % |
|-----|--------|------|-------|
| 1 | 相当ある | 122 | 9.7 |
| 2 | まあまあある | 514 | 40.7 |
| 3 | あまりない | 272 | 21.6 |
| 4 | 全くない | 307 | 24.3 |
| | 無回答 | 47 | 3.7 |
| | 全体 | 1262 | 100.0 |

問35．問34で「1～3」と答えた方に伺います。主にどこで文化・芸術活動を鑑賞しましたか？

| No. | カテゴリー名 | n | % |
|-----|--------|-----|-------|
| 1 | 主に市内 | 172 | 18.9 |
| 2 | 主に市外 | 723 | 79.6 |
| | 無回答 | 13 | 1.4 |
| | 非該当 | 354 | |
| | 全体 | 908 | 100.0 |

問36．問34で「4．全くない」と答えた方に伺います。関心はありますか？

| No. | カテゴリー名 | n | % |
|-----|-----------|-----|-------|
| 1 | 関心はある | 65 | 21.2 |
| 2 | まあまあ関心がある | 81 | 26.4 |
| 3 | あまり関心がない | 112 | 36.5 |
| 4 | 全く関心がない | 39 | 12.7 |
| | 無回答 | 10 | 3.3 |
| | 非該当 | 955 | |
| | 全体 | 307 | 100.0 |

問37．あなたは、文化・芸術活動を過去1年間にご自分で行ったことがありますか？

| No. | カテゴリー名 | n | % |
|-----|--------|------|-------|
| 1 | ある | 265 | 21.0 |
| 2 | ない | 934 | 74.0 |
| | 無回答 | 63 | 5.0 |
| | 全体 | 1262 | 100.0 |

問38．問37で「1．ある」と答えた方に伺います。主にどこで文化・芸術活動を行いましたか？

| No. | カテゴリー名 | n | % |
|-----|--------|-----|-------|
| 1 | 主に市内 | 104 | 39.2 |
| 2 | 主に市外 | 158 | 59.6 |
| | 無回答 | 3 | 1.1 |
| | 非該当 | 997 | |
| | 全体 | 265 | 100.0 |

問39．問37で「2．ない」と答えた方に伺います。関心はありますか？

| No. | カテゴリー名 | n | % |
|-----|-----------|-----|-------|
| 1 | 関心はある | 158 | 16.9 |
| 2 | まあまあ関心がある | 279 | 29.9 |
| 3 | あまり関心がない | 372 | 39.8 |
| 4 | 全く関心がない | 98 | 10.5 |
| | 無回答 | 27 | 2.9 |
| | 非該当 | 328 | |
| | 全体 | 934 | 100.0 |

問40 .あなたは、過去 1 年間で市内の歴史・文化遺産を訪れたことがありますか？

| No. | カテゴリー名 | n | % |
|-----|--------|------|-------|
| 1 | ある | 670 | 53.1 |
| 2 | ない | 561 | 44.5 |
| | 無回答 | 31 | 2.5 |
| | 全体 | 1262 | 100.0 |

問41 . 問40で「 2 . ない」と答えた方に伺います。それはなぜでしょうか？

| No. | カテゴリー名 | n | % |
|-----|-------------------|-----|-------|
| 1 | 訪れたいが時間がない | 119 | 21.2 |
| 2 | 歴史・文化遺産があることを知らない | 105 | 18.7 |
| 3 | 過去に既に訪れた | 173 | 30.8 |
| 4 | 興味が無い | 140 | 25.0 |
| | 無回答 | 24 | 4.3 |
| | 非該当 | 701 | |
| | 全体 | 561 | 100.0 |

問42 . あなたは、市内の歴史・文化遺産が地域で活用されていると思いますか？

| No. | カテゴリー名 | n | % |
|-----|---------|------|-------|
| 1 | 思う | 78 | 6.2 |
| 2 | やや思う | 274 | 21.7 |
| 3 | あまり思わない | 365 | 28.9 |
| 4 | 思わない | 146 | 11.6 |
| 5 | わからない | 366 | 29.0 |
| | 無回答 | 33 | 2.6 |
| | 全体 | 1262 | 100.0 |

問43 . あなたは、男女の役割が平等になっていると思いますか？

| No. | カテゴリー名 | n | % |
|-----|---------|------|-------|
| 1 | 思う | 72 | 5.7 |
| 2 | わりと思う | 478 | 37.9 |
| 3 | あまり思わない | 276 | 21.9 |
| 4 | 思わない | 130 | 10.3 |
| 5 | わからない | 274 | 21.7 |
| | 無回答 | 32 | 2.5 |
| | 全体 | 1262 | 100.0 |

問44 . 問43で「 3 . あまり思わない」、「 4 . 思わない」と答えた方に伺います。
それはどのような場面でそう思われますか？（複数選択可）

| No. | カテゴリー名 | n | % |
|-----|----------|-----|-------|
| 1 | 家庭 | 167 | 41.1 |
| 2 | 職場 | 259 | 63.8 |
| 3 | 地域 | 111 | 27.3 |
| 4 | 学校 | 43 | 10.6 |
| 5 | その他の日常生活 | 161 | 39.7 |
| | 無回答 | 5 | 1.2 |
| | 非該当 | 856 | |
| | 全体 | 406 | 100.0 |

問45．あなたは、様々な社会参画の機会において男女の比率が適切になっていると思いますか？

| No. | カテゴリー名 | n | % |
|-----|-------------|------|-------|
| 1 | 適切だと思う | 55 | 4.4 |
| 2 | ある程度適切だと思う | 300 | 23.8 |
| 3 | あまり適切でないと思う | 327 | 25.9 |
| 4 | 適切でないと思う | 103 | 8.2 |
| 5 | わからない | 437 | 34.6 |
| | 無回答 | 40 | 3.2 |
| | 全体 | 1262 | 100.0 |

問46．あなたは、国立市の平和都市宣言（下記参考）を知っていますか？

| No. | カテゴリー名 | n | % |
|-----|--------|------|-------|
| 1 | 知っている | 410 | 32.5 |
| 2 | 知らない | 759 | 60.1 |
| | 無回答 | 93 | 7.4 |
| | 全体 | 1262 | 100.0 |

問47．あなたは、過去1年間で市や団体が実施している平和事業や平和イベントに参加したことがありますか？

| No. | カテゴリー名 | n | % |
|-----|--------|------|-------|
| 1 | ある | 92 | 7.3 |
| 2 | ない | 1139 | 90.3 |
| | 無回答 | 31 | 2.5 |
| | 全体 | 1262 | 100.0 |

問48．あなたは、あなたとそのまわりで人権が尊重されていると思いますか？

| No. | カテゴリー名 | n | % |
|-----|---------|------|-------|
| 1 | 思う | 139 | 11.0 |
| 2 | わりと思う | 564 | 44.7 |
| 3 | あまり思わない | 181 | 14.3 |
| 4 | 思わない | 37 | 2.9 |
| 5 | わからない | 312 | 24.7 |
| | 無回答 | 29 | 2.3 |
| | 全体 | 1262 | 100.0 |

問49．あなたは、国立市が平和や人権を大切にしているまちだと思いますか？

| No. | カテゴリー名 | n | % |
|-----|---------|------|-------|
| 1 | 思う | 110 | 8.7 |
| 2 | わりと思う | 480 | 38.0 |
| 3 | あまり思わない | 131 | 10.4 |
| 4 | 思わない | 41 | 3.2 |
| 5 | わからない | 470 | 37.2 |
| | 無回答 | 30 | 2.4 |
| | 全体 | 1262 | 100.0 |

問50．あなたは、何らかのコミュニティに所属していますか？

| No. | カテゴリー名 | n | % |
|-----|---------|------|-------|
| 1 | 所属している | 342 | 27.1 |
| 2 | 所属していない | 884 | 70.0 |
| | 無回答 | 36 | 2.9 |
| | 全体 | 1262 | 100.0 |

問51．問50で「1．所属している」と答えた方に伺います。どの程度活動されていますか？

| No. | カテゴリー名 | n | % |
|-----|-------------|-----|-------|
| 1 | 月1回以上 | 139 | 40.6 |
| 2 | 年1回以上～月1回未満 | 140 | 40.9 |
| 3 | 年1回未満 | 61 | 17.8 |
| | 無回答 | 2 | 0.6 |
| | 非該当 | 920 | |
| | 全体 | 342 | 100.0 |

問52．あなたは、国立市内で地震や災害が起こったときに生命・財産が守られると思いますか？

| No. | カテゴリー名 | n | % |
|-----|---------|------|-------|
| 1 | 思う | 32 | 2.5 |
| 2 | わりと思う | 265 | 21.0 |
| 3 | あまり思わない | 281 | 22.3 |
| 4 | 思わない | 135 | 10.7 |
| 5 | わからない | 510 | 40.4 |
| | 無回答 | 39 | 3.1 |
| | 全体 | 1262 | 100.0 |

問53．問52で「3．あまり思わない」、「4．思わない」と答えた方に伺います。それはなぜですか？（複数選択可）

| No. | カテゴリー名 | n | % |
|-----|---------------|-----|-------|
| 1 | 施設の耐震化が不十分 | 133 | 32.0 |
| 2 | 自身の備えが不十分 | 197 | 47.4 |
| 3 | 地域のコミュニティが希薄 | 244 | 58.7 |
| 4 | 行政からの情報提供が不十分 | 146 | 35.1 |
| 5 | その他 | 56 | 13.5 |
| | 無回答 | 6 | 1.4 |
| | 非該当 | 846 | |
| | 全体 | 416 | 100.0 |

問54．あなたは、地震などの災害時に不測の事態が発生した場合、助けてくれる人（組織・団体）はいますか？（複数選択可）

| No. | カテゴリー名 | n | % |
|-----|-----------|------|-------|
| 1 | 家族・親戚 | 855 | 67.7 |
| 2 | 知人・友人 | 399 | 31.6 |
| 3 | 近所の人 | 345 | 27.3 |
| 4 | 自治会・町内会 | 216 | 17.1 |
| 5 | 自主防災組織 | 44 | 3.5 |
| 6 | 民生・児童委員 | 17 | 1.3 |
| 7 | 福祉サービス事業者 | 39 | 3.1 |
| 8 | その他 | 37 | 2.9 |
| 9 | 誰もいない | 163 | 12.9 |
| | 無回答 | 26 | 2.1 |
| | 全体 | 1262 | 100.0 |

問55．あなたは、ご自身で何か防災対策を行っていますか？（複数選択可）

| No. | カテゴリー名 | n | % |
|-----|------------------|------|-------|
| 1 | 転倒防止器具を設置している | 466 | 36.9 |
| 2 | 避難場所の確認をしている | 532 | 42.2 |
| 3 | 自治会等の防災訓練に参加している | 143 | 11.3 |
| 4 | 備蓄等をしている | 554 | 43.9 |
| 5 | その他 | 22 | 1.7 |
| 6 | 特にしていない | 320 | 25.4 |
| | 無回答 | 33 | 2.6 |
| | 全体 | 1262 | 100.0 |

問56．あなたは、ツイッターやフェイスブックのようなソーシャルメディアを利用していますか？

| No. | カテゴリー名 | n | % |
|-----|---------|------|-------|
| 1 | 利用している | 382 | 30.3 |
| 2 | 利用していない | 837 | 66.3 |
| | 無回答 | 43 | 3.4 |
| | 全体 | 1262 | 100.0 |

問57．問56で「1．利用している」と答えた方に伺います。具体的にどのサービスを利用されていますか？（複数選択可）

| No. | カテゴリー名 | n | % |
|-----|---------|-----|-------|
| 1 | ツイッター | 120 | 31.4 |
| 2 | フェイスブック | 245 | 64.1 |
| 3 | ミクシィ | 60 | 15.7 |
| 4 | ライン | 256 | 67.0 |
| 5 | その他 | 12 | 3.1 |
| | 無回答 | 2 | 0.5 |
| | 非該当 | 880 | |
| | 全体 | 382 | 100.0 |

問58．外国人のあなたは、日常生活で何か困ることはありますか？

| No. | カテゴリー名 | n | % |
|-----|--------|------|-------|
| 1 | ある | 6 | 60.0 |
| 2 | ない | 4 | 40.0 |
| | 無回答 | 0 | 0.0 |
| | 非該当 | 1252 | |
| | 全体 | 10 | 100.0 |

問59．問58で「1．ある」と答えた方に伺います。どのようなことでお困りでしょうか？（複数選択可）

| No. | カテゴリー名 | n | % |
|-----|-------------------|------|-------|
| 1 | 日本の生活習慣がわからない | 1 | 16.7 |
| 2 | 公共サービスの利用方法がわからない | 3 | 50.0 |
| 3 | 病気のとき言葉が通じない | 2 | 33.3 |
| 4 | 職場の問題 | 3 | 50.0 |
| 5 | 子どもの教育 | 4 | 66.7 |
| 6 | 相談相手がいない | 4 | 66.7 |
| 7 | その他 | 1 | 16.7 |
| | 無回答 | 0 | 0.0 |
| | 非該当 | 1256 | |
| | 全体 | 6 | 100.0 |

問60．あなたは、社会参加したいときに自分なりの社会参加ができていますか？

| No. | カテゴリー名 | n | % |
|-----|-----------|------|-------|
| 1 | かなりできている | 12 | 16.7 |
| 2 | 部分的にできている | 15 | 20.8 |
| 3 | あまりできていない | 17 | 23.6 |
| 4 | 全くできていない | 19 | 26.4 |
| | 無回答 | 9 | 12.5 |
| | 非該当 | 1190 | |
| | 全体 | 72 | 100.0 |

問61．問60で「3．あまりできていない」、「4．全くできていない」と答えた方に伺います。それはなぜですか？（複数選択可）

| No. | カテゴリー名 | n | % |
|-----|--------------|------|-------|
| 1 | 移動が困難 | 14 | 38.9 |
| 2 | 方法がわからない | 6 | 16.7 |
| 3 | 情報が少ない | 11 | 30.6 |
| 4 | その必要性を感じていない | 9 | 25.0 |
| 5 | その他 | 5 | 13.9 |
| | 無回答 | 0 | 0.0 |
| | 非該当 | 1226 | |
| | 全体 | 36 | 100.0 |

問62．あなたは、何かしら仕事に就いていますか？

| No. | カテゴリー名 | n | % |
|-----|--------|------|-------|
| 1 | 就いている | 20 | 27.8 |
| 2 | 就いていない | 44 | 61.1 |
| | 無回答 | 8 | 11.1 |
| | 非該当 | 1190 | |
| | 全体 | 72 | 100.0 |

問63．問62で「2．就いていない」と答えた方に伺います。あなたは、働きたいと思えますか？

| No. | カテゴリー名 | n | % |
|-----|--------|------|-------|
| 1 | 思う | 12 | 27.3 |
| 2 | 思わない | 28 | 63.6 |
| | 無回答 | 4 | 9.1 |
| | 非該当 | 1218 | |
| | 全体 | 44 | 100.0 |

問64．あなたは、どのようなことに生きがいを感じていますか？（複数選択可）

| No. | カテゴリー名 | n | % |
|-----|--------------|-----|-------|
| 1 | 家族との団らん | 269 | 48.9 |
| 2 | 友人や知人との食事・雑談 | 263 | 47.8 |
| 3 | 仕事 | 81 | 14.7 |
| 4 | 社会奉仕や地域活動 | 70 | 12.7 |
| 5 | 趣味 | 300 | 54.5 |
| 6 | スポーツ | 119 | 21.6 |
| 7 | その他 | 34 | 6.2 |
| 8 | 感じていない | 34 | 6.2 |
| | 無回答 | 44 | 8.0 |
| | 非該当 | 712 | |
| | 全体 | 550 | 100.0 |

問65．あなたは、過去1年間に何らかの社会参加活動を行ったことがありますか？（複数選択可）

| No. | カテゴリー名 | n | % |
|-----|-----------|-----|-------|
| 1 | 就労 | 46 | 8.4 |
| 2 | NPO活動 | 16 | 2.9 |
| 3 | ボランティア活動 | 105 | 19.1 |
| 4 | 文化・スポーツ活動 | 109 | 19.8 |
| 5 | 学習活動 | 47 | 8.5 |
| 6 | その他 | 9 | 1.6 |
| 7 | 行っていない | 274 | 49.8 |
| | 無回答 | 56 | 10.2 |
| | 非該当 | 712 | |
| | 全体 | 550 | 100.0 |

問66．あなたは、子どもの成長に関して悩みや不安を抱えていますか？

| No. | カテゴリー名 | n | % |
|-----|--------|-----|-------|
| 1 | はい | 135 | 48.2 |
| 2 | いいえ | 96 | 34.3 |
| | 無回答 | 49 | 17.5 |
| | 非該当 | 982 | |
| | 全体 | 280 | 100.0 |

問67．問66で「1．はい」と答えた方に伺います。あなたは、誰に相談していますか？（複数選択可）

| No. | カテゴリー名 | n | % |
|-----|-----------|------|-------|
| 1 | 家族・親族 | 113 | 83.7 |
| 2 | 近隣の方 | 17 | 12.6 |
| 3 | 職場等の友人・知人 | 47 | 34.8 |
| 4 | 公の施設の相談員 | 12 | 8.9 |
| 5 | その他 | 15 | 11.1 |
| 6 | 相談相手がいない | 10 | 7.4 |
| | 無回答 | 0 | 0.0 |
| | 非該当 | 1127 | |
| | 全体 | 135 | 100.0 |

問68．あなたは、何によって市政情報を得ていますか？（複数選択可）

| No. | カテゴリー名 | n | % |
|-----|---------|------|-------|
| 1 | 市報 | 1087 | 86.1 |
| 2 | ホームページ | 157 | 12.4 |
| 3 | 刊行図書 | 12 | 1.0 |
| 4 | 情報公開手続き | 1 | 0.1 |
| 5 | 人づて | 99 | 7.8 |
| 6 | ツイッター | 11 | 0.9 |
| 7 | その他 | 17 | 1.3 |
| 8 | 入手していない | 78 | 6.2 |
| | 無回答 | 60 | 4.8 |
| | 全体 | 1262 | 100.0 |

問69．問68で「1．市報」と答えた方に伺います。あなたは、市報をどの程度読んでいますか？

| No. | カテゴリー名 | n | % |
|-----|-------------|------|-------|
| 1 | 毎号しっかりと読む | 329 | 30.3 |
| 2 | めくる程度に確認する | 363 | 33.4 |
| 3 | 興味のある箇所のみ読む | 339 | 31.2 |
| 4 | あまり読まない | 51 | 4.7 |
| | 無回答 | 5 | 0.5 |
| | 非該当 | 175 | |
| | 全体 | 1087 | 100.0 |

問70．あなたは、入手したい市政情報が十分に公開されていると思いますか？

| No. | カテゴリー名 | n | % |
|-----|------------|------|-------|
| 1 | 十分に公開されている | 290 | 23.0 |
| 2 | 公開は不十分である | 184 | 14.6 |
| 3 | わからない | 737 | 58.4 |
| | 無回答 | 51 | 4.0 |
| | 全体 | 1262 | 100.0 |

問71．あなたは、議会に関する情報（会議日程、会議内容、会議結果）が十分に公開されていると思いますか？

| No. | カテゴリー名 | n | % |
|-----|-------------|------|-------|
| 1 | 十分に公開されている | 108 | 8.6 |
| 2 | ある程度公開されている | 365 | 28.9 |
| 3 | 公開は不十分である | 121 | 9.6 |
| 4 | わからない | 626 | 49.6 |
| | 無回答 | 42 | 3.3 |
| | 全体 | 1262 | 100.0 |

問72．あなたは、市の組織運営や職員の仕事をどう思いますか？

| No. | カテゴリー名 | n | % |
|-----|-----------|------|-------|
| 1 | よくやっている | 159 | 12.6 |
| 2 | ある程度やっている | 457 | 36.2 |
| 3 | 不満である | 157 | 12.4 |
| 4 | わからない | 454 | 36.0 |
| | 無回答 | 35 | 2.8 |
| | 全体 | 1262 | 100.0 |

問73．問72で「3．不満である」と答えた方に伺います。それはどんな点でそう感じますか？（複数選択可）

| No. | カテゴリー名 | n | % |
|-----|-----------------------|------|-------|
| 1 | 要望したものを市役所が対応してくれなかった | 35 | 22.3 |
| 2 | 市の職員と接した時の対応が悪かった | 80 | 51.0 |
| 3 | 事務執行上の誤りがあった | 17 | 10.8 |
| 4 | たらいまわしにされた | 24 | 15.3 |
| 5 | なんとなくイメージでそう思う | 14 | 8.9 |
| 6 | その他 | 69 | 43.9 |
| | 無回答 | 1 | 0.6 |
| | 非該当 | 1105 | |
| | 全体 | 157 | 100.0 |

問74．あなたは、これまでに市の事業計画策定等の過程に参画したことがありますか？

| No. | カテゴリー名 | n | % |
|-----|--------|------|-------|
| 1 | ある | 94 | 7.4 |
| 2 | ない | 1127 | 89.3 |
| | 無回答 | 41 | 3.2 |
| | 全体 | 1262 | 100.0 |

問75．あなたは、これまでに行政との協働事業に参加したことがありますか？

| No. | カテゴリー名 | n | % |
|-----|--------|------|-------|
| 1 | ある | 197 | 15.6 |
| 2 | ない | 1042 | 82.6 |
| | 無回答 | 23 | 1.8 |
| | 全体 | 1262 | 100.0 |

問76．問75で「1．ある」と答えた方に伺います。あなたはどのような協働事業に参加しましたか？（複数選択可）

| No. | カテゴリー名 | n | % |
|-----|------------|------|-------|
| 1 | 文化・芸術 | 71 | 36.0 |
| 2 | 教育 | 21 | 10.7 |
| 3 | 子育て、子育て | 24 | 12.2 |
| 4 | 高齢者・介護生活支援 | 21 | 10.7 |
| 5 | 環境 | 40 | 20.3 |
| 6 | 防災 | 59 | 29.9 |
| 7 | 都市計画・景観 | 22 | 11.2 |
| 8 | 防犯 | 30 | 15.2 |
| 9 | 商工業振興 | 18 | 9.1 |
| 10 | しょうがいしゃ支援 | 13 | 6.6 |
| 11 | スポーツ振興 | 28 | 14.2 |
| 12 | 健康づくり | 35 | 17.8 |
| 13 | 平和と人権 | 5 | 2.5 |
| 14 | 国際交流 | 6 | 3.0 |
| 15 | その他 | 7 | 3.6 |
| | 無回答 | 0 | 0.0 |
| | 非該当 | 1065 | |
| | 全体 | 197 | 100.0 |

問77．問75で「2．ない」と答えた方に伺います。今後行政との協働事業に参加したいと思いませんか？

| No. | カテゴリー名 | n | % |
|-----|--------|------|-------|
| 1 | 思う | 323 | 31.0 |
| 2 | 思わない | 681 | 65.4 |
| | 無回答 | 38 | 3.6 |
| | 非該当 | 220 | |
| | 全体 | 1042 | 100.0 |

問78. 国立市は、他市と比べて学校・集会所等の公共施設の老朽化が非常に進んでいる一方で、その建て替え費用の全てをまかなうことが困難な状況です。このため、建て替えの際には「施設の総量（延床面積）を削減する」、「施設の複合化（多機能化）を図る」、「新規の建設を抑制する」ことが必要だと考えていますが、あなたはどのように思いますか。

| No. | カテゴリー名 | n | % |
|-----|----------------|------|-------|
| 1 | そう思う | 472 | 37.4 |
| 2 | わりとそう思う | 311 | 24.6 |
| 3 | どちらかといえばそう思わない | 100 | 7.9 |
| 4 | そう思わない | 87 | 6.9 |
| 5 | わからない | 255 | 20.2 |
| | 無回答 | 37 | 2.9 |
| | 全体 | 1262 | 100.0 |