

令和7年度学校給食費決算報告書

くにたち食育推進・給食ステーション

令和7年度学校給食費収支状況

(期間 令和7年4月1日～令和8年3月31日)

収 入

(単位:円)

区 分	調定額	収入額	還付未済額	不納欠損額	未収入額	摘 要
給 食 費	48,917,154	40,374,368	92,817	537,609	8,005,177	収納率 82.54%
現年度給食費	40,207,538	40,117,523	92,817	0	90,015	収納率 99.78%
過年度給食費	8,709,616	256,845	0	537,609	7,915,162	収納率 3.14%
前年度繰越金	1,251,998	1,251,998	-	-	0	
雑 入	382,544	382,544	-	-	0	廃油売却収入等
補助金	276,926,000	276,926,000	-	-	0	学校給食費補助金
合 計	327,477,696	318,934,910	92,817	537,609	8,005,177	

支 出

(単位:円)

区 分	支出額	摘 要
主食購入代	56,981,042	内訳は別紙 のとおり
副食購入代	182,053,587	〃
牛乳購入代	62,812,019	〃
調味料購入代	7,436,383	〃
学校給食代替費補助金他	606,536	
合 計	309,889,567	

合 計

(単位:円)


収入合計	318,934,910
支出合計	309,889,567
還付未済額	92,817
差引残額	9,138,160

上記のとおり報告いたします。

令和8年6月25日

国立市教育委員会

教育長 雨 宮 和



令和7年度学校給食費収支状況表（小学校）

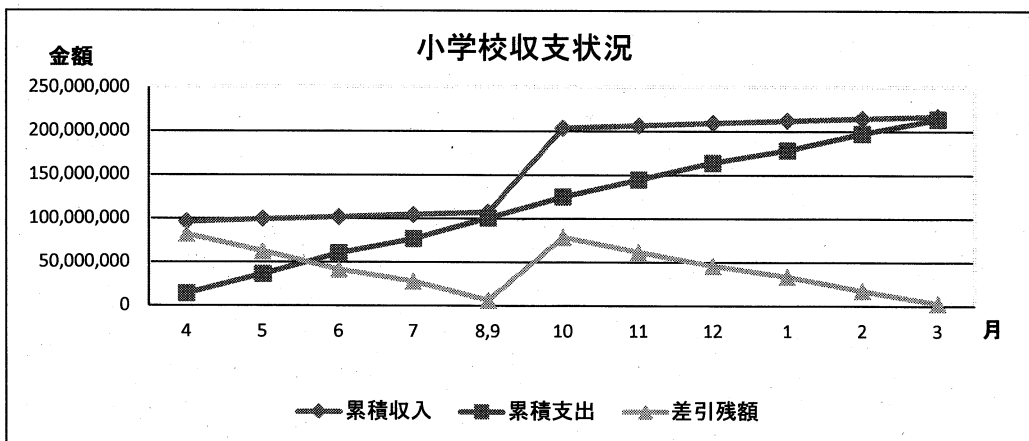
項目 月	① 調定額	② 収入額	③ 還付未済額	④ 未収入額	⑤ 支出額	⑥ 補助金額	⑦ 差引残額	(延人数) 喫食者数	一食単価
4	2,559,877	2,553,797	0	6,080	14,211,339	93,585,364	81,927,822	45,594	311.69
5	2,812,685	2,806,605	0	6,080	22,219,985	-	62,514,442	69,763	318.51
6	2,831,897	2,825,817	0	6,080	23,825,159	-	41,515,100	73,938	322.23
7	2,751,235	2,745,155	0	6,080	16,462,569	-	27,797,686	47,343	347.73
8,9	2,855,995	2,849,915	0	6,080	23,990,187	-	6,657,414	77,798	308.37
10	2,929,740	2,923,660	0	6,080	24,360,858	93,535,362	78,755,578	76,058	320.29
11	2,730,329	2,724,249	0	6,080	19,719,080	-	61,760,747	58,255	338.50
12	2,954,136	2,944,561	0	9,575	19,045,008	-	45,660,300	63,959	297.77
1	2,661,017	2,654,937	0	6,080	14,670,605	-	33,644,632	52,528	279.29
2	2,699,211	2,699,211	0	0	18,861,111	-	17,482,732	62,986	299.45
3	2,242,335	2,242,335	61,571	0	16,724,464	-	3,000,603	52,780	316.87
合計	30,028,457	29,970,242	61,571	58,215	214,090,365	187,120,726	3,000,603	681,002	314.38

年平均 314.38

<参考>

小学校給食費1食あたり単価(円)

低学年	295
中学年	321
高学年	345



令和7年度学校給食費収支状況表（中学校）

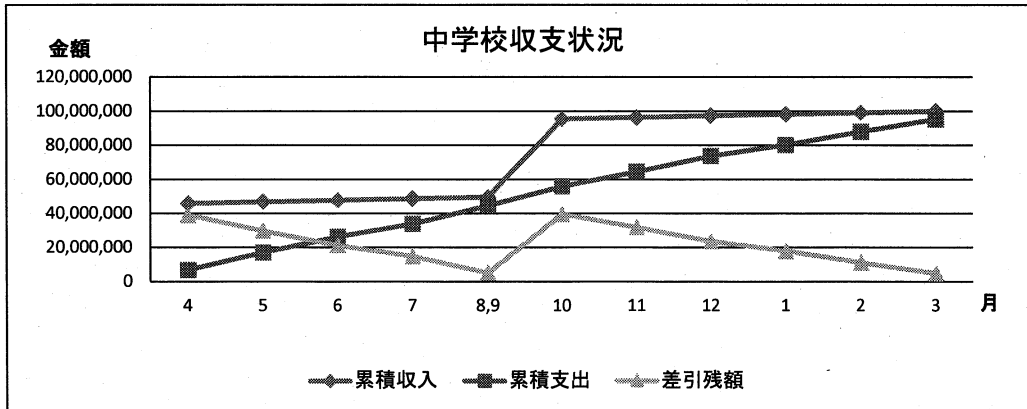
項目 月	① 調定額	② 収入額	③ 還付未済額	④ 未収入額	⑤ 支出額	⑥ 補助金額	⑦ 差引残額	(延人数) 喫食者数	一食単価
4	894,897	894,897		0	6,852,009	44,914,636	38,957,524	17,892	382.96
5	929,994	929,994		0	10,115,695	-	29,771,823	26,857	376.65
6	959,996	959,996		0	9,442,508	-	21,289,311	25,383	372.00
7	963,036	956,676		6,360	7,450,755	-	14,795,232	18,699	398.46
8,9	934,083	927,723		6,360	10,662,035	-	5,060,920	29,409	362.54
10	933,587	927,227		6,360	11,354,572	44,890,638	39,524,213	28,496	398.46
11	929,315	922,955		6,360	8,661,036	-	31,786,132	21,390	404.91
12	992,015	985,655		6,360	9,172,872	-	23,598,915	25,825	355.19
1	911,742	911,742		0	6,449,005		18,061,652	19,918	323.78
2	879,705	879,705	5,323	0	7,766,854		11,174,503	21,727	357.47
3	850,711	850,711	25,923	0	7,265,325		4,759,889	18,838	385.67
合計	10,179,081	10,147,281	31,246	31,800	95,192,666	89,805,274	4,759,889	254,434	374.14
小中 合計	40,207,538	40,117,523	92,817	90,015	309,283,031	276,926,000	7,760,492	935,436	330.63

年平均 373.57

<参考>

中学校給食費1食あたり単価（円）

中学校	387
-----	-----



令和7年度月別支内訳 (小学校)

(単位:円)

項目 月	主 食			副 食				牛 乳	調味料	合 計
	パン	米	めん	肉類	魚類	野菜・果物	その他物資			
4	548,976	1,741,769	248,219	1,183,247	1,027,381	1,903,381	4,024,607	3,072,807	460,952	14,211,339
5	740,388	2,581,739	257,768	2,112,441	2,585,305	3,523,814	5,234,590	4,696,500	487,440	22,219,985
6	763,610	3,351,877	278,928	3,043,169	1,916,780	3,455,874	5,098,159	5,190,508	726,254	23,825,159
7	1,011,406	2,318,187	276,205	2,250,003	996,193	2,132,482	3,926,251	3,176,748	375,094	16,462,569
8,9	958,896	2,580,351	283,977	2,883,437	1,550,345	3,730,946	5,881,958	5,404,195	716,082	23,990,187
10	1,326,959	2,995,629	265,208	2,380,689	1,046,876	4,099,961	6,835,358	4,855,541	554,637	24,360,858
11	988,873	2,050,639	226,371	2,647,046	1,405,269	3,638,634	4,158,922	4,002,679	600,647	19,719,080
12	953,151	2,884,723	277,777	2,082,429	2,027,272	3,374,093	2,857,043	4,369,199	219,321	19,045,008
1	745,833	1,545,372	282,900	1,151,153	1,165,498	2,179,477	4,038,898	3,357,106	204,368	14,670,605
2	886,066	2,370,017	285,222	1,278,038	2,160,582	3,015,010	4,610,541	3,804,721	450,914	18,861,111
3	1,164,949	2,118,565	321,238	1,739,857	1,121,607	2,754,006	3,516,482	3,584,537	403,223	16,724,464
計	10,089,107	26,538,868	3,003,813	22,751,509	17,003,108	33,807,678	50,182,809	45,514,541	5,198,932	214,090,365
比率	4.71%	12.40%	1.40%	10.63%	7.94%	15.79%	23.44%	21.26%	2.43%	100.00%
合計	39,631,788			123,745,104				45,514,541	5,198,932	214,090,365

令和7年度月別支出内訳（中学校）

（単位：円）

項目 月	主 食			副 食				牛 乳	調味料	合 計
	パン	米	めん	肉類	魚類	野菜・果物	その他物資			
4	337,998	705,056	119,252	737,714	679,158	910,104	1,919,963	1,209,821	232,943	6,852,009
5	331,265	1,084,212	132,898	1,226,067	934,413	1,770,432	2,583,127	1,800,923	252,358	10,115,695
6	318,068	1,342,461	103,534	1,408,478	581,062	1,350,568	2,225,766	1,821,594	290,977	9,442,508
7	468,573	1,112,940	119,418	1,161,093	404,166	1,025,751	1,773,929	1,266,269	118,616	7,450,755
8,9	426,911	1,228,505	107,526	1,410,391	714,625	1,703,461	2,848,550	1,931,289	290,777	10,662,035
10	631,962	1,301,206	107,858	1,206,577	784,782	1,941,204	3,184,608	1,965,929	230,446	11,354,572
11	410,927	890,762	140,749	974,130	885,823	1,443,258	2,221,058	1,478,162	216,167	8,661,036
12	301,257	1,570,795	138,208	1,242,344	751,532	1,559,063	1,775,105	1,696,139	138,429	9,172,872
1	274,667	634,521	107,526	675,622	532,661	1,024,896	1,671,219	1,406,699	121,194	6,449,005
2	384,950	865,619	119,584	638,809	1,025,875	1,347,214	1,716,999	1,518,713	149,091	7,766,854
3	334,566	1,059,967	135,513	748,062	664,783	1,070,874	1,853,167	1,201,940	196,453	7,265,325
計	4,221,144	11,796,044	1,332,066	11,429,287	7,958,880	15,146,825	23,773,491	17,297,478	2,237,451	95,192,666
比率	4.43%	12.39%	1.40%	12.01%	8.36%	15.91%	24.97%	18.17%	2.35%	100.00%
合計	17,349,254			58,308,483				17,297,478	2,237,451	95,192,666
小中 合計	56,981,042			182,053,587				62,812,019	7,436,383	309,283,031

令和7年度月別主食回数内訳（小学校）

（単位：回）

項目 月	主 食		
	パン	米	めん
4	2	11	1
5	3	16	1
6	3	17	1
7	3	10	1
8,9	4	17	1
10	5	16	1
11	4	13	1
12	4	14	1
1	3	11	1
2	4	13	1
3	4	10	1
計	39	148	11
比率	19.70%	74.75%	5.56%
合計	198		

令和7年度月別主食回数内訳（中学校）

（単位：回）

項目 月	主 食		
	パン	米	めん
4	3	9	1
5	3	16	1
6	3	17	1
7	3	9	1
8,9	4	17	1
10	5	16	1
11	4	13	1
12	4	14	1
1	3	11	1
2	4	13	1
3	3	11	1
計	39	146	11
比率	19.90%	74.49%	5.61%
合計	196		

過年度給食費年度別収支一覽表

令和8年3月31日現在

(単位: 円)

年 度	当初調定額	不納欠損額	最終調定額	収 入 額	未収入額
平成27年度	411,115	411,115	0	0	0
平成28年度	501,299	0	501,299	0	501,299
平成29年度	681,294	0	681,294	9,000	672,294
平成30年度	1,015,895	24,510	991,385	48,944	942,441
令和元年度	609,219	0	609,219	0	609,219
令和2年度	987,924	101,984	885,940	1,848	884,092
令和3年度	1,014,127	0	1,014,127	640	1,013,487
令和4年度	1,072,941	0	1,072,941	10,075	1,062,866
令和5年度	1,416,579	0	1,416,579	33,932	1,382,647
令和6年度	999,223	0	999,223	152,406	846,817
合 計	8,709,616	537,609	8,172,007	256,845	7,915,162

※ 収入合計額内訳

小学校 82,791 円

中学校 174,054 円

収納率 3.14%

過年度学校給食費の不納欠損処分について

令和7年度における過年度学校給食費の未収入額は、平成27年度から令和6年度までの8,452,771円、延人数 257人となる。

令和7年度における過年度収入額は256,845円（収納率3.14%）であった。

未納者に対しては、文書による納入催告によって徴収に努めてきたところである。

しかし、長期間に渡っての未収入金のため、徴収が困難となっているものもあり、不納欠損処分要件に基づき不納欠損処分をいたしたい。

不納欠損処分要件は、納入がなく10年を超えた者及び5年を超えて市外に転出した者について不納欠損処分を行うものであり、平成2年10月12日の国立市立学校給食センター運営審議会で確認された経過がある。

なお、未収入分の徴収については、今後もより一層の努力をしていくこととし、下記のとおり不納欠損処分をいたしたい。

記

1. 平成27年度から令和6年度までの給食費未納額
延257人 8,452,771円
2. 不納欠損処分とするもの
16人 537,609円
3. 不納欠損処分の主たる根拠
民法第173条第3号
破産法253条1項
4. 不納欠損年月日
令和8年3月31日
5. 不納欠損処分後の過年度給食費未納額
延241人 7,915,162円

以 上

過年度学校給食費未納額学校別一覧表

令和8年3月31日現在 (単位:円)

	27年度	28年度	29年度	30年度	01年度	02年度	03年度	04年度	5年度	6年度	合計
小学校	(0)	(10)	(12)	(15)	(14)	(15)	(18)	(24)	(31)	(18)	(157)
	0	257,691	401,408	551,115	431,287	518,678	548,893	687,489	895,583	501,561	4,793,705
中学校	(0)	(7)	(6)	(11)	(7)	(10)	(13)	(10)	(11)	(9)	(84)
	0	243,608	270,886	391,326	177,932	365,414	464,594	375,377	487,064	345,256	3,121,457
教職員	(0)	(0)	(0)	(0)	(0)	(0)	(0)	(0)	(0)	(0)	(0)
	0	0	0	0	0	0	0	0	0	0	0
合計	(0)	(17)	(18)	(26)	(21)	(25)	(31)	(34)	(42)	(27)	(241)
	0	501,299	672,294	942,441	609,219	884,092	1,013,487	1,062,866	1,382,647	846,817	7,915,162

* () 内は、人数

過年度分学校給食費不納欠損処分者

10年経過者

年度	児童・生徒名	未納額
27	A-1	48,332
27	A-2	27,819
27	B-1	48,332
27	B-2	46,200
27	C	9,000
27	D	42,998
27	E	42,474
27	F	13,500
27	G	46,200
27	H	28,706
27	I	49,166
27	J	8,388

5年経過者市外転出

(単位:円)

年度	児童・生徒名	未納額
30	A	24,510
2	B	10,676
2	C	43,500
2	D	47,808

※同一アルファベット数字違いは兄弟、姉妹の意味

令和 7 年 度 給 食 費 未 納 額 内 訳

(単位：円)

施 設 名	世 帯 数	人 数	月 数	未 納 額
小学校	2	2	10	58,215
中学校	1	1	5	31,800
教職員・給食センター職員	0	0	0	0
合 計	3	3	15	90,015