令　和　7　年　度

一般会計特別会計
歳入歳出決算書

会計別決算総括表
歳入歳出決算書
歳入歳出決算事項別明細書
実質収支に関する調書
財産に関する調書

一般会計
国民健康保険特別会計
介護保険特別会計
後期高齢者医療特別会計

下水道事業（公営企業）会計決算書

東京都国立市

目　　次

令和７年度国立市会計別決算総括表…… 5

令和７年度国立市一般会計歳入歳出決算書
１．令和７・６年度款別決算額比較表…… 11
２．歳入歳出款別決算額構成比…… 19
３．歳入歳出決算書
歳　　入…… 24
歳　　出…… 30
４．歳入歳出決算事項別明細書
（歳　入）（１）市　　税…… 36
（２）地方譲与税…… 38
（３）利子割交付金…… 38
（４）配当割交付金…… 38
（５）株式等譲渡所得割交付金…… 38
（６）法人事業税交付金…… 40
（７）地方消費税交付金…… 40
（８）自動車取得税交付金…… 40
（９）環境性能割交付金…… 40
（10）地方特例交付金…… 40
（11）地方交付税…… 42
（12）交通安全対策特別交付金…… 42
（13）分担金及び負担金…… 42
（14）使用料及び手数料…… 42
（15）国庫支出金…… 44
（16）都支出金…… 48
（17）財産収入…… 52
（18）寄 附 金…… 54
（19）繰 入 金…… 54
（20）繰 越 金…… 56
（21）諸 収 入…… 56
（22）市　　債…… 58
（歳　出）（１）議 会 費…… 60
（２）総 務 費…… 60
（３）民 生 費…… 82
（４）衛 生 費…… 100
（５）労 働 費…… 106
（６）農 林 費…… 106
（７）商 工 費…… 108
（８）土 木 費…… 110
（９）消 防 費…… 118
（10）教 育 費…… 120
（11）公 債 費…… 140

(12) 諸支出金…… 142
(13) 予 備 費…… 142
5．実質収支に関する調書…… 145

令和７年度国立市国民健康保険特別会計歳入歳出決算書

1．令和７・６年度款別決算額比較表…… 151
2．歳入歳出款別決算額構成比…… 157
3．歳入歳出決算書
歳　　入…… 162
歳　　出…… 164
4．歳入歳出決算事項別明細書
（歳　入）（1）国民健康保険税…… 168
（2）一部負担金…… 168
（3）国庫支出金…… 168
（4）都支出金…… 168
（5）財産収入…… 170
（6）繰 入 金…… 170
（7）繰 越 金…… 170
（8）諸 収 入…… 170
（歳　出）（1）総 務 費…… 174
（2）保険給付費…… 176
（3）国民健康保険事業費納付金…… 178
（5）保健事業費…… 178
（6）基金積立金…… 180
（7）諸支出金…… 180
（8）予 備 費…… 180
5．実質収支に関する調書…… 183

令和７年度国立市介護保険特別会計歳入歳出決算書

1．令和７・６年度款別決算額比較表…… 189
2．歳入歳出款別決算額構成比…… 195
3．歳入歳出決算書
歳　　入…… 200
歳　　出…… 202
4．歳入歳出決算事項別明細書
（歳　入）（1）保険料…… 208
（2）使用料及び手数料…… 208
（3）国庫支出金…… 208
（4）支払基金交付金…… 210
（5）都支出金…… 210
（6）財産収入…… 212
（7）繰 入 金…… 212
（8）繰 越 金…… 212
（9）諸 収 入…… 214
（歳　出）（1）総 務 費…… 216
（2）介護給付費…… 218
（4）基金積立金…… 224
（5）地域支援事業費…… 224
（6）保健福祉事業費…… 228
（7）諸支出金…… 228
（8）予 備 費…… 230
5．実質収支に関する調書…… 233

令和７年度国立市後期高齢者医療特別会計歳入歳出決算書

1．令和７・６年度款別決算額比較表…… 239
2．歳入歳出款別決算額構成比…… 245
3．歳入歳出決算書
歳　　入…… 250
歳　　出…… 252
4．歳入歳出決算事項別明細書
（歳　入）（1）後期高齢者医療保険料…… 256
（2）繰 入 金…… 256
（3）繰 越 金…… 256
（4）諸 収 入…… 256
（5）国庫支出金…… 258
（6）広域連合支出金…… 258
（歳　出）（1）総務費…… 260
（2）保険給付費…… 260
（3）広域連合納付金…… 260
（4）保健事業費…… 262
（5）諸支出金…… 262
（6）予備費…… 262
5．実質収支に関する調書…… 265

令和７年度財産に関する調書…… 269

令和７年度国立市下水道事業会計決算書

1．決算書類
（1）決算報告書…… 278
（2）損益計算書…… 283
（3）剰余金計算書…… 284
（4）剰余金処分計算書…… 284
（5）貸借対照表…… 286
（6）注記…… 288

２．決算附属書類

（１）事業報告書……291
（２）キャッシュ・フロー計算書……295
（３）収益費用明細書……296
（４）資本的収支明細書……304
（５）固定資産明細書……308
（６）企業債明細書……310

令　和　７　年　度

国立市会計別決算総括表

令和　７年度国立市　　会計別決算総括表

会計別	区分	予算現額	決算額	予算現額に対する決算額の比較増減	予算現額に対する決算額の比率
		円	円	円	%
一般会計	歳入	41,419,818,831	39,656,591,142	-1,763,227,689	95.74
	歳出	41,419,818,831	38,925,340,647	-2,494,478,184	93.98
	歳入歳出差引残額		731,250,495		
国民健康保険特別会計	歳入	7,274,600,000	7,218,465,888	-56,134,112	99.23
	歳出	7,274,600,000	7,125,507,418	-149,092,582	97.95
	歳入歳出差引残額		92,958,470		
介護保険特別会計	歳入	6,939,454,000	6,940,807,784	1,353,784	100.02
	歳出	6,939,454,000	6,801,945,612	-137,508,388	98.02
	歳入歳出差引残額		138,862,172		
後期高齢者医療特別会計	歳入	2,329,360,000	2,337,128,507	7,768,507	100.33
	歳出	2,329,360,000	2,314,943,287	-14,416,713	99.38
	歳入歳出差引残額		22,185,220		
総合計	歳入	57,963,232,831	56,152,993,321	-1,810,239,510	96.88
	歳出	57,963,232,831	55,167,736,964	-2,795,495,867	95.18
	歳入歳出差引残額		985,256,357		

令　和　7　年　度

国立市一般会計歳入歳出決算書

１．令和７・６年度款別決算額比較表

令和 7・ 6年度款別　　決算額比較表(一般会計)

歳　　入

科　　目	年度	予算現額	調定額	収入済額	不納欠損額	還付未済額	収入未済額	予算現額に対する増減	収入割合(%) 予算対	調定対	歳入計対
		円	円	円	円	円	円	円			
1. 市税	7	16,580,348,000	16,801,341,641	16,714,499,225	2,059,514	4,985,583	89,768,485	134,151,225	100.81	99.48	42.15
	6	15,989,902,000	16,197,847,064	16,120,320,394	2,449,106	3,081,055	78,158,619	130,418,394	100.82	99.52	41.34
2. 地方譲与税	7	128,000,000	126,901,000	126,901,000	0	0	0	-1,099,000	99.14	100.00	0.32
	6	128,000,000	125,416,000	125,416,000	0	0	0	-2,584,000	97.98	100.00	0.32
3. 利子割交付金	7	65,000,000	78,001,000	78,001,000	0	0	0	13,001,000	120.00	100.00	0.20
	6	28,000,000	42,338,000	42,338,000	0	0	0	14,338,000	151.21	100.00	0.11
4. 配当割交付金	7	247,000,000	235,190,000	235,190,000	0	0	0	-11,810,000	95.22	100.00	0.59
	6	179,000,000	217,970,000	217,970,000	0	0	0	38,970,000	121.77	100.00	0.56
5. 株式等譲渡所得割交付金	7	488,000,000	353,975,000	353,975,000	0	0	0	-134,025,000	72.54	100.00	0.89
	6	343,000,000	317,930,000	317,930,000	0	0	0	-25,070,000	92.69	100.00	0.82
6. 法人事業税交付金	7	305,000,000	355,408,000	355,408,000	0	0	0	50,408,000	116.53	100.00	0.90
	6	280,000,000	325,573,000	325,573,000	0	0	0	45,573,000	116.28	100.00	0.83
7. 地方消費税交付金	7	2,199,000,000	2,062,608,000	2,062,608,000	0	0	0	-136,392,000	93.80	100.00	5.20
	6	2,055,000,000	1,909,968,000	1,909,968,000	0	0	0	-145,032,000	92.94	100.00	4.90
8. 自動車取得税交付金	7	1,000	536	536	0	0	0	-464	53.60	100.00	0.00
	6	1,000	431,404	431,404	0	0	0	430,404	43,140.40	100.00	0.00
9. 環境性能割交付金	7	46,000,000	36,305,271	36,305,271	0	0	0	-9,694,729	78.92	100.00	0.09
	6	36,000,000	46,520,209	46,520,209	0	0	0	10,520,209	129.22	100.00	0.12
10. 地方特例交付金	7	64,700,000	53,280,000	53,280,000	0	0	0	-11,420,000	82.35	100.00	0.13
	6	399,575,000	399,443,000	399,443,000	0	0	0	-132,000	99.97	100.00	1.02
11. 地方交付税	7	75,000,000	69,709,000	69,709,000	0	0	0	-5,291,000	92.95	100.00	0.18
	6	75,000,000	57,142,000	57,142,000	0	0	0	-17,858,000	76.19	100.00	0.15
12. 交通安全対策特別交付金	7	9,000,000	7,617,000	7,617,000	0	0	0	-1,383,000	84.63	100.00	0.02
	6	9,000,000	7,900,000	7,900,000	0	0	0	-1,100,000	87.78	100.00	0.02
13. 分担金及び負担金	7	122,390,000	118,828,265	115,016,666	0	700	3,812,299	-7,373,334	93.98	96.79	0.29
	6	193,813,000	219,200,476	192,503,818	2,500	10,900	26,705,058	-1,309,182	99.32	87.82	0.49
14. 使用料及び手数料	7	702,879,000	678,598,621	678,596,121	0	0	2,500	-24,282,879	96.55	100.00	1.71
	6	729,413,000	674,457,430	673,413,862	0	0	1,043,568	-55,999,138	92.32	99.85	1.73
15. 国庫支出金	7	8,314,948,031	7,892,090,408	7,892,090,408	0	0	0	-422,857,623	94.91	100.00	19.90
	6	7,853,157,648	7,542,465,499	7,542,465,499	0	0	0	-310,692,149	96.04	100.00	19.34
16. 都支出金	7	7,313,467,000	7,045,620,110	7,045,620,110	0	0	0	-267,846,890	96.34	100.00	17.77
	6	6,334,574,000	6,268,934,601	6,268,934,601	0	0	0	-65,639,399	98.96	100.00	16.08
17. 財産収入	7	125,663,000	142,211,912	142,211,912	0	0	0	16,548,912	113.17	100.00	0.36
	6	126,928,000	148,979,535	148,979,535	0	0	0	22,051,535	117.37	100.00	0.38
18. 寄附金	7	68,795,000	76,706,516	76,706,516	0	0	0	7,911,516	111.50	100.00	0.19
	6	73,032,000	110,550,250	110,550,250	0	0	0	37,518,250	151.37	100.00	0.28
19. 繰入金	7	1,874,257,000	1,072,816,130	1,072,816,130	0	0	0	-801,440,870	57.24	100.00	2.71
	6	2,168,456,000	1,388,523,609	1,388,523,609	0	0	0	-779,932,391	64.03	100.00	3.56
20. 繰越金	7	513,886,800	516,385,609	516,385,609	0	0	0	2,498,809	100.49	100.00	1.30
	6	679,881,900	684,675,981	684,675,981	0	0	0	4,794,081	100.71	100.00	1.76
21. 諸収入	7	533,584,000	895,562,058	534,853,638	43,651,452	0	317,056,968	1,269,638	100.24	59.72	1.35
	6	491,709,000	867,566,868	503,960,800	25,810,085	0	337,795,983	12,251,800	102.49	58.09	1.29

令和 7・ 6年度款別　　決算額比較表(一般会計)

歳　　入

科　　目	年度	予算現額	調定額	収入済額	不納欠損額	還付未済額	収入未済額	予算現額に対する増減	収入割合(%) 予算対	調定対	歳入計対
		円	円	円	円	円	円	円			
22. 市債	7	1,642,900,000	1,488,800,000	1,488,800,000	0	0	0	-154,100,000	90.62	100.00	3.75
	6	2,305,300,000	1,909,800,000	1,909,800,000	0	0	0	-395,500,000	82.84	100.00	4.90
歳入合計	7	41,419,818,831	40,107,956,077	39,656,591,142	45,710,966	4,986,283	410,640,252	-1,763,227,689	95.74	98.87	100.00
	6	40,478,742,548	39,463,632,926	38,994,759,962	28,261,691	3,091,955	443,703,228	-1,483,982,586	96.33	98.81	100.00

歳　　出

科　　目	年度	予算現額	支出済額	翌年度繰越額	不用額	執行割合(%) 予算対	執行割合(%) 歳出計対	備考
		円	円	円	円			
1. 議会費	7	381,882,000	373,476,767	0	8,405,233	97.80	0.96	
	6	324,119,000	316,846,038	0	7,272,962	97.76	0.82	
2. 総務費	7	4,855,501,000	4,301,772,657	331,348,593	222,379,750	88.60	11.05	
	6	3,743,762,000	3,575,394,796	0	168,367,204	95.50	9.29	
3. 民生費	7	21,315,986,031	19,986,239,973	55,060,160	1,274,685,898	93.76	51.35	
	6	20,854,198,648	19,739,297,751	135,010,031	979,890,866	94.65	51.30	
4. 衛生費	7	2,458,327,000	2,335,564,317	0	122,762,683	95.01	6.00	
	6	2,382,009,000	2,242,309,909	1,094,000	138,605,091	94.14	5.83	
5. 労働費	7	4,079,000	4,072,146	0	6,854	99.83	0.01	
	6	3,677,000	3,673,223	0	3,777	99.90	0.01	
6. 農林費	7	83,047,000	75,329,332	0	7,717,668	90.71	0.19	
	6	82,715,000	76,446,278	0	6,268,722	92.42	0.20	
7. 商工費	7	232,327,000	217,145,087	0	15,181,913	93.47	0.56	
	6	227,612,000	215,733,129	0	11,878,871	94.78	0.56	
8. 土木費	7	2,774,166,800	2,575,856,449	18,510,000	179,800,351	92.85	6.62	
	6	2,681,688,900	2,411,763,801	66,316,800	203,608,299	89.93	6.27	
9. 消防費	7	1,184,360,000	1,170,394,433	1,351,000	12,614,567	98.82	3.01	
	6	1,117,391,000	1,093,298,124	0	24,092,876	97.84	2.84	
10. 教育費	7	4,938,911,000	4,717,230,417	0	221,680,583	95.51	12.12	
	6	5,665,404,000	5,413,671,868	1,518,000	250,214,132	95.56	14.07	
11. 公債費	7	1,777,879,000	1,776,126,396	0	1,752,604	99.90	4.56	
	6	1,777,231,000	1,777,230,110	0	890	100.00	4.62	
12. 諸支出金	7	1,396,880,000	1,392,132,673	0	4,747,327	99.66	3.58	
	6	1,612,848,000	1,612,709,326	0	138,674	99.99	4.19	
13. 予備費	7	16,473,000	0	0	16,473,000	0.00	0.00	
	6	6,087,000	0	0	6,087,000	0.00	0.00	
歳出合計	7	41,419,818,831	38,925,340,647	406,269,753	2,088,208,431	93.98	100.00	
	6	40,478,742,548	38,478,374,353	203,938,831	1,796,429,364	95.06	100.00	

２．歳入歳出款別決算額構成比

一般会計歳入歳出

歳入決算額	39,656,591,142円	100.00%

株式等譲渡所得割交付金	353,975,000円	0.89%
配当割交付金	235,190,000円	0.59%
財産収入	142,211,912円	0.36%
地方譲与税	126,901,000円	0.32%
分担金及び負担金	115,016,666円	0.29%
利子割交付金	78,001,000円	0.20%
寄附金	76,706,516円	0.19%
地方交付税	69,709,000円	0.18%
地方特例交付金	53,280,000円	0.13%
環境性能割交付金	36,305,271円	0.09%
交通安全対策特別交付金	7,617,000円	0.02%
自動車取得税交付金	536円	0.00%

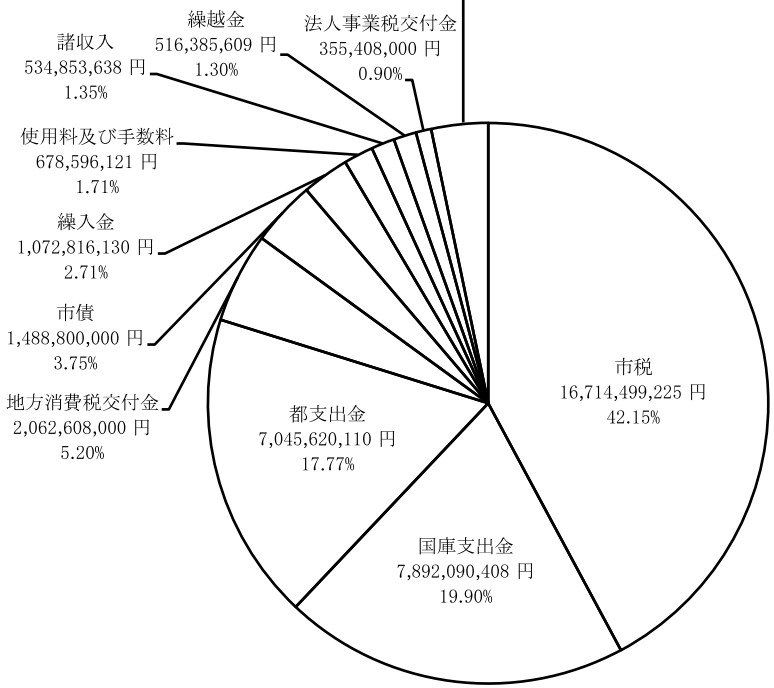

款別決算額構成比

＊端数処理の関係上構成比合計が100%にならない場合があります。

歳出決算額	38,925,340,647円	100.00%

商工費	217,145,087円	0.56%
農林費	75,329,332円	0.19%
労働費	4,072,146円	0.01%
予備費	0円	0.00%

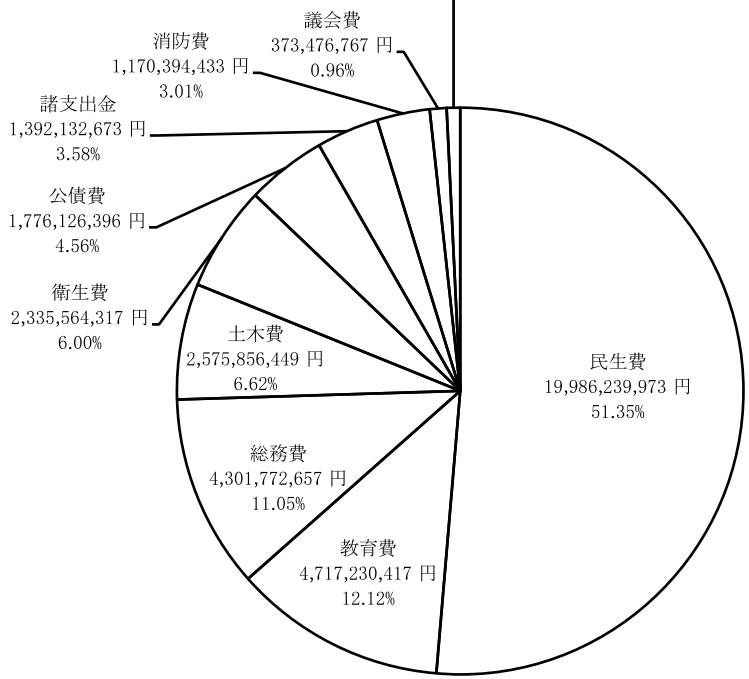

３．歳　入　歳　出　決　算　書

歳　入

款	項	予算現額	調定額	収入済額	不納欠損額	収入未済額	予算現額と収入済額との比較
		円	円	円	円	円	円
1. 市税		16,580,348,000	16,801,341,641	16,714,499,225	2,059,514	89,768,485	134,151,225
	1. 市民税	8,676,399,000	8,737,343,714	8,680,160,741	1,829,576	58,892,880	3,761,741
	2. 固定資産税	6,122,424,000	6,233,830,985	6,210,638,220	111,481	24,237,673	88,214,220
	3. 軽自動車税	59,864,000	63,527,831	62,243,914	93,513	1,222,104	2,379,914
	4. 市たばこ税	400,000,000	420,692,901	420,692,901	0	0	20,692,901
	6. 都市計画税	1,321,661,000	1,345,946,210	1,340,763,449	24,944	5,415,828	19,102,449
2. 地方譲与税		128,000,000	126,901,000	126,901,000	0	0	-1,099,000
	1. 地方揮発油譲与税	29,000,000	27,203,000	27,203,000	0	0	-1,797,000
	2. 自動車重量譲与税	89,000,000	90,389,000	90,389,000	0	0	1,389,000
	4. 森林環境譲与税	10,000,000	9,309,000	9,309,000	0	0	-691,000
3. 利子割交付金		65,000,000	78,001,000	78,001,000	0	0	13,001,000
	1. 利子割交付金	65,000,000	78,001,000	78,001,000	0	0	13,001,000
4. 配当割交付金		247,000,000	235,190,000	235,190,000	0	0	-11,810,000
	1. 配当割交付金	247,000,000	235,190,000	235,190,000	0	0	-11,810,000
5. 株式等譲渡所得割交付金		488,000,000	353,975,000	353,975,000	0	0	-134,025,000
	1. 株式等譲渡所得割交付金	488,000,000	353,975,000	353,975,000	0	0	-134,025,000
6. 法人事業税交付金		305,000,000	355,408,000	355,408,000	0	0	50,408,000
	1. 法人事業税交付金	305,000,000	355,408,000	355,408,000	0	0	50,408,000
7. 地方消費税交付金		2,199,000,000	2,062,608,000	2,062,608,000	0	0	-136,392,000
	1. 地方消費税交付金	2,199,000,000	2,062,608,000	2,062,608,000	0	0	-136,392,000
8. 自動車取得税交付金		1,000	536	536	0	0	-464
	1. 自動車取得税交付金	1,000	536	536	0	0	-464
9. 環境性能割交付金		46,000,000	36,305,271	36,305,271	0	0	-9,694,729
	1. 環境性能割交付金	46,000,000	36,305,271	36,305,271	0	0	-9,694,729

款	項	予算現額	調定額	収入済額	不納欠損額	収入未済額	予算現額と収入済額との比較
		円	円	円	円	円	円
10. 地方特例交付金		64,700,000	53,280,000	53,280,000	0	0	-11,420,000
	1. 地方特例交付金	64,200,000	53,185,000	53,185,000	0	0	-11,015,000
	3. 新型コロナウイルス感染症対策地方税減収補てん特別交付金	500,000	95,000	95,000	0	0	-405,000
11. 地方交付税		75,000,000	69,709,000	69,709,000	0	0	-5,291,000
	1. 地方交付税	75,000,000	69,709,000	69,709,000	0	0	-5,291,000
12. 交通安全対策特別交付金		9,000,000	7,617,000	7,617,000	0	0	-1,383,000
	1. 交通安全対策特別交付金	9,000,000	7,617,000	7,617,000	0	0	-1,383,000
13. 分担金及び負担金		122,390,000	118,828,265	115,016,666	0	3,812,299	-7,373,334
	1. 負担金	122,390,000	118,828,265	115,016,666	0	3,812,299	-7,373,334
14. 使用料及び手数料		702,879,000	678,598,621	678,596,121	0	2,500	-24,282,879
	1. 使用料	275,195,000	276,829,837	276,829,837	0	0	1,634,837
	2. 手数料	427,684,000	401,768,784	401,766,284	0	2,500	-25,917,716
15. 国庫支出金		8,314,948,031	7,892,090,408	7,892,090,408	0	0	-422,857,623
	1. 国庫負担金	6,093,065,000	6,134,006,413	6,134,006,413	0	0	40,941,413
	2. 国庫補助金	2,199,906,031	1,732,702,981	1,732,702,981	0	0	-467,203,050
	3. 委託金	21,977,000	25,381,014	25,381,014	0	0	3,404,014
16. 都支出金		7,313,467,000	7,045,620,110	7,045,620,110	0	0	-267,846,890
	1. 都負担金	2,148,245,000	2,107,178,416	2,107,178,416	0	0	-41,066,584
	2. 都補助金	4,762,563,000	4,557,491,308	4,557,491,308	0	0	-205,071,692
	3. 委託金	402,659,000	380,950,386	380,950,386	0	0	-21,708,614
17. 財産収入		125,663,000	142,211,912	142,211,912	0	0	16,548,912
	1. 財産運用収入	117,034,000	117,184,897	117,184,897	0	0	150,897
	2. 財産売払収入	8,629,000	25,027,015	25,027,015	0	0	16,398,015

款	項	予算現額	調定額	収入済額	不納欠損額	収入未済額	予算現額と収入済額との比較
		円	円	円	円	円	円
18. 寄附金		68,795,000	76,706,516	76,706,516	0	0	7,911,516
	1. 寄附金	68,795,000	76,706,516	76,706,516	0	0	7,911,516
19. 繰入金		1,874,257,000	1,072,816,130	1,072,816,130	0	0	-801,440,870
	1. 特別会計繰入金	60,231,000	60,063,140	60,063,140	0	0	-167,860
	2. 基金繰入金	1,814,026,000	1,012,752,990	1,012,752,990	0	0	-801,273,010
20. 繰越金		513,886,800	516,385,609	516,385,609	0	0	2,498,809
	1. 繰越金	513,886,800	516,385,609	516,385,609	0	0	2,498,809
21. 諸収入		533,584,000	895,562,058	534,853,638	43,651,452	317,056,968	1,269,638
	1. 延滞金、加算金及び過料	5,501,000	7,698,868	7,698,868	0	0	2,197,868
	2. 市預金利子	4,858,000	4,448,795	4,448,795	0	0	-409,205
	4. 雑入	523,225,000	883,414,395	522,705,975	43,651,452	317,056,968	-519,025
22. 市債		1,642,900,000	1,488,800,000	1,488,800,000	0	0	-154,100,000
	1. 市債	1,642,900,000	1,488,800,000	1,488,800,000	0	0	-154,100,000
歳入合計		41,419,818,831	40,107,956,077	39,656,591,142	45,710,966	410,640,252	-1,763,227,689

歳　出

款	項	予算現額	支出済額	翌年度繰越額	不用額	予算現額と支出済額との比較
		円	円	円	円	円
1. 議会費		381,882,000	373,476,767	0	8,405,233	8,405,233
	1. 議会費	381,882,000	373,476,767	0	8,405,233	8,405,233
2. 総務費		4,855,501,000	4,301,772,657	331,348,593	222,379,750	553,728,343
	1. 総務管理費	3,700,999,000	3,222,002,958	327,603,593	151,392,449	478,996,042
	2. 徴税費	508,303,000	486,589,751	0	21,713,249	21,713,249
	3. 戸籍住民基本台帳費	332,387,000	312,431,219	3,745,000	16,210,781	19,955,781
	4. 選挙費	218,011,000	188,558,743	0	29,452,257	29,452,257
	5. 統計調査費	69,918,000	67,554,822	0	2,363,178	2,363,178
	6. 監査委員費	25,883,000	24,635,164	0	1,247,836	1,247,836
3. 民生費		21,315,986,031	19,986,239,973	55,060,160	1,274,685,898	1,329,746,058
	1. 社会福祉費	9,757,312,981	9,350,453,877	0	406,859,104	406,859,104
	2. 児童福祉費	8,894,543,050	8,220,697,195	55,060,160	618,785,695	673,845,855
	3. 生活保護費	2,664,130,000	2,415,088,901	0	249,041,099	249,041,099
4. 衛生費		2,458,327,000	2,335,564,317	0	122,762,683	122,762,683
	1. 保健衛生費	960,464,000	855,250,982	0	105,213,018	105,213,018
	2. 清掃費	1,497,863,000	1,480,313,335	0	17,549,665	17,549,665
5. 労働費		4,079,000	4,072,146	0	6,854	6,854
	1. 労働諸費	4,079,000	4,072,146	0	6,854	6,854
6. 農林費		83,047,000	75,329,332	0	7,717,668	7,717,668
	1. 農業費	83,047,000	75,329,332	0	7,717,668	7,717,668
7. 商工費		232,327,000	217,145,087	0	15,181,913	15,181,913
	1. 商工費	232,327,000	217,145,087	0	15,181,913	15,181,913
8. 土木費		2,774,166,800	2,575,856,449	18,510,000	179,800,351	198,310,351
	1. 土木管理費	460,601,000	431,944,776	0	28,656,224	28,656,224

款	項	予算現額	支出済額	翌年度繰越額	不用額	予算現額と支出済額との比較
		円	円	円	円	円
	2. 道路橋りょう費	564,024,800	485,207,735	14,300,000	64,517,065	78,817,065
	3. 都市計画費	1,749,541,000	1,658,703,938	4,210,000	86,627,062	90,837,062
9. 消防費		1,184,360,000	1,170,394,433	1,351,000	12,614,567	13,965,567
	1. 消防費	1,093,714,000	1,087,119,701	0	6,594,299	6,594,299
	2. 災害対策費	90,646,000	83,274,732	1,351,000	6,020,268	7,371,268
10. 教育費		4,938,911,000	4,717,230,417	0	221,680,583	221,680,583
	1. 教育総務費	946,365,000	898,799,834	0	47,565,166	47,565,166
	2. 小学校費	1,500,163,000	1,447,043,960	0	53,119,040	53,119,040
	3. 中学校費	237,308,000	222,640,244	0	14,667,756	14,667,756
	4. 総合教育センター費	112,530,000	104,933,285	0	7,596,715	7,596,715
	5. 学校給食費	771,694,000	755,413,779	0	16,280,221	16,280,221
	6. 社会教育費	703,190,000	638,545,847	0	64,644,153	64,644,153
	7. 社会体育費	237,544,000	232,049,568	0	5,494,432	5,494,432
	8. 公民館費	161,480,000	155,785,685	0	5,694,315	5,694,315
	9. 図書館費	268,637,000	262,018,215	0	6,618,785	6,618,785
11. 公債費		1,777,879,000	1,776,126,396	0	1,752,604	1,752,604
	1. 公債費	1,777,879,000	1,776,126,396	0	1,752,604	1,752,604
12. 諸支出金		1,396,880,000	1,392,132,673	0	4,747,327	4,747,327
	1. 基金費	1,117,329,000	1,116,964,209	0	364,791	364,791
	2. 諸費	279,551,000	275,168,464	0	4,382,536	4,382,536
13. 予備費		16,473,000	0	0	16,473,000	16,473,000
	1. 予備費	16,473,000	0	0	16,473,000	16,473,000
歳出合計		41,419,818,831	38,925,340,647	406,269,753	2,088,208,431	2,494,478,184

歳　入　合　計	39,656,591,142 円
歳　出　合　計	38,925,340,647 円
歳入歳出差引残額	731,250,495 円

令和 8 年 9 月 9 日　提出

国立市長　濵﨑　真也

4. 歳入歳出決算事項別明細書

歳　　入

款　1. 市税

項　1. 市民税

款	項	目	予算現額 当初予算額	補正予算額	継続費及び繰越事業費繰越財源充当額	計	節 区分	節 金額	調定額	収入済額	不納欠損額	収入未済額	備考
1. 市税			円 16,580,348,000	円 0	円 0	円 16,580,348,000		円	円 16,801,341,641	円 16,714,499,225	円 2,059,514	円 89,768,485	還付未済 4,985,583円
	1. 市民税		8,676,399,000	0	0	8,676,399,000			8,737,343,714	8,680,160,741	1,829,576	58,892,880	還付未済 3,539,483円
		1. 個人	8,031,683,000	0	0	8,031,683,000			8,044,879,734	7,990,111,969	1,562,146	55,464,302	還付未済 2,258,683円
							1. 現年課税分	8,016,482,000	7,995,078,149	7,960,463,583	12,483	36,655,671	還付未済 2,053,588円
							2. 滞納繰越分	15,201,000	49,801,585	29,648,386	1,549,663	18,808,631	還付未済 205,095円
		2. 法人	644,716,000	0	0	644,716,000			692,463,980	690,048,772	267,430	3,428,578	還付未済 1,280,800円
							1. 現年課税分	643,813,000	689,048,220	688,267,320	0	2,061,700	還付未済 1,280,800円
							2. 滞納繰越分	903,000	3,415,760	1,781,452	267,430	1,366,878	
	2. 固定資産税		6,122,424,000	0	0	6,122,424,000			6,233,830,985	6,210,638,220	111,481	24,237,673	還付未済 1,156,389円
		1. 純固定資産税	5,940,095,000	0	0	5,940,095,000			6,032,305,385	6,009,112,620	111,481	24,237,673	還付未済 1,156,389円
							1. 現年課税分	5,935,895,000	6,014,113,600	5,995,606,849	73,930	19,589,210	還付未済 1,156,389円
							2. 滞納繰越分	4,200,000	18,191,785	13,505,771	37,551	4,648,463	
		2. 国有資産等所在市町村交付金	182,329,000	0	0	182,329,000			201,525,600	201,525,600	0	0	
							1. 現年課税分	182,329,000	201,525,600	201,525,600	0	0	
	3. 軽自動車税		59,864,000	0	0	59,864,000			63,527,831	62,243,914	93,513	1,222,104	還付未済 31,700円
		1. 環境性能割	4,880,000	0	0	4,880,000			5,653,100	5,653,100	0	0	
							1. 現年課税分	4,880,000	5,653,100	5,653,100	0	0	
		2. 種別割	54,984,000	0	0	54,984,000			57,874,731	56,590,814	93,513	1,222,104	還付未済 31,700円
							1. 現年課税分	54,350,000	56,614,300	56,025,923	0	620,077	還付未済 31,700円
							2. 滞納繰越分	634,000	1,260,431	564,891	93,513	602,027	
	4. 市たばこ税		400,000,000	0	0	400,000,000			420,692,901	420,692,901	0	0	
		1. 市たばこ税	400,000,000	0	0	400,000,000			420,692,901	420,692,901	0	0	
							1. 現年課税分	400,000,000	420,692,901	420,692,901	0	0	

款　1. 市税
項　6. 都市計画税

1. 市税

款	項	目	予算現額 当初予算額	補正予算額	継続費及び繰越事業費繰越財源充当額	計	節 区分	節 金額	調定額	収入済額	不納欠損額	収入未済額	備考
	6. 都市計画税		円 1,321,661,000	円 0	円 0	円 1,321,661,000		円	円 1,345,946,210	円 1,340,763,449	円 24,944	円 5,415,828	還付未済 258,011円
		1. 都市計画税	1,321,661,000	0	0	1,321,661,000			1,345,946,210	1,340,763,449	24,944	5,415,828	還付未済 258,011円
							1. 現年課税分	1,320,761,000	1,341,852,900	1,337,724,533	16,495	4,369,883	還付未済 258,011円
							2. 滞納繰越分	900,000	4,093,310	3,038,916	8,449	1,045,945	
	2. 地方譲与税		128,000,000	0	0	128,000,000			126,901,000	126,901,000	0	0	
		1. 地方揮発油譲与税	29,000,000	0	0	29,000,000			27,203,000	27,203,000	0	0	
		1. 地方揮発油譲与税	29,000,000	0	0	29,000,000			27,203,000	27,203,000	0	0	
							1. 地方揮発油譲与税	29,000,000	27,203,000	27,203,000	0	0	
		2. 自動車重量譲与税	89,000,000	0	0	89,000,000			90,389,000	90,389,000	0	0	
		1. 自動車重量譲与税	89,000,000	0	0	89,000,000			90,389,000	90,389,000	0	0	
							1. 自動車重量譲与税	89,000,000	90,389,000	90,389,000	0	0	
		4. 森林環境譲与税	10,000,000	0	0	10,000,000			9,309,000	9,309,000	0	0	
		1. 森林環境譲与税	10,000,000	0	0	10,000,000			9,309,000	9,309,000	0	0	
							1. 森林環境譲与税	10,000,000	9,309,000	9,309,000	0	0	
	3. 利子割交付金		65,000,000	0	0	65,000,000			78,001,000	78,001,000	0	0	
		1. 利子割交付金	65,000,000	0	0	65,000,000			78,001,000	78,001,000	0	0	
		1. 利子割交付金	65,000,000	0	0	65,000,000			78,001,000	78,001,000	0	0	
							1. 利子割交付金	65,000,000	78,001,000	78,001,000	0	0	
	4. 配当割交付金		247,000,000	0	0	247,000,000			235,190,000	235,190,000	0	0	
		1. 配当割交付金	247,000,000	0	0	247,000,000			235,190,000	235,190,000	0	0	
		1. 配当割交付金	247,000,000	0	0	247,000,000			235,190,000	235,190,000	0	0	
							1. 配当割交付金	247,000,000	235,190,000	235,190,000	0	0	
	5. 株式等譲渡所得割交付金		296,000,000	192,000,000	0	488,000,000			353,975,000	353,975,000	0	0	

款　5. 株式等譲渡所得割交付金
項　1. 株式等譲渡所得割交付金

5. 株式等譲渡所得割交付金

款	項	目	予算現額 当初予算額	補正予算額	継続費及び繰越事業費繰越財源充当額	計	節 区分	節 金額	調定額	収入済額	不納欠損額	収入未済額	備考
			円	円	円	円		円	円	円	円	円	
	1. 株式等譲渡所得割交付金		296,000,000	192,000,000	0	488,000,000			353,975,000	353,975,000	0	0	
		1. 株式等譲渡所得割交付金	296,000,000	192,000,000	0	488,000,000			353,975,000	353,975,000	0	0	
							1. 株式等譲渡所得割交付金	488,000,000	353,975,000	353,975,000	0	0	
6. 法人事業税交付金			305,000,000	0	0	305,000,000			355,408,000	355,408,000	0	0	
	1. 法人事業税交付金		305,000,000	0	0	305,000,000			355,408,000	355,408,000	0	0	
		1. 法人事業税交付金	305,000,000	0	0	305,000,000			355,408,000	355,408,000	0	0	
							1. 法人事業税交付金	305,000,000	355,408,000	355,408,000	0	0	
7. 地方消費税交付金			2,018,000,000	181,000,000	0	2,199,000,000			2,062,608,000	2,062,608,000	0	0	
	1. 地方消費税交付金		2,018,000,000	181,000,000	0	2,199,000,000			2,062,608,000	2,062,608,000	0	0	
		1. 地方消費税交付金	2,018,000,000	181,000,000	0	2,199,000,000			2,062,608,000	2,062,608,000	0	0	
							1. 地方消費税交付金	2,199,000,000	2,062,608,000	2,062,608,000	0	0	
8. 自動車取得税交付金			1,000	0	0	1,000			536	536	0	0	
	1. 自動車取得税交付金		1,000	0	0	1,000			536	536	0	0	
		2. 旧法による自動車取得税交付金	1,000	0	0	1,000			536	536	0	0	
							1. 旧法による自動車取得税交付金	1,000	536	536	0	0	
9. 環境性能割交付金			46,000,000	0	0	46,000,000			36,305,271	36,305,271	0	0	
	1. 環境性能割交付金		46,000,000	0	0	46,000,000			36,305,271	36,305,271	0	0	
		1. 環境性能割交付金	46,000,000	0	0	46,000,000			36,305,271	36,305,271	0	0	
							1. 環境性能割交付金	46,000,000	36,305,271	36,305,271	0	0	
10. 地方特例交付金			64,700,000	0	0	64,700,000			53,280,000	53,280,000	0	0	
	1. 地方特例交付金		64,200,000	0	0	64,200,000			53,185,000	53,185,000	0	0	
		1. 地方特例交付金	64,200,000	0	0	64,200,000			53,185,000	53,185,000	0	0	
							1. 地方特例交付金	64,200,000	53,185,000	53,185,000	0	0	

款　10. 地方特例交付金
項　3. 新型コロナウイルス感染症対策地方税減収補てん特別交付金

款	項	目	予算現額 当初予算額	補正予算額	継続費及び繰越事業費繰越財源充当額	計	節 区分	節 金額	調定額	収入済額	不納欠損額	収入未済額	備考
	3. 新型コロナウイルス感染症対策地方税減収補てん特別交付金		円 500,000	円 0	円 0	円 500,000		円	円 95,000	円 95,000	円 0	円 0	
		1. 新型コロナウイルス感染症対策地方税減収補てん特別交付金	500,000	0	0	500,000			95,000	95,000	0	0	
							1. 新型コロナウイルス感染症対策地方税減収補てん特別交付金	500,000	95,000	95,000	0	0	
11. 地方交付税			75,000,000	0	0	75,000,000			69,709,000	69,709,000	0	0	
	1. 地方交付税		75,000,000	0	0	75,000,000			69,709,000	69,709,000	0	0	
		1. 地方交付税	75,000,000	0	0	75,000,000			69,709,000	69,709,000	0	0	
							1. 地方交付税	75,000,000	69,709,000	69,709,000	0	0	
12. 交通安全対策特別交付金			9,000,000	0	0	9,000,000			7,617,000	7,617,000	0	0	
	1. 交通安全対策特別交付金		9,000,000	0	0	9,000,000			7,617,000	7,617,000	0	0	
		1. 交通安全対策特別交付金	9,000,000	0	0	9,000,000			7,617,000	7,617,000	0	0	
							1. 交通安全対策特別交付金	9,000,000	7,617,000	7,617,000	0	0	
13. 分担金及び負担金			200,655,000	−78,265,000	0	122,390,000			118,828,265	115,016,666	0	3,812,299	還付未済 700円
	1. 負担金		200,655,000	−78,265,000	0	122,390,000			118,828,265	115,016,666	0	3,812,299	還付未済 700円
		2. 民生費負担金	198,617,000	−78,265,000	0	120,352,000			118,649,215	114,837,616	0	3,812,299	還付未済 700円
							1. 社会福祉費負担金	6,193,000	5,361,106	5,361,106	0	0	
							2. 児童福祉費負担金	114,159,000	113,288,109	109,476,510	0	3,812,299	還付未済 700円
		3. 衛生費負担金	2,038,000	0	0	2,038,000			179,050	179,050	0	0	
							1. 保健衛生費負担金	2,038,000	179,050	179,050	0	0	
14. 使用料及び手数料			702,879,000	0	0	702,879,000			678,598,621	678,596,121	0	2,500	
	1. 使用料		275,195,000	0	0	275,195,000			276,829,837	276,829,837	0	0	
		1. 総務使用料	9,167,000	0	0	9,167,000			9,106,956	9,106,956	0	0	
							1. 総務使用料	9,167,000	9,106,956	9,106,956	0	0	
		2. 民生使用料	3,324,000	0	0	3,324,000			2,334,982	2,334,982	0	0	
							1. 民生使用料	3,324,000	2,334,982	2,334,982	0	0	

款　14. 使用料及び手数料
項　1. 使用料

款	項	目	予算現額 当初予算額	補正予算額	継続費及び繰越事業費繰越財源充当額	計	節 区分	節 金額	調定額	収入済額	不納欠損額	収入未済額	備考
			円	円	円	円		円	円	円	円	円	
		4. 商工使用料	763,000	0	0	763,000			1,304,588	1,304,588	0	0	
							1. 商工使用料	763,000	1,304,588	1,304,588	0	0	
		5. 土木使用料	261,337,000	0	0	261,337,000			263,503,679	263,503,679	0	0	
							1. 土木管理使用料	258,200,000	259,601,027	259,601,027	0	0	
							2. 都市計画使用料	3,137,000	3,902,652	3,902,652	0	0	
		6. 教育使用料	599,000	0	0	599,000			579,632	579,632	0	0	
							1. 教育使用料	599,000	579,632	579,632	0	0	
		7. 農業使用料	5,000	0	0	5,000			0	0	0	0	
							1. 農業使用料	5,000	0	0	0	0	
	2. 手数料		427,684,000	0	0	427,684,000			401,768,784	401,766,284	0	2,500	
		1. 総務手数料	36,480,000	0	0	36,480,000			32,548,440	32,548,440	0	0	
							1. 総務手数料	36,480,000	32,548,440	32,548,440	0	0	
		2. 衛生手数料	388,757,000	0	0	388,757,000			367,206,884	367,204,384	0	2,500	
							1. ごみ処理手数料	384,964,000	363,667,459	363,667,459	0	0	
							2. し尿処理手数料	2,006,000	2,118,125	2,115,625	0	2,500	
							3. 認可手数料	207,000	200,000	200,000	0	0	
							4. 犬の登録等手数料	1,580,000	1,221,300	1,221,300	0	0	
		3. 土木手数料	2,447,000	0	0	2,447,000			2,013,460	2,013,460	0	0	
							1. 土木管理手数料	2,430,000	2,002,960	2,002,960	0	0	
							2. 都市計画手数料	17,000	10,500	10,500	0	0	
15. 国庫支出金			7,663,719,000	552,823,000	98,406,031	8,314,948,031			7,892,090,408	7,892,090,408	0	0	
	1. 国庫負担金		6,208,797,000	−115,732,000	0	6,093,065,000			6,134,006,413	6,134,006,413	0	0	
		1. 民生費国庫負担金	6,179,199,000	−118,111,000	0	6,061,088,000			6,117,487,898	6,117,487,898	0	0	
							1. 社会福祉費負担金	1,528,757,000	1,616,320,879	1,616,320,879	0	0	

款　15. 国庫支出金
項　1. 国庫負担金

款	項	目	予算現額 当初予算額	補正予算額	継続費及び繰越事業費繰越財源充当額	計	節 区分	節 金額	調定額	収入済額	不納欠損額	収入未済額	備考
			円	円	円	円		円	円	円	円	円	
							2. 児童福祉費負担金	1,390,317,000	1,518,301,407	1,518,301,407	0	0	
							3. 児童手当負担金	1,259,695,000	1,145,670,332	1,145,670,332	0	0	
							4. 生活保護費負担金	1,794,974,000	1,750,475,337	1,750,475,337	0	0	
							5. 保険基盤安定負担金	54,770,000	54,770,493	54,770,493	0	0	
							6. 介護保険費負担金	32,575,000	31,949,450	31,949,450	0	0	
		2. 衛生費国庫負担金	9,233,000	2,379,000	0	11,612,000			4,768,515	4,768,515	0	0	
							1. 保健衛生費負担金	11,612,000	4,768,515	4,768,515	0	0	
		3. 教育費国庫負担金	20,365,000	0	0	20,365,000			11,750,000	11,750,000	0	0	
							1. 小学校費負担金	20,365,000	11,750,000	11,750,000	0	0	
	2. 国庫補助金		1,434,970,000	666,530,000	98,406,031	2,199,906,031			1,732,702,981	1,732,702,981	0	0	
		1. 総務費国庫補助金	585,213,000	438,032,000	97,312,031	1,120,557,031			724,907,981	724,907,981	0	0	
							1. 総務費補助金	1,120,557,031	724,907,981	724,907,981	0	0	
		2. 民生費国庫補助金	398,423,000	271,572,000	1,094,000	671,089,000			627,747,000	627,747,000	0	0	
							1. 社会福祉費補助金	173,639,000	192,374,000	192,374,000	0	0	
							2. 児童福祉費補助金	497,450,000	435,373,000	435,373,000	0	0	
		3. 衛生費国庫補助金	30,714,000	−22,313,000	0	8,401,000			8,760,000	8,760,000	0	0	
							1. 保健衛生費補助金	8,401,000	8,760,000	8,760,000	0	0	
		4. 土木費国庫補助金	249,655,000	−1,352,000	0	248,303,000			247,827,000	247,827,000	0	0	
							3. 土木管理費補助金	248,303,000	247,827,000	247,827,000	0	0	
		5. 教育費国庫補助金	170,965,000	−19,409,000	0	151,556,000			123,461,000	123,461,000	0	0	
							1. 教育総務費補助金	7,027,000	2,572,000	2,572,000	0	0	
							2. 小学校費補助金	142,730,000	118,931,690	118,931,690	0	0	
							3. 中学校費補助金	799,000	957,310	957,310	0	0	
							5. 社会教育費補助金	1,000,000	1,000,000	1,000,000	0	0	

款　15. 国庫支出金
項　3. 委託金

款	項	目	予算現額 当初予算額	補正予算額	継続費及び繰越事業費繰越財源充当額	計	節 区分	節 金額	調定額	収入済額	不納欠損額	収入未済額	備考
			円	円	円	円		円	円	円	円	円	
	3. 委託金		19,952,000	2,025,000	0	21,977,000			25,381,014	25,381,014	0	0	
		1. 総務費委託金	462,000	439,000	0	901,000			1,465,555	1,465,555	0	0	
							1. 総務費委託金	901,000	1,465,555	1,465,555	0	0	
		2. 民生費委託金	19,489,000	1,586,000	0	21,075,000			23,915,352	23,915,352	0	0	
							1. 社会福祉費委託金	20,935,000	23,753,238	23,753,238	0	0	
							2. 児童福祉費委託金	140,000	162,114	162,114	0	0	
		3. 労働費委託金	1,000	0	0	1,000			107	107	0	0	
							1. 労働費委託金	1,000	107	107	0	0	
16. 都支出金			6,971,251,000	309,336,000	32,880,000	7,313,467,000			7,045,620,110	7,045,620,110	0	0	
	1. 都負担金		2,162,751,000	−14,506,000	0	2,148,245,000			2,107,178,416	2,107,178,416	0	0	
		1. 民生費都負担金	2,156,108,000	−13,189,000	0	2,142,919,000			2,102,201,216	2,102,201,216	0	0	
							1. 社会福祉費負担金	901,114,000	913,470,594	913,470,594	0	0	
							2. 児童福祉費負担金	803,963,000	763,045,615	763,045,615	0	0	
							3. 児童手当負担金	142,243,000	130,397,776	130,397,776	0	0	
							4. 生活保護費負担金	48,600,000	48,600,000	48,600,000	0	0	
							5. 保険基盤安定負担金	230,712,000	230,712,506	230,712,506	0	0	
							6. 介護保険費負担金	16,287,000	15,974,725	15,974,725	0	0	
		2. 保健衛生費都負担金	6,643,000	−1,317,000	0	5,326,000			4,977,200	4,977,200	0	0	
							1. 保健衛生費負担金	5,326,000	4,977,200	4,977,200	0	0	
	2. 都補助金		4,453,266,000	276,417,000	32,880,000	4,762,563,000			4,557,491,308	4,557,491,308	0	0	
		1. 総務費都補助金	1,547,558,000	24,842,000	0	1,572,400,000			1,534,868,911	1,534,868,911	0	0	
							1. 市町村交付金	1,433,430,000	1,422,050,000	1,422,050,000	0	0	
							2. 総務管理費補助金	138,970,000	112,818,911	112,818,911	0	0	

款	項	目	予算現額 当初予算額	補正予算額	継続費及び繰越事業費繰越財源充当額	計	節 区分	節 金額	調定額	収入済額	不納欠損額	収入未済額	備考
			円	円	円	円		円	円	円	円	円	
		2. 民生費都補助金	1,975,193,000	241,653,000	0	2,216,846,000			2,073,029,104	2,073,029,104	0	0	
							1. 社会福祉費補助金	845,110,000	778,344,144	778,344,144	0	0	
							2. 児童福祉費補助金	1,371,736,000	1,294,684,960	1,294,684,960	0	0	
		3. 衛生費都補助金	138,284,000	−2,815,000	0	135,469,000			116,969,475	116,969,475	0	0	
							1. 保健衛生費補助金	135,469,000	116,969,475	116,969,475	0	0	
		4. 農林費都補助金	4,221,000	−596,000	0	3,625,000			3,789,000	3,789,000	0	0	
							1. 農業費補助金	3,625,000	3,789,000	3,789,000	0	0	
		5. 土木費都補助金	259,286,000	10,110,000	32,880,000	302,276,000			301,430,500	301,430,500	0	0	
							2. 道路橋りょう費補助金	82,282,000	81,925,000	81,925,000	0	0	
							3. 都市計画費補助金	34,000	48,000	48,000	0	0	
							4. 土木管理費補助金	219,960,000	219,457,500	219,457,500	0	0	
		7. 教育費都補助金	485,188,000	3,223,000	0	488,411,000			496,867,318	496,867,318	0	0	
							1. 教育総務費補助金	154,409,000	167,540,318	167,540,318	0	0	
							2. 小学校費補助金	40,872,000	39,449,000	39,449,000	0	0	
							3. 中学校費補助金	6,658,000	4,040,000	4,040,000	0	0	
							4. 社会教育費補助金	161,898,000	156,354,000	156,354,000	0	0	
							5. 学校給食費補助金	124,574,000	129,484,000	129,484,000	0	0	
		8. 商工費都補助金	43,536,000	0	0	43,536,000			30,537,000	30,537,000	0	0	
							1. 商工費補助金	43,536,000	30,537,000	30,537,000	0	0	
	3. 委託金		355,234,000	47,425,000	0	402,659,000			380,950,386	380,950,386	0	0	
		1. 総務費委託金	314,294,000	47,129,000	0	361,423,000			340,104,526	340,104,526	0	0	
							1. 総務管理費委託金	1,247,000	1,498,700	1,498,700	0	0	
							2. 徴税費委託金	131,699,000	146,412,690	146,412,690	0	0	
							3. 戸籍住民基本台帳費委託金	440,000	434,876	434,876	0	0	

款	項	目	予算現額 当初予算額	補正予算額	継続費及び繰越事業費繰越財源充当額	計	節 区分	節 金額	調定額	収入済額	不納欠損額	収入未済額	備考
			円	円	円	円		円	円	円	円	円	
							4. 統計調査費委託金	55,029,000	53,910,705	53,910,705	0	0	
							5. 選挙費委託金	173,008,000	137,847,555	137,847,555	0	0	
		2. 民生費委託金	8,268,000	0	0	8,268,000			8,611,724	8,611,724	0	0	
							1. 社会福祉費委託金	3,910,000	4,844,709	4,844,709	0	0	
							2. 児童福祉費委託金	4,358,000	3,767,015	3,767,015	0	0	
		3. 衛生費委託金	22,531,000	0	0	22,531,000			25,413,698	25,413,698	0	0	
							1. 保健衛生費委託金	22,531,000	25,413,698	25,413,698	0	0	
		5. 土木費委託金	1,853,000	0	0	1,853,000			1,659,854	1,659,854	0	0	
							1. 土木費委託金	1,411,000	1,217,854	1,217,854	0	0	
							2. 都市計画費委託金	442,000	442,000	442,000	0	0	
		6. 教育費委託金	8,288,000	296,000	0	8,584,000			5,160,584	5,160,584	0	0	
							1. 教育費委託金	8,584,000	5,160,584	5,160,584	0	0	
17. 財産収入			112,885,000	12,778,000	0	125,663,000			142,211,912	142,211,912	0	0	
	1. 財産運用収入		112,882,000	4,152,000	0	117,034,000			117,184,897	117,184,897	0	0	
		1. 財産貸付収入	104,914,000	0	0	104,914,000			105,314,696	105,314,696	0	0	
							1. 財産貸付収入	104,914,000	105,314,696	105,314,696	0	0	
		2. 利子及び配当金	7,968,000	4,152,000	0	12,120,000			11,870,201	11,870,201	0	0	
							1. 利子及び配当金	12,120,000	11,870,201	11,870,201	0	0	
	2. 財産売払収入		3,000	8,626,000	0	8,629,000			25,027,015	25,027,015	0	0	
		1. 不動産売払収入	2,000	8,626,000	0	8,628,000			25,027,015	25,027,015	0	0	
							1. 不動産売払収入	8,628,000	25,027,015	25,027,015	0	0	
		2. 物品売払収入	1,000	0	0	1,000			0	0	0	0	
							1. 物品売払収入	1,000	0	0	0	0	

款　18. 寄附金
項　1. 寄附金

款	項	目	予算現額 当初予算額	補正予算額	継続費及び繰越事業費繰越財源充当額	計	節 区分	節 金額	調定額	収入済額	不納欠損額	収入未済額	備考
			円	円	円	円		円	円	円	円	円	
18. 寄附金			1,002,000	67,793,000	0	68,795,000			76,706,516	76,706,516	0	0	
	1. 寄附金		1,002,000	67,793,000	0	68,795,000			76,706,516	76,706,516	0	0	
		1. 寄附金	1,002,000	67,793,000	0	68,795,000			76,706,516	76,706,516	0	0	
							1. 寄附金	68,795,000	76,706,516	76,706,516	0	0	
19. 繰入金			1,598,046,000	276,211,000	0	1,874,257,000			1,072,816,130	1,072,816,130	0	0	
	1. 特別会計繰入金		10,959,000	49,272,000	0	60,231,000			60,063,140	60,063,140	0	0	
		4. 介護保険特別会計繰入金	10,958,000	30,829,000	0	41,787,000			41,619,140	41,619,140	0	0	
							1. 介護保険特別会計繰入金	41,787,000	41,619,140	41,619,140	0	0	
		5. 後期高齢者医療特別会計繰入金	1,000	18,443,000	0	18,444,000			18,444,000	18,444,000	0	0	
							1. 後期高齢者医療特別会計繰入金	18,444,000	18,444,000	18,444,000	0	0	
	2. 基金繰入金		1,587,087,000	226,939,000	0	1,814,026,000			1,012,752,990	1,012,752,990	0	0	
		1. 財政調整基金繰入金	782,000,000	177,000,000	0	959,000,000			350,000,000	350,000,000	0	0	
							1. 財政調整基金繰入金	959,000,000	350,000,000	350,000,000	0	0	
		2. 職員退職手当基金繰入金	25,000,000	0	0	25,000,000			0	0	0	0	
							1. 職員退職手当基金繰入金	25,000,000	0	0	0	0	
		3. 高齢者福祉基金繰入金	40,000,000	0	0	40,000,000			40,000,000	40,000,000	0	0	
							1. 高齢者福祉基金繰入金	40,000,000	40,000,000	40,000,000	0	0	
		5. 公共施設整備基金繰入金	185,000,000	−6,260,000	0	178,740,000			178,740,000	178,740,000	0	0	
							1. 公共施設整備基金繰入金	178,740,000	178,740,000	178,740,000	0	0	
		6. 道路及び水路の整備基金繰入金	81,400,000	0	0	81,400,000			71,970,391	71,970,391	0	0	
							1. 道路及び水路の整備基金繰入金	81,400,000	71,970,391	71,970,391	0	0	
		10. 母子家庭等の自立及び子育ち支援基金繰入金	3,380,000	−301,000	0	3,079,000			2,275,750	2,275,750	0	0	
							1. 母子家庭等の自立及び子育ち支援基金繰入金	3,079,000	2,275,750	2,275,750	0	0	

款　19. 繰入金
項　2. 基金繰入金

款	項	目	予算現額 当初予算額	補正予算額	継続費及び繰越事業費繰越財源充当額	計	節 区分	節 金額	調定額	収入済額	不納欠損額	収入未済額	備考
			円	円	円	円		円	円	円	円	円	
		11. 企業誘致促進基金繰入金	14,595,000	0	0	14,595,000			14,594,990	14,594,990	0	0	
							1. 企業誘致促進基金繰入金	14,595,000	14,594,990	14,594,990	0	0	
		12. くにたち未来基金繰入金	241,697,000	0	0	241,697,000			241,697,000	241,697,000	0	0	
							1. くにたち未来基金繰入金	241,697,000	241,697,000	241,697,000	0	0	
		13. 青少年育英基金繰入金	3,615,000	0	0	3,615,000			2,957,682	2,957,682	0	0	
							1. 青少年育英基金繰入金	3,615,000	2,957,682	2,957,682	0	0	
		14. ＲＨグローバル人材育成基金繰入金	2,240,000	0	0	2,240,000			2,007,810	2,007,810	0	0	
							1. ＲＨグローバル人材育成基金繰入金	2,240,000	2,007,810	2,007,810	0	0	
		16. 都市計画事業基金繰入金	208,150,000	48,000,000	0	256,150,000			100,000,000	100,000,000	0	0	
							1. 都市計画事業基金繰入金	256,150,000	100,000,000	100,000,000	0	0	
		20. 土地開発基金繰入金	10,000	0	0	10,000			9,367	9,367	0	0	
							1. 土地開発基金繰入金	10,000	9,367	9,367	0	0	
		21. 国民健康保険高額療養費資金貸付基金繰入金	0	5,000,000	0	5,000,000			5,000,000	5,000,000	0	0	
							1. 国民健康保険高額療養費資金貸付基金繰入金	5,000,000	5,000,000	5,000,000	0	0	
		22. 国民健康保険出産費資金貸付基金繰入金	0	3,500,000	0	3,500,000			3,500,000	3,500,000	0	0	
							1. 国民健康保険出産費資金貸付基金繰入金	3,500,000	3,500,000	3,500,000	0	0	
20. 繰越金			300,000,000	171,234,000	42,652,800	513,886,800			516,385,609	516,385,609	0	0	
	1. 繰越金		300,000,000	171,234,000	42,652,800	513,886,800			516,385,609	516,385,609	0	0	
		1. 繰越金	300,000,000	171,234,000	42,652,800	513,886,800			516,385,609	516,385,609	0	0	
							1. 前年度繰越金	513,886,800	516,385,609	516,385,609	0	0	
21. 諸収入			538,214,000	−4,630,000	0	533,584,000			895,562,058	534,853,638	43,651,452	317,056,968	
	1. 延滞金、加算金及び過料		5,501,000	0	0	5,501,000			7,698,868	7,698,868	0	0	
		1. 延滞金	5,501,000	0	0	5,501,000			7,698,868	7,698,868	0	0	
							1. 延滞金	5,501,000	7,698,868	7,698,868	0	0	

款　21. 諸収入
項　2. 市預金利子

21. 諸収入

款	項	目	予算現額 当初予算額	補正予算額	継続費及び繰越事業費繰越財源充当額	計	節 区分	節 金額	調定額	収入済額	不納欠損額	収入未済額	備考
	2. 市預金利子		円 2,912,000	円 1,946,000	円 0	円 4,858,000		円	円 4,448,795	円 4,448,795	円 0	円 0	
		1. 市預金利子	2,912,000	1,946,000	0	4,858,000			4,448,795	4,448,795	0	0	
							1. 市預金利子	4,858,000	4,448,795	4,448,795	0	0	
	4. 雑入		529,801,000	−6,576,000	0	523,225,000			883,414,395	522,705,975	43,651,452	317,056,968	
		3. 納付金	9,854,000	0	0	9,854,000			11,371,736	11,371,736	0	0	
							1. 保険料納付金	9,854,000	11,371,736	11,371,736	0	0	
		4. 雑入	519,947,000	−6,576,000	0	513,371,000			872,042,659	511,334,239	43,651,452	317,056,968	
							1. 本人負担分	13,009,000	11,301,784	11,203,074	0	98,710	
							2. 雑入	500,362,000	860,740,875	500,131,165	43,651,452	316,958,258	
22. 市債			1,952,300,000	−339,400,000	30,000,000	1,642,900,000			1,488,800,000	1,488,800,000	0	0	
	1. 市債		1,952,300,000	−339,400,000	30,000,000	1,642,900,000			1,488,800,000	1,488,800,000	0	0	
		1. 総務債	461,300,000	−62,200,000	0	399,100,000			393,500,000	393,500,000	0	0	
							1. 総務債	399,100,000	393,500,000	393,500,000	0	0	
		2. 民生債	53,300,000	−1,300,000	0	52,000,000			50,500,000	50,500,000	0	0	
							1. 社会福祉事業債	38,300,000	36,800,000	36,800,000	0	0	
							2. 児童福祉事業債	13,700,000	13,700,000	13,700,000	0	0	
		4. 土木債	378,600,000	−105,300,000	30,000,000	303,300,000			268,300,000	268,300,000	0	0	
							1. 道路橋りょう事業債	266,000,000	231,000,000	231,000,000	0	0	
							2. 都市計画事業債	37,300,000	37,300,000	37,300,000	0	0	
		5. 消防債	10,100,000	−1,100,000	0	9,000,000			9,000,000	9,000,000	0	0	
							1. 消防債	9,000,000	9,000,000	9,000,000	0	0	
		6. 教育債	1,049,000,000	−169,500,000	0	879,500,000			767,500,000	767,500,000	0	0	
							1. 教育債	879,500,000	767,500,000	767,500,000	0	0	
歳入合計			39,875,000,000	1,340,880,000	203,938,831	41,419,818,831			40,107,956,077	39,656,591,142	45,710,966	410,640,252	還付未済 4,986,283円

22. 市債

歳　　出

款　1. 議会費
項　1. 議会費

款	項	目	予算現額 当初予算額	補正予算額	継続費及び繰越事業費繰越財源充当額	予備費支出及び流用増減	計	区分	節 金額	支出済額	翌年度繰越額 継続費逓次繰越	繰越明許費	事故繰越	不用額	備考
			円	円	円	円	円		円	円	円	円	円	円	
1. 議会費			431,898,000	−50,016,000	0	0	381,882,000			373,476,767	0	0	0	8,405,233	
	1. 議会費		431,898,000	−50,016,000	0	0	381,882,000			373,476,767	0	0	0	8,405,233	
		1. 議会費	431,898,000	−50,016,000	0	0	381,882,000			373,476,767	0	0	0	8,405,233	
								1. 報酬	127,633,000	127,451,904	0	0	0	181,096	
								2. 給料	36,676,000	35,916,907	0	0	0	759,093	
								3. 職員手当等	82,851,000	81,522,043	0	0	0	1,328,957	
								4. 共済費	47,317,000	46,295,693	0	0	0	1,021,307	
								5. 災害補償費	1,000	0	0	0	0	1,000	
								7. 報償費	828,000	84,815	0	0	0	743,185	
								8. 旅費	1,341,000	1,207,282	0	0	0	133,718	
								9. 交際費	600,000	246,470	0	0	0	353,530	
								10. 需用費	5,183,000	4,233,463	0	0	0	949,537	
								11. 役務費	4,954,000	3,496,895	0	0	0	1,457,105	
								12. 委託料	17,531,000	16,941,041	0	0	0	589,959	
								13. 使用料及び賃借料	1,525,000	1,020,688	0	0	0	504,312	
								17. 備品購入費	52,258,000	52,189,500	0	0	0	68,500	
								18. 負担金、補助及び交付金	3,184,000	2,870,066	0	0	0	313,934	
2. 総務費			4,505,294,000	347,128,000	0	3,079,000	4,855,501,000			4,301,772,657	0	331,348,593	0	222,379,750	
	1. 総務管理費		3,325,440,000	372,480,000	0	3,079,000	3,700,999,000			3,222,002,958	0	327,603,593	0	151,392,449	
		1. 一般管理費	1,347,180,000	212,675,000	0	3,079,000	1,562,934,000			1,519,000,305	0	0	0	43,933,695	
								1. 報酬	29,005,000	27,087,838	0	0	0	1,917,162	
								2. 給料	380,024,000	376,612,746	0	0	0	3,411,254	
								3. 職員手当等	633,230,000	624,293,501	0	0	0	8,936,499	
								4. 共済費	502,871,000	476,865,493	0	0	0	26,005,507	

款　2. 総務費
項　1. 総務管理費

款	項	目	予算現額 当初予算額	補正予算額	継続費及び繰越事業費繰越財源充当額	予備費支出及び流用増減	計	区分	節 金額	支出済額	翌年度繰越額 継続費逓次繰越	繰越明許費	事故繰越	不用額	備考
			円	円	円	円	円		円	円	円	円	円	円	
								5. 災害補償費	300,000	74,568	0	0	0	225,432	
								7. 報償費	1,321,000	993,000	0	0	0	328,000	
								8. 旅費	1,433,000	443,099	0	0	0	989,901	
								10. 需用費	2,743,000	2,523,485	0	0	0	219,515	
								11. 役務費	635,000	445,595	0	0	0	189,405	
								12. 委託料	7,422,000	5,771,040	0	0	0	1,650,960	
								13. 使用料及び賃借料	40,000	39,600	0	0	0	400	
								17. 備品購入費	75,000	29,920	0	0	0	45,080	
								18. 負担金、補助及び交付金	756,000	742,000	0	0	0	14,000	
								21. 補償、補填及び賠償金	3,079,000	3,078,420	0	0	0	580	予備費から充用 3,079,000円
		2. 渉外費	5,665,000	0	0	0	5,665,000			5,346,026	0	0	0	318,974	
								1. 報酬	46,000	45,500	0	0	0	500	
								7. 報償費	59,000	52,884	0	0	0	6,116	
								8. 旅費	102,000	65,140	0	0	0	36,860	
								9. 交際費	604,000	577,520	0	0	0	26,480	
								10. 需用費	398,000	365,887	0	0	0	32,113	
								11. 役務費	209,000	112,909	0	0	0	96,091	
								12. 委託料	142,000	130,900	0	0	0	11,100	
								13. 使用料及び賃借料	2,014,000	1,913,286	0	0	0	100,714	
								18. 負担金、補助及び交付金	2,091,000	2,082,000	0	0	0	9,000	
		3. 文書費	34,065,000	−3,252,000	0	0	30,813,000			28,801,790	0	0	0	2,011,210	
								1. 報酬	3,576,000	3,371,059	0	0	0	204,941	
								3. 職員手当等	862,000	835,056	0	0	0	26,944	
								10. 需用費	15,426,000	13,749,603	0	0	0	1,676,397	

款　2. 総務費
項　1. 総務管理費

款	項	目	予算 当初予算額	補正予算額	継続費及び繰越事業費繰越財源充当額	予備費支出及び流用増減	計	現額 区分	節 金額	支出済額	翌年度繰越額 継続費逓次繰越	繰越明許費	事故繰越	不用額	備考
			円	円	円	円	円		円	円	円	円	円	円	
								11. 役務費	207,000	174,834	0	0	0	32,166	
								12. 委託料	4,148,000	4,147,550	0	0	0	450	
								13. 使用料及び賃借料	4,530,000	4,526,148	0	0	0	3,852	
								17. 備品購入費	2,064,000	1,997,540	0	0	0	66,460	
		4. 広報広聴費	46,180,000	0	0	0	46,180,000			44,849,480	0	0	0	1,330,520	
								1. 報酬	7,595,000	7,416,013	0	0	0	178,987	
								3. 職員手当等	1,797,000	1,770,271	0	0	0	26,729	
								7. 報償費	3,012,000	3,002,055	0	0	0	9,945	
								10. 需用費	10,651,000	10,092,646	0	0	0	558,354	
								11. 役務費	118,000	55,985	0	0	0	62,015	
								12. 委託料	19,939,000	19,445,670	0	0	0	493,330	
								13. 使用料及び賃借料	3,068,000	3,066,840	0	0	0	1,160	
		5. 財政管理費	1,641,000	0	0	0	1,641,000			1,443,770	0	0	0	197,230	
								10. 需用費	280,000	87,340	0	0	0	192,660	
								11. 役務費	5,000	1,230	0	0	0	3,770	
								12. 委託料	1,356,000	1,355,200	0	0	0	800	
		6. 会計管理費	38,661,000	0	0	0	38,661,000			38,457,200	0	0	0	203,800	
								1. 報酬	10,049,000	10,038,720	0	0	0	10,280	
								3. 職員手当等	4,132,000	4,001,804	0	0	0	130,196	
								8. 旅費	2,000	1,798	0	0	0	202	
								10. 需用費	234,000	200,249	0	0	0	33,751	
								11. 役務費	15,286,000	15,280,979	0	0	0	5,021	
								12. 委託料	8,910,000	8,886,130	0	0	0	23,870	
								13. 使用料及び賃借料	48,000	47,520	0	0	0	480	

款	項	目	予算現額 当初予算額	補正予算額	継続費及び繰越事業費繰越財源充当額	予備費支出及び流用増減	計	区分	節 金額	支出済額	翌年度繰越額 継続費逓次繰越	繰越明許費	事故繰越	不用額	備考
			円	円	円	円	円		円	円	円	円	円	円	
		7. 財産管理費	548,035,000	−39,869,000	0	0	508,166,000			497,781,653	0	0	0	10,384,347	
								1. 報酬	18,200,000	17,443,933	0	0	0	756,067	
								3. 職員手当等	7,129,000	6,837,845	0	0	0	291,155	
								8. 旅費	5,000	2,253	0	0	0	2,747	
								10. 需用費	49,095,000	45,149,892	0	0	0	3,945,108	02. 01. 07. 18へ流用 1,000円
								11. 役務費	12,570,000	11,767,254	0	0	0	802,746	
								12. 委託料	101,425,000	97,323,473	0	0	0	4,101,527	02. 01. 07. 13から流用 163,000円
								13. 使用料及び賃借料	2,446,000	2,123,302	0	0	0	322,698	02. 01. 07. 12へ流用 163,000円
								14. 工事請負費	311,792,000	311,744,548	0	0	0	47,452	
								17. 備品購入費	3,819,000	3,705,012	0	0	0	113,988	
								18. 負担金、補助及び交付金	1,670,000	1,669,141	0	0	0	859	02. 01. 07. 10から流用 1,000円
								26. 公課費	15,000	15,000	0	0	0	0	
		8. 建築営繕費	13,525,000	0	0	0	13,525,000			10,434,425	0	0	0	3,090,575	
								1. 報酬	2,475,000	2,468,400	0	0	0	6,600	
								3. 職員手当等	1,033,000	1,000,451	0	0	0	32,549	
								10. 需用費	3,737,000	3,239,588	0	0	0	497,412	
								11. 役務費	46,000	37,096	0	0	0	8,904	
								12. 委託料	5,436,000	2,938,870	0	0	0	2,497,130	
								13. 使用料及び賃借料	708,000	706,420	0	0	0	1,580	
								18. 負担金、補助及び交付金	49,000	22,000	0	0	0	27,000	
								26. 公課費	41,000	21,600	0	0	0	19,400	
		9. 企画費	277,235,000	−45,666,000	0	0	231,569,000			187,460,940	0	0	0	44,108,060	
								1. 報酬	12,669,000	11,902,018	0	0	0	766,982	
								3. 職員手当等	4,499,000	4,352,486	0	0	0	146,514	

款　2. 総務費
項　1. 総務管理費

款	項	目	予算 当初予算額	補正予算額	継続費及び繰越事業費繰越財源充当額	予備費支出及び流用増減	計	現額 区分	節 金額	支出済額	翌年度繰越額 継続費逓次繰越	繰越明許費	事故繰越	不用額	備考
			円	円	円	円	円		円	円	円	円	円	円	
								7. 報償費	2,648,000	2,367,700	0	0	0	280,300	02.01.09.12から流用 456,000円
								8. 旅費	810,000	494,775	0	0	0	315,225	
								10. 需用費	1,370,000	769,464	0	0	0	600,536	02.01.09.12へ流用 9,000円 02.01.09.13へ流用 5,000円
								11. 役務費	10,781,000	7,359,381	0	0	0	3,421,619	02.01.09.13へ流用 3,000円
								12. 委託料	192,477,000	155,395,107	0	0	0	37,081,893	02.01.09.07へ流用 456,000円 02.01.09.10から流用 9,000円
								13. 使用料及び賃借料	4,379,000	3,568,800	0	0	0	810,200	02.01.09.10から流用 5,000円 02.01.09.11から流用 3,000円
								18. 負担金、補助及び交付金	1,936,000	1,251,209	0	0	0	684,791	
		10. 用地取得費	4,543,000	15,000	0	0	4,558,000			4,439,496	0	0	0	118,504	
								1. 報酬	2,486,000	2,484,897	0	0	0	1,103	
								3. 職員手当等	1,033,000	1,000,451	0	0	0	32,549	
								8. 旅費	9,000	690	0	0	0	8,310	
								10. 需用費	191,000	181,204	0	0	0	9,796	
								11. 役務費	4,000	1,154	0	0	0	2,846	
								12. 委託料	835,000	771,100	0	0	0	63,900	
		11. 防犯対策費	5,029,000	24,956,000	0	0	29,985,000			10,654,389	0	0	0	19,330,611	
								10. 需用費	70,000	33,200	0	0	0	36,800	
								11. 役務費	270,000	39,638	0	0	0	230,362	
								18. 負担金、補助及び交付金	29,645,000	10,581,551	0	0	0	19,063,449	
		12. 研修費	6,590,000	0	0	0	6,590,000			6,365,472	0	0	0	224,528	
								7. 報償費	1,755,000	1,646,000	0	0	0	109,000	
								10. 需用費	36,000	25,200	0	0	0	10,800	

款	項	目	予算現額 当初予算額	補正予算額	継続費及び繰越事業費繰越財源充当額	予備費支出及び流用増減	計	区分	節 金額	支出済額	翌年度繰越額 継続費逓次繰越	繰越明許費	事故繰越	不用額	備考
			円	円	円	円	円	18. 負担金、補助及び交付金	円 4,799,000	円 4,694,272	円 0	円 0	円 0	円 104,728	
		13. 福利厚生費	23,002,000	−2,000,000	0	0	21,002,000			17,496,995	0	0	0	3,505,005	
								1. 報酬	900,000	900,000	0	0	0	0	
								7. 報償費	724,000	548,230	0	0	0	175,770	
								8. 旅費	3,000	0	0	0	0	3,000	
								10. 需用費	119,000	95,890	0	0	0	23,110	
								11. 役務費	69,000	64,504	0	0	0	4,496	
								12. 委託料	18,558,000	15,739,971	0	0	0	2,818,029	
								13. 使用料及び賃借料	564,000	123,000	0	0	0	441,000	
								18. 負担金、補助及び交付金	65,000	25,400	0	0	0	39,600	
		14. 電算機運営費	709,822,000	−101,261,000	0	0	608,561,000			597,834,584	0	0	0	10,726,416	
								1. 報酬	5,507,000	5,439,795	0	0	0	67,205	
								3. 職員手当等	2,255,000	2,161,848	0	0	0	93,152	
								10. 需用費	4,855,000	3,277,688	0	0	0	1,577,312	
								11. 役務費	19,453,000	19,310,758	0	0	0	142,242	
								12. 委託料	354,526,000	350,047,885	0	0	0	4,478,115	
								13. 使用料及び賃借料	213,718,000	209,501,610	0	0	0	4,216,390	
								18. 負担金、補助及び交付金	8,247,000	8,095,000	0	0	0	152,000	
		15. コミュニティ費	264,267,000	−956,000	0	0	263,311,000			251,402,560	0	0	0	11,908,440	
								1. 報酬	22,878,000	22,605,045	0	0	0	272,955	
								3. 職員手当等	9,124,000	8,784,863	0	0	0	339,137	
								7. 報償費	28,000	0	0	0	0	28,000	
								10. 需用費	34,060,000	28,224,348	0	0	0	5,835,652	
								11. 役務費	2,891,000	2,395,053	0	0	0	495,947	

款	項	目	予算現額 当初予算額	補正予算額	継続費及び繰越事業費繰越財源充当額	予備費支出及び流用増減	計	区分	節 金額	支出済額	翌年度繰越額 継続費逓次繰越	繰越明許費	事故繰越	不用額	備考
			円	円	円	円	円		円	円	円	円	円	円	
								12. 委託料	87,170,000	84,978,553	0	0	0	2,191,447	
								13. 使用料及び賃借料	15,981,000	15,701,032	0	0	0	279,968	
								14. 工事請負費	88,109,000	85,833,251	0	0	0	2,275,749	
								17. 備品購入費	100,000	99,000	0	0	0	1,000	
								18. 負担金、補助及び交付金	2,963,000	2,774,815	0	0	0	188,185	
								26. 公課費	7,000	6,600	0	0	0	400	
		17. 諸費	0	327,838,000	0	0	327,838,000			233,873	0	327,603,593	0	534	
								10. 需用費	276,168,000	0	0	276,168,000	0	0	
								11. 役務費	29,670,000	233,873	0	29,435,593	0	534	
								12. 委託料	12,000,000	0	0	12,000,000	0	0	
								18. 負担金、補助及び交付金	10,000,000	0	0	10,000,000	0	0	
	2. 徴税費		521,166,000	−12,863,000	0	0	508,303,000			486,589,751	0	0	0	21,713,249	
		1. 税務総務費	359,234,000	−9,072,000	0	−83,000	350,079,000			346,151,072	0	0	0	3,927,928	
								1. 報酬	38,628,000	38,126,320	0	0	0	501,680	
								2. 給料	124,828,000	124,263,387	0	0	0	564,613	
								3. 職員手当等	129,327,000	127,217,068	0	0	0	2,109,932	
								4. 共済費	45,672,000	45,323,423	0	0	0	348,577	
								7. 報償費	9,000	9,000	0	0	0	0	
								8. 旅費	402,000	199,566	0	0	0	202,434	
								10. 需用費	443,000	416,177	0	0	0	26,823	
								11. 役務費	96,000	64,036	0	0	0	31,964	
								12. 委託料	1,146,000	1,006,027	0	0	0	139,973	02. 02. 02. 12へ流用 83,000円
								13. 使用料及び賃借料	4,264,000	4,263,600	0	0	0	400	
								18. 負担金、補助及び交付金	5,255,000	5,254,268	0	0	0	732	

款	項	目	予算現額 当初予算額	補正予算額	継続費及び繰越事業費繰越財源充当額	予備費支出及び流用増減	計	区分	節 金額	支出済額	翌年度繰越額 継続費逓次繰越	繰越明許費	事故繰越	不用額	備考
			円	円	円	円	円	26. 公課費	円 9,000	円 8,200	円 0	円 0	円 0	円 800	
		2. 賦課徴収費	161,932,000	−3,791,000	0	83,000	158,224,000			140,438,679	0	0	0	17,785,321	
								10. 需用費	9,831,000	8,579,829	0	0	0	1,251,171	
								11. 役務費	32,108,000	28,379,239	0	0	0	3,728,761	02. 02. 02. 13へ流用 35,000円
								12. 委託料	41,274,000	40,886,238	0	0	0	387,762	02. 02. 01. 12から流用 83,000円
								13. 使用料及び賃借料	9,509,000	9,061,488	0	0	0	447,512	02. 02. 02. 11から流用 35,000円
								18. 負担金、補助及び交付金	2,689,000	2,343,660	0	0	0	345,340	
								22. 償還金、利子及び割引料	62,813,000	51,188,225	0	0	0	11,624,775	
	3. 戸籍住民基本台帳費		399,392,000	−67,005,000	0	0	332,387,000			312,431,219	0	3,745,000	0	16,210,781	
		1. 戸籍住民基本台帳費	399,392,000	−67,005,000	0	0	332,387,000			312,431,219	0	3,745,000	0	16,210,781	
								1. 報酬	42,980,000	41,721,243	0	0	0	1,258,757	
								2. 給料	49,028,000	48,512,135	0	0	0	515,865	
								3. 職員手当等	59,771,000	57,766,913	0	0	0	2,004,087	
								4. 共済費	17,799,000	17,387,501	0	0	0	411,499	
								8. 旅費	110,000	36,150	0	0	0	73,850	
								10. 需用費	4,110,000	2,528,968	0	0	0	1,581,032	
								11. 役務費	16,284,000	13,256,064	0	0	0	3,027,936	
								12. 委託料	76,282,000	65,630,228	0	3,745,000	0	6,906,772	
								13. 使用料及び賃借料	14,737,000	14,316,632	0	0	0	420,368	
								17. 備品購入費	616,000	605,385	0	0	0	10,615	
								18. 負担金、補助及び交付金	50,670,000	50,670,000	0	0	0	0	
	4. 選挙費		162,103,000	55,908,000	0	0	218,011,000			188,558,743	0	0	0	29,452,257	
		1. 選挙管理委員会費	33,944,000	10,259,000	0	0	44,203,000			42,520,175	0	0	0	1,682,825	
								1. 報酬	3,012,000	3,012,000	0	0	0	0	

款	項	目	予算現額 当初予算額	補正予算額	継続費及び繰越事業費繰越財源充当額	予備費支出及び流用増減	計	区分	節 金額	支出済額	翌年度繰越額 継続費逓次繰越	繰越明許費	事故繰越	不用額	備考
			円	円	円	円	円		円	円	円	円	円	円	
								2. 給料	18,196,000	17,995,200	0	0	0	200,800	
								3. 職員手当等	14,697,000	13,852,883	0	0	0	844,117	
								4. 共済費	7,559,000	7,278,569	0	0	0	280,431	
								7. 報償費	3,000	0	0	0	0	3,000	
								8. 旅費	80,000	24,657	0	0	0	55,343	
								9. 交際費	10,000	0	0	0	0	10,000	
								10. 需用費	93,000	65,928	0	0	0	27,072	
								11. 役務費	281,000	20,964	0	0	0	260,036	
								12. 委託料	109,000	108,174	0	0	0	826	
								13. 使用料及び賃借料	53,000	52,800	0	0	0	200	
								18. 負担金、補助及び交付金	110,000	109,000	0	0	0	1,000	
		2. 選挙啓発費	868,000	0	0	0	868,000			700,546	0	0	0	167,454	
								7. 報償費	807,000	676,940	0	0	0	130,060	
								10. 需用費	20,000	0	0	0	0	20,000	
								11. 役務費	36,000	18,606	0	0	0	17,394	
								18. 負担金、補助及び交付金	5,000	5,000	0	0	0	0	
		3. 衆議院議員選挙費	0	66,482,000	0	0	66,482,000			52,235,372	0	0	0	14,246,628	
								1. 報酬	14,638,000	8,684,209	0	0	0	5,953,791	
								3. 職員手当等	13,047,000	9,855,338	0	0	0	3,191,662	
								7. 報償費	180,000	144,713	0	0	0	35,287	
								8. 旅費	10,000	1,855	0	0	0	8,145	
								10. 需用費	2,469,000	1,674,700	0	0	0	794,300	
								11. 役務費	13,381,000	11,626,292	0	0	0	1,754,708	
								12. 委託料	8,755,000	8,497,860	0	0	0	257,140	

款	項	目	予算現 当初予算額	補正予算額	継続費及び繰越事業費繰越財源充当額	予備費支出及び流用増減	計	区分	額 節 金額	支出済額	翌年度繰越額 継続費逓次繰越	繰越明許費	事故繰越	不用額	備考
			円	円	円	円	円		円	円	円	円	円	円	
								13. 使用料及び賃借料	796,000	692,765	0	0	0	103,235	
								17. 備品購入費	13,206,000	11,057,640	0	0	0	2,148,360	
		4. 参議院議員選挙費	68,572,000	−19,562,000	0	0	49,010,000			42,694,831	0	0	0	6,315,169	
								1. 報酬	15,557,000	12,354,094	0	0	0	3,202,906	
								3. 職員手当等	9,466,000	7,637,866	0	0	0	1,828,134	
								7. 報償費	175,000	129,593	0	0	0	45,407	
								8. 旅費	10,000	698	0	0	0	9,302	
								10. 需用費	1,632,000	1,471,007	0	0	0	160,993	
								11. 役務費	10,538,000	10,178,313	0	0	0	359,687	
								12. 委託料	11,151,000	10,516,660	0	0	0	634,340	
								13. 使用料及び賃借料	481,000	406,600	0	0	0	74,400	
								17. 備品購入費	0	0	0	0	0	0	
		6. 東京都議会議員選挙費	58,719,000	−1,271,000	0	0	57,448,000			50,407,819	0	0	0	7,040,181	
								1. 報酬	14,086,000	10,352,537	0	0	0	3,733,463	
								3. 職員手当等	9,555,000	8,074,818	0	0	0	1,480,182	
								7. 報償費	175,000	149,033	0	0	0	25,967	
								8. 旅費	10,000	2,564	0	0	0	7,436	
								10. 需用費	2,352,000	2,059,439	0	0	0	292,561	
								11. 役務費	10,583,000	10,278,623	0	0	0	304,377	
								12. 委託料	9,585,000	8,822,830	0	0	0	762,170	
								13. 使用料及び賃借料	481,000	375,825	0	0	0	105,175	
								17. 備品購入費	10,621,000	10,292,150	0	0	0	328,850	
	5. 統計調査費		71,880,000	−1,962,000	0	0	69,918,000			67,554,822	0	0	0	2,363,178	

款	項	目	予算現額 当初予算額	補正予算額	継続費及び繰越事業費繰越財源充当額	予備費支出及び流用増減	計	区分	節 金額	支出済額	翌年度繰越額 継続費逓次繰越	繰越明許費	事故繰越	不用額	備考
			円	円	円	円	円		円	円	円	円	円	円	
		1. 統計調査総務費	17,778,000	−1,000,000	0	0	16,778,000			15,470,872	0	0	0	1,307,128	
								1. 報酬	124,000	118,580	0	0	0	5,420	
								2. 給料	7,639,000	7,315,356	0	0	0	323,644	
								3. 職員手当等	6,372,000	5,687,853	0	0	0	684,147	
								4. 共済費	2,373,000	2,326,861	0	0	0	46,139	
								8. 旅費	30,000	6,820	0	0	0	23,180	
								10. 需用費	223,000	2,516	0	0	0	220,484	
								11. 役務費	12,000	7,886	0	0	0	4,114	
								18. 負担金、補助及び交付金	5,000	5,000	0	0	0	0	
		2. 諸統計調査費	54,102,000	−962,000	0	0	53,140,000			52,083,950	0	0	0	1,056,050	
								1. 報酬	47,057,000	46,673,358	0	0	0	383,642	
								3. 職員手当等	1,030,000	1,017,828	0	0	0	12,172	
								7. 報償費	8,000	7,993	0	0	0	7	
								10. 需用費	770,000	675,225	0	0	0	94,775	02. 05. 02. 13へ流用 96,000円
								11. 役務費	2,395,000	1,867,091	0	0	0	527,909	02. 05. 02. 12へ流用 30,000円
								12. 委託料	1,784,000	1,746,920	0	0	0	37,080	02. 05. 02. 11から流用 30,000円
								13. 使用料及び賃借料	96,000	95,535	0	0	0	465	02. 05. 02. 10から流用 96,000円
	6. 監査委員費		25,313,000	570,000	0	0	25,883,000			24,635,164	0	0	0	1,247,836	
		1. 監査委員費	25,313,000	570,000	0	0	25,883,000			24,635,164	0	0	0	1,247,836	
								1. 報酬	2,749,000	2,471,365	0	0	0	277,635	
								2. 給料	10,124,000	10,020,600	0	0	0	103,400	
								3. 職員手当等	8,438,000	8,142,121	0	0	0	295,879	
								4. 共済費	3,612,000	3,516,499	0	0	0	95,501	
								8. 旅費	35,000	12,100	0	0	0	22,900	

款	項	目	予算現額 当初予算額	補正予算額	継続費及び繰越事業費繰越財源充当額	予備費支出及び流用増減	計	区分	節 金額	支出済額	翌年度繰越額 継続費逓次繰越	繰越明許費	事故繰越	不用額	備考
			円	円	円	円	円		円	円	円	円	円	円	
								10. 需用費	442,000	406,479	0	0	0	35,521	
								11. 役務費	417,000	0	0	0	0	417,000	
								18. 負担金、補助及び交付金	66,000	66,000	0	0	0	0	
3. 民生費			20,802,126,000	378,850,000	135,010,031	0	21,315,986,031			19,986,239,973	0	55,060,160	0	1,274,685,898	
	1. 社会福祉費		9,520,270,000	114,029,000	123,013,981	0	9,757,312,981			9,350,453,877	0	0	0	406,859,104	
		1. 社会福祉総務費	559,147,000	239,440,000	123,013,981	0	921,600,981			828,693,712	0	0	0	92,907,269	
								1. 報酬	25,479,000	24,011,246	0	0	0	1,467,754	
								2. 給料	115,014,000	114,641,081	0	0	0	372,919	
								3. 職員手当等	120,969,000	117,293,435	0	0	0	3,675,565	
								4. 共済費	43,538,000	43,160,324	0	0	0	377,676	
								7. 報償費	6,919,000	6,749,592	0	0	0	169,408	03. 01. 01. 13へ流用 161,000円 03. 01. 01. 18へ流用 893,000円 03. 01. 01. 10から流用 160,000円
								8. 旅費	857,000	334,536	0	0	0	522,464	
								10. 需用費	2,869,245	2,011,546	0	0	0	857,699	03. 01. 01. 07へ流用 160,000円 03. 01. 01. 18へ流用 405,000円
								11. 役務費	30,000,836	21,309,919	0	0	0	8,690,917	03. 01. 01. 18へ流用 1,704,000円
								12. 委託料	96,571,000	95,764,569	0	0	0	806,431	03. 01. 01. 18へ流用 357,000円
								13. 使用料及び賃借料	4,159,900	4,138,724	0	0	0	21,176	03. 01. 01. 18へ流用 161,000円 03. 01. 01. 07から流用 161,000円
								17. 備品購入費	152,000	151,800	0	0	0	200	
								18. 負担金、補助及び交付金	448,343,000	380,356,454	0	0	0	67,986,546	03. 01. 01. 07から流用 893,000円 03. 01. 01. 10から流用 405,000円 03. 01. 01. 11から流用 1,704,000円

款	項	目	予算現額 当初予算額	補正予算額	継続費及び繰越事業費繰越財源充当額	予備費支出及び流用増減	計	区分	節 金額	支出済額	翌年度繰越額 継続費逓次繰越	繰越明許費	事故繰越	不用額	備考
			円	円	円	円	円		円	円	円	円	円	円	03. 01. 01. 12から流用 357,000円 03. 01. 01. 13から流用 161,000円
								19. 扶助費	26,720,000	18,762,286	0	0	0	7,957,714	
								26. 公課費	9,000	8,200	0	0	0	800	
		2. 老人福祉費	318,401,000	13,627,000	0	0	332,028,000			308,237,497	0	0	0	23,790,503	
								1. 報酬	56,991,000	55,240,030	0	0	0	1,750,970	
								3. 職員手当等	22,799,000	21,231,607	0	0	0	1,567,393	
								7. 報償費	1,726,000	1,194,330	0	0	0	531,670	03. 01. 02. 17から流用 193,000円
								8. 旅費	50,000	3,896	0	0	0	46,104	
								10. 需用費	3,418,000	2,842,732	0	0	0	575,268	
								11. 役務費	2,264,000	1,711,851	0	0	0	552,149	
								12. 委託料	151,446,000	146,135,496	0	0	0	5,310,504	
								13. 使用料及び賃借料	5,114,000	5,075,628	0	0	0	38,372	
								14. 工事請負費	6,378,000	6,375,414	0	0	0	2,586	
								17. 備品購入費	665,000	458,755	0	0	0	206,245	03. 01. 02. 07へ流用 193,000円 03. 01. 02. 18へ流用 1,000円
								18. 負担金、補助及び交付金	72,476,000	60,769,258	0	0	0	11,706,742	03. 01. 02. 17から流用 1,000円
								19. 扶助費	8,700,000	7,198,500	0	0	0	1,501,500	
								22. 償還金、利子及び割引料	1,000	0	0	0	0	1,000	
		4. 障害者福祉費	428,212,000	4,770,000	0	0	432,982,000			409,889,043	0	0	0	23,092,957	
								1. 報酬	43,438,000	43,147,258	0	0	0	290,742	
								3. 職員手当等	16,194,000	15,101,068	0	0	0	1,092,932	
								7. 報償費	2,003,000	1,440,640	0	0	0	562,360	
								8. 旅費	300,000	154,017	0	0	0	145,983	

款	項	目	予算現額 当初予算額	補正予算額	継続費及び繰越事業費繰越財源充当額	予備費支出及び流用増減	計	区分	節 金額	支出済額	翌年度繰越額 継続費逓次繰越	繰越明許費	事故繰越	不用額	備考
			円	円	円	円	円		円	円	円	円	円	円	
								10. 需用費	139,000	89,650	0	0	0	49,350	
								11. 役務費	182,000	55,000	0	0	0	127,000	
								12. 委託料	4,261,000	3,855,830	0	0	0	405,170	
								18. 負担金、補助及び交付金	4,000,000	4,000,000	0	0	0	0	
								19. 扶助費	362,465,000	342,045,580	0	0	0	20,419,420	
		6. 福祉会館費	154,084,000	0	0	0	154,084,000			152,036,913	0	0	0	2,047,087	
								1. 報酬	694,000	693,600	0	0	0	400	
								7. 報償費	120,000	120,000	0	0	0	0	
								12. 委託料	105,366,000	105,219,353	0	0	0	146,647	
								13. 使用料及び賃借料	4,000	3,960	0	0	0	40	
								14. 工事請負費	47,900,000	46,000,000	0	0	0	1,900,000	
		7. 障害者自立支援費	4,533,733,000	−101,384,000	0	0	4,432,349,000			4,216,010,935	0	0	0	216,338,065	
								1. 報酬	1,610,000	1,472,000	0	0	0	138,000	
								7. 報償費	783,000	190,910	0	0	0	592,090	
								8. 旅費	189,000	112,830	0	0	0	76,170	
								10. 需用費	1,672,000	1,373,829	0	0	0	298,171	
								11. 役務費	9,900,000	7,828,564	0	0	0	2,071,436	
								12. 委託料	135,840,000	131,086,599	0	0	0	4,753,401	
								13. 使用料及び賃借料	2,884,000	2,843,328	0	0	0	40,672	
								18. 負担金、補助及び交付金	150,550,000	130,684,830	0	0	0	19,865,170	
								19. 扶助費	4,128,921,000	3,940,418,045	0	0	0	188,502,955	
		8. 心身障害者通所訓練施設費	240,070,000	−850,000	0	0	239,220,000			238,412,865	0	0	0	807,135	
								1. 報酬	82,000	0	0	0	0	82,000	
								12. 委託料	224,390,000	224,121,865	0	0	0	268,135	

款	項	目	予算現額 当初予算額	補正予算額	継続費及び繰越事業費繰越財源充当額	予備費支出及び流用増減	計	区分	節 金額	支出済額	翌年度繰越額 継続費逓次繰越	繰越明許費	事故繰越	不用額	備考
			円	円	円	円	円	14. 工事請負費	円 14,748,000	円 14,291,000	円 0	円 0	円 0	円 457,000	
		9. 国民年金費	26,299,000	2,140,000	0	0	28,439,000			27,563,724	0	0	0	875,276	
								1. 報酬	8,231,000	8,229,140	0	0	0	1,860	
								2. 給料	7,466,000	7,111,080	0	0	0	354,920	
								3. 職員手当等	8,232,000	7,990,588	0	0	0	241,412	
								4. 共済費	1,916,000	1,774,885	0	0	0	141,115	
								8. 旅費	39,000	1,254	0	0	0	37,746	
								10. 需用費	770,000	746,891	0	0	0	23,109	
								11. 役務費	156,000	86,066	0	0	0	69,934	
								12. 委託料	1,587,000	1,586,200	0	0	0	800	
								17. 備品購入費	42,000	37,620	0	0	0	4,380	
		10. 国民健康保険費	1,031,709,000	−8,977,000	0	0	1,022,732,000			975,731,188	0	0	0	47,000,812	
								27. 繰出金	1,022,732,000	975,731,188	0	0	0	47,000,812	
		11. 介護保険費	1,210,573,000	−12,874,000	0	0	1,197,699,000			1,197,699,000	0	0	0	0	
								27. 繰出金	1,197,699,000	1,197,699,000	0	0	0	0	
		12. 後期高齢者医療費	1,018,042,000	−21,863,000	0	0	996,179,000			996,179,000	0	0	0	0	
								27. 繰出金	996,179,000	996,179,000	0	0	0	0	
	2. 児童福祉費		8,623,210,000	259,337,000	11,996,050	0	8,894,543,050			8,220,697,195	0	55,060,160	0	618,785,695	
		1. 児童福祉総務費	935,991,000	−36,623,000	11,996,050	0	911,364,050			845,275,640	0	0	0	66,088,410	
								1. 報酬	44,184,000	42,958,848	0	0	0	1,225,152	
								2. 給料	90,524,000	89,480,123	0	0	0	1,043,877	
								3. 職員手当等	104,060,000	99,670,509	0	0	0	4,389,491	
								4. 共済費	33,664,000	32,792,026	0	0	0	871,974	
								7. 報償費	493,000	464,000	0	0	0	29,000	

款	項	目	予算現額 当初予算額	補正予算額	継続費及び繰越事業費繰越財源充当額	予備費支出及び流用増減	計	区分	節 金額	支出済額	翌年度繰越額 継続費逓次繰越	繰越明許費	事故繰越	不用額	備考
			円	円	円	円	円		円	円	円	円	円	円	
								8. 旅費	354,000	158,627	0	0	0	195,373	
								10. 需用費	5,200,000	5,071,708	0	0	0	128,292	
								11. 役務費	693,050	557,050	0	0	0	136,000	
								12. 委託料	497,241,000	464,431,193	0	0	0	32,809,807	03. 02. 01. 18へ流用 7,150,000円
								13. 使用料及び賃借料	76,693,000	63,521,832	0	0	0	13,171,168	
								17. 備品購入費	31,605,000	28,642,284	0	0	0	2,962,716	
								18. 負担金、補助及び交付金	26,653,000	17,527,440	0	0	0	9,125,560	03. 02. 01. 12から流用 7,150,000円
		2. 児童助成給付・措置費	2,536,860,000	47,942,000	0	0	2,584,802,000			2,231,077,033	0	55,060,160	0	298,664,807	
								7. 報償費	94,000	23,120	0	0	0	70,880	
								10. 需用費	597,000	520,334	0	6,508	0	70,158	
								11. 役務費	3,927,000	2,573,468	0	153,652	0	1,199,880	
								12. 委託料	11,574,000	7,610,072	0	0	0	3,963,928	
								18. 負担金、補助及び交付金	256,800,000	201,900,000	0	54,900,000	0	0	
								19. 扶助費	2,311,810,000	2,018,450,039	0	0	0	293,359,961	
		3. ひとり親福祉費	52,842,000	−3,130,000	0	0	49,712,000			36,063,700	0	0	0	13,648,300	
								10. 需用費	76,000	75,400	0	0	0	600	03. 02. 03. 11から流用 28,000円
								11. 役務費	48,000	46,350	0	0	0	1,650	03. 02. 03. 10へ流用 28,000円
								12. 委託料	8,164,000	5,828,805	0	0	0	2,335,195	
								19. 扶助費	41,424,000	30,113,145	0	0	0	11,310,855	
		4. 保育事業費	3,040,888,000	257,014,000	0	0	3,297,902,000			3,221,892,730	0	0	0	76,009,270	
								1. 報酬	437,000	263,900	0	0	0	173,100	
								7. 報償費	234,000	71,500	0	0	0	162,500	
								10. 需用費	320,000	294,023	0	0	0	25,977	
								11. 役務費	940,000	784,015	0	0	0	155,985	

款	項	目	予算現額 当初予算額	補正予算額	継続費及び繰越事業費繰越財源充当額	予備費支出及び流用増減	計	区分	節 金額	支出済額	翌年度繰越額 継続費逓次繰越	繰越明許費	事故繰越	不用額	備考
			円	円	円	円	円		円	円	円	円	円	円	
								12. 委託料	2,841,445,000	2,798,474,091	0	0	0	42,970,909	
								13. 使用料及び賃借料	6,915,000	6,914,473	0	0	0	527	
								18. 負担金、補助及び交付金	421,877,000	393,857,195	0	0	0	28,019,805	
								19. 扶助費	25,534,000	21,231,733	0	0	0	4,302,267	
								22. 償還金、利子及び割引料	200,000	1,800	0	0	0	198,200	
		5. 保育所費	798,889,000	−14,299,000	0	0	784,590,000			757,525,281	0	0	0	27,064,719	
								1. 報酬	160,661,000	149,972,107	0	0	0	10,688,893	
								2. 給料	228,418,000	226,810,505	0	0	0	1,607,495	
								3. 職員手当等	230,566,000	224,318,073	0	0	0	6,247,927	
								4. 共済費	79,354,000	78,239,171	0	0	0	1,114,829	
								7. 報償費	410,000	286,470	0	0	0	123,530	
								8. 旅費	226,000	51,363	0	0	0	174,637	
								10. 需用費	56,385,000	50,960,536	0	0	0	5,424,464	03. 02. 05. 17から流用 145,000円
								11. 役務費	1,961,000	1,563,999	0	0	0	397,001	
								12. 委託料	22,790,000	21,803,883	0	0	0	986,117	
								13. 使用料及び賃借料	1,416,000	1,346,411	0	0	0	69,589	
								17. 備品購入費	2,162,000	1,942,318	0	0	0	219,682	03. 02. 05. 10へ流用 145,000円
								18. 負担金、補助及び交付金	241,000	230,445	0	0	0	10,555	
		6. 幼稚園費	726,533,000	16,929,000	0	0	743,462,000			636,024,668	0	0	0	107,437,332	
								10. 需用費	32,000	21,642	0	0	0	10,358	
								11. 役務費	466,000	149,774	0	0	0	316,226	
								12. 委託料	4,204,000	2,418,350	0	0	0	1,785,650	
								18. 負担金、補助及び交付金	556,756,000	489,177,262	0	0	0	67,578,738	
								19. 扶助費	182,004,000	144,257,640	0	0	0	37,746,360	

款	項	目	予算現額 当初予算額	補正予算額	継続費及び繰越事業費繰越財源充当額	予備費支出及び流用増減	計	区分	節 金額	支出済額	翌年度繰越額 継続費逓次繰越	繰越明許費	事故繰越	不用額	備考
			円	円	円	円	円		円	円	円	円	円	円	
		7. 子ども家庭支援センター費	36,425,000	2,849,000	0	0	39,274,000			34,883,459	0	0	0	4,390,541	
								1. 報酬	15,255,000	14,650,788	0	0	0	604,212	
								3. 職員手当等	4,163,000	3,675,276	0	0	0	487,724	
								7. 報償費	1,076,000	739,000	0	0	0	337,000	
								8. 旅費	30,000	25,182	0	0	0	4,818	
								10. 需用費	696,000	610,090	0	0	0	85,910	
								11. 役務費	728,000	576,077	0	0	0	151,923	
								12. 委託料	13,020,000	12,017,780	0	0	0	1,002,220	
								13. 使用料及び賃借料	2,092,000	1,907,150	0	0	0	184,850	03. 02. 07. 17から流用 757,000円
								17. 備品購入費	59,000	0	0	0	0	59,000	03. 02. 07. 13へ流用 757,000円
								18. 負担金、補助及び交付金	1,870,000	499,356	0	0	0	1,370,644	
								19. 扶助費	285,000	182,760	0	0	0	102,240	
		8. 児童館費	123,624,000	1,039,000	0	0	124,663,000			117,543,053	0	0	0	7,119,947	
								1. 報酬	32,030,000	29,957,260	0	0	0	2,072,740	
								2. 給料	22,986,000	22,278,117	0	0	0	707,883	
								3. 職員手当等	30,724,000	28,459,109	0	0	0	2,264,891	
								4. 共済費	8,285,000	8,061,198	0	0	0	223,802	
								7. 報償費	933,000	597,500	0	0	0	335,500	
								8. 旅費	246,000	54,185	0	0	0	191,815	
								10. 需用費	4,041,000	3,393,411	0	0	0	647,589	03. 02. 08. 26へ流用 10,000円
								11. 役務費	989,000	901,289	0	0	0	87,711	
								12. 委託料	4,986,000	4,829,875	0	0	0	156,125	
								13. 使用料及び賃借料	578,000	357,010	0	0	0	220,990	
								14. 工事請負費	12,464,000	12,463,365	0	0	0	635	

款	項	目	予算現額 当初予算額	補正予算額	継続費及び繰越事業費繰越財源充当額	予備費支出及び流用増減	計	区分	節 金額	支出済額	翌年度繰越額 継続費逓次繰越	繰越明許費	事故繰越	不用額	備考
			円	円	円	円	円		円	円	円	円	円	円	
								17. 備品購入費	417,000	413,398	0	0	0	3,602	
								18. 負担金、補助及び交付金	5,949,000	5,743,136	0	0	0	205,864	
								26. 公課費	35,000	34,200	0	0	0	800	03. 02. 08. 10から流用 10,000円
		9. 学童保育費	325,249,000	−12,548,000	0	0	312,701,000			297,152,336	0	0	0	15,548,664	
								1. 報酬	154,533,000	150,438,300	0	0	0	4,094,700	
								2. 給料	32,881,000	32,492,559	0	0	0	388,441	
								3. 職員手当等	72,606,000	64,634,168	0	0	0	7,971,832	
								4. 共済費	10,923,000	10,636,706	0	0	0	286,294	
								7. 報償費	100,000	60,000	0	0	0	40,000	
								8. 旅費	54,000	33,922	0	0	0	20,078	
								10. 需用費	6,739,000	6,235,906	0	0	0	503,094	
								11. 役務費	2,510,000	2,286,377	0	0	0	223,623	
								12. 委託料	4,676,000	4,096,974	0	0	0	579,026	
								13. 使用料及び賃借料	2,730,000	1,417,750	0	0	0	1,312,250	
								14. 工事請負費	21,836,000	21,834,140	0	0	0	1,860	
								17. 備品購入費	3,013,000	2,983,034	0	0	0	29,966	
								22. 償還金、利子及び割引料	100,000	2,500	0	0	0	97,500	
		10. 青少年育成費	24,113,000	164,000	0	0	24,277,000			23,464,069	0	0	0	812,931	
								7. 報償費	17,912,000	17,276,586	0	0	0	635,414	
								10. 需用費	617,000	518,273	0	0	0	98,727	
								11. 役務費	998,000	965,550	0	0	0	32,450	
								12. 委託料	3,520,000	3,518,796	0	0	0	1,204	
								13. 使用料及び賃借料	30,000	7,100	0	0	0	22,900	
								18. 負担金、補助及び交付金	1,200,000	1,177,764	0	0	0	22,236	

款　3. 民生費
項　2. 児童福祉費

款	項	目	予算現額 当初予算額	補正予算額	継続費及び繰越事業費繰越財源充当額	予備費支出及び流用増減	計	区分	節 金額	支出済額	翌年度繰越額 継続費逓次繰越	繰越明許費	事故繰越	不用額	備考
			円	円	円	円	円		円	円	円	円	円	円	
		11. 子どもの発達支援費	21,796,000	0	0	0	21,796,000			19,795,226	0	0	0	2,000,774	
								7. 報償費	5,766,000	4,528,420	0	0	0	1,237,580	
								10. 需用費	128,000	91,658	0	0	0	36,342	
								11. 役務費	288,000	223,148	0	0	0	64,852	
								12. 委託料	973,000	973,000	0	0	0	0	
								18. 負担金、補助及び交付金	14,641,000	13,979,000	0	0	0	662,000	
	3. 生活保護費		2,658,646,000	5,484,000	0	0	2,664,130,000			2,415,088,901	0	0	0	249,041,099	
		1. 生活保護総務費	238,848,000	5,484,000	0	265,000	244,597,000			232,715,474	0	0	0	11,881,526	
								1. 報酬	33,198,000	32,840,066	0	0	0	357,934	
								2. 給料	68,469,000	67,794,592	0	0	0	674,408	
								3. 職員手当等	74,275,000	68,756,137	0	0	0	5,518,863	
								4. 共済費	24,707,000	24,370,517	0	0	0	336,483	
								7. 報償費	104,000	52,000	0	0	0	52,000	
								8. 旅費	734,000	297,554	0	0	0	436,446	
								10. 需用費	1,473,000	1,323,470	0	0	0	149,530	03. 03. 02. 19から流用 265,000円
								11. 役務費	6,478,000	5,343,187	0	0	0	1,134,813	
								12. 委託料	20,486,000	20,346,416	0	0	0	139,584	
								13. 使用料及び賃借料	10,948,000	8,032,271	0	0	0	2,915,729	
								17. 備品購入費	339,000	338,800	0	0	0	200	
								18. 負担金、補助及び交付金	379,000	357,864	0	0	0	21,136	
								19. 扶助費	3,000,000	2,856,000	0	0	0	144,000	
								26. 公課費	7,000	6,600	0	0	0	400	
		2. 扶助費	2,419,798,000	0	0	−265,000	2,419,533,000			2,182,373,427	0	0	0	237,159,573	
								12. 委託料	2,662,000	2,661,290	0	0	0	710	

款	項	目	予算 当初予算額	補正予算額	継続費及び繰越事業費繰越財源充当額	予備費支出及び流用増減	計	現額 区分	節 金額	支出済額	翌年度繰越額 継続費逓次繰越	繰越明許費	事故繰越	不用額	備考
			円	円	円	円	円	19. 扶助費	円 2,416,871,000	円 2,179,712,137	円 0	円 0	円 0	円 237,158,863	03. 03. 01. 10へ流用 265,000円
4. 衛生費			2,579,215,000	−121,982,000	1,094,000	0	2,458,327,000			2,335,564,317	0	0	0	122,762,683	
	1. 保健衛生費		1,083,264,000	−123,894,000	1,094,000	0	960,464,000			855,250,982	0	0	0	105,213,018	
		1. 保健衛生総務費	249,187,000	−27,259,000	0	0	221,928,000			211,636,782	0	0	0	10,291,218	
								1. 報酬	49,071,000	45,892,605	0	0	0	3,178,395	
								2. 給料	62,607,000	60,541,367	0	0	0	2,065,633	
								3. 職員手当等	68,171,000	64,687,124	0	0	0	3,483,876	
								4. 共済費	23,777,000	22,625,789	0	0	0	1,151,211	
								7. 報償費	15,000	0	0	0	0	15,000	
								8. 旅費	224,000	40,677	0	0	0	183,323	
								11. 役務費	3,000	0	0	0	0	3,000	
								13. 使用料及び賃借料	17,850,000	17,849,220	0	0	0	780	
								18. 負担金、補助及び交付金	210,000	0	0	0	0	210,000	
		2. 予防費	727,080,000	−96,109,000	1,094,000	0	632,065,000			544,848,869	0	0	0	87,216,131	
								1. 報酬	692,000	409,500	0	0	0	282,500	
								7. 報償費	13,095,000	10,870,719	0	0	0	2,224,281	04. 01. 02. 10から流用 63,000円
								10. 需用費	43,089,000	35,010,032	0	0	0	8,078,968	04. 01. 02. 07へ流用 63,000円 04. 01. 02. 17へ流用 43,000円
								11. 役務費	10,751,000	8,486,473	0	0	0	2,264,527	
								12. 委託料	529,542,000	465,666,020	0	0	0	63,875,980	
								13. 使用料及び賃借料	159,000	158,400	0	0	0	600	
								17. 備品購入費	722,000	596,240	0	0	0	125,760	04. 01. 02. 10から流用 43,000円
								18. 負担金、補助及び交付金	10,445,000	9,895,920	0	0	0	549,080	
								19. 扶助費	23,570,000	13,755,565	0	0	0	9,814,435	

款　4. 衛生費
項　1. 保健衛生費

款	項	目	予算現額 当初予算額	補正予算額	継続費及び繰越事業費繰越財源充当額	予備費支出及び流用増減	計	区分	節 金額	支出済額	翌年度繰越額 継続費逓次繰越	繰越明許費	事故繰越	不用額	備考
			円	円	円	円	円		円	円	円	円	円	円	
		3. 保健センター費	41,739,000	−1,043,000	0	0	40,696,000			37,403,650	0	0	0	3,292,350	
								1. 報酬	246,000	127,400	0	0	0	118,600	
								10. 需用費	9,504,000	7,516,532	0	0	0	1,987,468	
								11. 役務費	1,133,000	1,026,298	0	0	0	106,702	
								12. 委託料	11,790,000	10,712,040	0	0	0	1,077,960	
								13. 使用料及び賃借料	546,000	544,500	0	0	0	1,500	
								14. 工事請負費	17,472,000	17,471,880	0	0	0	120	
								26. 公課費	5,000	5,000	0	0	0	0	
		4. 環境衛生費	7,101,000	26,000	0	0	7,127,000			5,626,846	0	0	0	1,500,154	
								1. 報酬	2,642,000	2,548,858	0	0	0	93,142	
								3. 職員手当等	1,044,000	1,000,451	0	0	0	43,549	
								7. 報償費	86,000	66,550	0	0	0	19,450	
								10. 需用費	150,000	49,112	0	0	0	100,888	
								11. 役務費	14,000	7,122	0	0	0	6,878	
								12. 委託料	1,339,000	634,095	0	0	0	704,905	
								18. 負担金、補助及び交付金	1,852,000	1,320,658	0	0	0	531,342	
		5. 公害対策費	58,157,000	491,000	0	0	58,648,000			55,734,835	0	0	0	2,913,165	
								2. 給料	16,112,000	15,657,459	0	0	0	454,541	
								3. 職員手当等	17,208,000	16,065,679	0	0	0	1,142,321	
								4. 共済費	6,003,000	5,980,203	0	0	0	22,797	
								7. 報償費	202,000	148,154	0	0	0	53,846	
								8. 旅費	50,000	13,819	0	0	0	36,181	
								10. 需用費	468,000	251,125	0	0	0	216,875	
								11. 役務費	144,000	114,936	0	0	0	29,064	

款	項	目	予算現額 当初予算額	補正予算額	継続費及び繰越事業費繰越財源充当額	予備費支出及び流用増減	計	区分	節 金額	支出済額	翌年度繰越額 継続費逓次繰越	繰越明許費	事故繰越	不用額	備考
			円	円	円	円	円		円	円	円	円	円	円	
								12. 委託料	2,432,000	1,752,960	0	0	0	679,040	
								18. 負担金、補助及び交付金	16,021,000	15,743,000	0	0	0	278,000	
								26. 公課費	8,000	7,500	0	0	0	500	
	2.	清掃費	1,495,951,000	1,912,000	0	0	1,497,863,000			1,480,313,335	0	0	0	17,549,665	
		1. 清掃総務費	143,083,000	16,950,000	0	0	160,033,000			156,752,329	0	0	0	3,280,671	
								1. 報酬	20,529,000	19,479,049	0	0	0	1,049,951	
								2. 給料	60,383,000	59,447,267	0	0	0	935,733	
								3. 職員手当等	57,517,000	56,642,122	0	0	0	874,878	
								4. 共済費	21,437,000	21,030,376	0	0	0	406,624	
								8. 旅費	70,000	56,515	0	0	0	13,485	
								18. 負担金、補助及び交付金	97,000	97,000	0	0	0	0	
		2. ごみ処理費	1,343,578,000	−15,038,000	0	0	1,328,540,000			1,314,283,293	0	0	0	14,256,707	
								1. 報酬	137,000	136,500	0	0	0	500	
								7. 報償費	375,000	325,000	0	0	0	50,000	
								8. 旅費	150,000	112,452	0	0	0	37,548	
								10. 需用費	35,999,000	32,341,581	0	0	0	3,657,419	
								11. 役務費	993,000	877,925	0	0	0	115,075	
								12. 委託料	667,636,000	658,057,142	0	0	0	9,578,858	
								13. 使用料及び賃借料	465,000	451,796	0	0	0	13,204	
								14. 工事請負費	84,444,000	84,444,000	0	0	0	0	
								18. 負担金、補助及び交付金	538,264,000	537,466,314	0	0	0	797,686	
								22. 償還金、利子及び割引料	70,000	63,983	0	0	0	6,017	
								26. 公課費	7,000	6,600	0	0	0	400	

款	項	目	予算現額 当初予算額	補正予算額	継続費及び繰越事業費繰越財源充当額	予備費支出及び流用増減	計	区分	節 金額	支出済額	翌年度繰越額 継続費逓次繰越	繰越明許費	事故繰越	不用額	備考
			円	円	円	円	円		円	円	円	円	円	円	
		3. し尿処理費	9,290,000	0	0	0	9,290,000			9,277,713	0	0	0	12,287	
								10. 需用費	88,000	83,168	0	0	0	4,832	
								11. 役務費	25,000	24,904	0	0	0	96	
								12. 委託料	8,841,000	8,835,681	0	0	0	5,319	04. 02. 03. 13へ流用 17,000円
								13. 使用料及び賃借料	334,000	333,960	0	0	0	40	04. 02. 03. 12から流用 17,000円
								22. 償還金、利子及び割引料	2,000	0	0	0	0	2,000	
5. 労働費			4,079,000	0	0	0	4,079,000			4,072,146	0	0	0	6,854	
	1. 労働諸費		4,079,000	0	0	0	4,079,000			4,072,146	0	0	0	6,854	
		1. 労働諸費	4,079,000	0	0	0	4,079,000			4,072,146	0	0	0	6,854	
								10. 需用費	4,000	2,570	0	0	0	1,430	
								11. 役務費	8,000	2,576	0	0	0	5,424	
								18. 負担金、補助及び交付金	4,067,000	4,067,000	0	0	0	0	
6. 農林費			87,224,000	−4,177,000	0	0	83,047,000			75,329,332	0	0	0	7,717,668	
	1. 農業費		87,224,000	−4,177,000	0	0	83,047,000			75,329,332	0	0	0	7,717,668	
		1. 農業委員会費	7,530,000	0	0	0	7,530,000			7,106,844	0	0	0	423,156	
								1. 報酬	5,700,000	5,700,000	0	0	0	0	
								7. 報償費	15,000	5,000	0	0	0	10,000	
								8. 旅費	118,000	1,936	0	0	0	116,064	
								10. 需用費	419,000	358,489	0	0	0	60,511	
								11. 役務費	531,000	298,619	0	0	0	232,381	
								12. 委託料	330,000	330,000	0	0	0	0	
								13. 使用料及び賃借料	78,000	74,600	0	0	0	3,400	
								18. 負担金、補助及び交付金	339,000	338,200	0	0	0	800	

款　6. 農林費
項　1. 農業費

款	項	目	予算 当初予算額	補正予算額	継続費及び繰越事業費繰越財源充当額	予備費支出及び流用増減	計	現額 区分	節 金額	支出済額	翌年度繰越額 継続費逓次繰越	繰越明許費	事故繰越	不用額	備考
			円	円	円	円	円		円	円	円	円	円	円	
		2. 農業総務費	62,263,000	−7,600,000	0	0	54,663,000			50,112,096	0	0	0	4,550,904	
								1. 報酬	10,921,000	10,163,780	0	0	0	757,220	
								2. 給料	17,949,000	17,168,357	0	0	0	780,643	
								3. 職員手当等	18,579,000	16,424,238	0	0	0	2,154,762	
								4. 共済費	7,161,000	6,340,621	0	0	0	820,379	
								8. 旅費	53,000	15,100	0	0	0	37,900	
		3. 農業振興費	17,431,000	3,423,000	0	0	20,854,000			18,110,392	0	0	0	2,743,608	
								1. 報酬	404,000	403,200	0	0	0	800	
								7. 報償費	1,083,000	1,048,250	0	0	0	34,750	
								10. 需用費	1,668,000	1,302,646	0	0	0	365,354	06.01.03.12へ流用 143,000円
								11. 役務費	279,000	225,369	0	0	0	53,631	
								12. 委託料	1,040,000	993,000	0	0	0	47,000	06.01.03.10から流用 143,000円
								18. 負担金、補助及び交付金	16,380,000	14,137,927	0	0	0	2,242,073	
7. 商工費			233,554,000	−1,227,000	0	0	232,327,000			217,145,087	0	0	0	15,181,913	
	1. 商工費		233,554,000	−1,227,000	0	0	232,327,000			217,145,087	0	0	0	15,181,913	
		1. 商工総務費	60,010,000	−1,250,000	0	0	58,760,000			55,646,517	0	0	0	3,113,483	
								2. 給料	24,098,000	23,409,054	0	0	0	688,946	
								3. 職員手当等	24,908,000	23,336,180	0	0	0	1,571,820	
								4. 共済費	9,654,000	8,889,653	0	0	0	764,347	
								8. 旅費	100,000	11,630	0	0	0	88,370	
		2. 商工振興費	134,549,000	23,000	0	0	134,572,000			123,885,806	0	0	0	10,686,194	
								1. 報酬	6,570,000	6,040,136	0	0	0	529,864	
								3. 職員手当等	1,131,000	1,077,888	0	0	0	53,112	
								7. 報償費	459,000	163,000	0	0	0	296,000	

款	項	目	予算 当初予算額	補正予算額	継続費及び繰越事業費繰越財源充当額	予備費支出及び流用増減	計	現額 区分	節 金額	支出済額	翌年度繰越額 継続費逓次繰越	繰越明許費	事故繰越	不用額	備考
			円	円	円	円	円	8. 旅費	円 52,000	円 16,090	円 0	円 0	円 0	円 35,910	
								10. 需用費	1,544,000	723,874	0	0	0	820,126	
								11. 役務費	544,000	372,651	0	0	0	171,349	
								12. 委託料	44,075,000	43,064,679	0	0	0	1,010,321	
								13. 使用料及び賃借料	4,073,000	3,881,481	0	0	0	191,519	
								18. 負担金、補助及び交付金	76,124,000	68,546,007	0	0	0	7,577,993	
		3. 旧国立駅舎費	38,995,000	0	0	0	38,995,000			37,612,764	0	0	0	1,382,236	
								7. 報償費	239,000	80,000	0	0	0	159,000	
								10. 需用費	4,151,000	3,286,237	0	0	0	864,763	
								11. 役務費	874,000	641,028	0	0	0	232,972	
								12. 委託料	33,572,000	33,486,699	0	0	0	85,301	
								13. 使用料及び賃借料	159,000	118,800	0	0	0	40,200	
8. 土木費			2,956,479,000	−248,629,000	66,316,800	0	2,774,166,800			2,575,856,449	0	18,510,000	0	179,800,351	
	1. 土木管理費		470,487,000	−9,886,000	0	0	460,601,000			431,944,776	0	0	0	28,656,224	
		1. 土木総務費	215,267,000	−9,886,000	0	1,550,000	206,931,000			201,481,514	0	0	0	5,449,486	
								1. 報酬	2,386,000	2,367,000	0	0	0	19,000	
								2. 給料	79,514,000	79,141,754	0	0	0	372,246	
								3. 職員手当等	70,481,000	69,037,668	0	0	0	1,443,332	
								4. 共済費	27,705,000	27,031,713	0	0	0	673,287	
								8. 旅費	200,000	155,248	0	0	0	44,752	
								10. 需用費	4,310,000	3,670,656	0	0	0	639,344	08. 01. 02. 14から流用 1,550,000円
								11. 役務費	568,000	466,584	0	0	0	101,416	
								12. 委託料	9,942,000	8,187,191	0	0	0	1,754,809	
								13. 使用料及び賃借料	6,064,000	6,045,606	0	0	0	18,394	

款　8. 土木費
項　1. 土木管理費

款	項	目	予算 当初予算額	補正予算額	継続費及び繰越事業費繰越財源充当額	予備費支出及び流用増減	計	現額 区分	節 金額	支出済額	翌年度繰越額 継続費逓次繰越	繰越明許費	事故繰越	不用額	備考
			円	円	円	円	円		円	円	円	円	円	円	
								15. 原材料費	1,098,000	1,091,750	0	0	0	6,250	
								17. 備品購入費	4,493,000	4,131,639	0	0	0	361,361	
								18. 負担金、補助及び交付金	104,000	94,505	0	0	0	9,495	
								26. 公課費	66,000	60,200	0	0	0	5,800	
		2. 交通対策費	255,220,000	0	0	−1,550,000	253,670,000			230,463,262	0	0	0	23,206,738	
								1. 報酬	10,223,000	8,516,193	0	0	0	1,706,807	
								3. 職員手当等	3,099,000	2,581,232	0	0	0	517,768	
								7. 報償費	20,000	0	0	0	0	20,000	
								8. 旅費	8,000	7,947	0	0	0	53	
								10. 需用費	66,752,000	62,845,978	0	0	0	3,906,022	
								11. 役務費	2,343,000	1,080,595	0	0	0	1,262,405	
								12. 委託料	70,171,000	69,141,809	0	0	0	1,029,191	
								13. 使用料及び賃借料	25,956,000	25,955,136	0	0	0	864	
								14. 工事請負費	19,843,000	18,102,722	0	0	0	1,740,278	08. 01. 01. 10へ流用 1,550,000円
								18. 負担金、補助及び交付金	55,099,000	42,137,000	0	0	0	12,962,000	
								22. 償還金、利子及び割引料	156,000	94,650	0	0	0	61,350	
	2. 道路橋りょう費		663,200,000	−165,492,000	66,316,800	0	564,024,800			485,207,735	0	14,300,000	0	64,517,065	
		1. 道路橋りょう総務費	15,402,000	0	0	0	15,402,000			12,958,394	0	0	0	2,443,606	
								1. 報酬	10,957,000	9,412,755	0	0	0	1,544,245	
								3. 職員手当等	4,435,000	3,542,737	0	0	0	892,263	
								8. 旅費	10,000	2,902	0	0	0	7,098	
		2. 道路維持費	74,617,000	0	0	0	74,617,000			68,259,677	0	0	0	6,357,323	
								10. 需用費	2,026,000	1,967,224	0	0	0	58,776	08. 02. 02. 17へ流用 324,000円
								12. 委託料	31,048,000	30,213,479	0	0	0	834,521	

款	項	目	予算現額 当初予算額	補正予算額	継続費及び繰越事業費繰越財源充当額	予備費支出及び流用増減	計	区分	節 金額	支出済額	翌年度繰越額 継続費逓次繰越	繰越明許費	事故繰越	不用額	備考
			円	円	円	円	円		円	円	円	円	円	円	
								13. 使用料及び賃借料	159,000	25,080	0	0	0	133,920	
								14. 工事請負費	35,000,000	33,871,186	0	0	0	1,128,814	
								15. 原材料費	2,060,000	1,859,308	0	0	0	200,692	
								17. 備品購入費	324,000	323,400	0	0	0	600	08. 02. 02. 10から流用 324,000円
								18. 負担金、補助及び交付金	4,000,000	0	0	0	0	4,000,000	
		3. 道路新設改良費	573,181,000	−165,492,000	66,316,800	0	474,005,800			403,989,664	0	14,300,000	0	55,716,136	
								10. 需用費	2,258,000	242,590	0	0	0	2,015,410	
								12. 委託料	134,668,000	113,302,706	0	0	0	21,365,294	08. 02. 03. 16へ流用 3,837,000円
								13. 使用料及び賃借料	419,000	365,497	0	0	0	53,503	
								14. 工事請負費	243,616,800	216,751,152	0	14,300,000	0	12,565,648	
								16. 公有財産購入費	68,044,000	68,043,617	0	0	0	383	08. 02. 03. 12から流用 3,837,000円
								18. 負担金、補助及び交付金	7,000,000	810,840	0	0	0	6,189,160	
								21. 補償、補填及び賠償金	18,000,000	4,473,262	0	0	0	13,526,738	
	3. 都市計画費		1,822,792,000	−73,251,000	0	0	1,749,541,000			1,658,703,938	0	4,210,000	0	86,627,062	
		1. 都市計画総務費	286,293,000	−14,281,000	0	0	272,012,000			262,709,098	0	0	0	9,302,902	
								1. 報酬	3,387,000	2,529,600	0	0	0	857,400	
								2. 給料	107,257,000	104,269,812	0	0	0	2,987,188	
								3. 職員手当等	97,798,000	93,611,287	0	0	0	4,186,713	
								4. 共済費	38,666,000	38,413,393	0	0	0	252,607	
								7. 報償費	300,000	234,000	0	0	0	66,000	
								8. 旅費	450,000	139,736	0	0	0	310,264	
								10. 需用費	706,000	491,820	0	0	0	214,180	
								11. 役務費	362,000	36,902	0	0	0	325,098	
								12. 委託料	22,535,000	22,532,488	0	0	0	2,512	

款	項	目	予算現額 当初予算額	補正予算額	継続費及び繰越事業費繰越財源充当額	予備費支出及び流用増減	計	区分	節 金額	支出済額	翌年度繰越額 継続費逓次繰越	繰越明許費	事故繰越	不用額	備考
			円	円	円	円	円		円	円	円	円	円	円	
								13. 使用料及び賃借料	303,000	302,060	0	0	0	940	
								18. 負担金、補助及び交付金	248,000	148,000	0	0	0	100,000	
		2. 街路事業費	191,000,000	−33,000,000	0	0	158,000,000			127,625,112	0	0	0	30,374,888	
								12. 委託料	68,000,000	56,496,401	0	0	0	11,503,599	
								16. 公有財産購入費	90,000,000	71,128,711	0	0	0	18,871,289	
		3. 開発整備費	577,607,000	−3,359,000	0	0	574,248,000			567,955,380	0	0	0	6,292,620	
								7. 報償費	1,719,000	1,196,986	0	0	0	522,014	08. 03. 03. 12から流用 10,000円
								10. 需用費	1,035,000	908,089	0	0	0	126,911	08. 03. 03. 12から流用 325,000円
								11. 役務費	63,000	7,390	0	0	0	55,610	
								12. 委託料	62,726,000	59,054,185	0	0	0	3,671,815	08. 03. 03. 07へ流用 10,000円 08. 03. 03. 10へ流用 325,000円
								18. 負担金、補助及び交付金	508,705,000	506,788,730	0	0	0	1,916,270	
		4. 公園緑地費	269,674,000	−1,590,000	0	0	268,084,000			256,101,912	0	4,210,000	0	7,772,088	
								1. 報酬	29,772,000	29,166,335	0	0	0	605,665	
								3. 職員手当等	11,437,000	10,972,457	0	0	0	464,543	
								7. 報償費	3,604,000	3,087,982	0	0	0	516,018	
								8. 旅費	6,000	0	0	0	0	6,000	
								10. 需用費	34,897,000	32,737,870	0	0	0	2,159,130	
								11. 役務費	1,663,000	1,528,405	0	0	0	134,595	
								12. 委託料	121,981,000	119,795,758	0	0	0	2,185,242	08. 03. 04. 14へ流用 2,089,000円
								13. 使用料及び賃借料	1,490,000	1,251,456	0	0	0	238,544	
								14. 工事請負費	58,955,000	54,678,547	0	4,210,000	0	66,453	08. 03. 04. 12から流用 2,089,000円
								15. 原材料費	2,095,000	2,025,152	0	0	0	69,848	
								17. 備品購入費	1,000,000	600,000	0	0	0	400,000	

款	項	目	予算 当初予算額	補正予算額	継続費及び繰越事業費繰越財源充当額	予備費支出及び流用増減	計	現額 区分	節 金額	支出済額	翌年度繰越額 継続費逓次繰越	繰越明許費	事故繰越	不用額	備考
			円	円	円	円	円	18. 負担金、補助及び交付金	円 1,126,000	円 200,750	円 0	円 0	円 0	円 925,250	
								26. 公課費	58,000	57,200	0	0	0	800	
		5. 下水道費	498,218,000	−21,021,000	0	0	477,197,000			444,312,436	0	0	0	32,884,564	
								18. 負担金、補助及び交付金	477,197,000	444,312,436	0	0	0	32,884,564	
9. 消防費			1,142,725,000	41,635,000	0	0	1,184,360,000			1,170,394,433	0	1,351,000	0	12,614,567	
	1. 消防費		1,053,846,000	39,868,000	0	0	1,093,714,000			1,087,119,701	0	0	0	6,594,299	
		1. 常備消防費	984,495,000	40,972,000	0	0	1,025,467,000			1,025,467,000	0	0	0	0	
								18. 負担金、補助及び交付金	1,025,467,000	1,025,467,000	0	0	0	0	
		2. 非常備消防費	69,351,000	−1,104,000	0	0	68,247,000			61,652,701	0	0	0	6,594,299	
								1. 報酬	12,578,000	12,324,350	0	0	0	253,650	
								7. 報償費	110,000	65,018	0	0	0	44,982	
								8. 旅費	22,264,000	18,046,700	0	0	0	4,217,300	
								10. 需用費	5,753,000	4,381,259	0	0	0	1,371,741	09. 01. 02. 13へ流用 107,000円 09. 01. 02. 18へ流用 5,000円
								11. 役務費	802,000	761,802	0	0	0	40,198	
								12. 委託料	2,830,000	2,362,778	0	0	0	467,222	09. 01. 02. 13へ流用 415,000円
								13. 使用料及び賃借料	2,558,000	2,469,852	0	0	0	88,148	09. 01. 02. 10から流用 107,000円 09. 01. 02. 12から流用 415,000円
								14. 工事請負費	12,454,000	12,453,672	0	0	0	328	
								15. 原材料費	188,000	125,400	0	0	0	62,600	
								17. 備品購入費	2,224,000	2,177,780	0	0	0	46,220	
								18. 負担金、補助及び交付金	6,394,000	6,392,690	0	0	0	1,310	09. 01. 02. 10から流用 5,000円
								26. 公課費	92,000	91,400	0	0	0	600	

款	項	目	予算現額 当初予算額	補正予算額	継続費及び繰越事業費繰越財源充当額	予備費支出及び流用増減	計	区分	節 金額	支出済額	翌年度繰越額 継続費逓次繰越	繰越明許費	事故繰越	不用額	備考
			円	円	円	円	円		円	円	円	円	円	円	
	2. 災害対策費		88,879,000	1,767,000	0	0	90,646,000			83,274,732	0	1,351,000	0	6,020,268	
		1. 災害対策費	88,879,000	1,767,000	0	0	90,646,000			83,274,732	0	1,351,000	0	6,020,268	
								1. 報酬	2,724,000	2,468,400	0	0	0	255,600	
								3. 職員手当等	1,033,000	1,000,451	0	0	0	32,549	
								7. 報償費	366,000	0	0	0	0	366,000	
								10. 需用費	15,473,000	14,404,320	0	0	0	1,068,680	
								11. 役務費	1,019,000	812,414	0	0	0	206,586	
								12. 委託料	12,383,000	10,194,142	0	1,351,000	0	837,858	
								13. 使用料及び賃借料	16,162,000	15,644,328	0	0	0	517,672	
								14. 工事請負費	5,390,000	4,059,000	0	0	0	1,331,000	
								17. 備品購入費	2,657,000	2,260,280	0	0	0	396,720	
								18. 負担金、補助及び交付金	33,339,000	32,421,397	0	0	0	917,603	
								19. 扶助費	100,000	10,000	0	0	0	90,000	
10. 教育費			5,153,679,000	−216,711,000	1,518,000	425,000	4,938,911,000			4,717,230,417	0	0	0	221,680,583	
	1. 教育総務費		965,872,000	−18,192,000	0	−1,315,000	946,365,000			898,799,834	0	0	0	47,565,166	
		1. 教育委員会費	6,022,000	0	0	0	6,022,000			5,634,480	0	0	0	387,520	
								1. 報酬	4,896,000	4,896,000	0	0	0	0	
								7. 報償費	39,000	39,000	0	0	0	0	
								8. 旅費	533,000	305,352	0	0	0	227,648	
								9. 交際費	96,000	85,684	0	0	0	10,316	
								11. 役務費	391,000	259,644	0	0	0	131,356	
								18. 負担金、補助及び交付金	67,000	48,800	0	0	0	18,200	
		2. 事務局費	242,133,000	20,800,000	0	−1,315,000	261,618,000			256,011,269	0	0	0	5,606,731	
								1. 報酬	7,776,000	7,699,920	0	0	0	76,080	

款　10. 教育費
項　1. 教育総務費

款	項	目	予算現 当初予算額	補正予算額	継続費及び繰越事業費繰越財源充当額	予備費支出及び流用増減	計	区分	額 節 金額	支出済額	翌年度繰越額 継続費逓次繰越	繰越明許費	事故繰越	不用額	備考
			円	円	円	円	円		円	円	円	円	円	円	
								2. 給料	106,200,000	105,551,658	0	0	0	648,342	
								3. 職員手当等	99,575,000	97,865,682	0	0	0	1,709,318	10.04.01.03へ流用 1,315,000円
								4. 共済費	38,390,000	37,381,619	0	0	0	1,008,381	
								7. 報償費	56,000	55,480	0	0	0	520	10.01.02.10から流用 11,000円
								8. 旅費	300,000	93,813	0	0	0	206,187	
								10. 需用費	3,778,000	2,569,829	0	0	0	1,208,171	10.01.02.07へ流用 11,000円
								11. 役務費	1,869,000	1,620,248	0	0	0	248,752	
								12. 委託料	3,199,000	2,808,780	0	0	0	390,220	
								13. 使用料及び賃借料	208,000	207,240	0	0	0	760	
								18. 負担金、補助及び交付金	267,000	157,000	0	0	0	110,000	
		3. 教育指導費	717,717,000	−38,992,000	0	0	678,725,000			637,154,085	0	0	0	41,570,915	
								1. 報酬	267,388,000	247,325,310	0	0	0	20,062,690	
								3. 職員手当等	89,174,000	88,133,422	0	0	0	1,040,578	
								7. 報償費	50,125,000	38,749,530	0	0	0	11,375,470	
								8. 旅費	624,000	308,128	0	0	0	315,872	
								10. 需用費	18,450,000	15,204,599	0	0	0	3,245,401	10.01.03.17へ流用 33,000円
								11. 役務費	27,531,000	26,100,819	0	0	0	1,430,181	
								12. 委託料	75,203,000	72,992,994	0	0	0	2,210,006	
								13. 使用料及び賃借料	134,606,000	134,067,848	0	0	0	538,152	
								14. 工事請負費	712,000	408,980	0	0	0	303,020	
								17. 備品購入費	4,291,000	4,154,480	0	0	0	136,520	10.01.03.10から流用 33,000円
								18. 負担金、補助及び交付金	10,621,000	9,707,975	0	0	0	913,025	
	2. 小学校費		1,604,552,000	−105,907,000	1,518,000	0	1,500,163,000			1,447,043,960	0	0	0	53,119,040	

款　10. 教育費
項　2. 小学校費

款	項	目	予算現額 当初予算額	補正予算額	継続費及び繰越事業費繰越財源充当額	予備費支出及び流用増減	計	区分	節 金額	支出済額	翌年度繰越額 継続費逓次繰越	繰越明許費	事故繰越	不用額	備考
			円	円	円	円	円		円	円	円	円	円	円	
		1. 学校管理費	331,962,000	−3,433,000	0	0	328,529,000			316,720,404	0	0	0	11,808,596	
								1. 報酬	63,095,000	62,339,884	0	0	0	755,116	
								3. 職員手当等	25,441,000	24,359,229	0	0	0	1,081,771	
								7. 報償費	2,091,000	1,208,540	0	0	0	882,460	
								8. 旅費	23,000	2,240	0	0	0	20,760	
								9. 交際費	261,000	75,276	0	0	0	185,724	
								10. 需用費	108,216,000	104,287,779	0	0	0	3,928,221	10.02.01.11へ流用 167,000円 10.02.01.18へ流用 55,000円
								11. 役務費	9,012,000	8,133,680	0	0	0	878,320	10.02.01.10から流用 167,000円
								12. 委託料	100,766,000	97,395,479	0	0	0	3,370,521	
								13. 使用料及び賃借料	15,736,000	15,386,901	0	0	0	349,099	
								17. 備品購入費	3,107,000	2,842,216	0	0	0	264,784	
								18. 負担金、補助及び交付金	781,000	689,180	0	0	0	91,820	10.02.01.10から流用 55,000円
		2. 教育振興費	53,306,000	1,161,000	0	0	54,467,000			51,531,280	0	0	0	2,935,720	
								7. 報償費	117,000	27,840	0	0	0	89,160	
								10. 需用費	33,333,000	31,944,462	0	0	0	1,388,538	
								11. 役務費	132,000	103,312	0	0	0	28,688	
								13. 使用料及び賃借料	403,000	195,865	0	0	0	207,135	
								17. 備品購入費	9,966,000	9,599,991	0	0	0	366,009	
								19. 扶助費	10,516,000	9,659,810	0	0	0	856,190	
		3. 学校保健衛生費	44,290,000	0	0	0	44,290,000			39,852,501	0	0	0	4,437,499	
								1. 報酬	19,787,000	19,785,600	0	0	0	1,400	
								7. 報償費	666,000	633,200	0	0	0	32,800	
								10. 需用費	1,874,000	1,690,072	0	0	0	183,928	

款　10. 教育費
項　2. 小学校費

款	項	目	予算現額 当初予算額	補正予算額	継続費及び繰越事業費繰越財源充当額	予備費支出及び流用増減	計	区分	節 金額	支出済額	翌年度繰越額 継続費逓次繰越	繰越明許費	事故繰越	不用額	備考
			円	円	円	円	円		円	円	円	円	円	円	
								11. 役務費	679,000	551,049	0	0	0	127,951	
								12. 委託料	17,825,000	13,947,236	0	0	0	3,877,764	
								17. 備品購入費	225,000	187,649	0	0	0	37,351	
								18. 負担金、補助及び交付金	3,234,000	3,057,695	0	0	0	176,305	
		4. 特別支援学級費	4,171,000	750,000	0	0	4,921,000			4,232,834	0	0	0	688,166	
								10. 需用費	3,300,000	2,821,506	0	0	0	478,494	
								17. 備品購入費	1,621,000	1,411,328	0	0	0	209,672	
		5. 学校整備費	1,170,823,000	−104,385,000	1,518,000	0	1,067,956,000			1,034,706,941	0	0	0	33,249,059	
								12. 委託料	10,357,000	6,864,962	0	0	0	3,492,038	
								14. 工事請負費	1,056,081,000	1,026,323,979	0	0	0	29,757,021	
								17. 備品購入費	1,518,000	1,518,000	0	0	0	0	
	3. 中学校費		243,492,000	−6,184,000	0	0	237,308,000			222,640,244	0	0	0	14,667,756	
		1. 学校管理費	158,416,000	1,373,000	0	0	159,789,000			152,459,097	0	0	0	7,329,903	
								1. 報酬	23,969,000	22,971,897	0	0	0	997,103	
								3. 職員手当等	9,616,000	8,839,002	0	0	0	776,998	
								7. 報償費	324,000	243,640	0	0	0	80,360	
								8. 旅費	10,000	356	0	0	0	9,644	
								9. 交際費	120,000	20,295	0	0	0	99,705	
								10. 需用費	60,942,000	58,079,173	0	0	0	2,862,827	
								11. 役務費	4,711,000	4,369,436	0	0	0	341,564	
								12. 委託料	46,958,000	45,304,600	0	0	0	1,653,400	
								13. 使用料及び賃借料	9,800,000	9,483,602	0	0	0	316,398	
								17. 備品購入費	2,832,000	2,715,506	0	0	0	116,494	
								18. 負担金、補助及び交付金	507,000	431,590	0	0	0	75,410	

款	項	目	予算現 当初予算額	補正予算額	継続費及び繰越事業費繰越財源充当額	予備費支出及び流用増減	計	区分	節 金額	支出済額	翌年度繰越額 継続費逓次繰越	繰越明許費	事故繰越	不用額	備考
			円	円	円	円	円		円	円	円	円	円	円	
		2. 教育振興費	34,386,000	2,318,000	0	0	36,704,000			32,603,827	0	0	0	4,100,173	
								7. 報償費	241,000	166,348	0	0	0	74,652	
								10. 需用費	13,423,000	11,989,341	0	0	0	1,433,659	
								11. 役務費	83,000	30,584	0	0	0	52,416	
								13. 使用料及び賃借料	130,000	62,800	0	0	0	67,200	
								17. 備品購入費	4,151,000	3,880,806	0	0	0	270,194	
								19. 扶助費	18,676,000	16,473,948	0	0	0	2,202,052	
		3. 学校保健衛生費	18,566,000	0	0	0	18,566,000			15,712,000	0	0	0	2,854,000	
								1. 報酬	7,421,000	7,419,600	0	0	0	1,400	
								10. 需用費	824,000	655,626	0	0	0	168,374	
								11. 役務費	185,000	172,760	0	0	0	12,240	
								12. 委託料	8,611,000	6,062,914	0	0	0	2,548,086	
								17. 備品購入費	205,000	191,730	0	0	0	13,270	
								18. 負担金、補助及び交付金	1,320,000	1,209,370	0	0	0	110,630	
		4. 特別支援学級費	1,347,000	0	0	0	1,347,000			1,265,620	0	0	0	81,380	
								10. 需用費	1,347,000	1,265,620	0	0	0	81,380	
		5. 学校整備費	30,777,000	−9,875,000	0	0	20,902,000			20,599,700	0	0	0	302,300	
								12. 委託料	8,929,000	8,767,000	0	0	0	162,000	
								14. 工事請負費	11,973,000	11,832,700	0	0	0	140,300	
	4. 総合教育センター費		109,030,000	2,185,000	0	1,315,000	112,530,000			104,933,285	0	0	0	7,596,715	
		1. 総合教育センター費	109,030,000	2,185,000	0	1,315,000	112,530,000			104,933,285	0	0	0	7,596,715	
								1. 報酬	61,991,000	59,331,345	0	0	0	2,659,655	
								2. 給料	9,040,000	8,724,692	0	0	0	315,308	
								3. 職員手当等	28,598,000	25,682,135	0	0	0	2,915,865	10. 01. 02. 03から流用 1,315,000円

款	項	目	予算現額 当初予算額	補正予算額	継続費及び繰越事業費繰越財源充当額	予備費支出及び流用増減	計	区分	節 金額	支出済額	翌年度繰越額 継続費逓次繰越	繰越明許費	事故繰越	不用額	備考
			円	円	円	円	円	4. 共済費	円 2,918,000	円 2,633,572	円 0	円 0	円 0	円 284,428	
								7. 報償費	285,000	257,000	0	0	0	28,000	
								8. 旅費	88,000	51,802	0	0	0	36,198	
								10. 需用費	2,414,000	2,036,942	0	0	0	377,058	10. 04. 01. 12へ流用 97,000円
								11. 役務費	1,051,000	676,376	0	0	0	374,624	
								12. 委託料	5,286,000	5,060,000	0	0	0	226,000	10. 04. 01. 10から流用 97,000円
								13. 使用料及び賃借料	498,000	267,836	0	0	0	230,164	
								17. 備品購入費	212,000	211,585	0	0	0	415	
								18. 負担金、補助及び交付金	149,000	0	0	0	0	149,000	
	5. 学校給食費		769,394,000	2,300,000	0	0	771,694,000			755,413,779	0	0	0	16,280,221	
		1. 学校給食費	769,394,000	2,300,000	0	0	771,694,000			755,413,779	0	0	0	16,280,221	
								1. 報酬	14,479,000	13,822,496	0	0	0	656,504	
								2. 給料	30,017,000	29,959,625	0	0	0	57,375	
								3. 職員手当等	30,206,000	29,483,143	0	0	0	722,857	
								4. 共済費	10,636,000	10,309,860	0	0	0	326,140	
								8. 旅費	110,000	31,655	0	0	0	78,345	
								10. 需用費	79,414,000	67,657,765	0	0	0	11,756,235	
								11. 役務費	1,046,000	869,182	0	0	0	176,818	
								12. 委託料	286,141,000	283,637,851	0	0	0	2,503,149	
								13. 使用料及び賃借料	12,566,000	12,563,974	0	0	0	2,026	
								16. 公有財産購入費	30,141,000	30,140,628	0	0	0	372	
								18. 負担金、補助及び交付金	276,931,000	276,931,000	0	0	0	0	
								26. 公課費	7,000	6,600	0	0	0	400	

款	項	目	予算現額 当初予算額	補正予算額	継続費及び繰越事業費繰越財源充当額	予備費支出及び流用増減	計	区分	節 金額	支出済額	翌年度繰越額 継続費逓次繰越	繰越明許費	事故繰越	不用額	備考
			円	円	円	円	円		円	円	円	円	円	円	
	6. 社会教育費		795,328,000	−92,138,000	0	0	703,190,000			638,545,847	0	0	0	64,644,153	
		1. 社会教育総務費	67,847,000	2,480,000	0	0	70,327,000			68,709,605	0	0	0	1,617,395	
								1. 報酬	3,627,000	3,498,040	0	0	0	128,960	
								2. 給料	18,249,000	18,177,000	0	0	0	72,000	
								3. 職員手当等	19,633,000	19,090,881	0	0	0	542,119	
								4. 共済費	7,012,000	6,799,724	0	0	0	212,276	
								7. 報償費	26,000	26,000	0	0	0	0	
								8. 旅費	115,000	13,974	0	0	0	101,026	
								10. 需用費	550,000	415,377	0	0	0	134,623	
								11. 役務費	553,000	454,342	0	0	0	98,658	
								12. 委託料	1,119,000	1,051,581	0	0	0	67,419	
								13. 使用料及び賃借料	2,718,000	2,717,880	0	0	0	120	
								18. 負担金、補助及び交付金	16,716,000	16,456,606	0	0	0	259,394	
								26. 公課費	9,000	8,200	0	0	0	800	
		2. 文化財保護費	424,483,000	−95,940,000	0	0	328,543,000			266,667,846	0	0	0	61,875,154	
								1. 報酬	8,487,000	8,046,941	0	0	0	440,059	
								3. 職員手当等	2,201,000	2,105,929	0	0	0	95,071	
								7. 報償費	514,000	0	0	0	0	514,000	
								8. 旅費	15,000	6,203	0	0	0	8,797	
								10. 需用費	869,000	531,760	0	0	0	337,240	
								11. 役務費	155,000	128,740	0	0	0	26,260	
								12. 委託料	68,101,000	61,071,873	0	0	0	7,029,127	
								13. 使用料及び賃借料	401,000	396,000	0	0	0	5,000	
								14. 工事請負費	243,016,000	190,136,900	0	0	0	52,879,100	

款	項	目	予算現額 当初予算額	補正予算額	継続費及び繰越事業費繰越財源充当額	予備費支出及び流用増減	計	区分	節 金額	支出済額	翌年度繰越額 継続費逓次繰越	繰越明許費	事故繰越	不用額	備考
			円	円	円	円	円		円	円	円	円	円	円	
								16. 公有財産購入費	1,000,000	461,800	0	0	0	538,200	
								17. 備品購入費	87,000	84,700	0	0	0	2,300	
								18. 負担金、補助及び交付金	155,000	155,000	0	0	0	0	
								21. 補償、補填及び賠償金	3,542,000	3,542,000	0	0	0	0	
		3. 青少年育成費	1,757,000	0	0	0	1,757,000			1,719,492	0	0	0	37,508	
								7. 報償費	80,000	60,000	0	0	0	20,000	
								10. 需用費	31,000	29,811	0	0	0	1,189	
								11. 役務費	80,000	72,481	0	0	0	7,519	
								12. 委託料	1,566,000	1,557,200	0	0	0	8,800	
		4. 芸術小ホール費	197,712,000	−2,418,000	0	0	195,294,000			194,973,206	0	0	0	320,794	
								10. 需用費	9,500,000	9,283,780	0	0	0	216,220	
								12. 委託料	82,208,000	82,103,426	0	0	0	104,574	
								14. 工事請負費	81,400,000	81,400,000	0	0	0	0	
								18. 負担金、補助及び交付金	22,186,000	22,186,000	0	0	0	0	
		5. 郷土文化館費	103,529,000	3,740,000	0	0	107,269,000			106,475,698	0	0	0	793,302	
								12. 委託料	71,878,000	71,690,658	0	0	0	187,342	
								13. 使用料及び賃借料	4,290,000	4,289,040	0	0	0	960	
								14. 工事請負費	3,740,000	3,135,000	0	0	0	605,000	
								18. 負担金、補助及び交付金	27,361,000	27,361,000	0	0	0	0	
	7. 社会体育費		234,692,000	2,427,000	0	425,000	237,544,000			232,049,568	0	0	0	5,494,432	
		1. 社会体育総務費	19,468,000	1,427,000	0	0	20,895,000			18,854,862	0	0	0	2,040,138	
								1. 報酬	5,467,000	5,039,647	0	0	0	427,353	
								2. 給料	4,478,000	4,438,200	0	0	0	39,800	
								3. 職員手当等	5,874,000	5,182,903	0	0	0	691,097	

款	項	目	予算現額 当初予算額	補正予算額	継続費及び繰越事業費繰越財源充当額	予備費支出及び流用増減	計	区分	節 金額	支出済額	翌年度繰越額 継続費逓次繰越	繰越明許費	事故繰越	不用額	備考
			円	円	円	円	円		円	円	円	円	円	円	
								4. 共済費	1,680,000	1,571,171	0	0	0	108,829	
								7. 報償費	1,075,000	689,100	0	0	0	385,900	
								8. 旅費	105,000	47,849	0	0	0	57,151	
								10. 需用費	190,000	172,434	0	0	0	17,566	
								11. 役務費	150,000	91,428	0	0	0	58,572	
								12. 委託料	1,588,000	1,337,330	0	0	0	250,670	
								13. 使用料及び賃借料	232,000	229,300	0	0	0	2,700	
								18. 負担金、補助及び交付金	56,000	55,500	0	0	0	500	
		2. 社会体育事業費	19,419,000	0	0	0	19,419,000			18,329,969	0	0	0	1,089,031	
								10. 需用費	1,381,000	615,520	0	0	0	765,480	10. 07. 02. 12へ流用 29,000円
								11. 役務費	15,000	14,804	0	0	0	196	
								12. 委託料	14,523,000	14,520,540	0	0	0	2,460	10. 07. 02. 10から流用 29,000円
								17. 備品購入費	500,000	259,105	0	0	0	240,895	
								18. 負担金、補助及び交付金	3,000,000	2,920,000	0	0	0	80,000	
		3. 体育館費	195,805,000	1,000,000	0	425,000	197,230,000			194,864,737	0	0	0	2,365,263	
								12. 委託料	162,788,000	160,484,270	0	0	0	2,303,730	10. 07. 03. 14へ流用 2,936,000円
								14. 工事請負費	23,380,000	23,379,567	0	0	0	433	10. 07. 03. 12から流用 2,936,000円 予備費から充用 425,000円
								17. 備品購入費	280,000	218,900	0	0	0	61,100	
								18. 負担金、補助及び交付金	10,782,000	10,782,000	0	0	0	0	
	8. 公民館費		160,630,000	850,000	0	0	161,480,000			155,785,685	0	0	0	5,694,315	
		1. 公民館総務費	128,600,000	850,000	0	0	129,450,000			125,354,766	0	0	0	4,095,234	
								1. 報酬	16,579,000	15,896,847	0	0	0	682,153	
								2. 給料	29,567,000	29,274,600	0	0	0	292,400	

款	項	目	予算 当初予算額	予算 補正予算額	予算 継続費及び繰越事業費繰越財源充当額	予算 予備費支出及び流用増減	予算 計	現額 区分	現額 節 金額	支出済額	翌年度繰越額 継続費逓次繰越	翌年度繰越額 繰越明許費	翌年度繰越額 事故繰越	不用額	備考
			円	円	円	円	円		円	円	円	円	円	円	
								3. 職員手当等	28,669,000	28,308,302	0	0	0	360,698	
								4. 共済費	10,429,000	10,056,202	0	0	0	372,798	
								8. 旅費	145,000	79,295	0	0	0	65,705	
								10. 需用費	10,570,000	9,001,803	0	0	0	1,568,197	
								11. 役務費	806,000	725,633	0	0	0	80,367	
								12. 委託料	15,311,000	14,813,910	0	0	0	497,090	
								13. 使用料及び賃借料	661,000	659,076	0	0	0	1,924	
								14. 工事請負費	16,651,000	16,477,898	0	0	0	173,102	
								18. 負担金、補助及び交付金	48,000	48,000	0	0	0	0	
								26. 公課費	14,000	13,200	0	0	0	800	
		2. 公民館事業費	32,030,000	0	0	0	32,030,000			30,430,919	0	0	0	1,599,081	
								1. 報酬	1,775,000	1,428,700	0	0	0	346,300	
								7. 報償費	11,298,000	11,123,456	0	0	0	174,544	
								8. 旅費	87,000	48,802	0	0	0	38,198	
								10. 需用費	7,548,000	7,051,100	0	0	0	496,900	
								11. 役務費	952,000	811,649	0	0	0	140,351	
								12. 委託料	7,321,000	7,188,370	0	0	0	132,630	
								13. 使用料及び賃借料	1,245,000	1,025,620	0	0	0	219,380	
								17. 備品購入費	1,733,000	1,706,222	0	0	0	26,778	
								18. 負担金、補助及び交付金	71,000	47,000	0	0	0	24,000	
	9. 図書館費		270,689,000	−2,052,000	0	0	268,637,000			262,018,215	0	0	0	6,618,785	
		1. 図書館総務費	211,081,000	−7,475,000	0	0	203,606,000			198,689,891	0	0	0	4,916,109	
								1. 報酬	63,583,000	61,842,940	0	0	0	1,740,060	
								2. 給料	42,991,000	42,815,600	0	0	0	175,400	

款	項	目	予算現額 当初予算額	補正予算額	継続費及び繰越事業費繰越財源充当額	予備費支出及び流用増減	計	区分	節 金額	支出済額	翌年度繰越額 継続費逓次繰越	繰越明許費	事故繰越	不用額	備考
			円	円	円	円	円		円	円	円	円	円	円	
								3. 職員手当等	50,188,000	48,914,096	0	0	0	1,273,904	
								4. 共済費	15,363,000	14,799,029	0	0	0	563,971	
								8. 旅費	120,000	42,800	0	0	0	77,200	
								10. 需用費	8,738,000	8,447,258	0	0	0	290,742	
								11. 役務費	111,000	39,779	0	0	0	71,221	
								12. 委託料	22,299,000	21,576,793	0	0	0	722,207	
								13. 使用料及び賃借料	206,000	204,996	0	0	0	1,004	
								26. 公課費	7,000	6,600	0	0	0	400	
		2. 図書館運営費	59,608,000	5,423,000	0	0	65,031,000			63,328,324	0	0	0	1,702,676	
								7. 報償費	1,246,000	990,592	0	0	0	255,408	
								10. 需用費	8,472,000	8,154,063	0	0	0	317,937	
								11. 役務費	4,275,000	3,797,898	0	0	0	477,102	
								12. 委託料	16,532,000	16,062,530	0	0	0	469,470	
								13. 使用料及び賃借料	8,348,000	8,340,146	0	0	0	7,854	
								17. 備品購入費	26,096,000	25,921,595	0	0	0	174,405	
								18. 負担金、補助及び交付金	62,000	61,500	0	0	0	500	
11. 公債費			1,801,290,000	−23,434,000	0	23,000	1,777,879,000			1,776,126,396	0	0	0	1,752,604	
	1. 公債費		1,801,290,000	−23,434,000	0	23,000	1,777,879,000			1,776,126,396	0	0	0	1,752,604	
		1. 元金	1,719,142,000	−12,655,000	0	0	1,706,487,000			1,706,486,152	0	0	0	848	
								22. 償還金、利子及び割引料	1,706,487,000	1,706,486,152	0	0	0	848	
		2. 利子	82,148,000	−10,779,000	0	23,000	71,392,000			69,640,244	0	0	0	1,751,756	
								21. 補償、補填及び賠償金	23,000	22,749	0	0	0	251	予備費から充用 23,000円
								22. 償還金、利子及び割引料	71,369,000	69,617,495	0	0	0	1,751,505	

款　12. 諸支出金
　項　1. 基金費

款	項	目	予算 当初予算額	予算 補正予算額	予算 継続費及び繰越事業費繰越財源充当額	予算 予備費支出及び流用増減	予算 計	現額 区分	現額 節 金額	支出済額	翌年度繰越額 継続費逓次繰越	翌年度繰越額 繰越明許費	翌年度繰越額 事故繰越	不用額	備考
			円	円	円	円	円		円	円	円	円	円	円	
12. 諸支出金			157,437,000	1,239,443,000	0	0	1,396,880,000			1,392,132,673	0	0	0	4,747,327	
	1. 基金費		157,436,000	959,893,000	0	0	1,117,329,000			1,116,964,209	0	0	0	364,791	
		1. 基金費	157,436,000	959,893,000	0	0	1,117,329,000			1,116,964,209	0	0	0	364,791	
								24. 積立金	1,117,329,000	1,116,964,209	0	0	0	364,791	
	2. 諸費		1,000	279,550,000	0	0	279,551,000			275,168,464	0	0	0	4,382,536	
		2. 国・都支出金返納金	1,000	279,550,000	0	0	279,551,000			275,168,464	0	0	0	4,382,536	
								22. 償還金、利子及び割引料	279,551,000	275,168,464	0	0	0	4,382,536	
13. 予備費			20,000,000	0	0	−3,527,000	16,473,000			0	0	0	0	16,473,000	
	1. 予備費		20,000,000	0	0	−3,527,000	16,473,000			0	0	0	0	16,473,000	
		1. 予備費	20,000,000	0	0	−3,527,000	16,473,000			0	0	0	0	16,473,000	
								29. 予備費	16,473,000	0	0	0	0	16,473,000	02. 01. 01. 21へ充用 3,079,000円 10. 07. 03. 14へ充用 425,000円 11. 01. 02. 21へ充用 23,000円
歳出合計			39,875,000,000	1,340,880,000	203,938,831	0	41,419,818,831			38,925,340,647	0	406,269,753	0	2,088,208,431	

5．実質収支に関する調書

実質収支に関する調書

一般会計

区分		金額
1. 歳入総額		円 39,656,591,142
2. 歳出総額		38,925,340,647
3. 歳入歳出差引額		731,250,495
4. 翌年度へ繰り越すべき財源	(1) 継続費逓次繰越額	0
	(2) 繰越明許費繰越額	34,664,593
	(3) 事故繰越し繰越額	0
	計	34,664,593
5. 実質収支額		696,585,902
6. 実質収支額のうち地方自治法第２３３条の２の規定による基金繰入額		0

令　和　7　年　度

国立市国民健康保険特別会計
歳　入　歳　出　決　算　書

１．令和７・６年度款別決算額比較表

令和 7・ 6年度款別　決算額比較表(国民健康保険特別会計)

歳　入

科目	年度	予算現額	調定額	収入済額	不納欠損額	還付未済額	収入未済額	予算現額に対する増減	収入割合(%) 予算対	調定対	歳入計対
		円	円	円	円	円	円	円			
1. 国民健康保険税	7	1,381,604,000	1,471,251,627	1,411,365,205	2,338,688	5,723,669	63,271,403	29,761,205	102.15	95.93	19.55
	6	1,384,723,000	1,466,682,088	1,397,630,738	3,614,733	3,851,600	69,288,217	12,907,738	100.93	95.29	19.55
2. 一部負担金	7	1,000	0	0	0	0	0	−1,000	0.00	0.00	0.00
	6	1,000	0	0	0	0	0	−1,000	0.00	0.00	0.00
3. 国庫支出金	7	3,336,000	3,327,000	3,327,000	0	0	0	−9,000	99.73	100.00	0.05
	6	3,924,000	4,014,000	4,014,000	0	0	0	90,000	102.29	100.00	0.06
4. 都支出金	7	4,769,342,000	4,731,903,250	4,731,903,250	0	0	0	−37,438,750	99.22	100.00	65.55
	6	4,743,495,000	4,615,856,123	4,615,856,123	0	0	0	−127,638,877	97.31	100.00	64.58
5. 財産収入	7	10,000	18,069	18,069	0	0	0	8,069	180.69	100.00	0.00
	6	1,000	11,262	11,262	0	0	0	10,262	1,126.20	100.00	0.00
6. 繰入金	7	1,022,735,000	975,731,188	975,731,188	0	0	0	−47,003,812	95.40	100.00	13.52
	6	1,114,254,000	1,079,545,764	1,079,545,764	0	0	0	−34,708,236	96.89	100.00	15.10
7. 繰越金	7	83,569,000	83,659,120	83,659,120	0	0	0	90,120	100.11	100.00	1.16
	6	43,412,000	43,412,148	43,412,148	0	0	0	148	100.00	100.00	0.61
8. 諸収入	7	14,003,000	13,614,671	12,462,056	51,306	0	1,101,309	−1,540,944	89.00	91.53	0.17
	6	8,749,000	7,926,961	7,018,434	72,961	0	835,566	−1,730,566	80.22	88.54	0.10
歳入合計	7	7,274,600,000	7,279,504,925	7,218,465,888	2,389,994	5,723,669	64,372,712	−56,134,112	99.23	99.16	100.00
	6	7,298,559,000	7,217,448,346	7,147,488,469	3,687,694	3,851,600	70,123,783	−151,070,531	97.93	99.03	100.00

歳　　出

科　　目	年度	予算現額	支出済額	翌年度繰越額	不用額	執行割合(%) 予算対	執行割合(%) 歳出計対	備考
		円	円	円	円			
1. 総務費	7	131,822,000	122,683,689	0	9,138,311	93.07	1.72	
	6	116,949,000	113,387,591	0	3,561,409	96.95	1.61	
2. 保険給付費	7	4,615,860,000	4,493,935,717	0	121,924,283	97.36	63.07	
	6	4,592,202,000	4,374,841,243	0	217,360,757	95.27	61.93	
3. 国民健康保険事業費納付金	7	2,354,830,000	2,354,828,132	0	1,868	100.00	33.05	
	6	2,381,818,000	2,381,814,820	0	3,180	100.00	33.72	
4. 共同事業拠出金	7	—	—	—	—	—	—	
	6	0	0	0	0	0.00	0.00	
5. 保健事業費	7	90,454,000	78,674,549	0	11,779,451	86.98	1.10	
	6	101,598,000	91,913,362	0	9,684,638	90.47	1.30	
6. 基金積立金	7	19,000	18,069	0	931	95.10	0.00	
	6	12,000	11,262	0	738	93.85	0.00	
7. 諸支出金	7	76,624,000	75,367,262	0	1,256,738	98.36	1.06	
	6	104,632,000	101,861,071	0	2,770,929	97.35	1.44	
8. 予備費	7	4,991,000	0	0	4,991,000	0.00	0.00	
	6	1,348,000	0	0	1,348,000	0.00	0.00	
歳出合計	7	7,274,600,000	7,125,507,418	0	149,092,582	97.95	100.00	
	6	7,298,559,000	7,063,829,349	0	234,729,651	96.78	100.00	

２．歳入歳出款別決算額構成比

国民健康保険特別会計歳入

歳入決算額	7,218,465,888円	100.00%

諸収入	12,462,056円	0.17%
国庫支出金	3,327,000円	0.05%
財産収入	18,069円	0.00%
一部負担金	0円	0.00%

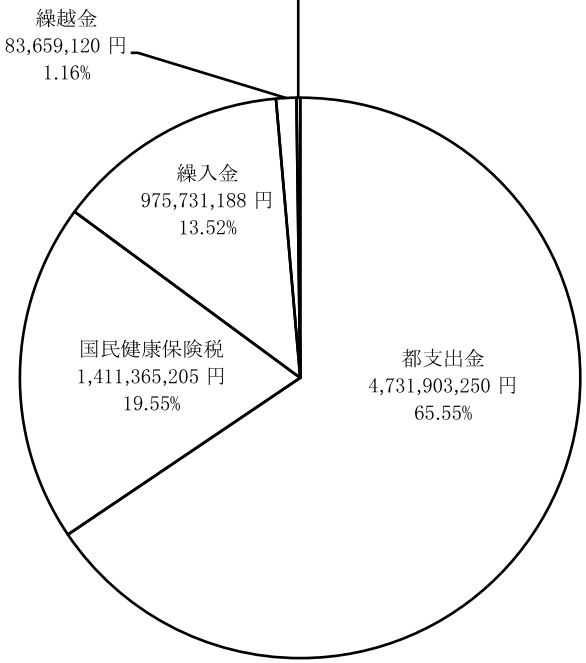

歳出款別決算額構成比

＊端数処理の関係上構成比合計が100%にならない場合があります。

歳出決算額	7,125,507,418円	100.00%

諸支出金	75,367,262円	1.06%
基金積立金	18,069円	0.00%
予備費	0円	0.00%

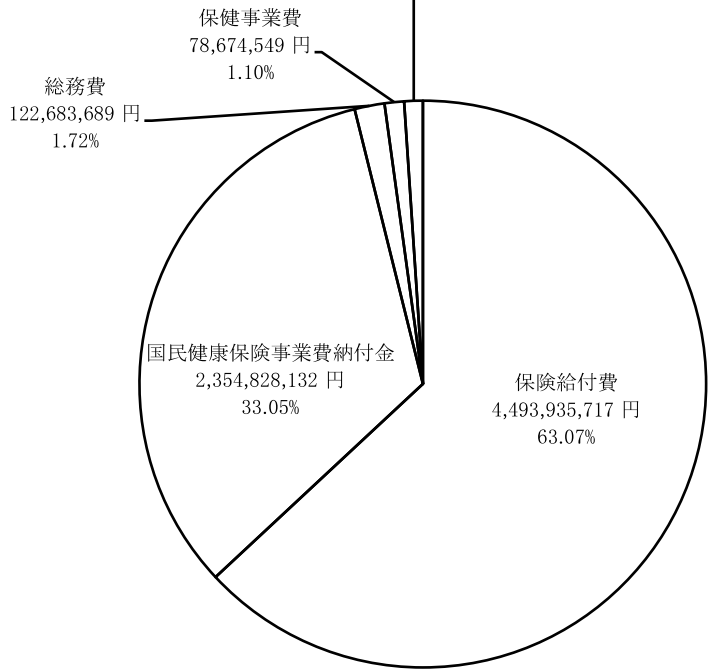

３．歳　入　歳　出　決　算　書

歳　入

款	項	予算現額	調定額	収入済額	不納欠損額	収入未済額	予算現額と収入済額との比較
		円	円	円	円	円	円
1. 国民健康保険税		1,381,604,000	1,471,251,627	1,411,365,205	2,338,688	63,271,403	29,761,205
	1. 国民健康保険税	1,381,604,000	1,471,251,627	1,411,365,205	2,338,688	63,271,403	29,761,205
2. 一部負担金		1,000	0	0	0	0	−1,000
	1. 一部負担金	1,000	0	0	0	0	−1,000
3. 国庫支出金		3,336,000	3,327,000	3,327,000	0	0	−9,000
	2. 国庫補助金	3,336,000	3,327,000	3,327,000	0	0	−9,000
4. 都支出金		4,769,342,000	4,731,903,250	4,731,903,250	0	0	−37,438,750
	1. 都補助金	4,769,342,000	4,731,903,250	4,731,903,250	0	0	−37,438,750
5. 財産収入		10,000	18,069	18,069	0	0	8,069
	1. 財産運用収入	10,000	18,069	18,069	0	0	8,069
6. 繰入金		1,022,735,000	975,731,188	975,731,188	0	0	−47,003,812
	1. 一般会計繰入金	1,022,734,000	975,731,188	975,731,188	0	0	−47,002,812
	2. 基金繰入金	1,000	0	0	0	0	−1,000
7. 繰越金		83,569,000	83,659,120	83,659,120	0	0	90,120
	1. 繰越金	83,569,000	83,659,120	83,659,120	0	0	90,120
8. 諸収入		14,003,000	13,614,671	12,462,056	51,306	1,101,309	−1,540,944
	1. 延滞金、加算金及び過料	6,002,000	5,039,131	5,039,131	0	0	−962,869
	4. 雑入	8,001,000	8,575,540	7,422,925	51,306	1,101,309	−578,075
歳入合計		7,274,600,000	7,279,504,925	7,218,465,888	2,389,994	64,372,712	−56,134,112

歳　出

款	項	予算現額	支出済額	翌年度繰越額	不用額	予算現額と支出済額との比較
		円	円	円	円	円
1. 総務費		131,822,000	122,683,689	0	9,138,311	9,138,311
	1. 総務管理費	104,425,000	98,361,535	0	6,063,465	6,063,465
	2. 徴税費	27,397,000	24,322,154	0	3,074,846	3,074,846
2. 保険給付費		4,615,860,000	4,493,935,717	0	121,924,283	121,924,283
	1. 療養諸費	3,987,236,000	3,876,879,479	0	110,356,521	110,356,521
	2. 高額療養費	588,900,000	585,949,237	0	2,950,763	2,950,763
	3. 移送費	1,000	0	0	1,000	1,000
	4. 出産育児諸費	27,012,000	19,244,100	0	7,767,900	7,767,900
	5. 葬祭諸費	3,750,000	3,700,000	0	50,000	50,000
	6. 結核精神医療給付金	8,960,000	8,162,901	0	797,099	797,099
	7. 傷病手当金	1,000	0	0	1,000	1,000
3. 国民健康保険事業費納付金		2,354,830,000	2,354,828,132	0	1,868	1,868
	1. 医療給付費分納付金	1,564,448,000	1,564,447,101	0	899	899
	2. 後期高齢者支援金等分納付金	585,050,000	585,049,828	0	172	172
	3. 介護納付金分納付金	205,332,000	205,331,203	0	797	797
5. 保健事業費		90,454,000	78,674,549	0	11,779,451	11,779,451
	1. 特定健康診査等事業費	74,045,000	63,988,671	0	10,056,329	10,056,329
	2. 保健事業費	16,409,000	14,685,878	0	1,723,122	1,723,122
6. 基金積立金		19,000	18,069	0	931	931
	1. 基金積立金	19,000	18,069	0	931	931
7. 諸支出金		76,624,000	75,367,262	0	1,256,738	1,256,738
	1. 償還金及び還付金	76,624,000	75,367,262	0	1,256,738	1,256,738
8. 予備費		4,991,000	0	0	4,991,000	4,991,000
	1. 予備費	4,991,000	0	0	4,991,000	4,991,000
歳出合計		7,274,600,000	7,125,507,418	0	149,092,582	149,092,582

歳　入　合　計	7,218,465,888 円
歳　出　合　計	7,125,507,418 円
歳入歳出差引残額	92,958,470 円

令和 8 年 9 月 9 日　提出

国立市長　濵﨑　真也

4. 歳入歳出決算事項別明細書

歳　　入

款　1. 国民健康保険税
項　1. 国民健康保険税

1. 国民健康保険税

款	項	目	予算現額 当初予算額	補正予算額	継続費及び繰越事業費繰越財源充当額	計	節 区分	節 金額	調定額	収入済額	不納欠損額	収入未済額	備考
1. 国民健康保険税			円 1,405,642,000	円 −24,038,000	円 0	円 1,381,604,000		円	円 1,471,251,627	円 1,411,365,205	円 2,338,688	円 63,271,403	還付未済 5,723,669円
	1. 国民健康保険税		1,405,642,000	−24,038,000	0	1,381,604,000			1,471,251,627	1,411,365,205	2,338,688	63,271,403	還付未済 5,723,669円
		1. 国民健康保険税	1,405,642,000	−24,038,000	0	1,381,604,000			1,471,251,627	1,411,365,205	2,338,688	63,271,403	還付未済 5,723,669円
							1. 医療給付費分現年課税分	886,094,000	920,658,774	905,192,454	2,900	20,169,280	還付未済 4,705,860円
							2. 後期高齢者支援金分現年課税分	329,336,000	342,165,928	335,031,344	0	7,737,390	還付未済 602,806円
							3. 介護納付金分現年課税分	134,123,000	141,112,098	137,988,248	0	3,486,075	還付未済 362,225円
							4. 医療給付費分滞納繰越分	20,047,000	42,090,448	20,226,192	2,335,788	19,581,164	還付未済 52,696円
							5. 後期高齢者支援金分滞納繰越分	7,660,000	16,094,954	8,141,324	0	7,953,674	還付未済 44円
							6. 介護納付金分滞納繰越分	4,344,000	9,129,425	4,785,643	0	4,343,820	還付未済 38円
2. 一部負担金			1,000	0	0	1,000			0	0	0	0	
	1. 一部負担金		1,000	0	0	1,000			0	0	0	0	
		1. 一部負担金	1,000	0	0	1,000			0	0	0	0	
							1. 一部負担金	1,000	0	0	0	0	
3. 国庫支出金			69,000	3,267,000	0	3,336,000			3,327,000	3,327,000	0	0	
	2. 国庫補助金		69,000	3,267,000	0	3,336,000			3,327,000	3,327,000	0	0	
		1. 国民健康保険災害臨時特例補助金	69,000	0	0	69,000			60,000	60,000	0	0	
							1. 国民健康保険災害臨時特例補助金	69,000	60,000	60,000	0	0	
		4. 子ども・子育て支援事業費補助金	0	3,267,000	0	3,267,000			3,267,000	3,267,000	0	0	
							1. 子ども・子育て支援事業費補助金	3,267,000	3,267,000	3,267,000	0	0	
4. 都支出金			4,757,894,000	11,448,000	0	4,769,342,000			4,731,903,250	4,731,903,250	0	0	
	1. 都補助金		4,757,894,000	11,448,000	0	4,769,342,000			4,731,903,250	4,731,903,250	0	0	
		1. 保険給付費等交付金	4,692,810,000	−9,000,000	0	4,683,810,000			4,646,371,250	4,646,371,250	0	0	
							1. 普通交付金	4,569,553,000	4,537,747,250	4,537,747,250	0	0	
							2. 特別交付金	114,257,000	108,624,000	108,624,000	0	0	

4. 都支出金

款　4. 都支出金
項　1. 都補助金

款	項	目	予算現額 当初予算額	補正予算額	継続費及び繰越事業費繰越財源充当額	計	節 区分	節 金額	調定額	収入済額	不納欠損額	収入未済額	備考
			円	円	円	円		円	円	円	円	円	
		2. 国民健康保険事業補助金	65,084,000	20,448,000	0	85,532,000			85,532,000	85,532,000	0	0	
							1. 国民健康保険事業補助金	85,532,000	85,532,000	85,532,000	0	0	
5. 財産収入			10,000	0	0	10,000			18,069	18,069	0	0	
	1. 財産運用収入		10,000	0	0	10,000			18,069	18,069	0	0	
		1. 利子及び配当金	10,000	0	0	10,000			18,069	18,069	0	0	
							1. 基金利子	10,000	18,069	18,069	0	0	
6. 繰入金			1,031,710,000	-8,975,000	0	1,022,735,000			975,731,188	975,731,188	0	0	
	1. 一般会計繰入金		1,031,709,000	-8,975,000	0	1,022,734,000			975,731,188	975,731,188	0	0	
		1. 一般会計繰入金	1,031,709,000	-8,975,000	0	1,022,734,000			975,731,188	975,731,188	0	0	
							1. 保険基盤安定繰入金	229,177,000	229,174,188	229,174,188	0	0	
							2. 職員給与費等繰入金	138,530,000	127,920,318	127,920,318	0	0	
							3. 出産育児一時金繰入金	18,000,000	12,784,500	12,784,500	0	0	
							4. その他一般会計繰入金	637,027,000	605,852,182	605,852,182	0	0	
	2. 基金繰入金		1,000	0	0	1,000			0	0	0	0	
		1. 国民健康保険事業運営基金繰入金	1,000	0	0	1,000			0	0	0	0	
							1. 国民健康保険事業運営基金繰入金	1,000	0	0	0	0	
7. 繰越金			1,000	83,568,000	0	83,569,000			83,659,120	83,659,120	0	0	
	1. 繰越金		1,000	83,568,000	0	83,569,000			83,659,120	83,659,120	0	0	
		1. 繰越金	1,000	83,568,000	0	83,569,000			83,659,120	83,659,120	0	0	
							1. 前年度繰越金	83,569,000	83,659,120	83,659,120	0	0	
8. 諸収入			13,003,000	1,000,000	0	14,003,000			13,614,671	12,462,056	51,306	1,101,309	
	1. 延滞金、加算金及び過料		6,002,000	0	0	6,002,000			5,039,131	5,039,131	0	0	
		1. 延滞金	6,000,000	0	0	6,000,000			5,039,131	5,039,131	0	0	
							1. 延滞金	6,000,000	5,039,131	5,039,131	0	0	

款　8. 諸収入
項　1. 延滞金、加算金及び過料

款	項	目	予算現額 当初予算額	補正予算額	継続費及び繰越事業費繰越財源充当額	計	節 区分	節 金額	調定額	収入済額	不納欠損額	収入未済額	備考
			円	円	円	円		円	円	円	円	円	
		2. 加算金	1,000	0	0	1,000			0	0	0	0	
							1. 加算金	1,000	0	0	0	0	
		3. 過料	1,000	0	0	1,000			0	0	0	0	
							1. 過料	1,000	0	0	0	0	
	4. 雑入		7,001,000	1,000,000	0	8,001,000			8,575,540	7,422,925	51,306	1,101,309	
		1. 返納金	3,000,000	4,000,000	0	7,000,000			7,987,040	6,834,425	51,306	1,101,309	
							1. 返納金	7,000,000	7,987,040	6,834,425	51,306	1,101,309	
		2. 第三者納付金	4,000,000	−3,000,000	0	1,000,000			588,500	588,500	0	0	
							1. 第三者納付金	1,000,000	588,500	588,500	0	0	
		3. 雑入	1,000	0	0	1,000			0	0	0	0	
							1. 雑入	1,000	0	0	0	0	
歳入合計			7,208,330,000	66,270,000	0	7,274,600,000			7,279,504,925	7,218,465,888	2,389,994	64,372,712	還付未済 5,723,669円

歳　　出

款　1. 総務費
項　1. 総務管理費

款	項	目	予算現額 当初予算額	補正予算額	継続費及び繰越事業費繰越財源充当額	予備費支出及び流用増減	計	区分	節 金額	支出済額	翌年度繰越額 継続費逓次繰越	繰越明許費	事故繰越	不用額	備考
			円	円	円	円	円		円	円	円	円	円	円	
1. 総務費			128,604,000	3,218,000	0	0	131,822,000			122,683,689	0	0	0	9,138,311	
	1. 総務管理費		104,425,000	0	0	0	104,425,000			98,361,535	0	0	0	6,063,465	
		1. 一般管理費	102,365,000	0	0	0	102,365,000			96,638,904	0	0	0	5,726,096	
								1. 報酬	12,588,000	12,535,990	0	0	0	52,010	
								2. 給料	34,787,000	31,466,400	0	0	0	3,320,600	
								3. 職員手当等	32,388,000	31,317,944	0	0	0	1,070,056	
								4. 共済費	11,635,000	10,988,653	0	0	0	646,347	
								8. 旅費	33,000	12,766	0	0	0	20,234	
								10. 需用費	4,314,000	4,031,723	0	0	0	282,277	
								11. 役務費	4,009,000	3,689,060	0	0	0	319,940	01.01.01.12へ流用 472,000円
								12. 委託料	1,995,000	1,981,068	0	0	0	13,932	01.01.01.11から流用 472,000円
								18. 負担金、補助及び交付金	616,000	615,300	0	0	0	700	
		2. 運営協議会費	637,000	0	0	0	637,000			300,300	0	0	0	336,700	
								1. 報酬	637,000	300,300	0	0	0	336,700	
		3. 連合会負担金	1,423,000	0	0	0	1,423,000			1,422,331	0	0	0	669	
								18. 負担金、補助及び交付金	1,423,000	1,422,331	0	0	0	669	
	2. 徴税費		24,179,000	3,218,000	0	0	27,397,000			24,322,154	0	0	0	3,074,846	
		1. 賦課徴収費	24,179,000	3,218,000	0	0	27,397,000			24,322,154	0	0	0	3,074,846	
								10. 需用費	2,700,000	2,560,635	0	0	0	139,365	
								11. 役務費	4,957,000	3,838,272	0	0	0	1,118,728	
								12. 委託料	3,756,000	3,755,268	0	0	0	732	
								13. 使用料及び賃借料	5,010,000	5,008,212	0	0	0	1,788	
								18. 負担金、補助及び交付金	10,974,000	9,159,767	0	0	0	1,814,233	

款	項	目	予算 当初予算額	予算 補正予算額	予算 継続費及び繰越事業費繰越財源充当額	予算 予備費支出及び流用増減	予算 計	現額 区分	現額 節 金額	支出済額	翌年度繰越額 継続費逓次繰越	翌年度繰越額 繰越明許費	翌年度繰越額 事故繰越	不用額	備考
			円	円	円	円	円		円	円	円	円	円	円	
2. 保険給付費			4,616,106,000	−246,000	0	0	4,615,860,000			4,493,935,717	0	0	0	121,924,283	
	1. 療養諸費		3,996,236,000	−9,000,000	0	0	3,987,236,000			3,876,879,479	0	0	0	110,356,521	
		1. 療養給付費	3,920,000,000	0	0	0	3,920,000,000			3,813,414,841	0	0	0	106,585,159	
								18. 負担金、補助及び交付金	3,920,000,000	3,813,414,841	0	0	0	106,585,159	
		3. 療養費	49,000,000	−9,000,000	0	0	40,000,000			37,717,420	0	0	0	2,282,580	
								18. 負担金、補助及び交付金	40,000,000	37,717,420	0	0	0	2,282,580	
		5. 審査支払手数料	27,236,000	0	0	0	27,236,000			25,747,218	0	0	0	1,488,782	
								12. 委託料	27,236,000	25,747,218	0	0	0	1,488,782	
	2. 高額療養費		588,900,000	0	0	0	588,900,000			585,949,237	0	0	0	2,950,763	
		1. 高額療養費	588,000,000	0	0	0	588,000,000			585,330,065	0	0	0	2,669,935	
								18. 負担金、補助及び交付金	588,000,000	585,330,065	0	0	0	2,669,935	
		3. 高額介護合算療養費	900,000	0	0	0	900,000			619,172	0	0	0	280,828	
								18. 負担金、補助及び交付金	900,000	619,172	0	0	0	280,828	
	3. 移送費		1,000	0	0	0	1,000			0	0	0	0	1,000	
		1. 移送費	1,000	0	0	0	1,000			0	0	0	0	1,000	
								18. 負担金、補助及び交付金	1,000	0	0	0	0	1,000	
	4. 出産育児諸費		17,508,000	9,504,000	0	0	27,012,000			19,244,100	0	0	0	7,767,900	
		1. 出産育児一時金	17,508,000	9,504,000	0	0	27,012,000			19,244,100	0	0	0	7,767,900	
								11. 役務費	12,000	7,350	0	0	0	4,650	
								18. 負担金、補助及び交付金	27,000,000	19,236,750	0	0	0	7,763,250	
	5. 葬祭諸費		4,500,000	−750,000	0	0	3,750,000			3,700,000	0	0	0	50,000	
		1. 葬祭費	4,500,000	−750,000	0	0	3,750,000			3,700,000	0	0	0	50,000	
								18. 負担金、補助及び交付金	3,750,000	3,700,000	0	0	0	50,000	

款	項	目	予算現額 当初予算額	補正予算額	継続費及び繰越事業費繰越財源充当額	予備費支出及び流用増減	計	区分	節 金額	支出済額	翌年度繰越額 継続費逓次繰越	繰越明許費	事故繰越	不用額	備考
			円	円	円	円	円		円	円	円	円	円	円	
	6. 結核精神医療給付金		8,960,000	0	0	0	8,960,000			8,162,901	0	0	0	797,099	
		1. 結核精神医療給付金	8,960,000	0	0	0	8,960,000			8,162,901	0	0	0	797,099	
								18. 負担金、補助及び交付金	8,960,000	8,162,901	0	0	0	797,099	
	7. 傷病手当金		1,000	0	0	0	1,000			0	0	0	0	1,000	
		1. 傷病手当金	1,000	0	0	0	1,000			0	0	0	0	1,000	
								18. 負担金、補助及び交付金	1,000	0	0	0	0	1,000	
3. 国民健康保険事業費納付金			2,354,830,000	0	0	0	2,354,830,000			2,354,828,132	0	0	0	1,868	
	1. 医療給付費分納付金		1,564,448,000	0	0	0	1,564,448,000			1,564,447,101	0	0	0	899	
		1. 医療給付費分納付金	1,564,448,000	0	0	0	1,564,448,000			1,564,447,101	0	0	0	899	
								18. 負担金、補助及び交付金	1,564,448,000	1,564,447,101	0	0	0	899	
	2. 後期高齢者支援金等分納付金		585,050,000	0	0	0	585,050,000			585,049,828	0	0	0	172	
		1. 後期高齢者支援金等分納付金	585,050,000	0	0	0	585,050,000			585,049,828	0	0	0	172	
								18. 負担金、補助及び交付金	585,050,000	585,049,828	0	0	0	172	
	3. 介護納付金分納付金		205,332,000	0	0	0	205,332,000			205,331,203	0	0	0	797	
		1. 介護納付金分納付金	205,332,000	0	0	0	205,332,000			205,331,203	0	0	0	797	
								18. 負担金、補助及び交付金	205,332,000	205,331,203	0	0	0	797	
5. 保健事業費			93,779,000	−3,325,000	0	0	90,454,000			78,674,549	0	0	0	11,779,451	
	1. 特定健康診査等事業費		74,045,000	0	0	0	74,045,000			63,988,671	0	0	0	10,056,329	
		1. 特定健康診査等事業費	74,045,000	0	0	0	74,045,000			63,988,671	0	0	0	10,056,329	
								7. 報償費	1,361,000	980,175	0	0	0	380,825	
								10. 需用費	1,080,000	809,633	0	0	0	270,367	
								11. 役務費	1,347,000	1,103,352	0	0	0	243,648	
								12. 委託料	68,357,000	59,781,011	0	0	0	8,575,989	
								18. 負担金、補助及び交付金	1,900,000	1,314,500	0	0	0	585,500	

款　5. 保健事業費
項　2. 保健事業費

款	項	目	予算 当初予算額	補正予算額	継続費及び繰越事業費繰越財源充当額	予備費支出及び流用増減	計	現額 区分	節 金額	支出済額	翌年度繰越額 継続費逓次繰越	繰越明許費	事故繰越	不用額	備考
			円	円	円	円	円		円	円	円	円	円	円	
	2. 保健事業費		19,734,000	−3,325,000	0	0	16,409,000			14,685,878	0	0	0	1,723,122	
		1. 保健事業費	19,734,000	−3,325,000	0	0	16,409,000			14,685,878	0	0	0	1,723,122	
								11. 役務費	2,305,000	1,547,766	0	0	0	757,234	
								12. 委託料	14,104,000	13,138,112	0	0	0	965,888	
6. 基金積立金			10,000	0	0	9,000	19,000			18,069	0	0	0	931	
	1. 基金積立金		10,000	0	0	9,000	19,000			18,069	0	0	0	931	
		1. 基金積立金	10,000	0	0	9,000	19,000			18,069	0	0	0	931	
								24. 積立金	19,000	18,069	0	0	0	931	予備費から充用 9,000円
7. 諸支出金			10,001,000	66,623,000	0	0	76,624,000			75,367,262	0	0	0	1,256,738	
	1. 償還金及び還付金		10,001,000	66,623,000	0	0	76,624,000			75,367,262	0	0	0	1,256,738	
		1. 償還金及び還付金	10,001,000	66,623,000	0	0	76,624,000			75,367,262	0	0	0	1,256,738	
								22. 償還金、利子及び割引料	76,624,000	75,367,262	0	0	0	1,256,738	
8. 予備費			5,000,000	0	0	−9,000	4,991,000			0	0	0	0	4,991,000	
	1. 予備費		5,000,000	0	0	−9,000	4,991,000			0	0	0	0	4,991,000	
		1. 予備費	5,000,000	0	0	−9,000	4,991,000			0	0	0	0	4,991,000	
								29. 予備費	4,991,000	0	0	0	0	4,991,000	06. 01. 01. 24へ充用 9,000円
歳出合計			7,208,330,000	66,270,000	0	0	7,274,600,000			7,125,507,418	0	0	0	149,092,582	

5．実質収支に関する調書

実質収支に関する調書

国民健康保険特別会計

区分		金額
1. 歳入総額		円 7,218,465,888
2. 歳出総額		7,125,507,418
3. 歳入歳出差引額		92,958,470
4. 翌年度へ繰り越すべき財源	(1) 継続費逓次繰越額	0
	(2) 繰越明許費繰越額	0
	(3) 事故繰越し繰越額	0
	計	0
5. 実質収支額		92,958,470
6. 実質収支額のうち地方自治法第２３３条の２の規定による基金繰入額		0

令　和　7　年　度

国立市介護保険特別会計
歳入歳出決算書

１．令和７・６年度款別決算額比較表

令和 7・ 6年度款別　　決算額比較表(介護保険特別会計)

歳　　入

科　　目	年度	予算現額	調定額	収入済額	不納欠損額	還付未済額	収入未済額	予算現額に対する増減	収入割合(%) 予算対	調定対	歳入計対
		円	円	円	円	円	円	円			
1. 保険料	7	1,463,996,000	1,563,084,673	1,547,348,861	1,286,800	3,298,200	17,747,212	83,352,861	105.69	98.99	22.29
	6	1,425,581,000	1,506,983,081	1,489,123,325	1,484,883	2,746,300	19,121,173	63,542,325	104.46	98.81	22.12
2. 使用料及び手数料	7	1,000	0	0	0	0	0	−1,000	0.00	0.00	0.00
	6	1,000	0	0	0	0	0	−1,000	0.00	0.00	0.00
3. 国庫支出金	7	1,458,762,000	1,392,133,049	1,392,133,049	0	0	0	−66,628,951	95.43	100.00	20.06
	6	1,415,792,000	1,341,896,858	1,341,896,858	0	0	0	−73,895,142	94.78	100.00	19.93
4. 支払基金交付金	7	1,733,495,000	1,733,287,000	1,733,287,000	0	0	0	−208,000	99.99	100.00	24.97
	6	1,680,588,000	1,680,536,000	1,680,536,000	0	0	0	−52,000	100.00	100.00	24.96
5. 都支出金	7	948,713,000	950,123,021	950,123,021	0	0	0	1,410,021	100.15	100.00	13.69
	6	930,660,000	933,081,645	933,081,645	0	0	0	2,421,645	100.26	100.00	13.86
6. 財産収入	7	182,000	1,474,229	1,474,229	0	0	0	1,292,229	810.02	100.00	0.02
	6	638,000	845,777	845,777	0	0	0	207,777	132.57	100.00	0.01
7. 繰入金	7	1,253,881,000	1,233,881,393	1,233,881,393	0	0	0	−19,999,607	98.40	100.00	17.78
	6	1,212,531,000	1,198,418,000	1,198,418,000	0	0	0	−14,113,000	98.84	100.00	17.80
8. 繰越金	7	80,420,000	80,421,350	80,421,350	0	0	0	1,350	100.00	100.00	1.16
	6	86,311,000	86,310,771	86,310,771	0	0	0	−229	100.00	100.00	1.28
9. 諸収入	7	4,000	9,179,661	2,138,881	0	0	7,040,780	2,134,881	53,472.03	23.30	0.03
	6	184,000	9,903,046	1,422,436	0	0	8,480,610	1,238,436	773.06	14.36	0.02
歳入合計	7	6,939,454,000	6,963,584,376	6,940,807,784	1,286,800	3,298,200	24,787,992	1,353,784	100.02	99.67	100.00
	6	6,752,286,000	6,757,975,178	6,731,634,812	1,484,883	2,746,300	27,601,783	−20,651,188	99.69	99.61	100.00

歳　　出

科　　目	年度	予算現額	支出済額	翌年度繰越額	不用額	執行割合(%) 予算対	執行割合(%) 歳出計対	備考
		円	円	円	円			
1. 総務費	7	324,242,000	307,882,894	0	16,359,106	94.95	4.53	
	6	313,669,000	305,259,067	0	8,409,933	97.32	4.59	
2. 介護給付費	7	6,207,907,000	6,099,562,771	0	108,344,229	98.25	89.67	
	6	6,054,313,000	5,977,587,393	0	76,725,607	98.73	89.87	
4. 基金積立金	7	1,501,000	1,474,229	0	26,771	98.22	0.02	
	6	20,854,000	20,853,092	0	908	100.00	0.31	
5. 地域支援事業費	7	276,514,000	268,301,275	0	8,212,725	97.03	3.94	
	6	267,301,000	256,564,488	0	10,736,512	95.98	3.86	
6. 保健福祉事業費	7	26,051,000	24,679,500	0	1,371,500	94.74	0.36	
	6	—	—	—	—	—	—	
7. 諸支出金	7	101,558,000	100,044,943	0	1,513,057	98.51	1.47	
	6	93,357,000	90,949,422	0	2,407,578	97.42	1.37	
8. 予備費	7	1,681,000	0	0	1,681,000	0.00	0.00	
	6	2,792,000	0	0	2,792,000	0.00	0.00	
歳出合計	7	6,939,454,000	6,801,945,612	0	137,508,388	98.02	100.00	
	6	6,752,286,000	6,651,213,462	0	101,072,538	98.50	100.00	

２．歳入歳出款別決算額構成比

介護保険特別会計歳入

歳入決算額	6,940,807,784円	100.00%

繰越金	80,421,350円	1.16%
諸収入	2,138,881円	0.03%
財産収入	1,474,229円	0.02%
使用料及び手数料	0円	0.00%



歳出款別決算額構成比

＊端数処理の関係上構成比合計が100%にならない場合があります。

歳出決算額	6,801,945,612円	100.00%

保健福祉事業費	24,679,500円	0.36%
基金積立金	1,474,229円	0.02%
予備費	0円	0.00%

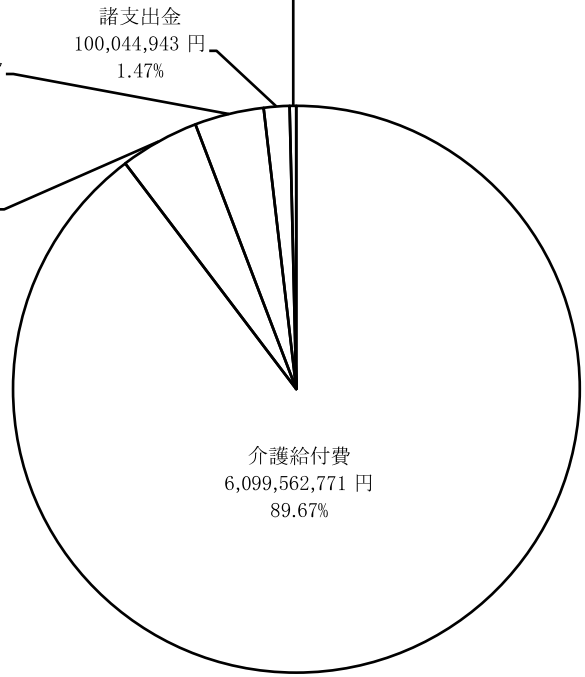

３．歳　入　歳　出　決　算　書

歳　入

款	項	予算現額	調定額	収入済額	不納欠損額	収入未済額	予算現額と収入済額との比較
		円	円	円	円	円	円
1. 保険料		1,463,996,000	1,563,084,673	1,547,348,861	1,286,800	17,747,212	83,352,861
	1. 介護保険料	1,463,996,000	1,563,084,673	1,547,348,861	1,286,800	17,747,212	83,352,861
2. 使用料及び手数料		1,000	0	0	0	0	-1,000
	1. 手数料	1,000	0	0	0	0	-1,000
3. 国庫支出金		1,458,762,000	1,392,133,049	1,392,133,049	0	0	-66,628,951
	1. 国庫負担金	1,104,457,000	1,137,508,642	1,137,508,642	0	0	33,051,642
	2. 国庫補助金	354,305,000	254,624,407	254,624,407	0	0	-99,680,593
4. 支払基金交付金		1,733,495,000	1,733,287,000	1,733,287,000	0	0	-208,000
	1. 支払基金交付金	1,733,495,000	1,733,287,000	1,733,287,000	0	0	-208,000
5. 都支出金		948,713,000	950,123,021	950,123,021	0	0	1,410,021
	1. 都負担金	906,888,000	912,319,000	912,319,000	0	0	5,431,000
	2. 都補助金	41,825,000	37,804,021	37,804,021	0	0	-4,020,979
6. 財産収入		182,000	1,474,229	1,474,229	0	0	1,292,229
	1. 財産運用収入	182,000	1,474,229	1,474,229	0	0	1,292,229
7. 繰入金		1,253,881,000	1,233,881,393	1,233,881,393	0	0	-19,999,607
	1. 一般会計繰入金	1,197,699,000	1,197,699,000	1,197,699,000	0	0	0
	2. 基金繰入金	56,182,000	36,182,393	36,182,393	0	0	-19,999,607
8. 繰越金		80,420,000	80,421,350	80,421,350	0	0	1,350
	1. 繰越金	80,420,000	80,421,350	80,421,350	0	0	1,350
9. 諸収入		4,000	9,179,661	2,138,881	0	7,040,780	2,134,881
	1. 延滞金、加算金及び過料	1,000	399,290	399,290	0	0	398,290
	3. 雑入	3,000	8,780,371	1,739,591	0	7,040,780	1,736,591
歳入合計		6,939,454,000	6,963,584,376	6,940,807,784	1,286,800	24,787,992	1,353,784

歳　出

款	項	予算現額	支出済額	翌年度繰越額	不用額	予算現額と支出済額との比較
		円	円	円	円	円
1. 総務費		324,242,000	307,882,894	0	16,359,106	16,359,106
	1. 総務管理費	286,817,000	272,324,153	0	14,492,847	14,492,847
	2. 徴収費	6,663,000	6,390,405	0	272,595	272,595
	3. 介護認定審査会費	29,467,000	28,137,186	0	1,329,814	1,329,814
	4. 趣旨普及費	359,000	358,600	0	400	400
	5. 運営協議会費	936,000	672,550	0	263,450	263,450
2. 介護給付費		6,207,907,000	6,099,562,771	0	108,344,229	108,344,229
	1. 介護サービス等諸費	5,682,181,000	5,615,961,990	0	66,219,010	66,219,010
	2. 介護予防サービス等諸費	180,931,000	167,986,123	0	12,944,877	12,944,877
	4. その他諸費	6,824,000	6,823,470	0	530	530
	5. 高額介護サービス等諸費	226,748,000	218,633,909	0	8,114,091	8,114,091
	6. 特別給付費	19,159,000	17,518,964	0	1,640,036	1,640,036
	7. 特定入所者介護サービス等費	92,064,000	72,638,315	0	19,425,685	19,425,685
4. 基金積立金		1,501,000	1,474,229	0	26,771	26,771
	1. 基金積立金	1,501,000	1,474,229	0	26,771	26,771
5. 地域支援事業費		276,514,000	268,301,275	0	8,212,725	8,212,725
	2. 包括的支援事業・任意事業費	45,675,000	43,625,150	0	2,049,850	2,049,850
	3. 介護予防・生活支援サービス事業費	196,159,000	191,149,284	0	5,009,716	5,009,716
	4. 一般介護予防事業費	34,078,000	32,925,831	0	1,152,169	1,152,169
	5. その他諸費	602,000	601,010	0	990	990
6. 保健福祉事業費		26,051,000	24,679,500	0	1,371,500	1,371,500
	1. 保健福祉事業費	26,051,000	24,679,500	0	1,371,500	1,371,500
7. 諸支出金		101,558,000	100,044,943	0	1,513,057	1,513,057
	1. 償還金及び還付金	59,771,000	58,425,803	0	1,345,197	1,345,197

款	項	予算現額	支出済額	翌年度繰越額	不用額	予算現額と支出済額との比較
		円	円	円	円	円
	2. 繰出金	41,787,000	41,619,140	0	167,860	167,860
8. 予備費		1,681,000	0	0	1,681,000	1,681,000
	1. 予備費	1,681,000	0	0	1,681,000	1,681,000
歳出合計		6,939,454,000	6,801,945,612	0	137,508,388	137,508,388

歳　入　合　計	6,940,807,784 円
歳　出　合　計	6,801,945,612 円
歳入歳出差引残額	138,862,172 円

令和 8 年 9 月 9 日　提出

国立市長　濵崎　真也

4. 歳入歳出決算事項別明細書

歳　　入

款　1. 保険料
項　1. 介護保険料

1. 保険料

款	項	目	予算現額 当初予算額	補正予算額	継続費及び繰越事業費繰越財源充当額	計	節 区分	節 金額	調定額	収入済額	不納欠損額	収入未済額	備考
1. 保険料			円 1,428,624,000	円 35,372,000	円 0	円 1,463,996,000		円	円 1,563,084,673	円 1,547,348,861	円 1,286,800	円 17,747,212	還付未済 3,298,200円
	1. 介護保険料		1,428,624,000	35,372,000	0	1,463,996,000			1,563,084,673	1,547,348,861	1,286,800	17,747,212	還付未済 3,298,200円
		1. 第1号被保険者保険料	1,428,624,000	35,372,000	0	1,463,996,000			1,563,084,673	1,547,348,861	1,286,800	17,747,212	還付未済 3,298,200円
							1. 現年度分特別徴収保険料	1,242,261,000	1,288,639,000	1,291,421,500	0	0	還付未済 2,782,500円
							2. 現年度分普通徴収保険料	217,739,000	255,513,800	246,971,500	0	9,039,600	還付未済 497,300円
							3. 滞納繰越分保険料	3,996,000	18,931,873	8,955,861	1,286,800	8,707,612	還付未済 18,400円
2. 使用料及び手数料			1,000	0	0	1,000			0	0	0	0	
	1. 手数料		1,000	0	0	1,000			0	0	0	0	
		1. 総務手数料	1,000	0	0	1,000			0	0	0	0	
							1. 総務手数料	1,000	0	0	0	0	
3. 国庫支出金			1,458,589,000	173,000	0	1,458,762,000			1,392,133,049	1,392,133,049	0	0	
	1. 国庫負担金		1,104,457,000	0	0	1,104,457,000			1,137,508,642	1,137,508,642	0	0	
		1. 介護給付費負担金	1,104,457,000	0	0	1,104,457,000			1,137,508,642	1,137,508,642	0	0	
							1. 現年度分	1,104,456,000	1,137,508,642	1,137,508,642	0	0	
							2. 過年度分	1,000	0	0	0	0	
	2. 国庫補助金		354,132,000	173,000	0	354,305,000			254,624,407	254,624,407	0	0	
		1. 調整交付金	262,320,000	0	0	262,320,000			174,843,000	174,843,000	0	0	
							1. 現年度分調整交付金	262,320,000	174,843,000	174,843,000	0	0	
		2. 地域支援事業交付金（介護予防・日常生活支援総合事業）	60,730,000	−2,417,000	0	58,313,000			48,406,547	48,406,547	0	0	
							1. 現年度分	58,313,000	48,406,547	48,406,547	0	0	
		3. 地域支援事業交付金（介護予防・日常生活支援総合事業以外の地域支援事業）	16,151,000	1,432,000	0	17,583,000			15,285,860	15,285,860	0	0	
							1. 現年度分	17,583,000	15,285,860	15,285,860	0	0	
		4. 保険者機能強化推進交付金	4,274,000	18,000	0	4,292,000			4,292,000	4,292,000	0	0	
							1. 保険者機能強化推進交付金	4,292,000	4,292,000	4,292,000	0	0	

3. 国庫支出金

款	項	目	予算現額 当初予算額	補正予算額	継続費及び繰越事業費繰越財源充当額	計	節 区分	節 金額	調定額	収入済額	不納欠損額	収入未済額	備考
			円	円	円	円		円	円	円	円	円	
		5. 介護保険保険者努力支援交付金	10,657,000	−606,000	0	10,051,000			10,051,000	10,051,000	0	0	
							1. 介護保険保険者努力支援交付金	10,051,000	10,051,000	10,051,000	0	0	
		7. 事業費補助金	0	1,746,000	0	1,746,000			1,746,000	1,746,000	0	0	
							1. 現年度分	1,746,000	1,746,000	1,746,000	0	0	
4. 支払基金交付金			1,736,759,000	−3,264,000	0	1,733,495,000			1,733,287,000	1,733,287,000	0	0	
	1. 支払基金交付金		1,736,759,000	−3,264,000	0	1,733,495,000			1,733,287,000	1,733,287,000	0	0	
		1. 介護給付費交付金	1,670,962,000	0	0	1,670,962,000			1,670,961,000	1,670,961,000	0	0	
							1. 現年度分	1,670,961,000	1,670,961,000	1,670,961,000	0	0	
							2. 過年度分	1,000	0	0	0	0	
		2. 地域支援事業支援交付金	65,797,000	−3,264,000	0	62,533,000			62,326,000	62,326,000	0	0	
							1. 現年度分	62,533,000	62,326,000	62,326,000	0	0	
5. 都支出金			949,510,000	−797,000	0	948,713,000			950,123,021	950,123,021	0	0	
	1. 都負担金		906,888,000	0	0	906,888,000			912,319,000	912,319,000	0	0	
		1. 介護給付費負担金	906,888,000	0	0	906,888,000			912,319,000	912,319,000	0	0	
							1. 現年度分	906,887,000	912,319,000	912,319,000	0	0	
							2. 過年度分	1,000	0	0	0	0	
	2. 都補助金		42,622,000	−797,000	0	41,825,000			37,804,021	37,804,021	0	0	
		1. 地域支援事業交付金（介護予防・日常生活支援総合事業）	30,365,000	−1,512,000	0	28,853,000			25,979,091	25,979,091	0	0	
							1. 現年度分	28,853,000	25,979,091	25,979,091	0	0	
		2. 地域支援事業交付金（介護予防・日常生活支援総合事業以外の地域支援事業）	8,075,000	715,000	0	8,790,000			7,642,930	7,642,930	0	0	
							1. 現年度分	8,790,000	7,642,930	7,642,930	0	0	
		3. 事業費補助金	4,182,000	0	0	4,182,000			4,182,000	4,182,000	0	0	
							1. 事業費補助金	4,182,000	4,182,000	4,182,000	0	0	

款　6. 財産収入
項　1. 財産運用収入

款	項	目	予算現額 当初予算額	補正予算額	継続費及び繰越事業費繰越財源充当額	計	節 区分	節 金額	調定額	収入済額	不納欠損額	収入未済額	備考
			円	円	円	円		円	円	円	円	円	
6. 財産収入			150,000	32,000	0	182,000			1,474,229	1,474,229	0	0	
	1. 財産運用収入		150,000	32,000	0	182,000			1,474,229	1,474,229	0	0	
		1. 利子及び配当金	150,000	32,000	0	182,000			1,474,229	1,474,229	0	0	
							1. 利子及び配当金	182,000	1,474,229	1,474,229	0	0	
7. 繰入金			1,310,573,000	−56,692,000	0	1,253,881,000			1,233,881,393	1,233,881,393	0	0	
	1. 一般会計繰入金		1,210,573,000	−12,874,000	0	1,197,699,000			1,197,699,000	1,197,699,000	0	0	
		1. 介護給付費繰入金	773,593,000	0	0	773,593,000			773,593,000	773,593,000	0	0	
							1. 現年度分	773,593,000	773,593,000	773,593,000	0	0	
		2. その他一般会計繰入金	333,390,000	−12,077,000	0	321,313,000			321,313,000	321,313,000	0	0	
							1. 現年度分	321,313,000	321,313,000	321,313,000	0	0	
		3. 地域支援事業繰入金（介護予防・日常生活支援総合事業）	30,365,000	−1,512,000	0	28,853,000			28,853,000	28,853,000	0	0	
							1. 現年度分	28,853,000	28,853,000	28,853,000	0	0	
		4. 地域支援事業繰入金（介護予防・日常生活支援総合事業以外の地域支援事業）	8,075,000	715,000	0	8,790,000			8,790,000	8,790,000	0	0	
							1. 現年度分	8,790,000	8,790,000	8,790,000	0	0	
		5. 低所得者保険料軽減繰入金	65,150,000	0	0	65,150,000			65,150,000	65,150,000	0	0	
							1. 現年度分	65,150,000	65,150,000	65,150,000	0	0	
	2. 基金繰入金		100,000,000	−43,818,000	0	56,182,000			36,182,393	36,182,393	0	0	
		2. 介護給付費準備基金繰入金	100,000,000	−43,818,000	0	56,182,000			36,182,393	36,182,393	0	0	
							1. 介護給付費準備基金繰入金	56,182,000	36,182,393	36,182,393	0	0	
8. 繰越金			5,000	80,415,000	0	80,420,000			80,421,350	80,421,350	0	0	
	1. 繰越金		5,000	80,415,000	0	80,420,000			80,421,350	80,421,350	0	0	
		1. 繰越金	5,000	80,415,000	0	80,420,000			80,421,350	80,421,350	0	0	
							1. 前年度繰越金	80,420,000	80,421,350	80,421,350	0	0	

款　9. 諸収入
項　1. 延滞金、加算金及び過料

款	項	目	予算現額 当初予算額	補正予算額	継続費及び繰越事業費繰越財源充当額	計	節 区分	節 金額	調定額	収入済額	不納欠損額	収入未済額	備考
9. 諸収入			円 4,000	円 0	円 0	円 4,000		円	円 9,179,661	円 2,138,881	円 0	円 7,040,780	
	1. 延滞金、加算金及び過料		1,000	0	0	1,000			399,290	399,290	0	0	
		1. 第1号被保険者延滞金	1,000	0	0	1,000			399,290	399,290	0	0	
							1. 第1号被保険者延滞金	1,000	399,290	399,290	0	0	
	3. 雑入		3,000	0	0	3,000			8,780,371	1,739,591	0	7,040,780	
		1. 第三者納付金	1,000	0	0	1,000			0	0	0	0	
							1. 第三者納付金	1,000	0	0	0	0	
		2. 返納金	1,000	0	0	1,000			8,780,371	1,739,591	0	7,040,780	
							1. 返納金	1,000	8,780,371	1,739,591	0	7,040,780	
		3. 雑入	1,000	0	0	1,000			0	0	0	0	
							1. 雑入	1,000	0	0	0	0	
歳入合計			6,884,215,000	55,239,000	0	6,939,454,000			6,963,584,376	6,940,807,784	1,286,800	24,787,992	還付未済 3,298,200円

歳　　出

款　1. 総務費
項　1. 総務管理費

款	項	目	予算現額 当初予算額	補正予算額	継続費及び繰越事業費繰越財源充当額	予備費支出及び流用増減	計	区分	節 金額	支出済額	翌年度繰越額 継続費逓次繰越	繰越明許費	事故繰越	不用額	備考
			円	円	円	円	円		円	円	円	円	円	円	
1. 総務費			334,573,000	−10,331,000	0	0	324,242,000			307,882,894	0	0	0	16,359,106	
	1. 総務管理費		295,868,000	−9,051,000	0	0	286,817,000			272,324,153	0	0	0	14,492,847	
		1. 一般管理費	295,868,000	−9,051,000	0	0	286,817,000			272,324,153	0	0	0	14,492,847	
								1. 報酬	35,767,000	34,740,085	0	0	0	1,026,915	
								2. 給料	84,027,000	83,413,219	0	0	0	613,781	
								3. 職員手当等	85,792,000	84,566,606	0	0	0	1,225,394	
								4. 共済費	30,333,000	30,207,357	0	0	0	125,643	
								8. 旅費	310,000	95,478	0	0	0	214,522	
								10. 需用費	2,107,000	1,459,386	0	0	0	647,614	01.01.01.11から流用 92,000円
								11. 役務費	3,555,000	3,371,581	0	0	0	183,419	01.01.01.10へ流用 92,000円
								12. 委託料	22,062,000	21,133,056	0	0	0	928,944	
								13. 使用料及び賃借料	8,983,000	8,891,064	0	0	0	91,936	
								17. 備品購入費	60,000	0	0	0	0	60,000	
								18. 負担金、補助及び交付金	13,821,000	4,446,321	0	0	0	9,374,679	
	2. 徴収費		7,363,000	−700,000	0	0	6,663,000			6,390,405	0	0	0	272,595	
		1. 賦課徴収費	7,363,000	−700,000	0	0	6,663,000			6,390,405	0	0	0	272,595	
								10. 需用費	1,513,000	1,462,665	0	0	0	50,335	
								11. 役務費	5,112,000	4,893,794	0	0	0	218,206	
								18. 負担金、補助及び交付金	38,000	33,946	0	0	0	4,054	
	3. 介護認定審査会費		29,467,000	0	0	0	29,467,000			28,137,186	0	0	0	1,329,814	
		1. 介護認定審査会費	28,349,000	0	0	0	28,349,000			27,129,676	0	0	0	1,219,324	
								1. 報酬	10,166,000	9,085,000	0	0	0	1,081,000	
								10. 需用費	368,000	340,316	0	0	0	27,684	01.03.01.11から流用 60,000円
								11. 役務費	17,815,000	17,704,360	0	0	0	110,640	01.03.01.10へ流用 60,000円

款　1. 総務費
項　3. 介護認定審査会費

款	項	目	予算 当初予算額	補正予算額	継続費及び繰越事業費繰越財源充当額	予備費支出及び流用増減	計	現額 区分	節 金額	支出済額	翌年度繰越額 継続費逓次繰越	繰越明許費	事故繰越	不用額	備考
			円	円	円	円	円		円	円	円	円	円	円	
		2. 認定調査費	1,118,000	0	0	0	1,118,000			1,007,510	0	0	0	110,490	
								10. 需用費	20,000	10,560	0	0	0	9,440	
								11. 役務費	144,000	120,370	0	0	0	23,630	
								12. 委託料	900,000	855,800	0	0	0	44,200	
								13. 使用料及び賃借料	54,000	20,780	0	0	0	33,220	
		4. 趣旨普及費	359,000	0	0	0	359,000			358,600	0	0	0	400	
		1. 趣旨普及費	359,000	0	0	0	359,000			358,600	0	0	0	400	
								10. 需用費	359,000	358,600	0	0	0	400	
		5. 運営協議会費	1,516,000	−580,000	0	0	936,000			672,550	0	0	0	263,450	
		1. 運営協議会費	1,516,000	−580,000	0	0	936,000			672,550	0	0	0	263,450	
								1. 報酬	603,000	564,200	0	0	0	38,800	
								11. 役務費	333,000	108,350	0	0	0	224,650	
2. 介護給付費			6,216,607,000	−8,700,000	0	0	6,207,907,000			6,099,562,771	0	0	0	108,344,229	
	1. 介護サービス等諸費		5,682,181,000	0	0	0	5,682,181,000			5,615,961,990	0	0	0	66,219,010	
		1. 居宅介護サービス給付費	2,734,785,000	0	0	25,674,000	2,760,459,000			2,760,458,573	0	0	0	427	
								18. 負担金、補助及び交付金	2,760,459,000	2,760,458,573	0	0	0	427	02. 01. 03. 18から流用 25,674,000円
		2. 特例居宅介護サービス給付費	3,500,000	0	0	0	3,500,000			2,463,783	0	0	0	1,036,217	
								18. 負担金、補助及び交付金	3,500,000	2,463,783	0	0	0	1,036,217	
		3. 地域密着型介護サービス給付費	676,870,000	0	0	−25,674,000	651,196,000			616,891,252	0	0	0	34,304,748	
								18. 負担金、補助及び交付金	651,196,000	616,891,252	0	0	0	34,304,748	02. 01. 01. 18へ流用 25,674,000円
		4. 特例地域密着型介護サービス給付費	100,000	0	0	0	100,000			0	0	0	0	100,000	
								18. 負担金、補助及び交付金	100,000	0	0	0	0	100,000	
		5. 施設介護サービス給付費	1,930,032,000	0	0	0	1,930,032,000			1,924,841,183	0	0	0	5,190,817	
								18. 負担金、補助及び交付金	1,930,032,000	1,924,841,183	0	0	0	5,190,817	

款	項	目	予算現額 当初予算額	補正予算額	継続費及び繰越事業費繰越財源充当額	予備費支出及び流用増減	計	区分	節 金額	支出済額	翌年度繰越額 継続費逓次繰越	繰越明許費	事故繰越	不用額	備考
			円	円	円	円	円		円	円	円	円	円	円	
		6. 特例施設介護サービス給付費	100,000	0	0	0	100,000			0	0	0	0	100,000	
								18. 負担金、補助及び交付金	100,000	0	0	0	0	100,000	
		7. 居宅介護福祉用具購入費	8,565,000	0	0	0	8,565,000			7,931,298	0	0	0	633,702	
								18. 負担金、補助及び交付金	8,565,000	7,931,298	0	0	0	633,702	
		8. 居宅介護住宅改修費	8,859,000	0	0	0	8,859,000			6,982,068	0	0	0	1,876,932	
								18. 負担金、補助及び交付金	8,859,000	6,982,068	0	0	0	1,876,932	
		9. 居宅介護サービス計画給付費	319,270,000	0	0	0	319,270,000			296,393,833	0	0	0	22,876,167	
								18. 負担金、補助及び交付金	319,270,000	296,393,833	0	0	0	22,876,167	
		10. 特例居宅介護サービス計画給付費	100,000	0	0	0	100,000			0	0	0	0	100,000	
								18. 負担金、補助及び交付金	100,000	0	0	0	0	100,000	
	2. 介護予防サービス等諸費		181,212,000	0	0	−281,000	180,931,000			167,986,123	0	0	0	12,944,877	
		1. 介護予防サービス給付費	142,178,000	0	0	−638,000	141,540,000			130,721,773	0	0	0	10,818,227	
								18. 負担金、補助及び交付金	141,540,000	130,721,773	0	0	0	10,818,227	02. 02. 07. 18へ流用 357,000円 02. 04. 01. 11へ流用 281,000円
		2. 特例介護予防サービス給付費	100,000	0	0	0	100,000			0	0	0	0	100,000	
								18. 負担金、補助及び交付金	100,000	0	0	0	0	100,000	
		3. 地域密着型介護予防サービス給付費	505,000	0	0	0	505,000			206,915	0	0	0	298,085	
								18. 負担金、補助及び交付金	505,000	206,915	0	0	0	298,085	
		4. 特例地域密着型介護予防サービス給付費	100,000	0	0	0	100,000			0	0	0	0	100,000	
								18. 負担金、補助及び交付金	100,000	0	0	0	0	100,000	
		5. 介護予防福祉用具購入費	3,734,000	0	0	0	3,734,000			2,285,035	0	0	0	1,448,965	
								18. 負担金、補助及び交付金	3,734,000	2,285,035	0	0	0	1,448,965	
		6. 介護予防住宅改修費	3,880,000	0	0	0	3,880,000			3,800,904	0	0	0	79,096	
								18. 負担金、補助及び交付金	3,880,000	3,800,904	0	0	0	79,096	

款	項	目	予算 当初予算額	補正予算額	継続費及び繰越事業費繰越財源充当額	予備費支出及び流用増減	計	現額 区分	節 金額	支出済額	翌年度繰越額 継続費逓次繰越	繰越明許費	事故繰越	不用額	備考
			円	円	円	円	円		円	円	円	円	円	円	
		7. 介護予防サービス計画給付費	30,615,000	0	0	357,000	30,972,000			30,971,496	0	0	0	504	
								18. 負担金、補助及び交付金	30,972,000	30,971,496	0	0	0	504	02.02.01.18から流用 357,000円
		8. 特例介護予防サービス計画給付費	100,000	0	0	0	100,000			0	0	0	0	100,000	
								18. 負担金、補助及び交付金	100,000	0	0	0	0	100,000	
	4. その他諸費		6,543,000	0	0	281,000	6,824,000			6,823,470	0	0	0	530	
		1. 審査支払手数料	6,543,000	0	0	281,000	6,824,000			6,823,470	0	0	0	530	
								11. 役務費	6,824,000	6,823,470	0	0	0	530	02.02.01.18から流用 281,000円
	5. 高額介護サービス等諸費		226,748,000	0	0	0	226,748,000			218,633,909	0	0	0	8,114,091	
		1. 高額介護サービス費	199,282,000	0	0	0	199,282,000			192,788,500	0	0	0	6,493,500	
								18. 負担金、補助及び交付金	199,282,000	192,788,500	0	0	0	6,493,500	
		2. 高額介護予防サービス費	300,000	0	0	0	300,000			131,018	0	0	0	168,982	
								18. 負担金、補助及び交付金	300,000	131,018	0	0	0	168,982	
		3. 高額医療合算介護サービス費	26,666,000	0	0	0	26,666,000			25,486,589	0	0	0	1,179,411	
								18. 負担金、補助及び交付金	26,666,000	25,486,589	0	0	0	1,179,411	
		4. 高額医療合算介護予防サービス費	500,000	0	0	0	500,000			227,802	0	0	0	272,198	
								18. 負担金、補助及び交付金	500,000	227,802	0	0	0	272,198	
	6. 特別給付費		27,859,000	−8,700,000	0	0	19,159,000			17,518,964	0	0	0	1,640,036	
		1. 特別給付費	27,859,000	−8,700,000	0	0	19,159,000			17,518,964	0	0	0	1,640,036	
								12. 委託料	11,095,000	10,469,508	0	0	0	625,492	
								18. 負担金、補助及び交付金	8,064,000	7,049,456	0	0	0	1,014,544	
	7. 特定入所者介護サービス等費		92,064,000	0	0	0	92,064,000			72,638,315	0	0	0	19,425,685	
		1. 特定入所者介護サービス費	91,864,000	0	0	0	91,864,000			72,608,638	0	0	0	19,255,362	
								18. 負担金、補助及び交付金	91,864,000	72,608,638	0	0	0	19,255,362	

款　2. 介護給付費
項　7. 特定入所者介護サービス等費

款	項	目	予算現 当初予算額	補正予算額	継続費及び繰越事業費繰越財源充当額	予備費支出及び流用増減	計	区分	額 節 金額	支出済額	翌年度繰越額 継続費逓次繰越	繰越明許費	事故繰越	不用額	備考
			円	円	円	円	円		円	円	円	円	円	円	
		2. 特例特定入所者介護サービス費	50,000	0	0	0	50,000			0	0	0	0	50,000	
								18. 負担金、補助及び交付金	50,000	0	0	0	0	50,000	
		3. 特定入所者介護予防サービス費	100,000	0	0	0	100,000			29,677	0	0	0	70,323	
								18. 負担金、補助及び交付金	100,000	29,677	0	0	0	70,323	
		4. 特例特定入所者介護予防サービス費	50,000	0	0	0	50,000			0	0	0	0	50,000	
								18. 負担金、補助及び交付金	50,000	0	0	0	0	50,000	
4. 基金積立金			150,000	32,000	0	1,319,000	1,501,000			1,474,229	0	0	0	26,771	
	1. 基金積立金		150,000	32,000	0	1,319,000	1,501,000			1,474,229	0	0	0	26,771	
		1. 基金積立金	150,000	32,000	0	1,319,000	1,501,000			1,474,229	0	0	0	26,771	
								24. 積立金	1,501,000	1,474,229	0	0	0	26,771	予備費から充用 1,319,000円
5. 地域支援事業費			284,873,000	−8,359,000	0	0	276,514,000			268,301,275	0	0	0	8,212,725	
	2. 包括的支援事業・任意事業費		41,952,000	3,723,000	0	0	45,675,000			43,625,150	0	0	0	2,049,850	
		3. 任意事業費	19,188,000	1,018,000	0	0	20,206,000			19,019,695	0	0	0	1,186,305	
								7. 報償費	510,000	79,000	0	0	0	431,000	
								10. 需用費	52,000	51,700	0	0	0	300	
								11. 役務費	109,000	27,532	0	0	0	81,468	
								12. 委託料	17,202,000	17,200,023	0	0	0	1,977	
								18. 負担金、補助及び交付金	653,000	441,440	0	0	0	211,560	
								19. 扶助費	1,680,000	1,220,000	0	0	0	460,000	
		4. 在宅医療・介護連携推進事業費	8,523,000	0	0	0	8,523,000			8,028,700	0	0	0	494,300	
								7. 報償費	1,520,000	1,069,700	0	0	0	450,300	
								11. 役務費	44,000	0	0	0	0	44,000	
								12. 委託料	6,959,000	6,959,000	0	0	0	0	

款	項	目	予算現額 当初予算額	補正予算額	継続費及び繰越事業費繰越財源充当額	予備費支出及び流用増減	計	区分	節 金額	支出済額	翌年度繰越額 継続費逓次繰越	繰越明許費	事故繰越	不用額	備考
			円	円	円	円	円		円	円	円	円	円	円	
		6. 認知症総合支援事業費	13,931,000	2,705,000	0	0	16,636,000			16,391,755	0	0	0	244,245	
								2. 給料	4,851,000	4,842,000	0	0	0	9,000	05.02.06.03へ流用 540,000円 05.02.06.03から流用 540,000円
								3. 職員手当等	5,385,000	5,328,650	0	0	0	56,350	05.02.06.02へ流用 540,000円 05.02.06.02から流用 540,000円
								4. 共済費	1,992,000	1,978,283	0	0	0	13,717	
								7. 報償費	124,000	13,000	0	0	0	111,000	
								8. 旅費	60,000	5,822	0	0	0	54,178	
								12. 委託料	4,224,000	4,224,000	0	0	0	0	
		7. 地域ケア会議推進事業費	310,000	0	0	0	310,000			185,000	0	0	0	125,000	
								7. 報償費	310,000	185,000	0	0	0	125,000	
	3. 介護予防・生活支援サービス事業費		209,988,000	−13,844,000	0	15,000	196,159,000			191,149,284	0	0	0	5,009,716	
		1. サービス事業費	186,280,000	−13,915,000	0	0	172,365,000			168,049,788	0	0	0	4,315,212	
								12. 委託料	8,296,000	6,976,960	0	0	0	1,319,040	
								18. 負担金、補助及び交付金	164,069,000	161,072,828	0	0	0	2,996,172	
		2. 介護予防ケアマネジメント事業費	23,708,000	71,000	0	15,000	23,794,000			23,099,496	0	0	0	694,504	
								2. 給料	4,350,000	4,342,800	0	0	0	7,200	
								3. 職員手当等	3,081,000	3,080,303	0	0	0	697	05.04.01.03から流用 15,000円
								4. 共済費	1,495,000	1,493,994	0	0	0	1,006	
								8. 旅費	6,000	2,674	0	0	0	3,326	
								12. 委託料	14,862,000	14,179,725	0	0	0	682,275	
	4. 一般介護予防事業費		32,483,000	1,610,000	0	−15,000	34,078,000			32,925,831	0	0	0	1,152,169	
		1. 一般介護予防事業費	32,483,000	1,610,000	0	−15,000	34,078,000			32,925,831	0	0	0	1,152,169	
								1. 報酬	6,122,000	6,076,055	0	0	0	45,945	

款	項	目	予算現額 当初予算額	補正予算額	継続費及び繰越事業費繰越財源充当額	予備費支出及び流用増減	計	区分	節 金額	支出済額	翌年度繰越額 継続費逓次繰越	繰越明許費	事故繰越	不用額	備考
			円	円	円	円	円	2. 給料	円 7,462,000	円 7,292,208	円 0	円 0	円 0	円 169,792	
								3. 職員手当等	8,985,000	8,620,223	0	0	0	364,777	05. 03. 02. 03へ流用 15,000円 05. 04. 01. 04へ流用 8,000円
								4. 共済費	2,654,000	2,641,926	0	0	0	12,074	05. 04. 01. 03から流用 8,000円
								7. 報償費	1,356,000	1,283,500	0	0	0	72,500	
								8. 旅費	100,000	7,631	0	0	0	92,369	
								10. 需用費	1,256,000	1,039,129	0	0	0	216,871	
								11. 役務費	374,000	288,059	0	0	0	85,941	
								12. 委託料	5,769,000	5,677,100	0	0	0	91,900	
	5. その他諸費		450,000	152,000	0	0	602,000			601,010	0	0	0	990	
		1. 審査支払手数料	450,000	152,000	0	0	602,000			601,010	0	0	0	990	
								11. 役務費	602,000	601,010	0	0	0	990	
6. 保健福祉事業費			30,051,000	−4,000,000	0	0	26,051,000			24,679,500	0	0	0	1,371,500	
	1. 保健福祉事業費		30,051,000	−4,000,000	0	0	26,051,000			24,679,500	0	0	0	1,371,500	
		1. 保健福祉事業費	30,051,000	−4,000,000	0	0	26,051,000			24,679,500	0	0	0	1,371,500	
								18. 負担金、補助及び交付金	26,051,000	24,679,500	0	0	0	1,371,500	
7. 諸支出金			14,961,000	86,597,000	0	0	101,558,000			100,044,943	0	0	0	1,513,057	
	1. 償還金及び還付金		4,003,000	55,768,000	0	0	59,771,000			58,425,803	0	0	0	1,345,197	
		1. 償還金及び還付金	4,003,000	55,768,000	0	0	59,771,000			58,425,803	0	0	0	1,345,197	
								22. 償還金、利子及び割引料	59,771,000	58,425,803	0	0	0	1,345,197	
	2. 繰出金		10,958,000	30,829,000	0	0	41,787,000			41,619,140	0	0	0	167,860	
		1. 一般会計繰出金	10,958,000	30,829,000	0	0	41,787,000			41,619,140	0	0	0	167,860	
								27. 繰出金	41,787,000	41,619,140	0	0	0	167,860	

款　8. 予備費
項　1. 予備費

款	項	目	予算 当初予算額	補正予算額	継続費及び繰越事業費繰越財源充当額	予備費支出及び流用増減	計	現額 区分	節 金額	支出済額	翌年度繰越額 継続費逓次繰越	繰越明許費	事故繰越	不用額	備考
			円	円	円	円	円		円	円	円	円	円	円	
8. 予備費			3,000,000	0	0	−1,319,000	1,681,000			0	0	0	0	1,681,000	
	1. 予備費		3,000,000	0	0	−1,319,000	1,681,000			0	0	0	0	1,681,000	
		1. 予備費	3,000,000	0	0	−1,319,000	1,681,000			0	0	0	0	1,681,000	
								29. 予備費	1,681,000	0	0	0	0	1,681,000	04. 01. 01. 24へ充用 1,319,000円
歳出合計			6,884,215,000	55,239,000	0	0	6,939,454,000			6,801,945,612	0	0	0	137,508,388	

5．実質収支に関する調書

実質収支に関する調書

介護保険特別会計

区分		金額
1. 歳入総額		円 6,940,807,784
2. 歳出総額		6,801,945,612
3. 歳入歳出差引額		138,862,172
4. 翌年度へ繰り越すべき財源	(1) 継続費逓次繰越額	0
	(2) 繰越明許費繰越額	0
	(3) 事故繰越し繰越額	0
	計	0
5. 実質収支額		138,862,172
6. 実質収支額のうち地方自治法第２３３条の２の規定による基金繰入額		0

令　和　7　年　度

国立市後期高齢者医療特別会計
歳　入　歳　出　決　算　書

１．令和７・６年度款別決算額比較表

令和 7・ 6年度款別　　決算額比較表(後期高齢者医療特別会計)

歳　　入

科　　目	年度	予算現額	調定額	収入済額	不納欠損額	還付未済額	収入未済額	予算現額に対する増減	収入割合(%) 予算対	調定対	歳入計対
		円	円	円	円	円	円	円			
1. 後期高齢者医療保険料	7	1,276,269,000	1,294,821,195	1,279,520,960	2,669,700	2,656,400	15,286,935	3,251,960	100.25	98.82	54.75
	6	1,190,869,000	1,205,000,187	1,191,269,892	449,700	3,429,300	16,709,895	400,892	100.03	98.86	52.90
2. 繰入金	7	996,179,000	996,179,000	996,179,000	0	0	0	0	100.00	100.00	42.62
	6	971,799,000	971,799,000	971,799,000	0	0	0	0	100.00	100.00	43.15
3. 繰越金	7	14,719,000	14,719,947	14,719,947	0	0	0	947	100.01	100.00	0.63
	6	41,410,000	41,410,055	41,410,055	0	0	0	55	100.00	100.00	1.84
4. 諸収入	7	30,480,000	32,056,098	32,056,098	0	0	0	1,576,098	105.17	100.00	1.37
	6	35,278,000	37,974,242	37,974,242	0	0	0	2,696,242	107.64	100.00	1.69
5. 国庫支出金	7	3,347,000	3,347,000	3,347,000	0	0	0	0	100.00	100.00	0.14
	6	—	—	—	—	—	—	—	—	—	—
6. 広域連合支出金	7	8,366,000	11,305,502	11,305,502	0	0	0	2,939,502	135.14	100.00	0.48
	6	9,213,000	9,466,584	9,466,584	0	0	0	253,584	102.75	100.00	0.42
歳入合計	7	2,329,360,000	2,352,428,742	2,337,128,507	2,669,700	2,656,400	15,286,935	7,768,507	100.33	99.35	100.00
	6	2,248,569,000	2,265,650,068	2,251,919,773	449,700	3,429,300	16,709,895	3,350,773	100.15	99.39	100.00

歳　　出

科　　目	年度	予算現額	支出済額	翌年度繰越額	不用額	執行割合(%) 予算対	執行割合(%) 歳出計対	備考
		円	円	円	円			
1. 総務費	7	75,652,000	63,731,857	0	11,920,143	84.24	2.75	
	6	59,619,000	57,461,421	0	2,157,579	96.38	2.57	
2. 保険給付費	7	26,750,000	26,600,000	0	150,000	99.44	1.15	
	6	26,500,000	25,850,000	0	650,000	97.55	1.16	
3. 広域連合納付金	7	2,124,038,000	2,123,851,631	0	186,369	99.99	91.75	
	6	2,028,601,000	2,022,460,700	0	6,140,300	99.70	90.40	
4. 保健事業費	7	80,475,000	79,721,799	0	753,201	99.06	3.44	
	6	79,665,000	78,171,005	0	1,493,995	98.12	3.49	
5. 諸支出金	7	21,945,000	21,038,000	0	907,000	95.87	0.91	
	6	53,684,000	53,256,700	0	427,300	99.20	2.38	
6. 予備費	7	500,000	0	0	500,000	0.00	0.00	
	6	500,000	0	0	500,000	0.00	0.00	
歳出合計	7	2,329,360,000	2,314,943,287	0	14,416,713	99.38	100.00	
	6	2,248,569,000	2,237,199,826	0	11,369,174	99.49	100.00	

２．歳入歳出款別決算額構成比

後期高齢者医療特別会計歳入

歳入決算額	2,337,128,507円	100.00%

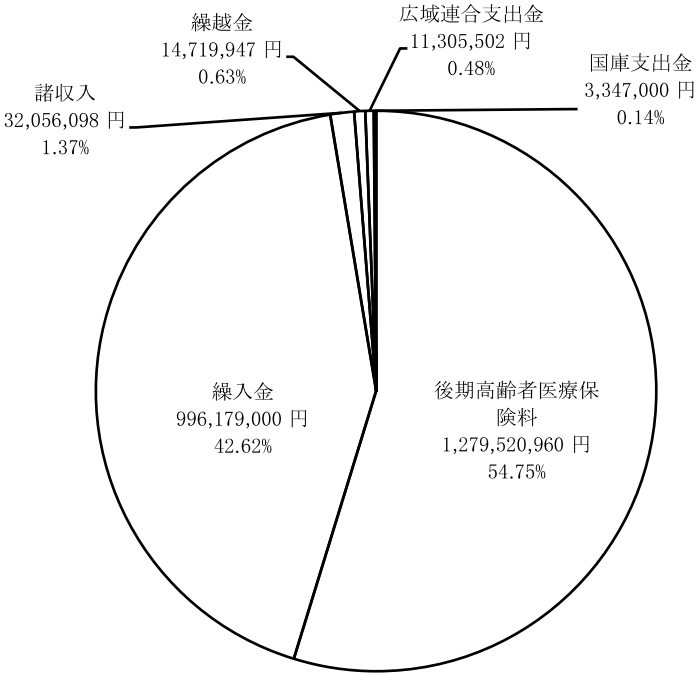

歳出款別決算額構成比

＊端数処理の関係上構成比合計が100%にならない場合があります。

歳出決算額	2,314,943,287円	100.00%

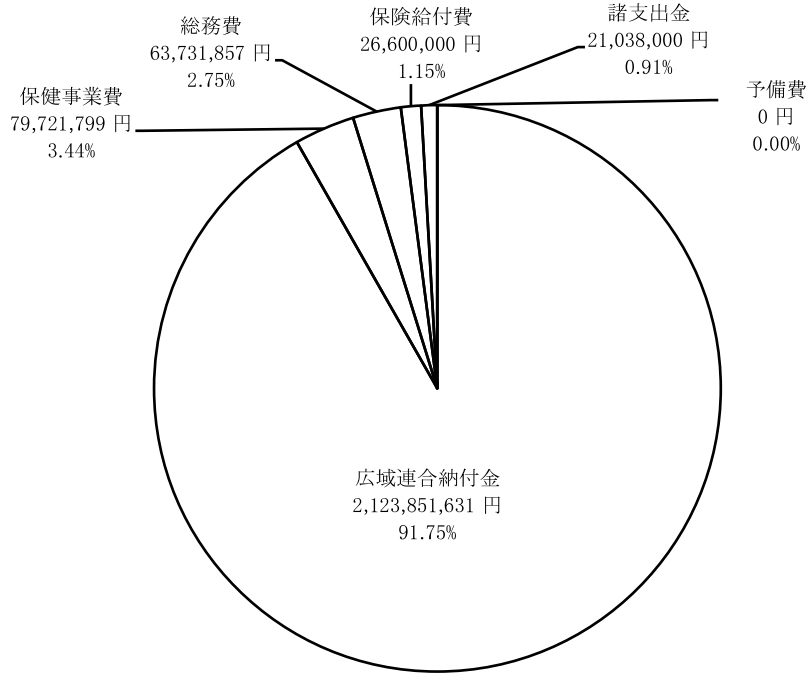

３．歳　入　歳　出　決　算　書

歳　入

款	項	予算現額	調定額	収入済額	不納欠損額	収入未済額	予算現額と収入済額との比較
		円	円	円	円	円	円
1. 後期高齢者医療保険料		1,276,269,000	1,294,821,195	1,279,520,960	2,669,700	15,286,935	3,251,960
	1. 後期高齢者医療保険料	1,276,269,000	1,294,821,195	1,279,520,960	2,669,700	15,286,935	3,251,960
2. 繰入金		996,179,000	996,179,000	996,179,000	0	0	0
	1. 一般会計繰入金	996,179,000	996,179,000	996,179,000	0	0	0
3. 繰越金		14,719,000	14,719,947	14,719,947	0	0	947
	1. 繰越金	14,719,000	14,719,947	14,719,947	0	0	947
4. 諸収入		30,480,000	32,056,098	32,056,098	0	0	1,576,098
	1. 延滞金、加算金及び過料	2,000	351,000	351,000	0	0	349,000
	2. 償還金及び還付加算金	1,000	0	0	0	0	−1,000
	3. 受託事業収入	26,750,000	25,250,000	25,250,000	0	0	−1,500,000
	4. 雑入	3,727,000	6,455,098	6,455,098	0	0	2,728,098
5. 国庫支出金		3,347,000	3,347,000	3,347,000	0	0	0
	1. 国庫補助金	3,347,000	3,347,000	3,347,000	0	0	0
6. 広域連合支出金		8,366,000	11,305,502	11,305,502	0	0	2,939,502
	1. 広域連合補助金	8,366,000	11,305,502	11,305,502	0	0	2,939,502
歳入合計		2,329,360,000	2,352,428,742	2,337,128,507	2,669,700	15,286,935	7,768,507

歳　出

款	項	予算現額	支出済額	翌年度繰越額	不用額	予算現額と支出済額との比較
		円	円	円	円	円
1. 総務費		75,652,000	63,731,857	0	11,920,143	11,920,143
	1. 総務管理費	71,109,000	59,527,584	0	11,581,416	11,581,416
	2. 徴収費	4,543,000	4,204,273	0	338,727	338,727
2. 保険給付費		26,750,000	26,600,000	0	150,000	150,000
	1. 葬祭費	26,750,000	26,600,000	0	150,000	150,000
3. 広域連合納付金		2,124,038,000	2,123,851,631	0	186,369	186,369
	1. 広域連合納付金	2,124,038,000	2,123,851,631	0	186,369	186,369
4. 保健事業費		80,475,000	79,721,799	0	753,201	753,201
	1. 保健事業費	80,475,000	79,721,799	0	753,201	753,201
5. 諸支出金		21,945,000	21,038,000	0	907,000	907,000
	1. 償還金及び還付金	3,501,000	2,594,000	0	907,000	907,000
	2. 繰出金	18,444,000	18,444,000	0	0	0
6. 予備費		500,000	0	0	500,000	500,000
	1. 予備費	500,000	0	0	500,000	500,000
歳出合計		2,329,360,000	2,314,943,287	0	14,416,713	14,416,713

歳　入　合　計	2,337,128,507 円
歳　出　合　計	2,314,943,287 円
歳入歳出差引残額	22,185,220 円

令和 8 年 9 月 9 日　提出

国立市長　濵﨑　真也

4. 歳入歳出決算事項別明細書

歳　　入

款　1. 後期高齢者医療保険料
項　1. 後期高齢者医療保険料

1. 後期高齢者医療保険料

款	項	目	予算現額 当初予算額	補正予算額	継続費及び繰越事業費繰越財源充当額	計	節 区分	節 金額	調定額	収入済額	不納欠損額	収入未済額	備考
1. 後期高齢者医療保険料			円 1,186,760,000	円 89,509,000	円 0	円 1,276,269,000		円	円 1,294,821,195	円 1,279,520,960	円 2,669,700	円 15,286,935	還付未済 2,656,400円
	1. 後期高齢者医療保険料		1,186,760,000	89,509,000	0	1,276,269,000			1,294,821,195	1,279,520,960	2,669,700	15,286,935	還付未済 2,656,400円
		1. 後期高齢者医療保険料	1,186,760,000	89,509,000	0	1,276,269,000			1,294,821,195	1,279,520,960	2,669,700	15,286,935	還付未済 2,656,400円
							1. 特別徴収保険料	455,701,000	455,306,500	456,860,900	0	0	還付未済 1,554,400円
							2. 普通徴収保険料現年度分	814,944,000	822,825,700	815,139,220	0	8,782,480	還付未済 1,096,000円
							3. 普通徴収保険料滞納繰越分	5,624,000	16,688,995	7,520,840	2,669,700	6,504,455	還付未済 6,000円
2. 繰入金			1,019,118,000	−22,939,000	0	996,179,000			996,179,000	996,179,000	0	0	
	1. 一般会計繰入金		1,019,118,000	−22,939,000	0	996,179,000			996,179,000	996,179,000	0	0	
		1. 一般会計繰入金	1,019,118,000	−22,939,000	0	996,179,000			996,179,000	996,179,000	0	0	
							1. 療養給付費繰入金	612,938,000	612,938,000	612,938,000	0	0	
							2. 保険基盤安定繰入金	151,470,000	151,470,000	151,470,000	0	0	
							3. 事務費繰入金	108,797,000	108,797,000	108,797,000	0	0	
							4. 保険料軽減措置繰入金	50,865,000	50,865,000	50,865,000	0	0	
							5. 健康診査費繰入金	72,109,000	72,109,000	72,109,000	0	0	
3. 繰越金			1,000	14,718,000	0	14,719,000			14,719,947	14,719,947	0	0	
	1. 繰越金		1,000	14,718,000	0	14,719,000			14,719,947	14,719,947	0	0	
		1. 前年度繰越金	1,000	14,718,000	0	14,719,000			14,719,947	14,719,947	0	0	
							1. 前年度繰越金	14,719,000	14,719,947	14,719,947	0	0	
4. 諸収入			25,225,000	5,255,000	0	30,480,000			32,056,098	32,056,098	0	0	
	1. 延滞金、加算金及び過料		2,000	0	0	2,000			351,000	351,000	0	0	
		1. 延滞金	1,000	0	0	1,000			351,000	351,000	0	0	
							1. 延滞金	1,000	351,000	351,000	0	0	
		2. 過料	1,000	0	0	1,000			0	0	0	0	
							1. 過料	1,000	0	0	0	0	

4. 諸収入

款　4. 諸収入
項　2. 償還金及び還付加算金

4. 諸収入

款	項	目	予算現額 当初予算額	補正予算額	継続費及び繰越事業費繰越財源充当額	計	節 区分	節 金額	調定額	収入済額	不納欠損額	収入未済額	備考
			円	円	円	円		円	円	円	円	円	
	2. 償還金及び還付加算金		1,000	0	0	1,000			0	0	0	0	
		1. 還付加算金	1,000	0	0	1,000			0	0	0	0	
							1. 還付加算金	1,000	0	0	0	0	
	3. 受託事業収入		25,220,000	1,530,000	0	26,750,000			25,250,000	25,250,000	0	0	
		1. 受託事業収入	25,220,000	1,530,000	0	26,750,000			25,250,000	25,250,000	0	0	
							2. 葬祭費受託事業収入	26,750,000	25,250,000	25,250,000	0	0	
	4. 雑入		2,000	3,725,000	0	3,727,000			6,455,098	6,455,098	0	0	
		1. 滞納処分費	1,000	0	0	1,000			0	0	0	0	
							1. 滞納処分費	1,000	0	0	0	0	
		2. 雑入	1,000	3,725,000	0	3,726,000			6,455,098	6,455,098	0	0	
							1. 雑入	3,726,000	6,455,098	6,455,098	0	0	
5. 国庫支出金			0	3,347,000	0	3,347,000			3,347,000	3,347,000	0	0	
	1. 国庫補助金		0	3,347,000	0	3,347,000			3,347,000	3,347,000	0	0	
		2. 子ども・子育て支援事業費補助金	0	3,347,000	0	3,347,000			3,347,000	3,347,000	0	0	
							1. 子ども・子育て支援事業費補助金	3,347,000	3,347,000	3,347,000	0	0	
6. 広域連合支出金			6,267,000	2,099,000	0	8,366,000			11,305,502	11,305,502	0	0	
	1. 広域連合補助金		6,267,000	2,099,000	0	8,366,000			11,305,502	11,305,502	0	0	
		1. 広域連合補助金	6,267,000	2,099,000	0	8,366,000			11,305,502	11,305,502	0	0	
							1. 広域連合補助金	8,366,000	11,305,502	11,305,502	0	0	
歳入合計			2,237,371,000	91,989,000	0	2,329,360,000			2,352,428,742	2,337,128,507	2,669,700	15,286,935	還付未済 2,656,400円

歳　　出

款　1. 総務費
項　1. 総務管理費

款	項	目	予算 当初予算額	予算 補正予算額	予算 継続費及び繰越事業費繰越財源充当額	予算 予備費支出及び流用増減	予算 計	現額 区分	現額 節 金額	支出済額	翌年度繰越額 継続費逓次繰越	翌年度繰越額 繰越明許費	翌年度繰越額 事故繰越	不用額	備考
			円	円	円	円	円		円	円	円	円	円	円	
1. 総務費			74,884,000	768,000	0	0	75,652,000			63,731,857	0	0	0	11,920,143	
	1. 総務管理費		68,081,000	3,028,000	0	0	71,109,000			59,527,584	0	0	0	11,581,416	
		1. 一般管理費	68,081,000	3,028,000	0	0	71,109,000			59,527,584	0	0	0	11,581,416	
								1. 報酬	9,709,000	8,930,153	0	0	0	778,847	
								2. 給料	15,626,000	14,832,600	0	0	0	793,400	
								3. 職員手当等	15,314,000	14,412,231	0	0	0	901,769	
								4. 共済費	5,291,000	4,997,215	0	0	0	293,785	
								8. 旅費	35,000	2,082	0	0	0	32,918	
								10. 需用費	469,000	406,050	0	0	0	62,950	01.01.01.12へ流用 121,000円
								11. 役務費	4,330,000	4,130,164	0	0	0	199,836	01.01.01.12へ流用 257,000円
								12. 委託料	6,966,000	6,861,470	0	0	0	104,530	01.01.01.10から流用 121,000円 01.01.01.11から流用 257,000円
								13. 使用料及び賃借料	715,000	714,208	0	0	0	792	
								18. 負担金、補助及び交付金	12,654,000	4,241,411	0	0	0	8,412,589	
	2. 徴収費		6,803,000	−2,260,000	0	0	4,543,000			4,204,273	0	0	0	338,727	
		1. 徴収費	6,803,000	−2,260,000	0	0	4,543,000			4,204,273	0	0	0	338,727	
								10. 需用費	1,278,000	1,277,072	0	0	0	928	
								11. 役務費	3,265,000	2,927,201	0	0	0	337,799	
2. 保険給付費			25,220,000	1,530,000	0	0	26,750,000			26,600,000	0	0	0	150,000	
	1. 葬祭費		25,220,000	1,530,000	0	0	26,750,000			26,600,000	0	0	0	150,000	
		1. 葬祭費	25,220,000	1,530,000	0	0	26,750,000			26,600,000	0	0	0	150,000	
								18. 負担金、補助及び交付金	26,750,000	26,600,000	0	0	0	150,000	
3. 広域連合納付金			2,052,647,000	71,391,000	0	0	2,124,038,000			2,123,851,631	0	0	0	186,369	

款　3. 広域連合納付金
項　1. 広域連合納付金

款	項	目	予算 当初予算額	予算 補正予算額	予算 継続費及び繰越事業費繰越財源充当額	予算 予備費支出及び流用増減	予算 計	現額 区分	現額 節 金額	支出済額	翌年度繰越額 継続費逓次繰越	翌年度繰越額 繰越明許費	翌年度繰越額 事故繰越	不用額	備考
			円	円	円	円	円		円	円	円	円	円	円	
	1. 広域連合納付金		2,052,647,000	71,391,000	0	0	2,124,038,000			2,123,851,631	0	0	0	186,369	
		1. 広域連合分賦金	2,052,647,000	71,391,000	0	0	2,124,038,000			2,123,851,631	0	0	0	186,369	
								18. 負担金、補助及び交付金	2,124,038,000	2,123,851,631	0	0	0	186,369	
4. 保健事業費			80,618,000	−143,000	0	0	80,475,000			79,721,799	0	0	0	753,201	
	1. 保健事業費		80,618,000	−143,000	0	0	80,475,000			79,721,799	0	0	0	753,201	
		1. 健康診査費	80,618,000	−143,000	0	0	80,475,000			79,721,799	0	0	0	753,201	
								10. 需用費	983,000	775,784	0	0	0	207,216	
								11. 役務費	3,708,000	3,488,993	0	0	0	219,007	
								12. 委託料	75,784,000	75,457,022	0	0	0	326,978	
5. 諸支出金			3,502,000	18,443,000	0	0	21,945,000			21,038,000	0	0	0	907,000	
	1. 償還金及び還付金		3,501,000	0	0	0	3,501,000			2,594,000	0	0	0	907,000	
		1. 償還金及び還付金	3,501,000	0	0	0	3,501,000			2,594,000	0	0	0	907,000	
								22. 償還金、利子及び割引料	3,501,000	2,594,000	0	0	0	907,000	
	2. 繰出金		1,000	18,443,000	0	0	18,444,000			18,444,000	0	0	0	0	
		1. 繰出金	1,000	18,443,000	0	0	18,444,000			18,444,000	0	0	0	0	
								27. 繰出金	18,444,000	18,444,000	0	0	0	0	
6. 予備費			500,000	0	0	0	500,000			0	0	0	0	500,000	
	1. 予備費		500,000	0	0	0	500,000			0	0	0	0	500,000	
		1. 予備費	500,000	0	0	0	500,000			0	0	0	0	500,000	
								29. 予備費	500,000	0	0	0	0	500,000	
歳出合計			2,237,371,000	91,989,000	0	0	2,329,360,000			2,314,943,287	0	0	0	14,416,713	

5．実質収支に関する調書

実質収支に関する調書

後期高齢者医療特別会計

区分		金額
1. 歳入総額		円 2,337,128,507
2. 歳出総額		2,314,943,287
3. 歳入歳出差引額		22,185,220
4. 翌年度へ繰り越すべき財源	(1) 継続費逓次繰越額	0
	(2) 繰越明許費繰越額	0
	(3) 事故繰越し繰越額	0
	計	0
5. 実質収支額		22,185,220
6. 実質収支額のうち地方自治法第233条の2の規定による基金繰入額		0

令和７年度財産に関する調書

財産に関する　　調書

１．公有財産

（１）土地及び建物

区分		土地（地積）			建物 木造（延面積）			建物 非木造（延面積）			建物 延面積計		
		前年度末現在高	決算年度中増減高	決算年度末現在高	前年度末現在高	決算年度中増減高	決算年度末現在高	前年度末現在高	決算年度中増減高	決算年度末現在高	前年度末現在高	決算年度中増減高	決算年度末現在高
		㎡	㎡	㎡	㎡	㎡	㎡	㎡	㎡	㎡	㎡	㎡	㎡
本庁舎		11,363.35	0	11,363.35	0	0	0	9,528.44	482.51	10,010.95	9,528.44	482.51	10,010.95
その他の行政機関	消防施設	269.52	0	269.52	0	0	0	490.18	0	490.18	490.18	0	490.18
	その他の施設	8,122.08	0	8,122.08	0	0	0	6,843.44	0	6,843.44	6,843.44	0	6,843.44
公共用財産	学校	159,333.53	0	159,333.53	38.00	0	38.00	71,076.58	−4,607.00	66,469.58	71,114.58	−4,607.00	66,507.58
	公園	110,444.90	154.19	110,599.09	0	0	0	439.87	0	439.87	439.87	0	439.87
	福祉施設	8,734.70	0	8,734.70	0	0	0	13,612.78	0	13,612.78	13,612.78	0	13,612.78
	その他の施設	27,752.90	783.81	28,536.71	452.15	0	452.15	25,514.68	0	25,514.68	25,966.83	0	25,966.83
普通財産	貸付財産	28,794.39	0	28,794.39	112.78	0	112.78	0	0	0	112.78	0	112.78
	その他の財産	1,943.72	0	1,943.72	0	0	0	0	0	0	0	0	0
合計		356,759.09	938.00	357,697.09	602.93	0.00	602.93	127,505.97	−4,124.49	123,381.48	128,108.90	−4,124.49	123,984.41

注 １．道路、橋梁及び河川については、この調書に記載していない。
　 ２．小数点以下の端数は、三位以下を切り捨て二位まで表示している。
　 ３．下水道事業（公営企業）会計分も含む。

（２）出資による権利

区分	前年度末現在高	増	減	決算年度末現在高
	円	円	円	円
国立市土地開発公社出資金	8,000,000	0	0	8,000,000
東京都農業信用基金協会出資金	140,000	0	0	140,000
公益財団法人 東京しごと財団 出捐金	4,000,000	0	0	4,000,000
公益財団法人 東京都農林水産振興財団 出捐金	1,145,000	0	0	1,145,000
公益財団法人 くにたち文化・スポーツ振興財団 出捐金	300,000,000	0	0	300,000,000
公益財団法人 暴力団追放運動推進都民センター 出捐金	3,593,000	0	0	3,593,000
地方公共団体金融機構出資金	4,100,000	0	0	4,100,000
社会福祉法人 くにたち子どもの夢・未来事業団 出捐金	3,000,000	0	0	3,000,000
計	323,978,000	0	0	323,978,000

２．物品

（１）車両

区分	前年度末現在高	増	減	決算年度末現在高	所属課
	台	台	台	台	
乗用車	5	0	0	5	まちの振興課 1 子育て支援課 1 総務課 1 建築営繕課 1 児童青少年課 1
貨物車	5	0	0	5	環境政策課 1 食育推進・給食ステーション 2 道路交通課 2
貨物兼乗用車	4	0	0	4	生涯学習課 1 環境政策課 2 公民館 1
特殊車	7	0	0	7	道路交通課 2 ごみ減量課 5
コミュニティバス	1	0	0	1	道路交通課 1
軽自動車	21	2	3	20	まちの振興課 1 建築営繕課 1 高齢者支援課 1 南部地域まちづくり課 2 ごみ減量課 3 しょうがいしや支援課 1 下水道課 2 環境政策課 2 課税課 1 道路交通課 2 食育推進・給食ステーション 1 図書館 1 健康まちづくり戦略室 1 福祉総務課 1
消防車	8	0	0	8	防災安全課 8
計	51	2	3	50	

※下水道事業（公営企業）会計分も含む

（２）美術品　（令和7年度末の点数）

絵画等	110	点
木版画等	8	点
彫刻	15	点
陶芸	24	点
金工	1	点

３．基金

単位：円

基金名	６年度末現在高	７年度中増減額			７年度末	
		純積立	利子積立	取崩し額	現在高	区分
財政調整基金	1,974,102,080	236,867,000	3,139,815	350,000,000	1,864,108,895	普通預金 2,589,182,867 定期預金等 5,092,826,908 貸付金 1,696,418,800
職員退職手当基金	157,001,120	0	121,035	0	157,122,155	
公共施設整備基金	1,449,591,454	16,845,000	4,243,367	178,740,000	1,291,939,821	
青少年育英基金	76,649,968	0	92,638	2,957,682	73,784,924	
高齢者福祉基金	207,701,446	0	179,285	40,000,000	167,880,731	
国立駅周辺整備基金	195,455,672	0	164,994	0	195,620,666	
道路及び水路の整備基金	578,947,521	26,165,000	484,954	71,970,391	533,627,084	
土地開発基金	451,209,367	0	0	9,367	451,200,000	
母子家庭等の自立及び子育ち支援基金	63,173,149	0	162,444	2,275,750	61,059,843	
企業誘致促進基金	14,594,990	6,726,140	0	14,594,990	6,726,140	
くにたち未来基金	311,693,605	94,168,902	267,039	241,697,000	164,432,546	
RHグローバル人材育成基金	88,707,887	0	226,847	2,007,810	86,926,924	
介護給付費準備基金	572,487,671	0	1,474,229	36,182,393	537,779,507	
国民健康保険事業運営基金	7,072,560	0	18,069	0	7,090,629	
下水道事業基金	1,257,946,526	0	1,498,990	98,000,000	1,161,445,516	
谷保の原風景保全基金	270,299,777	3,262,198	199,010	0	273,760,985	
都市計画事業基金	1,592,591,125	715,013,000	1,899,637	100,000,000	2,209,503,762	
森林環境基金	17,682,543	6,692,791	43,113	0	24,418,447	
公共料金支払基金	110,000,000	0	0	0	110,000,000	
国民健康保険高額療養費資金貸付基金	5,000,000	0	0	5,000,000	0	
国民健康保険出産費資金貸付基金	3,500,000	0	0	3,500,000	0	
合計	9,405,408,461	1,105,740,031	14,215,466	1,146,935,383	9,378,428,575	

※下水道事業基金は、下水道事業会計決算書（投資その他の資産明細書）にも記載されています。

※令和７年度の出納整理期間から基金残高と金融商品残高とを総額で対応付けて運用する「一括運用」を行っています。

令　和　７　年　度

国立市下水道事業会計決算書

1.　決　算　書　類

令和７年度国立市下水道事業決算報告書

（１）収益的収入及び支出

収　入

（単位：円（税込））

区分	予算額 当初予算額	予算額 補正予算額	予算額 地方公営企業法第２４条第３項の規定による支出額に係る財源充当額	合計	決算額	予算額に比べ決算額の増減	備考
第１款　下水道事業収益	1,999,776,000	△ 62,735,000	0	1,937,041,000	1,899,027,293	△ 38,013,707	
第１項　営業収益	1,304,501,000	△ 62,985,000	0	1,241,516,000	1,200,905,704	△ 40,610,296	（うち、仮受消費税及び地方消費税85,613,694円）
第２項　営業外収益	695,275,000	250,000	0	695,525,000	698,121,589	2,596,589	（うち、仮受消費税及び地方消費税　4,093円）

支　出

（単位：円（税込））

区分	予算額 当初予算額	予算額 補正予算額	予算額 予備費支出額	予算額 流用増減額	予算額 地方公営企業法第２４条第３項の規定による支出額	予算額 小計	地方公営企業法第２６条第２項の規定による繰越額	合計	決算額	地方公営企業法第２６条第２項の規定による繰越額	不用額	備考
第１款　下水道事業費用	1,941,521,000	△ 77,368,000	0	0	0	1,864,153,000	0	1,864,153,000	1,776,760,859	0	87,392,141	
第１項　営業費用	1,826,917,000	△ 66,072,000	0	4,700,000	0	1,765,545,000	0	1,765,545,000	1,690,397,026	0	75,147,974	（うち、仮払消費税及び地方消費税49,653,603円）
第２項　営業外費用	111,604,000	△ 11,296,000	0	△ 4,700,000	0	95,608,000	0	95,608,000	86,363,833	0	9,244,167	
第４項　予備費	3,000,000	0	0	0	0	3,000,000	0	3,000,000	0	0	3,000,000	

（２）資本的収入及び支出

収　　入

（単位：円（税込））

区　分	予　算　額					合　計	決算額	予算額に比べ決算額の増減	備　考
	当　初予算額	補　正予算額	小　計	地方公営企業法第２６条の規定による繰越額に係る財源充当額	継続費逓次繰越額に係る財源充当額				
第１款　資本的収入	1,291,397,000	△ 436,707,000	854,690,000	0	0	854,690,000	837,945,520	△ 16,744,480	
第１項　企　業　債	836,900,000	△ 425,200,000	411,700,000	0	0	411,700,000	411,700,000	0	
第３項　負担金等	960,000	0	960,000	0	0	960,000	323,520	△ 636,480	
第６項　補　助　金	321,712,000	6,710,000	328,422,000	0	0	328,422,000	327,922,000	△ 500,000	
第７項　基金取崩収入	131,825,000	△ 18,217,000	113,608,000	0	0	113,608,000	98,000,000	△ 15,608,000	

支　　出

（単位：円（税込））

区　分	予　算　額						合　計	決算額	翌年度繰越額			不用額	備　考
	当　初予算額	補　正予算額	流　用増減額	小　計	地方公営企業法第２６条の規定による繰越額	継続費逓次繰越額			地方公営企業法第２６条の規定による繰越額	継続費逓次繰越額	合計		
第１款　資本的支出	1,639,126,000	△ 432,409,000	0	1,206,717,000	0	0	1,206,717,000	1,141,477,655	0	0	0	65,239,345	
第１項　建設改良費	1,107,187,000	△ 422,177,000	0	685,010,000	0	0	685,010,000	624,920,690	0	0	0	60,089,310	（うち、仮払消費税及び地方消費税53,122,529円）
第２項　企業債償還金	525,291,000	△ 10,232,000	0	515,059,000	0	0	515,059,000	515,057,975	0	0	0	1,025	
第５項　基金積立金	3,648,000	0	0	3,648,000	0	0	3,648,000	1,498,990	0	0	0	2,149,010	
第７項　予　備　費	3,000,000	0	0	3,000,000	0	0	3,000,000	0	0	0	0	3,000,000	

※資本的収入額が資本的支出額に不足する額303,532,135円は、当年度分消費税及び地方消費税資本的収支調整額29,457,439円、当年度分損益勘定留保資金273,435,342円及び減債積立金取崩額639,354円で補填した。

令和７年度　国立市下水道事業損益計算書

（令和７年４月１日から令和８年３月３１日まで）

（単位：円）

1 営業収益			
(1) 下水道使用料	856,137,012		
(2) 雨水処理負担金	258,754,998		
(3) 受託事業収益	0		
(4) その他営業収益	400,000	1,115,292,010	
2 営業費用			
(1) 管渠費	178,375,360		
(2) ポンプ場費	25,397,290		
(3) 受託事業費	0		
(4) 総係費	166,413,378		
(5) 流域下水道維持管理負担金	319,051,078		
(6) 減価償却費	951,389,245		
(7) 資産減耗費	117,072		
(8) 長期前払消費税勘定償却	0		
(9) その他営業費用	0	1,640,743,423	
営業損失			525,451,413
3 営業外収益			
(1) 受取利息及び配当金	2,318,328		
(2) 他会計補助金	14,235,438		
(3) 補助金	3,250,000		
(4) 長期前受金戻入	678,240,922		
(5) 資本費繰入収益	0		
(6) 基金取崩収入	0		
(7) 雑収益	113,684	698,158,372	
4 営業外費用			
(1) 支払利息及び企業債取扱諸費	65,182,686		
(2) 雑支出	14,715,278	79,897,964	618,260,408
経常利益			92,808,995
当年度純利益			92,808,995
前年度繰越利益剰余金			142,213,504
その他未処分利益剰余金変動額			0
当年度未処分利益剰余金			235,022,499

令和７年度国立市下水道事業剰余金計算書
（令和７年４月１日から令和８年３月３１日まで）

（単位：円）

	資本金	資本剰余金				剰余金					資本合計
						利益剰余金					
		受贈財産評価額	負担金等	補助金	資本剰余金合計	減債積立金	利益積立金	建設改良積立金	未処分利益剰余金	利益剰余金合計	
前年度末残高	520,094,614	96,982,261	147,024	694,631	97,823,916	83,791,830	0	0	294,296,752	378,088,582	996,007,112
前年度処分額	6,248,587	0	0	0	0	145,834,661	0	0	△ 152,083,248	△ 6,248,587	0
議会の議決による処分額	6,248,587	0	0	0	0	145,834,661	0	0	△ 152,083,248	△ 6,248,587	0
減債積立金の積立て	0	0	0	0	0	152,083,248	0	0	△ 152,083,248	0	0
減債積立金の取崩し	0	0	0	0	0	△ 6,248,587	0	0	6,248,587	0	0
資本金への組入れ	6,248,587	0	0	0	0	0	0	0	△ 6,248,587	△ 6,248,587	0
処分後残高	526,343,201	96,982,261	147,024	694,631	97,823,916	229,626,491	0	0	（繰越利益剰余金）142,213,504	371,839,995	996,007,112
当年度変動額	0	0	0	0	0	0	0	0	92,808,995	92,808,995	92,808,995
開始貸借対照表の修正	0	0	0	0	0	0	0	0	0	0	0
当年度純利益	0	0	0	0	0	0	0	0	92,808,995	92,808,995	92,808,995
当年度末残高	526,343,201	96,982,261	147,024	694,631	97,823,916	229,626,491	0	0	（当年度未処分利益剰余金）235,022,499	464,648,990	1,088,816,107

令和７年度国立市下水道事業剰余金処分計算書

（単位：円）

	資本金	資本剰余金	未処分利益剰余金
当年度末残高	526,343,201	97,823,916	235,022,499
議会の議決による処分額	639,354	0	0
減債積立金の積立て	0	0	0
減債積立金の取崩し	0	0	639,354
資本金への組入れ	639,354	0	△ 639,354
処分後残高	526,982,555	97,823,916	（繰越利益剰余金）235,022,499

令和７年度国立市下水道事業貸借対照表

（令和８年３月３１日）

資　産　の　部

（単位：円）

1　固定資産			
(1)　有形固定資産			
イ　土地		109,097,929	
ロ　建物	116,286,286		
減価償却累計額	△ 31,397,298	84,888,988	
ハ　構築物	20,508,647,411		
減価償却累計額	△ 4,463,170,292	16,045,477,119	
ニ　機械及び装置	721,690,268		
減価償却累計額	△ 158,218,392	563,471,876	
ホ　車両及び運搬具	2,757,610		
減価償却累計額	△ 1,149,032	1,608,578	
ヘ　工具、器具及び備品	386,877		
減価償却累計額	△ 289,302	97,575	
ト　建設仮勘定		423,977,262	
有形固定資産合計			17,228,619,327
(2)　無形固定資産			
イ　地上権		0	
ロ　施設利用権		3,268,434,469	
無形固定資産合計			3,268,434,469
(3)　投資その他の資産			
イ　基金		1,161,445,516	
投資その他の資産合計			1,161,445,516
固定資産合計			21,658,499,312
2　流動資産			
(1)　現金預金			412,989,398
(2)　未収金		273,941,428	
貸倒引当金		△ 351,393	273,590,035
(3)　前払金			0
流動資産合計			686,579,433
資産合計			22,345,078,745

負　債　の　部

3　固定負債			
(1)　企業債			
イ　公共下水道債	2,771,367,235		
ロ　流域下水道債	1,843,885,543		
ハ　資本費平準化債	326,300,000	4,941,552,778	
固定負債合計			4,941,552,778
4　流動負債			
(1)　企業債			
イ　公共下水道債	160,656,098		
ロ　流域下水道債	93,987,745		
ハ　資本費平準化債	182,200,000	436,843,843	
(2)　未払金		215,679,791	
(3)　引当金			
イ　賞与引当金	5,936,000		
ロ　法定福利費引当金	744,000	6,680,000	
(4)　その他流動負債		210,006	
流動負債合計			659,413,640
5　繰延収益			
(1)　長期前受金		19,677,695,825	
(2)　長期前受金収益化累計額		△ 4,022,399,605	
繰延収益合計			15,655,296,220
負債合計			21,256,262,638

資　本　の　部

6　資本金			526,343,201
7　剰余金			
(1)　資本剰余金			
イ　受贈財産評価額	96,982,261		
ロ　負担金等	147,024		
ハ　補助金	694,631		
資本剰余金合計		97,823,916	
(2)　利益剰余金			
イ　減債積立金	229,626,491		
ロ　当年度未処分利益剰余金	235,022,499		
利益剰余金合計		464,648,990	
剰余金合計			562,472,906
資本合計			1,088,816,107
負債資本合計			22,345,078,745

注　記

Ⅰ．重要な会計方針に係る事項に関する注記

1　固定資産の減価償却の方法

(1)有形固定資産

・減価償却の方法　定額法

・主な耐用年数

建物	５０年
構築物	１０年～５０年
機械及び装置	１０年～３０年
車両及び運搬具	４年
工具、器具及び備品	２年～２０年

(2)無形固定資産

・減価償却の方法　定額法

・主な耐用年数

施設利用権	４５年
地上権	５年

2　引当金の計上方法

(1)退職給付引当金

職員の退職手当は、一般会計がその全部を負担することとなっているため、退職手当に係る引当金の計上はしていない。

(2)賞与引当金・法定福利費引当金

職員の期末勤勉手当及びこれに伴う法定福利費の支給に備えるため、当年度末における支給見込額に基づき、当年度の負担に属する額（１２月から３月までの４か月分）を計上している。

(3)貸倒引当金

債権の貸倒損失に備えるため、貸倒実績率等による回収不能額を計上している。

3　消費税及び地方消費税の会計処理

消費税及び地方消費税の会計処理は税抜方式による。

Ⅱ．キャッシュ・フロー計算書に関する注記

該当なし

Ⅲ．貸借対照表に関する注記

1　企業債の償還に係る他会計の負担

貸借対照表に計上されている企業債（当該事業年度の末日の翌日から起算して１年以内に償還予定のものを含む。）のうち、他会計が負担すると見込まれる金額は３，２２７，０３７，９７３円である。

Ⅳ．セグメント情報の開示

1　セグメントの概要

国立市下水道事業会計は、公共下水道事業の単一セグメントであるため、記載を省略している。

Ⅴ．重要な後発事象に関する注記

該当事項なし

2. 決算附属書類

令和７年度国立市下水道事業報告書

１　概　況

（１）総括事項

本市の下水道施設は、昭和46年の公共下水道事業着手後おおむね55年が経過しています。施設の中には、事業着手前に整備された国立排水路や、都市下水路など既に50年以上経過した施設も含まれ、一般的な耐用年数である50年を超える施設が増加しています。このような状況下でも市民生活に欠かすことのできない下水道サービスを持続的に提供するため、下水道施設の老朽化対策として公共下水道ストックマネジメント計画を策定し、計画的な改築・更新・修繕に取り組んでいます。

また、集中豪雨の頻発や台風の大型化などによる浸水被害が全国的に多発している状況であることから、本市では目立った浸水実績はないものの、効果的に雨水対策を推進していくことが必要であると考えて雨水管理計画の策定に取り組んでいます。

一方、経営面では、将来にわたって安定的に事業を継続していくため、令和２年４月１日から地方公営企業法を一部適用し、同年に経営戦略を策定し、令和７年度に改定しました。今後は、経営の健全化及び効率化を図りながら持続可能な下水道事業の運営に努めてまいります。

ア　業務の状況

年間処理水量は9,069,104㎥で、前年度と比較して860,574㎥減少（対前年度比91.3％）しました。年間有収水量は7,766,937㎥で、前年度と比較して62,306㎥増加（対前年度比100.8％）しました。

イ　経理の状況

(ｱ) 収益的収支（税抜）

下水道事業収益は1,813,450,382円で、主なものは下水道使用料856,137,012円です。下水道事業費用は1,720,641,387円で、うち営業費用は1,640,743,423円、営業外費用は79,897,964円となりました。その結果、当年度純利益は92,808,995円となりました。

(ｲ) 資本的収支（税込）

資本的収入は837,945,520円で、主なものは企業債411,700,000円です。資本的支出は1,141,477,655円で、建設改良費624,920,690円、企業債償還金515,057,975円、基金積立金1,498,990円となりました。

資本的収入837,945,520円が資本的支出1,141,477,655円に対し不足する額303,532,135円は、当年度分消費税及び地方消費税資本的収支調整額29,457,439円、当年度分損益勘定留保資金273,435,342円及び減債積立金取崩額639,354円で補塡しました。

ウ　建設改良事業

公共下水道ストックマネジメント計画に基づく管渠改築工事、下水道管路内調査を行い、同計画に基づくマンホール蓋取替工事及び南部中継ポンプ場改築工事を行いました。また、浸水対策のため、雨水管理総合計画の作成を行いました。

（２）経営指標に関する事項

令和7年度決算における経営成績について、経営の健全性を示す経常収支比率は、前年度比2.1ポイント減の105.4％となりましたが、健全経営の水準とされる100％を上回っています。また、使用料水準の妥当性を示す経費回収率は、前年度比3.9ポイント減の111.8％となり、使用料で回収すべき経費を賄えている状態である100％を上回っています。

一方、償却対象資産の減価償却の状況を示す有形固定資産減価償却率は、前年度比3.2ポイント増の21.8％となり、法定耐用年数を経過した管渠延長の割合を示す管渠老朽化比率は、前年度比1.5ポイント増の25.6％と施設の老朽化が進んでいるのに対して、当該年度に更新した管渠延長の割合を示す管渠改善率は0.4％に留まっています。

＜経営指標の推移＞

	令和3年度	令和4年度	令和5年度	令和6年度	令和7年度
経常収支比率	106.6	107.6	108.5	107.5	105.4
経費回収率	116.5	117.4	117.3	115.7	111.8
有形固定資産減価償却率	8.6	12.2	15.6	18.6	21.8
管渠老朽化率	19.3	20.9	22.5	24.1	25.6
管渠改善率	0.3	0.3	0.3	0.4	0.4

（3）議会議決事項

議案番号	件名	提出年月日	議決年月日
第65号	令和6年度国立市下水道事業利益剰余金の処分について	令和7年9月11日	令和7年12月1日
第80号	令和7年度国立市下水道事業会計補正予算（第1号）案	令和7年12月1日	令和7年12月19日
第20号	令和7年度国立市下水道事業会計補正予算（第2号）案	令和8年2月24日	令和8年3月24日
第25号	令和8年度国立市下水道事業会計予算案	令和8年2月24日	令和8年3月24日

（4）行政官庁認可事項

該当事項なし

（5）職員に関する事項

区分	令和７年度末	令和６年度末	増減
損益勘定支弁職員	6人（4人）	7人（4人）	△ 1
資本勘定支弁職員	2人（0人）	2人（0人）	0
合計	8人（4人）	9人（4人）	△ 1

※括弧内は、会計年度任用職員を外書きしている。

（6）料金その他供給条件の設定及び変更に関する事項

該当事項なし

2　工事（工事費1,000万円（税込）以上のもの）

（1）建設工事の概況　（単位：円（税込））

件名	内容	工事費	工期	受注者
令和7年度公共下水道ストックマネジメントマンホール蓋取替工事（その１）	マンホール蓋 取替工　58箇所 付帯工　1式　　ほか	31,059,600	令和7年8月8日 ～令和8年1月26日	有限会社 遠藤工業
令和7年度公共下水道ストックマネジメントマンホール蓋取替工事（その２）	マンホール蓋 取替工　67箇所 付帯工　1式　　ほか	37,635,400	令和7年8月26日 ～令和8年1月27日	株式会社　遠藤組
令和7年度国立市南部中継ポンプ場改築工事（発電設備）	非常用発電設備の更新に伴う新設機器の製作、据付工事、配線配管工事、既設機器の撤去及び既設配管配線の撤去工事	95,000,000 (237,688,000)	令和7年10月7日 ～令和9年1月27日	東京電工株式会社

※工事費欄が二段書きのものについては、上段を令和7年度執行額、下段を契約金額とする。

（2）保存工事の概況　（単位：円（税込））

件名	内容	工事費	工期	受注者
令和7年度市道東第15号線道路改良工事下水道工事	L形汚水桝工39基 取付管布設替工35箇所 ほか	15,285,600	令和7年5月29日 ～令和8年2月19日	株式会社　真和

3　業務

（1）業務量

事項	令和7年度末	令和6年度末	比較	
			増減	比率（%）
処理区域内人口Ａ　（人）	76,619	76,163	456	100.60
水洗化人口Ｂ　（人）	76,540	76,084	456	100.60
水洗化率（Ｂ／Ａ）　（%）	99.9	99.9	0	100.00
年間処理水量　（㎥）	9,069,104	9,929,678	△ 860,574	91.33
１日平均処理水量　（㎥）	24,847	27,205	△ 2,358	91.33
年間有収水量　（㎥）	7,766,937	7,704,631	62,306	100.81
１日平均有収水量　（㎥）	21,279	21,109	170	100.81

（2）事業収入に関する事項　（単位：円（税抜））

区分	令和7年度	令和6年度	比較	
			増減	比率（%）
営業収益	1,115,292,010	1,117,135,105	△ 1,843,095	99.84
下水道使用料	856,137,012	845,601,724	10,535,288	101.25
雨水処理負担金	258,754,998	270,899,924	△ 12,144,926	95.52
受託費用収益	0	318,457	△ 318,457	0.00
その他の営業収益	400,000	315,000	85,000	126.98
営業外収益	698,158,372	694,712,469	3,445,903	100.50
受取利息及び配当金	2,318,328	1,092,549	1,225,779	212.19
他会計補助金	14,235,438	13,605,000	630,438	104.63
補助金	3,250,000	11,072,000	△ 7,822,000	29.35
長期前受金戻入	678,240,922	668,912,382	9,328,540	101.39
雑収益	113,684	30,538	83,146	372.27
特別利益	0	15,677,754	△ 15,677,754	0.00
その他特別利益	0	15,677,754	△ 15,677,754	0.00

（3）事業費に関する事項　（単位：円（税抜））

区分	令和7年度	令和6年度	比較	
			増減	比率（%）
営業費用	1,640,743,423	1,605,899,450	34,843,973	102.17
管渠費	178,375,360	165,931,889	12,443,471	107.50
ポンプ場費	25,397,290	25,346,455	50,835	100.20
総係費	166,413,378	127,655,326	38,758,052	130.36
流域下水道維持管理負担金	319,051,078	349,326,071	△ 30,274,993	91.33
減価償却費	951,389,245	937,639,709	13,749,536	101.47
資産減耗費	117,072	0	117,072	―
営業外費用	79,897,964	79,412,374	485,590	100.61
支払利息	65,182,686	63,790,883	1,391,803	102.18
雑支出	14,715,278	15,621,491	△ 906,213	94.20

4　会計

（1）重要契約の要旨（工事費を除く1,000万円（税込）以上のもの）　（単位：円（税込））

件名	契約金額	受注者
国立市公共下水道事業（事業の一部）に関する業務委託（その1）	121,319,000	公益社団法人 東京都都市づくり公社
国立市公共下水道事業（事業の一部）に関する業務委託（その2）	212,086,600	公益社団法人 東京都都市づくり公社
国立駅南口駅前広場公共下水道基本修正・実施設計業務委託	14,850,000	パシフィックコンサルタンツ株式会社
国立市下水道事業経営戦略改定業務委託	10,780,000	株式会社 東京設計事務所東京支社

（２）企業債及び一時借入金の概況

ア　企業債　（単位：円）

前年度末残高	本年度借入額	本年度償還額	本年度末残高
5,481,754,596	411,700,000	515,057,975	5,378,396,621

５　その他

（１）他会計負担金等の使途の特定　（単位：円（税込））

区分	金額（円）	使途の特定（充当先）（円）		備考
		課税仕入れ（特定収入）	課税仕入れ以外（特定収入以外）	
収益的収入				
営業収益				
雨水処理負担金	258,754,998	150,836,644	107,918,354	一般会計負担金
営業外収益				
他会計補助金	14,235,438	28,484	14,206,954	一般会計補助金
補助金				
都補助金	3,250,000	3,250,000	0	
雑収益				
その他雑収益	2,376	639	1,737	
資本的収入				
他会計補助金				
企業債償還に係る一般会計補助金	123,322,000	72,039,250	51,282,750	
建設改良等に係る一般会計補助金	48,000,000	48,000,000	0	
国庫補助金				
国庫補助金	75,400,000	75,400,000	0	
都補助金				
都補助金	81,200,000	81,200,000	0	
工事負担金				
受益者負担金	323,520	323,520	0	
基金取崩収入				
基金取崩収入	98,000,000	0	98,000,000	

令和７年度国立市下水道事業キャッシュ・フロー計算書

（令和７年４月１日から令和８年３月３１日まで）

（単位：円）

1　業務活動によるキャッシュ・フロー	
当年度純利益	92,808,995
減価償却費	951,389,245
賞与引当金の増減額（△は減少）	527,000
法定福利費引当金の増減額（△は減少）	19,000
貸倒引当金の増減額（△は減少）	△ 258,925
固定資産除却費	117,072
受取利息及び配当金	△ 2,318,328
長期前受金戻入	△ 678,240,922
支払利息及び企業債取扱諸費	65,182,686
未収金の増減額（△は増加）	7,038,470
前払金の増減額（△は増加）	2,000
未払金の増減額（△は減少）	△ 55,059,193
その他流動負債の増減額（△は減少）	△ 378,209
小計	380,828,891
利息及び配当金の受取額	2,318,328
利息及び企業債取扱諸費の支払額	△ 65,182,686
業務活動によるキャッシュ・フロー	317,964,533
2　投資活動によるキャッシュ・フロー	
有形固定資産の取得による支出	△ 988,995,264
無形固定資産の取得による支出	△ 42,248,402
貸付けによる支出	△ 900,000,000
貸付金の回収による収入	900,000,000
国庫補助金等による収入	525,556,302
分担金及び負担金による収入	296,075
基金への積立による支出	△ 1,498,990
投資活動によるキャッシュ・フロー	△ 506,890,279
3　財務活動によるキャッシュ・フロー	
建設改良費等の財源に充てるための企業債による収入	411,700,000
建設改良費等の財源に充てるための企業債の償還による支出	△ 515,057,975
財務活動によるキャッシュ・フロー	△ 103,357,975
資金増加額	△ 292,283,721
資金期首残高	705,273,119
資金期末残高	412,989,398

令和７年度国立市下水道事業収益費用明細書

収益的収入

（単位：円（税抜））

款	項	目	節	金額	説明		備考
1下水道事業収益				1,813,450,382			
	1営業収益			1,115,292,010			
		1下水道使用料		856,137,012			
			1下水道使用料	856,137,012	下水道使用料	856,137,012	
		2雨水処理負担金		258,754,998			
			1雨水処理負担金	258,754,998	雨水処理負担金	258,754,998	
		4その他営業収益		400,000			
			2手数料	400,000	指定下水道工事店等手数料	400,000	
	2営業外収益			698,158,372			
		1受取利息及び配当金		2,318,328			
			1預金利息	819,338	預金利息	819,338	
			2基金利息	1,498,990	基金利息	1,498,990	
		2他会計補助金		14,235,438			
			1他会計補助金	14,235,438	他会計補助金	14,235,438	
		3補助金		3,250,000			
			2都補助金	3,250,000	都補助金	3,250,000	
		4長期前受金戻入		678,240,922			
			1受贈財産評価額	46,925,000	受贈財産評価額	46,925,000	
			2工事負担金	6,008,669	工事負担金	6,008,669	
			3受益者負担金	15,323,528	受益者負担金	15,323,528	
			4国庫補助金	95,195,764	国庫補助金	95,195,764	
			5都補助金	10,066,630	都補助金	10,066,630	
			6他会計補助金	476,836,331	企業債元金償還補助金	349,508,280	
					その他他会計補助金	127,328,051	
			7立川市清算金	27,885,000	立川市清算金	27,885,000	
		7雑収益		113,684			
			2その他雑収益	113,684	その他雑収益	113,684	

収益的支出

（単位：円（税抜））

款	項	目	節	金額	説明		備考
1 下水道事業費用				1,720,641,387			
	1 営業費用			1,640,743,423			
		1 管渠費		178,375,360			
			1 給料	13,798,180	給料	13,798,180	予算額 19,487,000
			2 手当	12,577,368	扶養手当	453,000	予算額 15,318,000
					地域手当	2,809,929	
					管理職手当	879,600	
					時間外勤務手当	613,672	
					通勤手当	234,910	
					期末手当	5,312,990	
					児童手当	310,000	
					会計年度任用職員期末手当	1,963,267	
			3 賞与引当金繰入額	2,467,000	一般職員分	1,557,000	予算額 3,089,000
					会計年度任用職員分	910,000	予算額 1,104,000
			5 報酬	7,255,840	報酬	7,255,840	予算額 8,560,000
			6 法定福利費	4,919,948	法定福利費	4,919,948	予算額 7,028,000
			7 法定福利費引当金繰入額	248,000	法定福利費引当金繰入額	248,000	予算額 641,000
			8 旅費	7,593	旅費	7,593	
			11 備消品費	244,289	備消品費	244,289	
			12 燃料費	58,293	燃料費	58,293	
			15 通信運搬費	33,111	電話料	30,200	
					郵便料	2,911	
			17 委託料	70,403,913	下水道工事積算システム保守委託料	792,000	
					除草及び樹木せん定委託料	133,764	
					管渠しゅんせつ委託料	20,094,209	
					雨水幹線等清掃委託料	5,833,000	
					下水道台帳システム整備委託料	2,117,500	
					廃棄物収集運搬及び処分委託料	1,563,440	
					設計・工事管理等	17,000,000	
					調査研究等	22,870,000	
			18 手数料	121,400	一般廃棄物処理手数料	23,500	
					計測機器点検手数料	85,000	
					印紙代	4,100	
					自動車リサイクル料	8,800	
			19 賃借料	692,568	建設物価情報使用料	35,400	

（単位：円（税抜））

款	項	目	節	金額	説明		備考	
（下水道事業費用）	（営業費用）	（管渠費）	（賃借料）		下水道積算システム賃借料	264,000		
					駐車場使用料	2,038		
					下水道局刊行物データ利用料	389,330		
					ソフトウェア使用料	1,800		
			20 修繕費	346,600	修繕費	346,600		
			26 材料費	223,800	材料費	223,800		
			31 負担金	14,279,383	都道占用監督事務費	108,160		
					流域下水道水質検査共同負担金	1,849,324		
					府中都市下水路維持管理負担金	4,356,359		
					立川市処理場維持管理負担金	7,965,540		
			32 保険料	166,361	下水道賠償責任保険料	104,070		
					その他保険料	62,291		
			33 公課費	13,200	公課費	13,200		
			34 工事請負費	50,518,513	既存施設補修等	50,518,513		
		2 ポンプ場費		25,397,290				
			11 備消品費	63,840	備消品費	63,840		
			13 光熱水費	4,639,505	水道料	32,426		
					電気料	4,607,079		
			17 委託料	18,368,950	ポンプ場運転管理委託料	14,769,700		
					ポンプ場台帳システム整備委託料	1,300,000		
					廃棄物収集運搬及び処分委託料	2,299,250		
			19 賃借料	1,501,200	賃借料	1,501,200		
			20 修繕費	810,000	修繕費	810,000		
			32 保険料	13,795	ポンプ場共済保険料	13,795		
		4 総係費		166,413,378				
			1 給料	11,887,215	給料	11,887,215	予算額	12,864,000
			2 手当	7,200,263	地域手当	1,701,939	予算額	8,123,000
					時間外勤務手当	527,975		
					通勤手当	54,372		
					期末手当	4,211,810		
					会計年度任用職員期末手当	704,167		
			3 賞与引当金繰入額	2,306,000	一般職員分	1,953,000	予算額	1,953,000
					会計年度任用職員分	353,000	予算額	367,000
			5 報酬	2,448,000	報酬	2,448,000	予算額	2,676,000
			6 法定福利費	3,726,193	法定福利費	3,726,193	予算額	4,075,000
			7 法定福利費引当金繰入額	311,000	法定福利費引当金繰入額	311,000	予算額	399,000

（単位：円（税抜））

款	項	目	節	金額	説明		備考
（下水道事業費用）	（営業費用）	（総係費）	8 旅費	13,889	旅費	13,889	
			9 報償費	24,400	講師謝礼等	24,400	
			10 被服費	201,900	被服費	201,900	
			11 備消品費	201,306	備消品費	201,306	
			14 印刷製本費	408,483	印刷製本費	408,483	
			15 通信運搬費	35,923	郵便料	9,739	
					インターネット接続料	26,184	
			17 委託料	135,315,135	下水道使用料徴収事務委託料	115,045,135	
					受益者負担金事務処理委託料	2,050,000	
					経営戦略改定業務委託料	9,800,000	
					下水道事業計画変更図作成業務委託料	7,800,000	
					公営企業会計制度業務支援委託料	620,000	
			18 手数料	39,065	量水器設置引換手数料	8,000	
					口座振替等取扱手数料	31,065	
			19 賃借料	1,799,580	公営企業会計システム使用料	1,627,080	
					文書編集システム利用料	172,500	
			31 負担金	307,060	東京都総合治水対策協議会負担金	50,000	
					日本下水道協会負担金	229,060	
					日本下水道協会東京支部会費負担金	8,000	
					積算施工適正化委員会負担金	20,000	
			36 貸倒引当金繰入額	187,966	貸倒引当金繰入額	187,966	
		5 流域下水道維持管理負担金		319,051,078			
			1 流域下水道維持管理負担金	319,051,078	流域下水道維持管理負担金	319,051,078	
		6 減価償却費		951,389,245			
			1 有形固定資産減価償却費	768,764,230	有形固定資産減価償却費	768,764,230	
			2 無形固定資産減価償却費	182,625,015	無形固定資産減価償却費	182,625,015	
		7 資産減耗費		117,072			
			1 固定資産除却費	117,072	固定資産除却費	117,072	
	2 営業外費用			79,897,964			
		1 支払利息及び企業債取扱諸費		65,182,686			
			1 企業債利息	65,182,686	公共下水道債	38,765,842	
					流域下水道債	24,220,987	
					資本費平準化債	2,195,857	
		2 雑支出		14,715,278			
			4 その他雑支出	14,715,278	その他雑支出	14,715,278	

令和7年度国立市下水道　事業資本的収支明細書

資本的収入

（単位：円（税抜））

款	項	目	節	金額	説明		備考
1 資本的収入				837,945,520			
	1 企業債			411,700,000			
		1 公共下水道債		254,500,000			
			1 公共下水道債	254,500,000	公共下水道債	254,500,000	
		2 流域下水道債		38,200,000			
			1 流域下水道債	38,200,000	流域下水道債	38,200,000	
		3 資本費平準化債		119,000,000			
			1 資本費平準化債	119,000,000	資本費平準化債	119,000,000	
	3 負担金等			323,520			
		2 受益者負担金		323,520			
			2 受益者負担金	323,520	受益者負担金	323,520	
	6 補助金			327,922,000			
		1 国庫補助金		75,400,000			
			1 国庫補助金	75,400,000	国庫補助金	75,400,000	
		2 都補助金		81,200,000			
			1 都補助金	81,200,000	都補助金	81,200,000	
		3 他会計補助金		171,322,000			
			1 他会計補助金	171,322,000	企業債元金償還補助金	123,322,000	
					その他他会計補助金	48,000,000	
	7 基金取崩収入			98,000,000			
		1 基金取崩収入		98,000,000			
			1 基金取崩収入	98,000,000	下水道事業基金取崩収入	98,000,000	

資本的支出

（単位：円（税抜））

款	項	目	節	金額	説明		備考	
1 資本的支出				1,088,355,126				
	1 建設改良費			571,798,161				
		1 管路建設改良費		529,549,759				
			1 給料	8,022,600	給料	8,022,600	予算額	8,825,000
			2 手当	4,784,850	扶養手当	333,500	予算額	6,016,000
					地域手当	1,148,016		
					住居手当	0		
					時間外勤務手当	39,260		
					通勤手当	198,787		
					期末手当	2,760,287		
					児童手当	305,000		
			3 賞与引当金繰入額	1,163,000	賞与引当金繰入額	1,163,000	予算額	1,399,000
			6 法定福利費	2,534,164	法定福利費	2,534,164	予算額	2,919,000
			7 法定福利費引当金繰入額	185,000	法定福利費引当金繰入額	185,000	予算額	289,000
			8 旅費	34,297	旅費	34,297		
			11 備消品費	1,480,910	車両購入費	1,480,910		
			17 委託料	326,116,000	ストマネ（管路施設）改築等委託料	303,096,000		
					管渠実施設計委託料	19,900,000		
					工事積算単価作成調査委託料	480,000		
					雨水管実施設計委託料	2,640,000		
			31 負担金	29,120,301	その他負担金	29,120,301		
			34 工事請負費	156,108,637	管渠築造等工事費	6,395,000		
					ストマネ（ポンプ場）改築工事費	87,263,637		
					ストマネ／マンホール改築工事	62,450,000		
		4 無形固定資産購入費		42,248,402				
			4 施設利用権購入費	42,248,402	流域下水道建設費負担金	14,623,386		
					流域下水道改良費負担金	21,327,642		
					公共下水道立川市共同施行分負担金	6,297,374		
	2 企業債償還金			515,057,975				
		1 企業債償還金		515,057,975				
			1 公共下水道債元金償還金	191,416,188	公共下水道債元金償還金	191,416,188		
			2 流域下水道債元金償還金	103,341,787	流域下水道債元金償還金	103,341,787		
			3 資本費平準化債元金償還金	220,300,000	資本費平準化債元金償還金	220,300,000		
	5 基金積立金			1,498,990				
		1 基金積立金		1,498,990				
			1 基金積立金	1,498,990	下水道事業基金積立金	1,498,990		

固　定　資　産　　明　　細　　書

（１）　有形固定資産明細書

（単位：円）

資産の種類	年度当初現在高	当年度増加額	当年度減少額	年度末現在高	減価償却累計額			年度末償却未済高	備　考
					当年度増加額	当年度減少額	累　計		
土　地	109,097,929	0	0	109,097,929	0	0	0	109,097,929	
建　物	116,286,286	0	0	116,286,286	5,232,883	0	31,397,298	84,888,988	
構築物	20,047,762,828	460,884,583	0	20,508,647,411	727,391,706	0	4,463,170,292	16,045,477,119	
機械及び装置	720,732,940	957,328	0	721,690,268	35,849,150	0	158,218,392	563,471,876	
車両及び運搬具	1,393,772	1,480,910	117,072	2,757,610	287,258	0	1,149,032	1,608,578	
工具、器具及び備品	386,877	0	0	386,877	3,233	0	289,302	97,575	
建設仮勘定	189,361,324	248,793,938	14,178,000	423,977,262	0	0	0	423,977,262	
合　計	21,185,021,956	712,116,759	14,295,072	21,882,843,643	768,764,230	0	4,654,224,316	17,228,619,327	

（２）　無形固定資産明細書

（単位：円）

資産の種類	年度当初現在高	当年度増加額	当年度減少額	当年度減価償却高	年度末現在高	備　考
地上権	0	0	0	0	0	
施設利用権	3,408,811,082	42,248,402	0	182,625,015	3,268,434,469	
合　計	3,408,811,082	42,248,402	0	182,625,015	3,268,434,469	

（３）投資その他の資産明細書

（単位：円）

資産の種類	年度当初現在高	当年度増加額	当年度減少額	年度末現在高	備　考
下水道事業基金	1,257,946,526	1,498,990	98,000,000	1,161,445,516	

企業債明細書

（単位：円）

事業名称	借入先名称	借入年月日	発行総額	償還高		未償還残高	利率(%)	償還終期	備考
				当年度償還高	償還高累計				
流域下水道事業	財政融資資金	平成8年5月20日	170,700,000	9,936,581	170,700,000	0	3.40%	令和8年3月25日	
公共下水道事業	財政融資資金	平成9年5月20日	334,800,000	17,488,163	316,854,189	17,945,811	2.60%	令和9年3月25日	
流域下水道事業	財政融資資金	平成9年5月20日	128,400,000	6,706,930	121,517,557	6,882,443	2.60%	令和9年3月25日	
流域下水道事業	財政融資資金	平成10年5月25日	76,900,000	3,714,934	69,244,621	7,655,379	2.00%	令和10年3月25日	
流域下水道事業	財政融資資金	平成11年5月25日	52,700,000	2,436,722	45,137,380	7,562,620	1.70%	令和11年3月25日	
公共下水道事業	財政融資資金	平成12年5月26日	20,700,000	960,969	16,659,044	4,040,956	2.00%	令和12年3月25日	
流域下水道事業	財政融資資金	平成12年5月26日	37,900,000	1,759,456	30,501,345	7,398,655	2.00%	令和12年3月25日	
公共下水道事業	財政融資資金	平成13年5月25日	27,200,000	1,073,017	21,570,751	5,629,249	1.60%	令和13年3月25日	
流域下水道事業	財政融資資金	平成13年5月25日	35,500,000	1,400,446	28,153,002	7,346,998	1.60%	令和13年3月25日	
流域下水道事業	財政融資資金	平成14年5月27日	115,300,000	4,628,060	85,406,222	29,893,778	2.10%	令和14年3月25日	
流域下水道事業	財政融資資金	平成15年5月26日	32,300,000	1,182,711	23,716,859	8,583,141	0.90%	令和15年3月25日	
流域下水道事業	財政融資資金	平成16年5月27日	9,300,000	358,020	6,149,921	3,150,079	2.10%	令和16年3月25日	
流域下水道事業	財政融資資金	平成18年5月29日	24,700,000	916,443	14,284,820	10,415,180	2.30%	令和18年3月25日	
流域下水道事業	財政融資資金	平成19年4月24日	57,300,000	2,071,863	31,409,715	25,890,285	2.10%	令和19年3月25日	
公共下水道事業	財政融資資金	平成20年5月27日	17,200,000	609,372	8,745,909	8,454,091	2.20%	令和20年3月25日	
流域下水道事業	財政融資資金	平成20年5月27日	8,400,000	297,600	4,271,256	4,128,744	2.20%	令和20年3月25日	
公共下水道事業	財政融資資金	平成21年5月26日	137,800,000	4,778,707	65,674,615	72,125,385	2.10%	令和21年3月25日	
公共下水道事業	財政融資資金	平成22年5月26日	171,800,000	6,536,345	65,218,909	106,581,091	2.00%	令和22年3月25日	
流域下水道事業	財政融資資金	平成22年5月26日	56,200,000	2,138,199	21,334,708	34,865,292	2.00%	令和22年3月25日	
公共下水道事業	財政融資資金	平成23年5月26日	285,300,000	9,312,754	123,592,993	161,707,007	1.80%	令和23年3月25日	
流域下水道事業	財政融資資金	平成23年5月26日	157,300,000	5,134,582	68,142,931	89,157,069	1.80%	令和23年3月25日	
公共下水道事業	財政融資資金	平成24年5月28日	76,600,000	2,469,461	31,234,831	45,365,169	1.60%	令和24年3月25日	
流域下水道事業	財政融資資金	平成24年5月28日	169,100,000	5,451,513	68,953,132	100,146,868	1.60%	令和24年3月25日	
公共下水道事業	財政融資資金	平成25年5月28日	73,300,000	2,350,638	28,305,711	44,994,289	1.30%	令和25年3月25日	
流域下水道事業	財政融資資金	平成25年5月28日	86,100,000	2,761,118	33,248,590	52,851,410	1.30%	令和25年3月25日	
公共下水道事業	財政融資資金	平成26年5月27日	40,400,000	1,273,187	14,166,178	26,233,822	1.40%	令和26年3月25日	
流域下水道事業	財政融資資金	平成26年5月27日	83,600,000	2,634,615	29,314,172	54,285,828	1.40%	令和26年3月25日	

（単位：円）

事業名称	借入先名称	借入年月日	発行総額	償還高		未償還残高	利率(%)	償還終期	備考
				当年度償還高	償還高累計				
公共下水道事業	財政融資資金	平成27年5月26日	33,100,000	1,039,917	10,782,574	22,317,426	1.20%	令和27年3月25日	
流域下水道事業	財政融資資金	平成27年5月26日	156,300,000	4,910,546	50,915,902	105,384,098	1.20%	令和27年3月25日	
公共下水道事業	財政融資資金	平成28年5月26日	76,400,000	2,518,444	24,959,319	51,440,681	0.20%	令和28年3月25日	
流域下水道事業	財政融資資金	平成28年5月26日	31,000,000	1,021,881	10,127,472	20,872,528	0.20%	令和28年3月25日	
公共下水道事業	財政融資資金	平成29年5月26日	53,100,000	1,221,021	10,688,017	42,411,983	0.70%	令和39年3月25日	
流域下水道事業	財政融資資金	平成29年5月26日	56,200,000	1,292,304	11,311,988	44,888,012	0.70%	令和39年3月25日	
公共下水道事業	財政融資資金	平成30年5月28日	68,100,000	3,379,072	26,751,062	41,348,938	0.30%	令和20年3月25日	
流域下水道事業	財政融資資金	平成30年5月28日	63,600,000	1,452,281	11,339,002	52,260,998	0.70%	令和40年3月25日	
公共下水道事業	財政融資資金	令和1年5月28日	81,900,000	2,637,252	18,241,360	63,658,640	0.40%	令和31年3月25日	
流域下水道事業	財政融資資金	令和1年5月28日	100,600,000	2,347,136	16,186,457	84,413,543	0.50%	令和41年3月25日	
公共下水道事業	財政融資資金	令和2年3月25日	51,700,000	1,236,781	7,365,380	44,334,620	0.30%	令和42年3月1日	
流域下水道事業	財政融資資金	令和2年3月25日	69,800,000	1,669,774	9,943,974	59,856,026	0.30%	令和42年3月1日	
公共下水道事業	財政融資資金	令和3年3月25日	290,000,000	6,591,300	32,565,137	257,434,863	0.60%	令和43年3月1日	
流域下水道事業	財政融資資金	令和3年3月25日	155,800,000	3,541,119	17,495,340	138,304,660	0.60%	令和43年3月1日	
公共下水道事業	財政融資資金	令和4年3月25日	500,200,000	10,915,114	43,142,415	457,057,585	0.80%	令和44年3月1日	
流域下水道事業	財政融資資金	令和4年3月25日	249,800,000	5,451,010	21,545,332	228,254,668	0.80%	令和44年3月1日	
公共下水道事業	財政融資資金	令和5年3月27日	314,100,000	6,072,384	17,965,931	296,134,069	1.40%	令和45年3月1日	
流域下水道事業	財政融資資金	令和5年3月27日	263,500,000	5,094,153	15,071,707	248,428,293	1.40%	令和45年3月1日	
流域下水道事業	財政融資資金	令和6年3月25日	238,300,000	4,362,151	8,655,335	229,644,665	1.60%	令和46年3月1日	
流域下水道事業	財政融資資金	令和7年3月25日	62,300,000	963,231	963,231	61,336,769	2.30%	令和47年3月1日	
流域下水道事業	財政融資資金	令和8年3月25日	38,200,000	0	0	38,200,000	2.50%	令和28年3月1日	
公共下水道事業	地方公共団体金融機構	平成10年5月20日	159,000,000	8,616,018	159,000,000	0	2.10%	令和8年3月20日	
流域下水道事業	地方公共団体金融機構	平成10年5月20日	40,200,000	2,178,389	40,200,000	0	2.10%	令和8年3月20日	
公共下水道事業	地方公共団体金融機構	平成11年5月20日	69,100,000	3,568,699	65,466,776	3,633,224	1.80%	令和9年3月20日	
流域下水道事業	地方公共団体金融機構	平成11年5月20日	27,700,000	1,430,578	26,243,555	1,456,445	1.80%	令和9年3月20日	
公共下水道事業	地方公共団体金融機構	平成12年5月19日	10,500,000	541,339	9,384,462	1,115,538	2.00%	令和10年3月20日	
流域下水道事業	地方公共団体金融機構	平成12年5月19日	19,300,000	995,032	17,249,534	2,050,466	2.00%	令和10年3月20日	

（単位：円）

事業名称	借入先名称	借入年月日	発行総額	償還高		未償還残高	利率(%)	償還終期	備考
				当年度償還高	償還高累計				
公共下水道事業	地方公共団体金融機構	平成13年5月8日	13,100,000	554,544	11,389,184	1,710,816	1.40%	令和11年3月20日	
流域下水道事業	地方公共団体金融機構	平成13年5月8日	16,800,000	711,171	14,605,977	2,194,023	1.40%	令和11年3月20日	
公共下水道事業	地方公共団体金融機構	平成14年5月20日	31,900,000	1,396,391	26,028,064	5,871,936	2.00%	令和12年3月20日	
流域下水道事業	地方公共団体金融機構	平成14年5月20日	56,500,000	2,473,231	46,099,862	10,400,138	2.00%	令和12年3月20日	
公共下水道事業	地方公共団体金融機構	平成15年3月25日	13,200,000	539,536	10,394,912	2,805,088	1.30%	令和13年3月20日	
公共下水道事業	地方公共団体金融機構	平成15年5月20日	67,400,000	2,695,524	53,511,587	13,888,413	1.00%	令和13年3月20日	
流域下水道事業	地方公共団体金融機構	平成15年5月20日	34,400,000	1,375,757	27,311,551	7,088,449	1.00%	令和13年3月20日	
公共下水道事業	地方公共団体金融機構	平成16年5月20日	38,500,000	1,619,539	28,075,791	10,424,209	2.00%	令和14年3月20日	
流域下水道事業	地方公共団体金融機構	平成16年5月20日	11,100,000	466,933	8,094,577	3,005,423	2.00%	令和14年3月20日	
公共下水道事業	地方公共団体金融機構	平成17年5月27日	4,100,000	167,452	2,839,919	1,260,081	1.80%	令和15年3月20日	
公共下水道事業	地方公共団体金融機構	平成18年5月16日	4,900,000	199,552	3,136,191	1,763,809	2.20%	令和16年3月20日	
流域下水道事業	地方公共団体金融機構	平成18年5月16日	25,700,000	1,046,629	16,449,003	9,250,997	2.20%	令和16年3月20日	
公共下水道事業	地方公共団体金融機構	令和6年3月28日	344,700,000	6,439,788	12,784,055	331,915,945	1.50%	令和46年3月20日	
公共下水道事業	地方公共団体金融機構	令和7年3月27日	376,100,000	5,945,437	5,945,437	370,154,563	2.20%	令和47年3月20日	
公共下水道事業	地方公共団体金融機構	令和8年3月26日	254,500,000	0	0	254,500,000	2.20%	令和23年3月20日	
公共下水道事業	旧簡易生命保険資金	平成8年5月10日	668,400,000	38,908,089	668,400,000	0	3.40%	令和8年3月31日	
公共下水道事業	旧簡易生命保険資金	平成10年5月14日	305,300,000	14,748,626	274,907,447	30,392,553	2.00%	令和10年3月31日	
公共下水道事業	旧簡易生命保険資金	平成11年5月13日	132,400,000	6,270,036	112,823,544	19,576,456	2.00%	令和11年3月31日	
公共下水道事業	旧簡易生命保険資金	平成15年3月31日	88,900,000	3,316,667	64,538,273	24,361,727	1.20%	令和15年3月31日	
公共下水道事業	旧簡易生命保険資金	平成15年5月23日	89,300,000	3,269,849	65,570,137	23,729,863	0.90%	令和15年3月31日	
公共下水道事業	旧簡易生命保険資金	平成16年5月25日	65,200,000	2,509,990	43,115,568	22,084,432	2.10%	令和16年3月31日	
公共下水道事業	旧簡易生命保険資金	平成17年5月25日	6,500,000	243,308	4,090,208	2,409,792	1.90%	令和17年3月31日	
公共下水道事業	旧簡易生命保険資金	平成18年5月25日	8,000,000	296,823	4,626,663	3,373,337	2.30%	令和18年3月31日	
公共下水道事業	旧簡易生命保険資金	平成19年4月27日	54,900,000	1,985,083	30,094,124	24,805,876	2.10%	令和19年3月31日	
流域下水道事業	東京都(振興基金)	平成9年3月31日	27,000,000	1,252,163	25,730,307	1,269,693	1.40%	令和9年2月1日	
流域下水道事業	東京都(振興基金)	平成10年3月31日	22,000,000	974,125	20,020,958	1,979,042	1.05%	令和10年2月1日	
流域下水道事業	東京都(振興基金)	平成23年3月31日	17,000,000	562,109	7,898,243	9,101,757	0.95%	令和23年2月1日	

（単位：円）

事業名称	借入先名称	借入年月日	発行総額	償還高		未償還残高	利率(%)	償還終期	備考
				当年度償還高	償還高累計				
流域下水道事業	東京都(振興基金)	平成24年3月30日	20,000,000	656,494	8,703,973	11,296,027	0.85%	令和24年2月1日	
流域下水道事業	東京都(振興基金)	平成25年3月29日	8,000,000	261,185	3,247,813	4,752,187	0.75%	令和25年2月1日	
流域下水道事業	東京都(振興基金)	平成26年3月31日	8,000,000	260,278	3,014,752	4,985,248	0.65%	令和26年2月1日	
流域下水道事業	東京都(振興基金)	平成27年3月31日	13,000,000	421,259	4,498,107	8,501,893	0.60%	令和27年2月1日	
流域下水道事業	東京都(振興基金)	平成28年3月31日	1,000,000	100,225	1,000,000	0	0.05%	令和8年2月1日	
流域下水道事業	東京都(振興基金)	平成29年3月31日	4,000,000	95,412	845,147	3,154,853	0.40%	令和39年2月1日	
流域下水道事業	東京都(振興基金)	平成30年3月30日	7,000,000	167,385	1,322,852	5,677,148	0.35%	令和40年2月1日	
流域下水道事業	東京都(振興基金)	平成31年3月31日	9,000,000	215,954	1,498,179	7,501,821	0.30%	令和41年2月1日	
流域下水道事業	東京都(振興基金)	令和2年3月31日	9,000,000	220,130	1,315,843	7,684,157	0.15%	令和42年2月1日	
流域下水道事業	東京都(振興基金)	令和3年3月31日	15,000,000	357,772	1,778,193	13,221,807	0.30%	令和43年2月1日	
流域下水道事業	東京都(振興基金)	令和4年3月31日	28,000,000	654,683	2,603,121	25,396,879	0.40%	令和44年2月1日	
流域下水道事業	東京都(振興基金)	令和5年3月31日	23,000,000	507,277	1,511,277	21,488,723	0.70%	令和45年2月1日	
流域下水道事業	東京都(振興基金)	令和6年3月29日	15,000,000	322,237	641,917	14,358,083	0.80%	令和46年2月1日	
資本費平準化債	多摩信用金庫	平成28年3月22日	500,000,000	50,000,000	500,000,000	0	0.39%	令和8年3月31日	
資本費平準化債	多摩信用金庫	平成29年3月21日	550,000,000	55,000,000	495,000,000	55,000,000	0.39%	令和9年3月31日	
公営企業会計適用債	多摩信用金庫	平成29年4月3日	7,000,000	700,000	6,300,000	700,000	0.39%	令和9年3月31日	
資本費平準化債	多摩信用金庫	平成30年3月23日	480,000,000	48,000,000	384,000,000	96,000,000	0.39%	令和10年3月31日	
公営企業会計適用債	多摩信用金庫	平成30年4月2日	9,600,000	960,000	7,680,000	1,920,000	0.39%	令和10年3月31日	
公共下水道事業	多摩信用金庫	平成30年5月28日	13,000,000	1,300,000	10,400,000	2,600,000	0.39%	令和10年3月31日	
資本費平準化債	多摩信用金庫	平成31年3月22日	400,000,000	40,000,000	280,000,000	120,000,000	0.40%	令和11年3月31日	
公営企業会計適用債	多摩信用金庫	平成31年4月1日	8,300,000	830,000	5,810,000	2,490,000	0.40%	令和11年3月31日	
公営企業会計適用債	多摩信用金庫	令和2年3月23日	13,300,000	1,330,000	7,980,000	5,320,000	0.40%	令和12年3月31日	
資本費平準化債	多摩信用金庫	令和2年3月23日	180,000,000	18,000,000	108,000,000	72,000,000	0.40%	令和12年3月31日	
資本費平準化債	多摩信用金庫	令和3年3月22日	93,000,000	9,300,000	46,500,000	46,500,000	0.41%	令和13年3月24日	
資本費平準化債	多摩信用金庫	令和8年3月31日	119,000,000	0	0	119,000,000	2.35%	令和18年3月31日	
合計	－	－	11,077,600,000	515,057,975	5,699,203,379	5,378,396,621	－	－	